

GOBIERNO REGIONAL DE  
**HUANCAVELICA**  
DIRECCIÓN REGIONAL DE SALUD

**CENTRO NACIONAL DE EPIDEMIOLOGÍA, PREVENCIÓN Y CONTROL DE ENFERMEDADES (CDC)**

**GOBIERNO REGIONAL DE HUANCVELICA  
DIRECCION REGIONAL DE SALUD HUANCVELICA  
OFICINA DE EPIDEMIOLOGIA**

# **SALA DE SITUACION DE SALUD HUANCVELICA 2025**

**SEMANA EPIDEMIOLOGICA. 2 - 2025**

---

Del 5 al 11 de enero del 2025



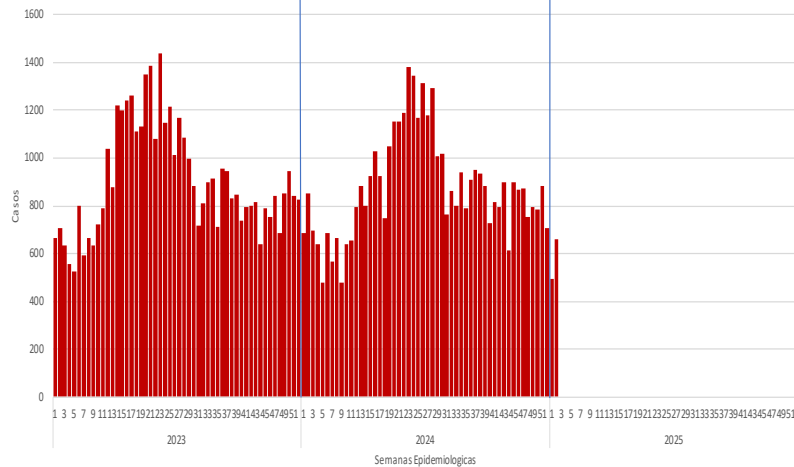
# Vigilancia de Infecciones Respiratorias Agudas y Neumonías en menores de 5 años





# INFECCIONES RESPIRATORIAS AGUDAS (IRA) NO NEUMONICA EN MENORES DE 5 AÑOS

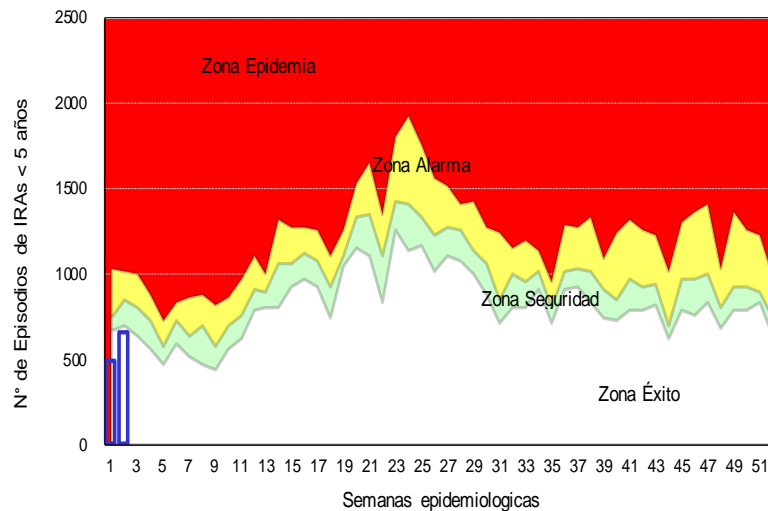
Tendencia de las infecciones Respiratorias Agudas (IRA) no neumónica en menores de 5 años por semanas, Huancavelica 2023– 2025\*



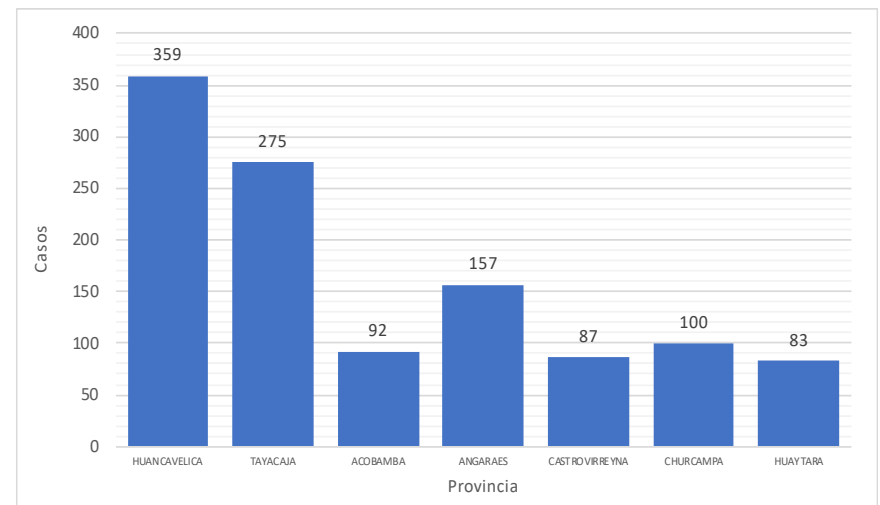
Infecciones Respiratorias Agudas (IRA) no neumónica en menores de 5 años por provincia y año, Huancavelica 2019– 2025\*

Provincia	AÑO				
	2019	2022	2023	2024	2025
Huancavelica	561	467	428	498	359
Acobamba	168	190	153	122	92
Angaraes	170	179	148	189	157
Castrovirreyna	101	115	102	130	87
Churcampa	138	121	118	124	100
Huaytara	142	128	114	107	83
Tayacaja	288	305	311	366	275
<b>Total general</b>	<b>1568</b>	<b>1505</b>	<b>1374</b>	<b>1536</b>	<b>1153</b>

Canal Endémico de las infecciones Respiratorias Agudas (IRA) no neumónica en menores de 5 años por semanas, Huancavelica 2025\*



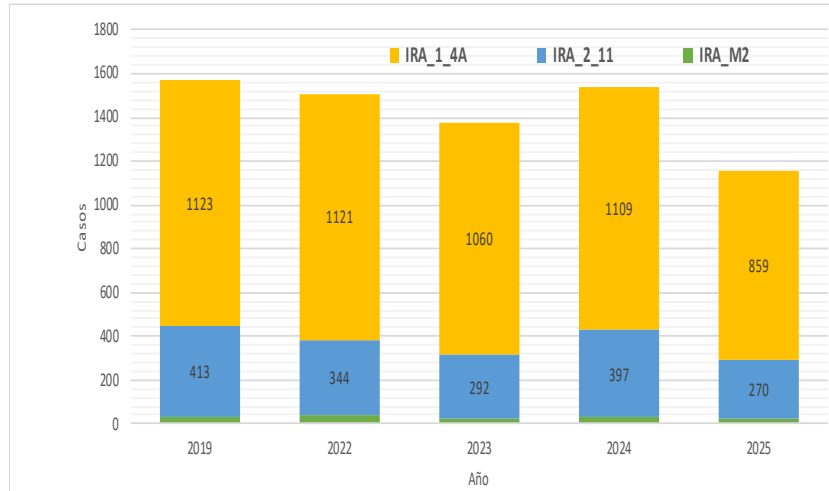
Distribución de las infecciones Respiratorias Agudas (IRA) no neumónicas en menores de 5 años por provincia, Huancavelica 2025\*



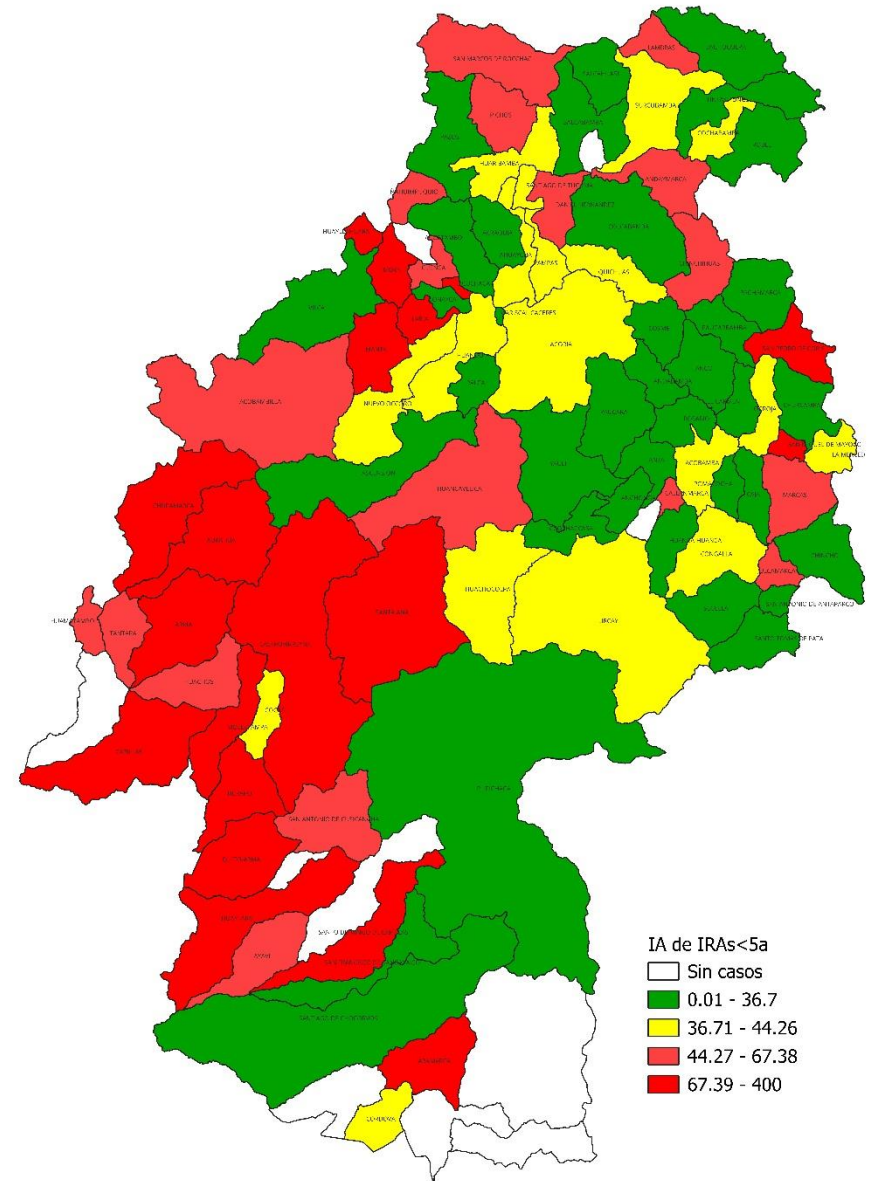


# INFECCIONES RESPIRATORIAS AGUDAS (IRA) NO NEUMONICA EN MENORES DE 5 AÑOS

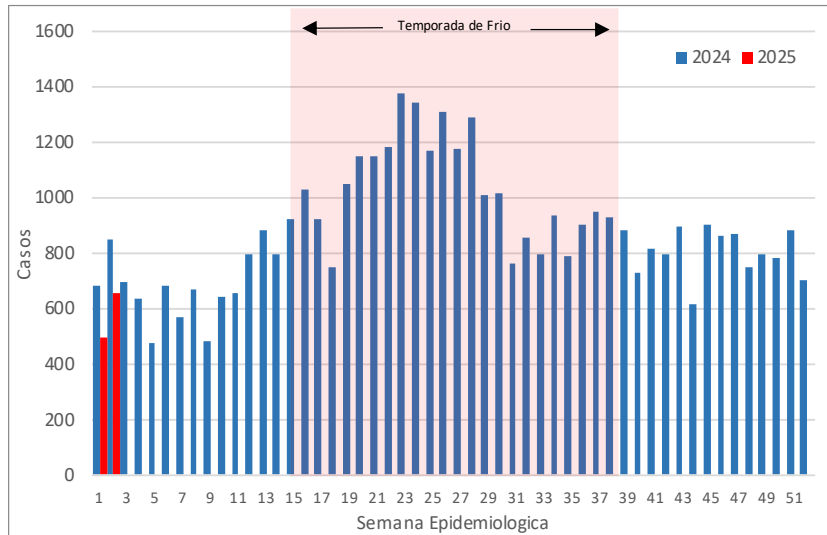
Casos de infecciones Respiratorias Agudas (IRA) no neumónica según grupo de edad y años Huancavelica 2019 – 2025



Mapa de riesgo de las infecciones Respiratorias Agudas (IRA) no neumónica en menores de 5 años , Huancavelica 2025



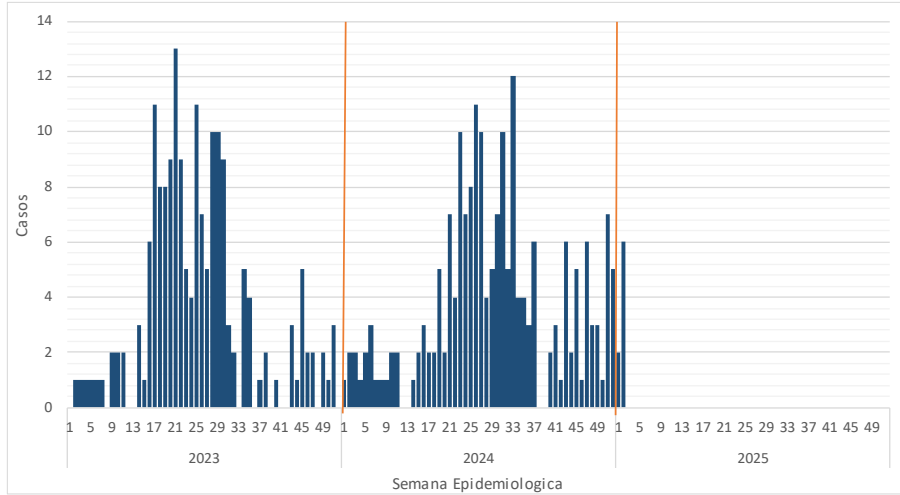
Curva histórica de las infecciones Respiratorias Agudas (IRA) no neumónica en menores de 5 años Huancavelica 2024- 2025





# NEUMONIAS EN MENORES DE 5 AÑOS

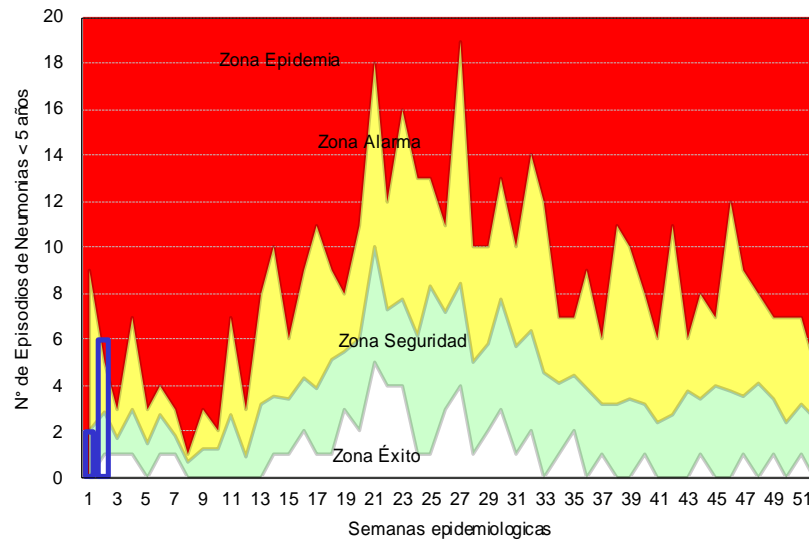
Tendencia de las Neumonías en menores de 5 años por semanas, Huancavelica 2023– 2025\*



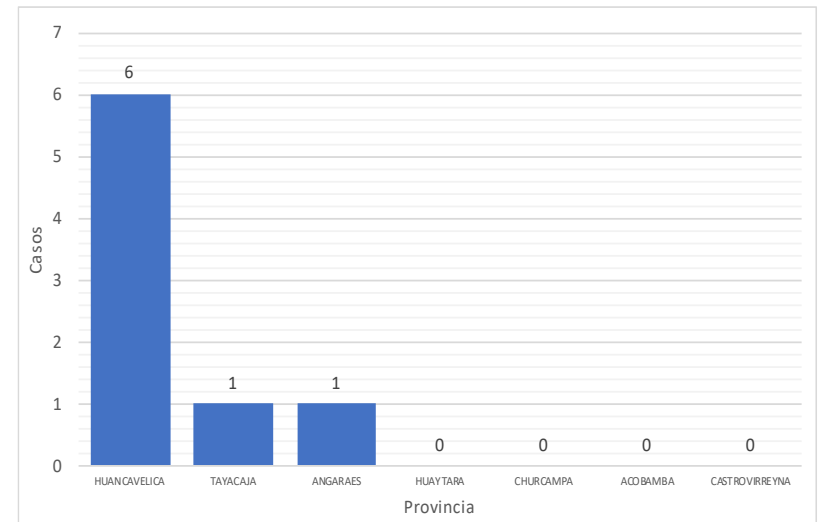
Neumonías en menores de 5 años por provincia y año, Huancavelica 2019– 2025\*

Provincia	AÑO				
	2019	2022	2023	2024	2025
Huancavelica	3	3	0	3	6
Tayacaja	1	1	0	0	1
Angaraes	1	0	1	0	1
Huaytara	1	0	0	0	0
Churcampa	0	0	0	0	0
Acobamba	0	0	0	0	0
Castrovirreyna	0	0	0	0	0
<b>Total general</b>	<b>6</b>	<b>4</b>	<b>1</b>	<b>3</b>	<b>8</b>

Canal Endémico de las Neumonías en menores de 5 años por semanas, Huancavelica 2025\*



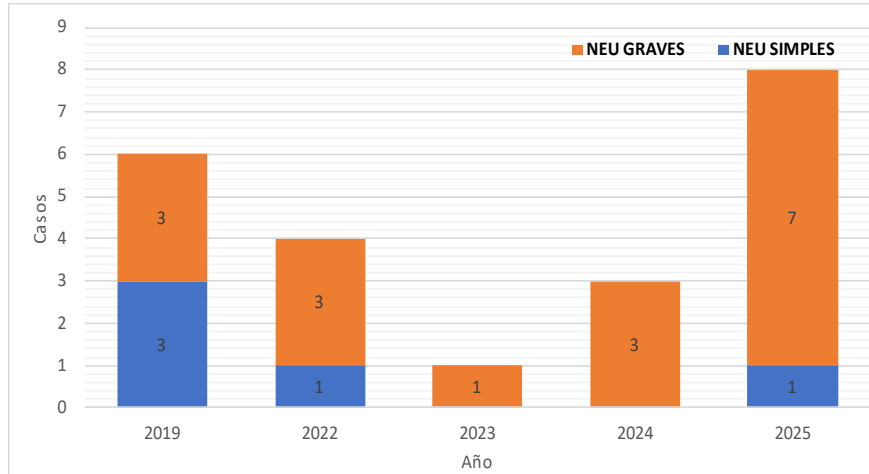
Casos de neumonías en menores de 5 años por provincia, Huancavelica 2025\*



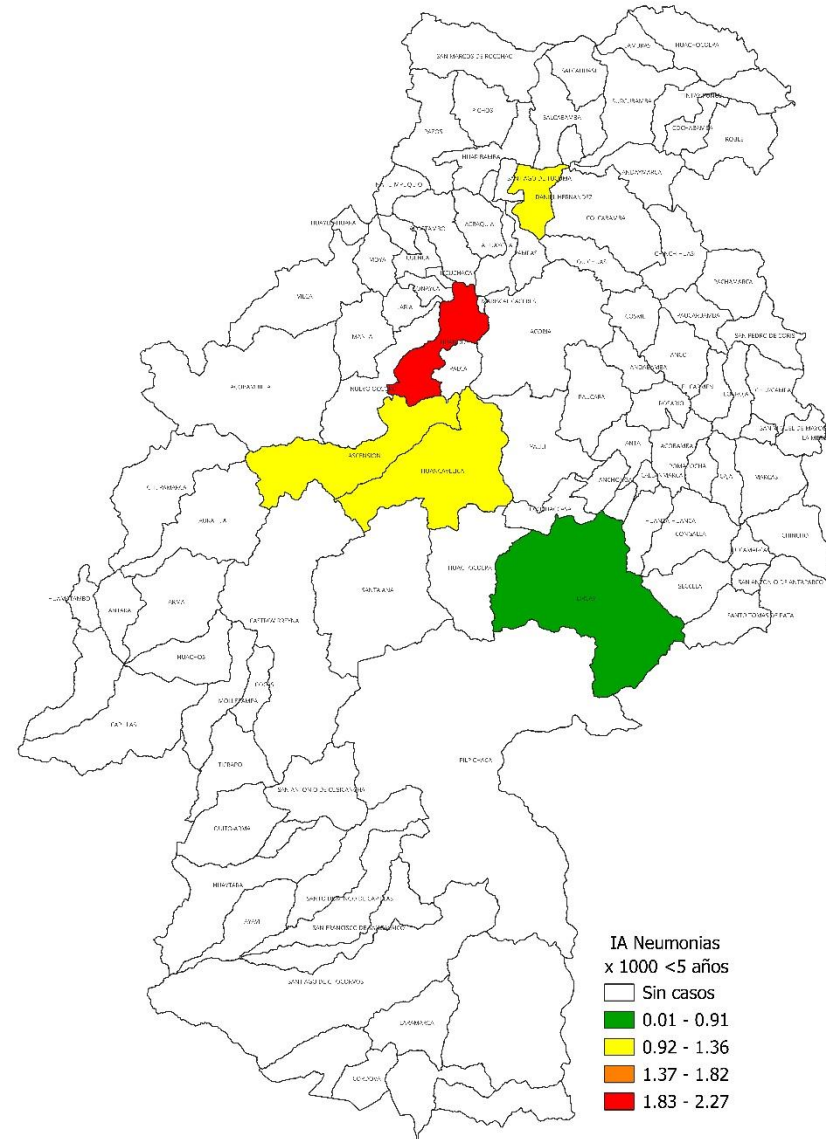


# NEUMONIAS EN MENORES DE 5 AÑOS

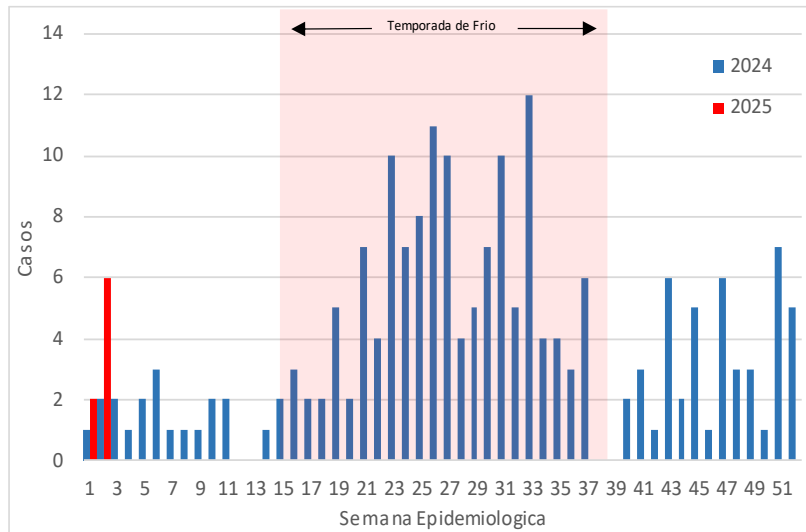
Casos de neumonías según grupos de edad  
Huancavelica – 2025



Mapa de riesgo de las Neumonías en menores de 5 años ,  
Huancavelica 2025



Curva histórica de las Neumonías en menores de 5 años Huancavelica  
2024- 2025



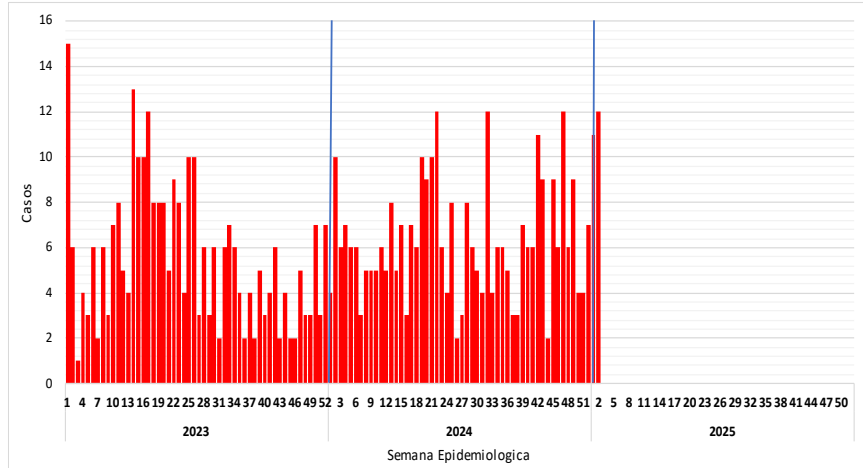
# Vigilancia de las Neumonías Mayores de 60 años





# NEUMONIAS MAYORES DE 60 AÑOS

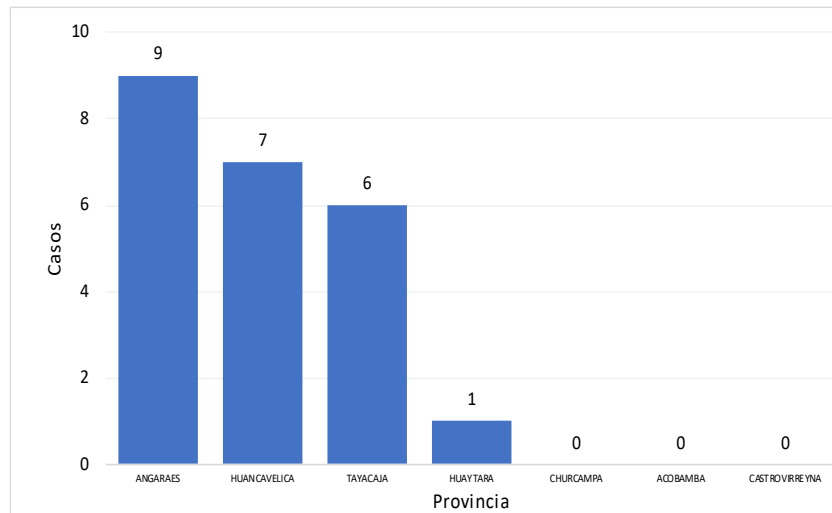
Tendencia de las Neumonías en Mayores de 60 años por semanas, Huancavelica 2023– 2025\*



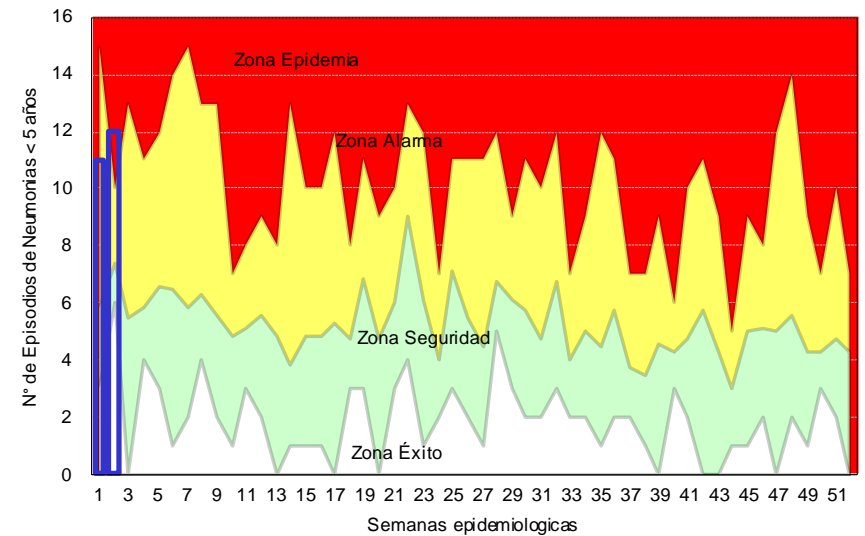
Neumonías en Mayores de 60 años por provincias y años, Huancavelica 2019– 2025\*

Provincia	AÑO				
	2019	2022	2023	2024	2025
Huancavelica	4	2	10	4	3
Acobamba	0	0	1	0	0
Angaraes	2	1	3	0	6
Castrovirreyna	0	0	0	0	0
Churcampa	1	0	1	0	0
Huaytara	0	0	0	0	1
Tayacaja	0	0	0	0	1
<b>Total general</b>	<b>7</b>	<b>3</b>	<b>15</b>	<b>4</b>	<b>11</b>

Casos de Neumonías en Mayores de 60 años por provincia, Huancavelica 2025\*



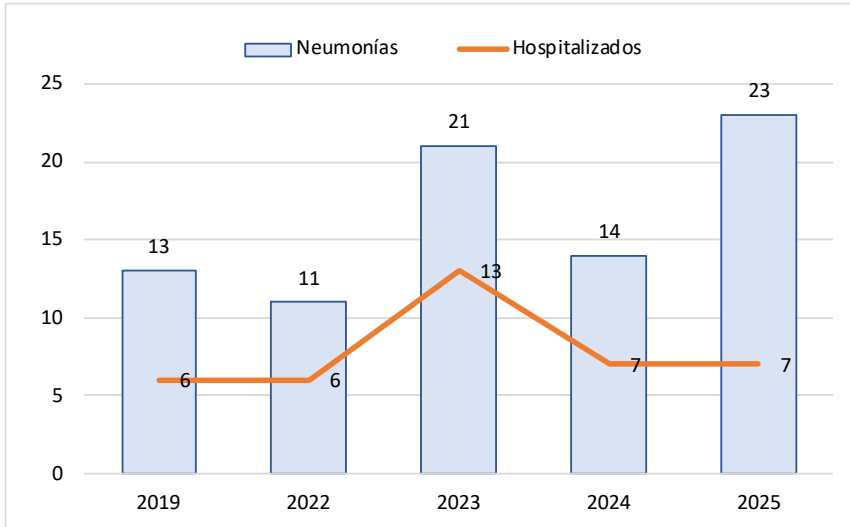
Canal Endémico de Neumonías en Mayores de 60 años, Huancavelica 2025\*



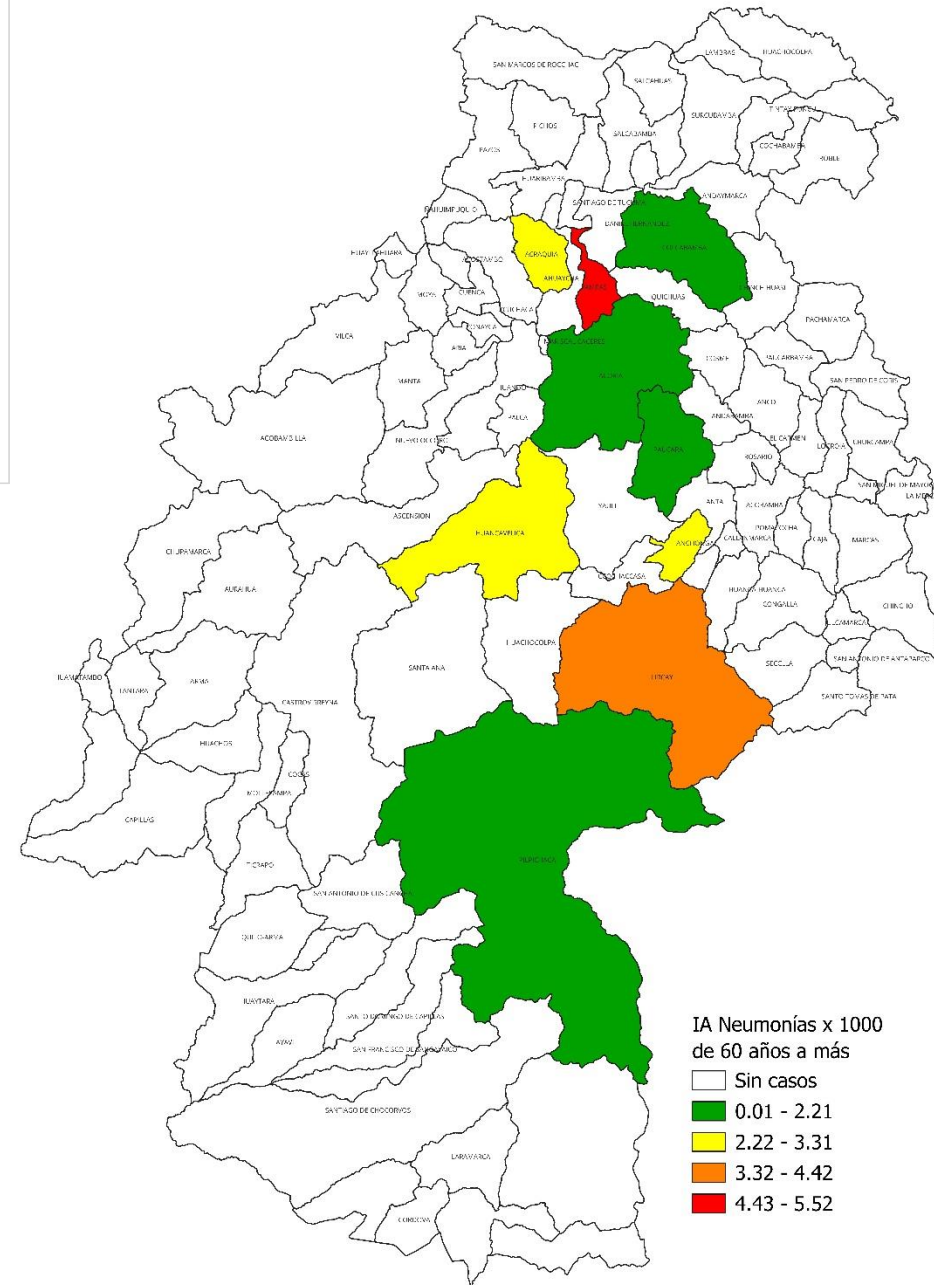


# NEUMONIAS MAYORES DE 60 AÑOS

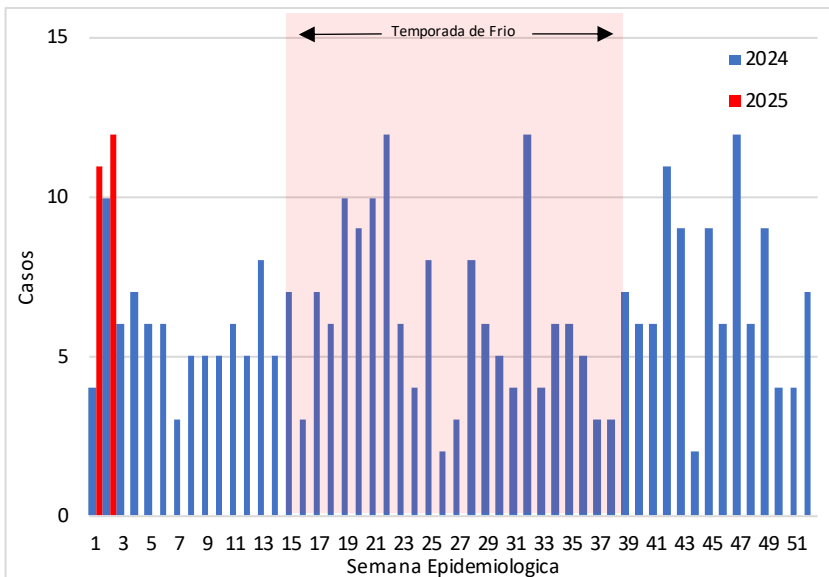
Neumonías Mayores de 60 años, hospitalización y años Huancavelica 2019 – 2025



Mapa de riesgo de las Neumonías Mayores de 60 años, Huancavelica 2025



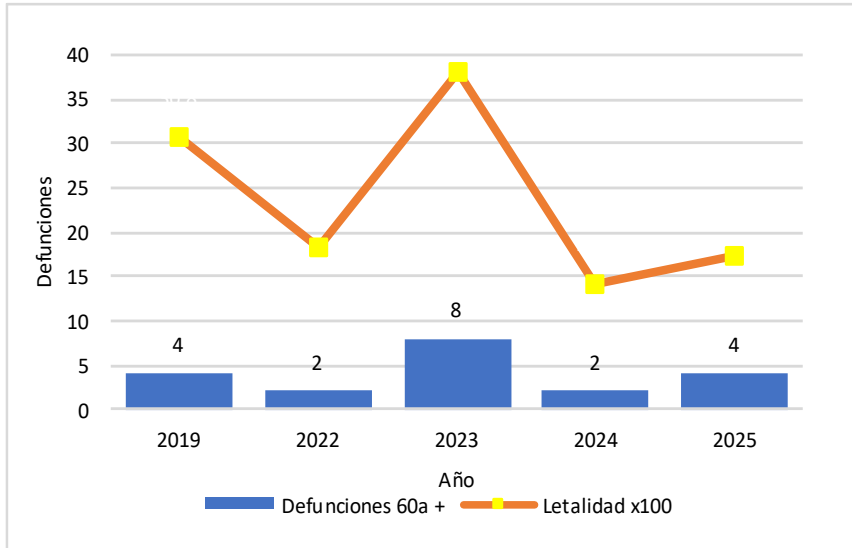
Curva histórica de las Neumonías Mayores de 60 años Huancavelica 2024- 2025



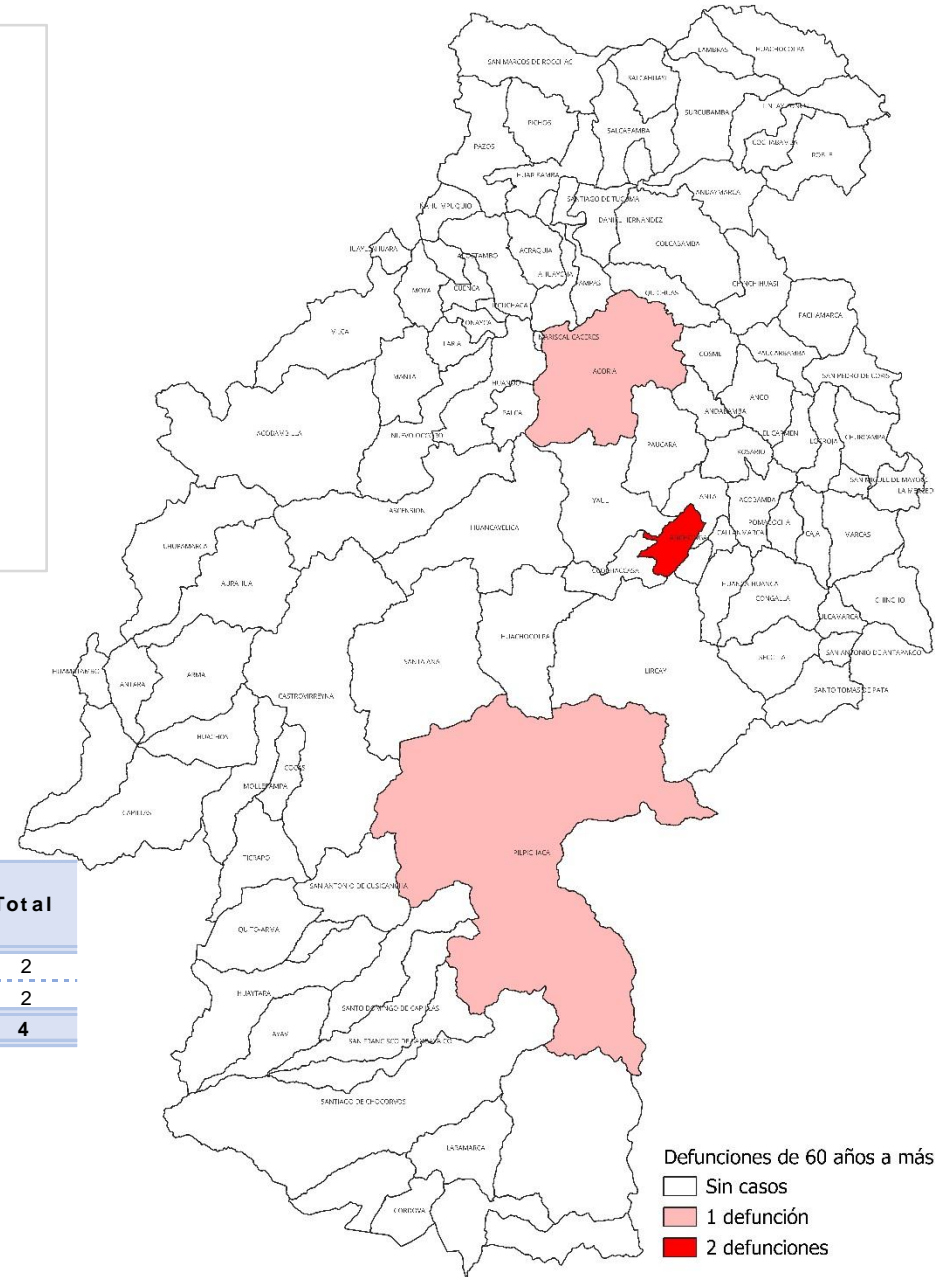


# DEFUNCIONES POR NEUMONIA MAYORES DE 60 AÑOS

Tasa de letalidad de Neumonías en Mayores de 60 años, Huancavelica 2019 – 2025



Mapa de Defunciones por Neumonías en mayores de 60 años, Huancavelica 2025



Defunciones por Neumonías en Mayores de 60 años, Huancavelica 2025

Establecimiento de Salud	Defunciones		Total
	Intrahospitalaria	Extrahospitalaria	
San Pablo De Occo	0	2	2
Hospital Departamental De Huancavelica	2	0	2
<b>Total General</b>	<b>2</b>	<b>2</b>	<b>4</b>

Defunciones de 60 años a más

- Sin casos
- 1 defunción
- 2 defunciones

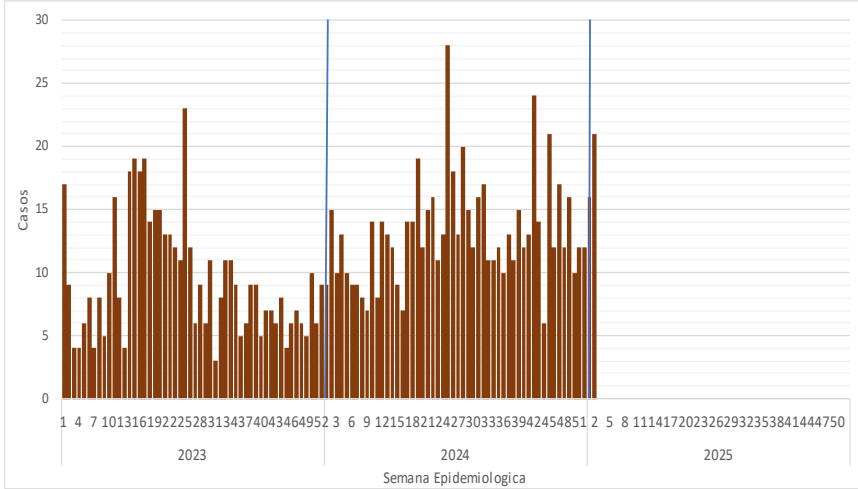
# Vigilancia de las Neumonías de 5 a mas años





# NEUMONIAS DE 5 AÑOS A MAS

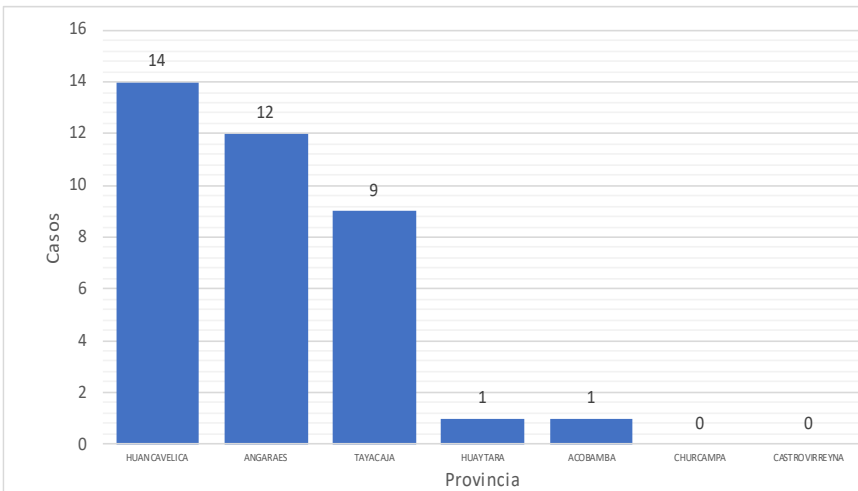
Tendencia de las Neumonías de 5 años a mas por semanas, Huancavelica 2023– 2025\*



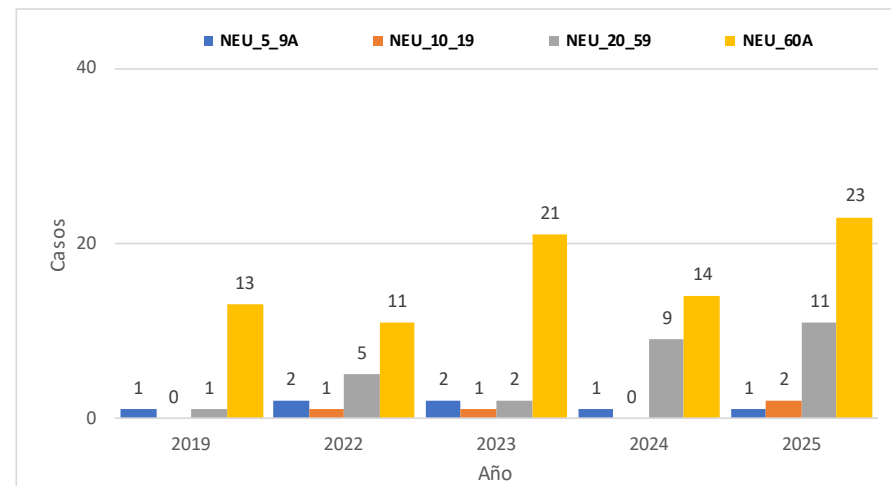
Neumonías de 5 años a mas por provincia y año, Huancavelica 2019– 2025\*

Provincia	AÑO				
	2019	2022	2023	2024	2025
Huancavelica	11	14	19	16	14
Angaraes	3	1	4	5	12
Tayacaja	0	2	0	0	9
Acobamba	0	1	2	0	1
Huaytara	0	0	0	1	1
Churcampa	1	0	1	0	0
Castrovirreyna	0	0	0	2	0
<b>Total general</b>	<b>15</b>	<b>18</b>	<b>26</b>	<b>24</b>	<b>37</b>

Casos de Neumonías de 5 años a mas por provincia, Huancavelica 2025\*



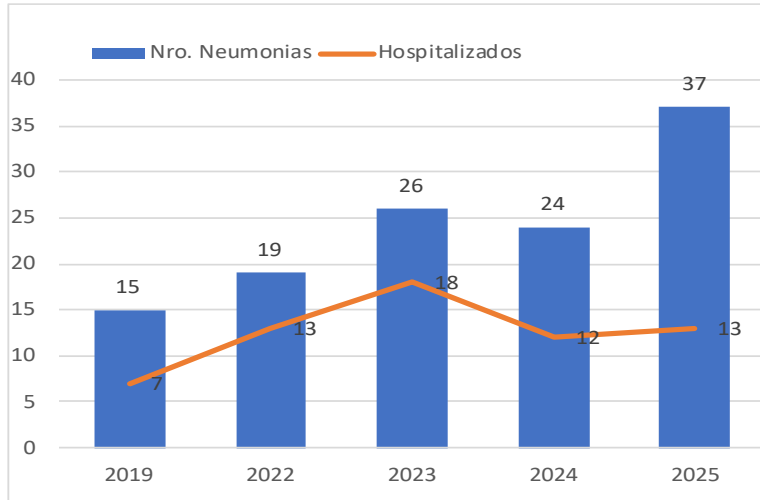
Casos de Neumonías de 5 años a mas por grupos de edad, Huancavelica 2019 - 2025\*



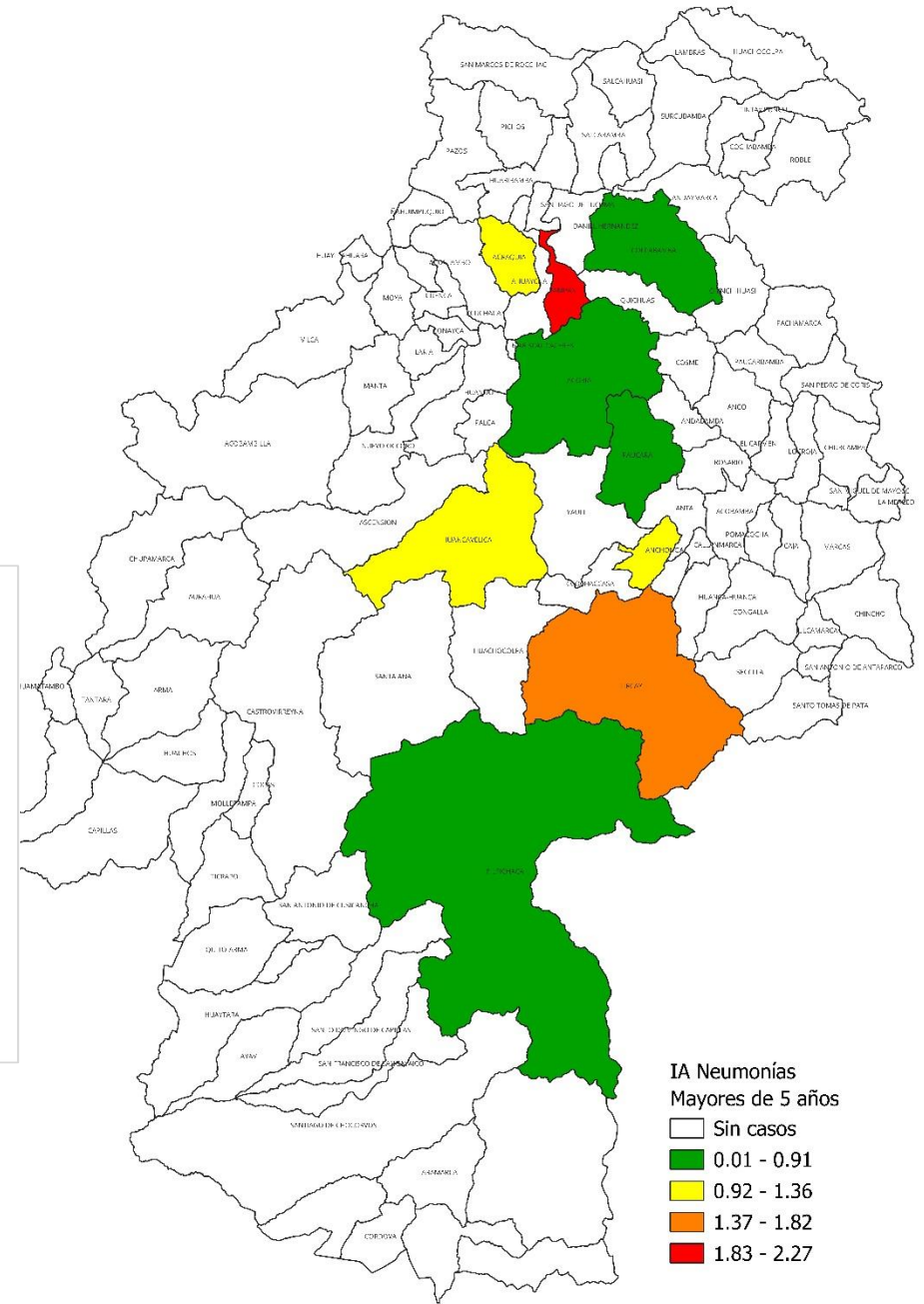


# NEUMONIAS DE 5 AÑOS A MAS

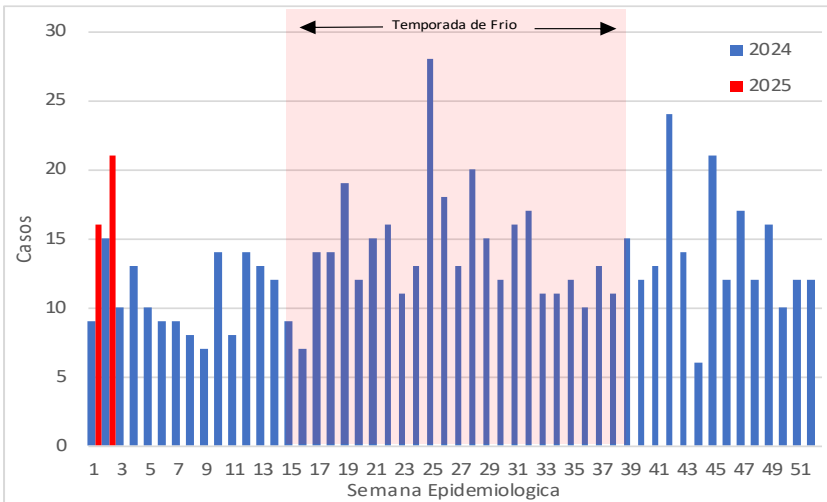
Neumonías de 5 a mas años, hospitalización y años Huancavelica 2019 – 2025



Mapa de riesgo de las Neumonías de 5 a mas años, Huancavelica 2025



Curva histórica de las Neumonías de 5 a mas años Huancavelica 2024- 2025

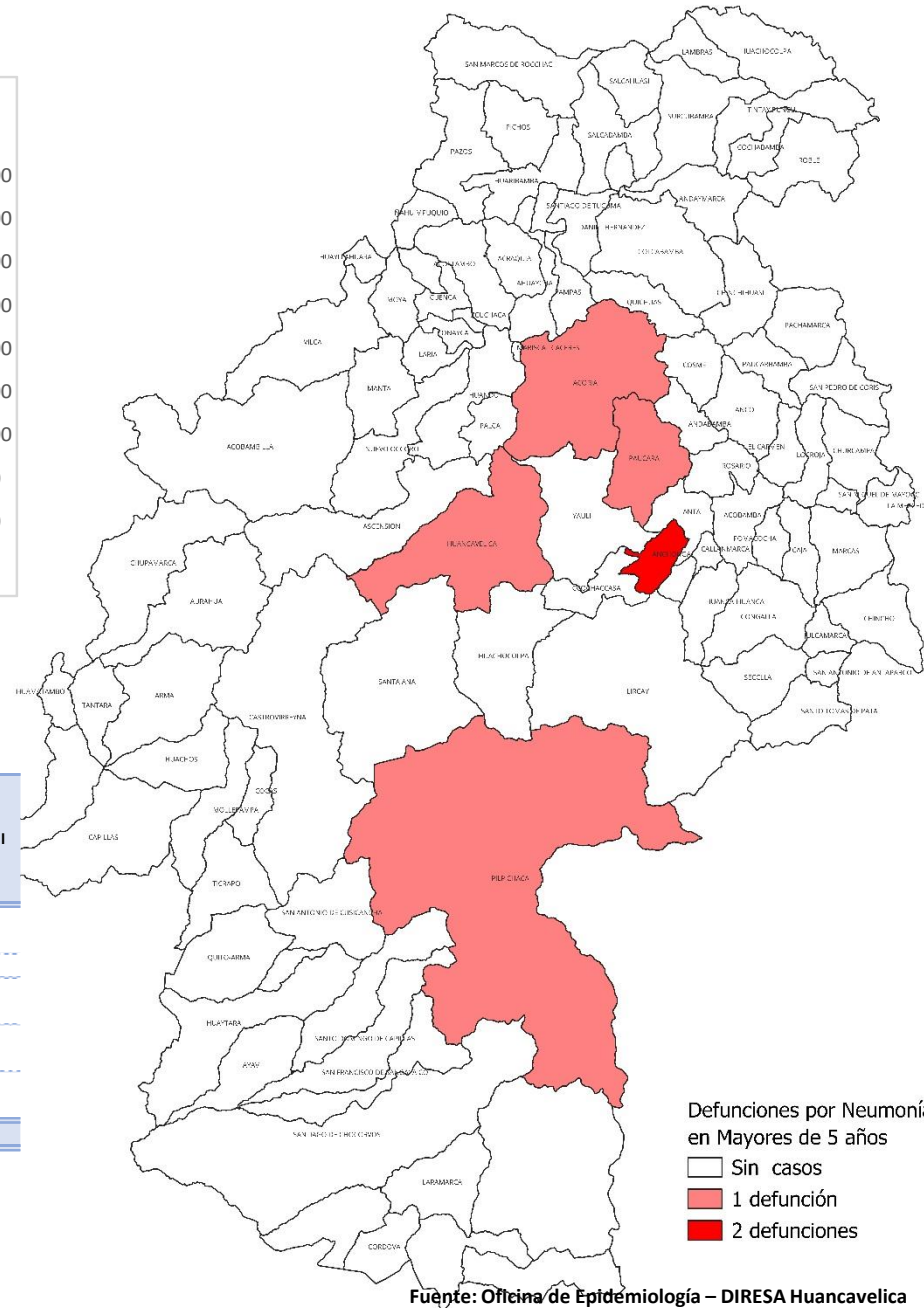
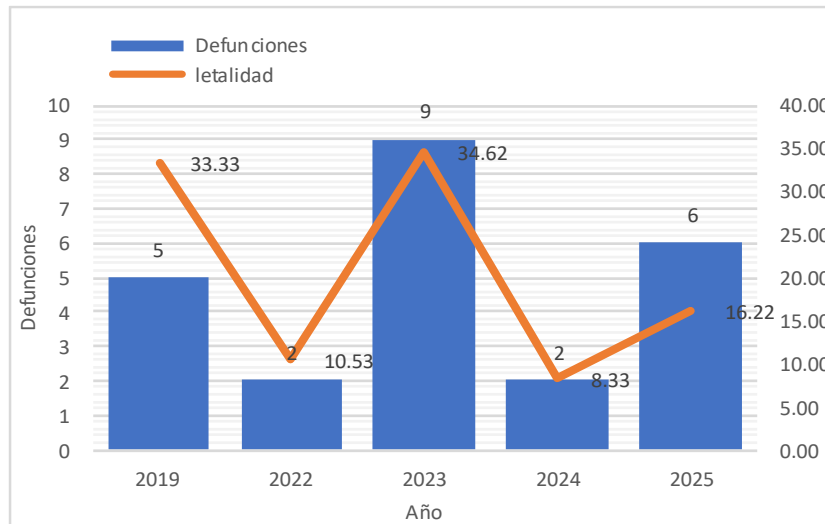




# DEFUNCIONES POR NEUMONIA DE 5 A MAS AÑOS

Mapa de defunciones de 5 a mas años, Huancavelica 2025

Tasa de letalidad de las Neumonías de 5 a mas años, Huancavelica 2019 – 2025



Defunciones por Neumonías de 5 a mas años, Huancavelica 2025

Provincia de procedencia	Distrito de procedencia	EESS Notifica	Intrahospitalari					Extrahospitalari					Total
			5-9a	10-19a	20-59a	60 a +	Sub Total	5-9a	10-19a	20-59a	60 a +	Sub Total	
Acobamba	Paucara	Hospital Departamental De Huancavelica	0	0	0	0	0	0	0	1	0	1	1
	Anchonga	San Pablo De Occho	0	0	0	0	0	0	0	0	2	2	2
Huancavelica	Acoria	Hospital Departamental De Huancavelica	0	0	0	1	1	0	0	0	0	0	1
	Huancavelica	Hospital Departamental De Huancavelica	0	0	0	0	0	0	0	1	0	1	1
Huaytara	Pilpichaca	Hospital Departamental De Huancavelica	0	0	0	1	1	0	0	0	0	0	1
<b>Total</b>			<b>0</b>	<b>0</b>	<b>0</b>	<b>2</b>	<b>2</b>	<b>0</b>	<b>0</b>	<b>2</b>	<b>2</b>	<b>4</b>	<b>6</b>

Defunciones por Neumonías en Mayores de 5 años

- Sin casos
- 1 defunción
- 2 defunciones

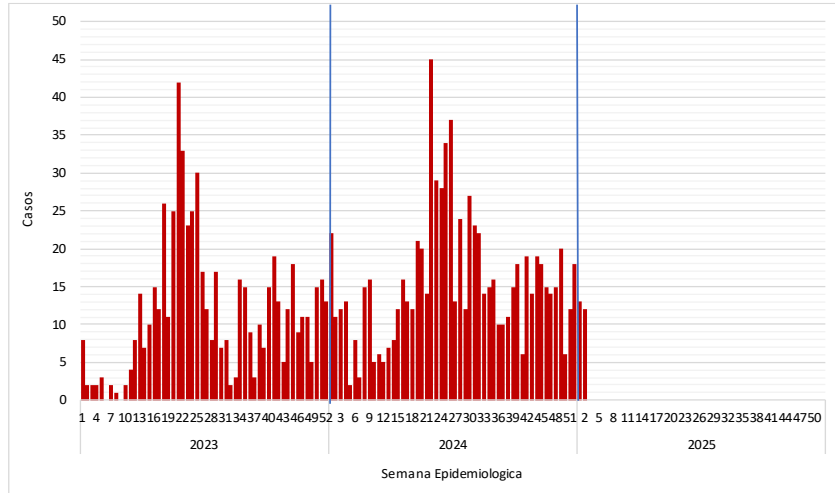
# Vigilancia de Sob – Asma en Menores de 5 años





# SOB – ASMA EN MENORES DE 5 AÑOS

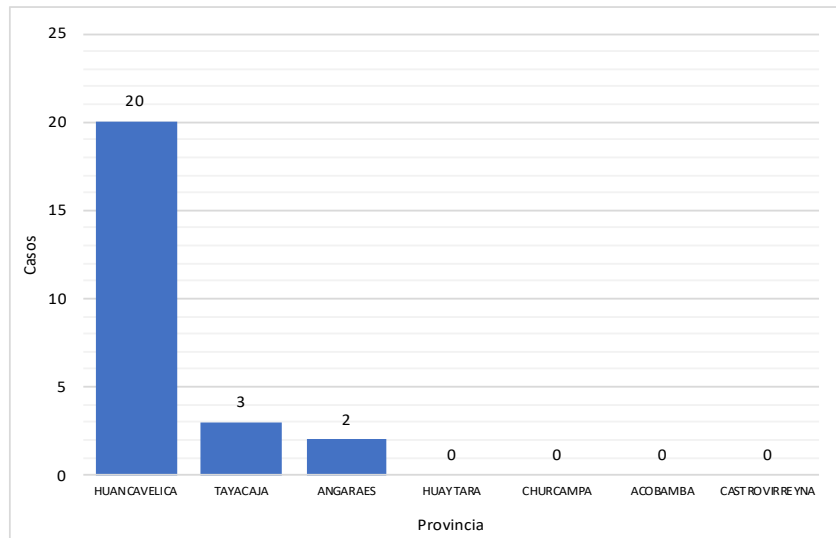
Tendencia de las Sob – Asma en Menores de 5 Años por semanas, Huancavelica 2023– 2025\*



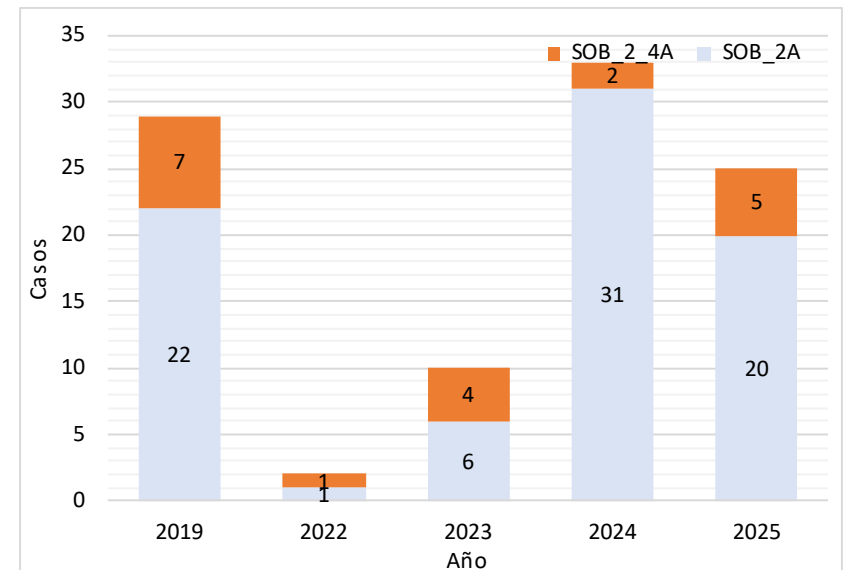
Casos de Sob – Asma en Menores de 5 años a mas por provincia y año, Huancavelica. 2019– 2025\*

Provincia	AÑO				
	2019	2022	2023	2024	2025
Huancavelica	17	1	1	24	20
Acobamba	0	0	0	0	0
Angaraes	1	0	0	5	2
Castrovirreyna	0	0	0	0	0
Churcampa	0	0	0	0	0
Huaytara	3	0	2	0	0
Tayacaja	8	1	7	4	3
<b>Total general</b>	<b>29</b>	<b>2</b>	<b>10</b>	<b>33</b>	<b>25</b>

Casos de Sob – Asma en Menores de 5 años por provincia, Huancavelica 2025\*



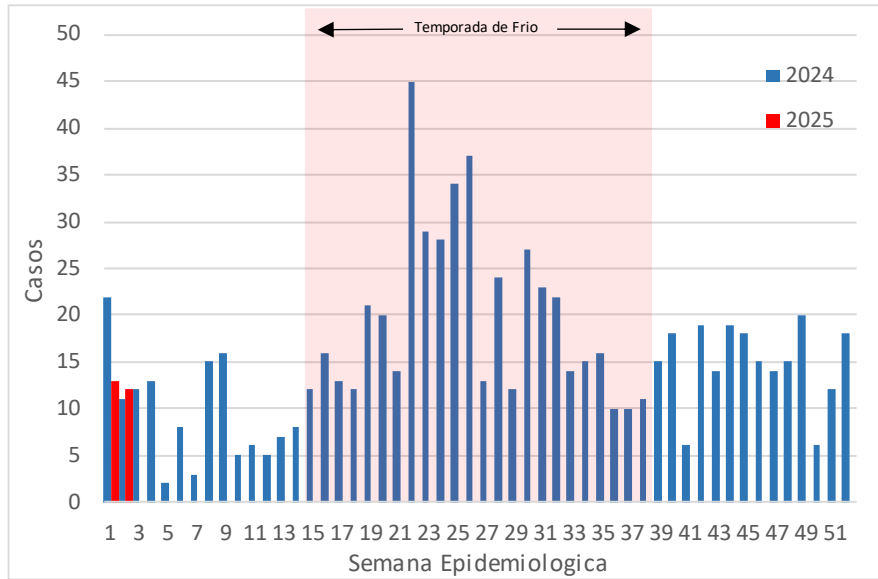
Casos de Sob – Asma en Menores de 5 años por grupos de edad, Huancavelica 2019 - 2025\*



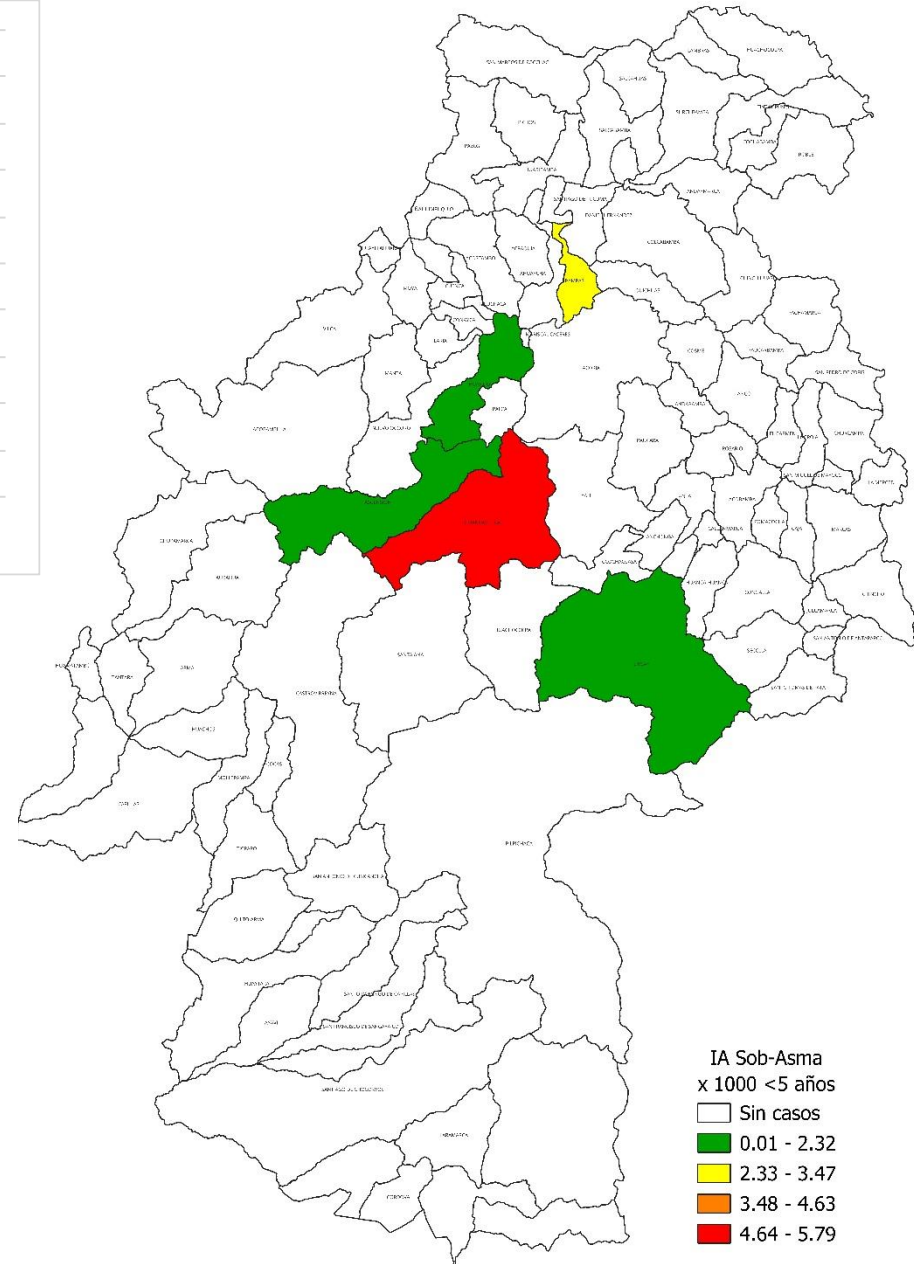


# SOB – ASMA EN MENORES DE 5 AÑOS

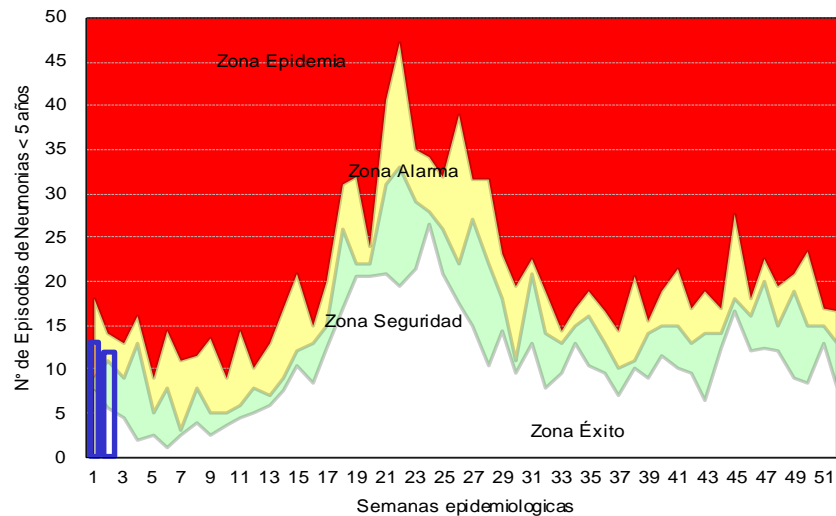
Curva histórica de las Neumonías de 5 a mas años  
Huancavelica 2024- 2025



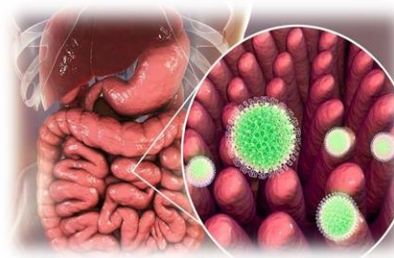
Mapa de riesgo de Sob – Asma en Menores de 5 años,  
Huancavelica 2025



Canal Endémico de Sob – Asma en Menores de 5 años  
Huancavelica 2025



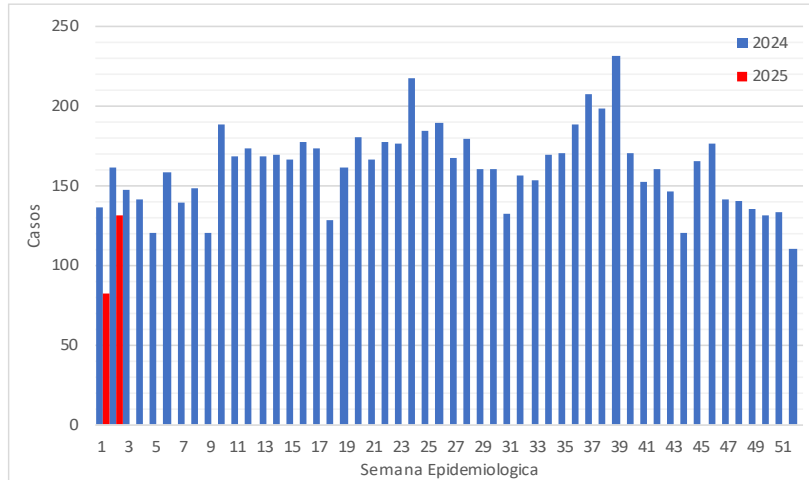
# Vigilancia de las Enfermedades Diarreicas Agudas en la Región Huancavelica



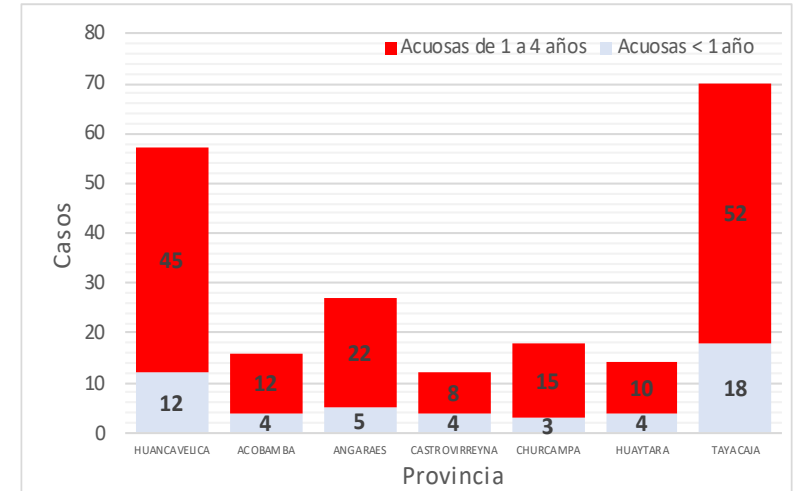


# ENFERMEDADES DIARREICAS AGUDAS ACUOSAS EN MENORES DE 5 AÑOS

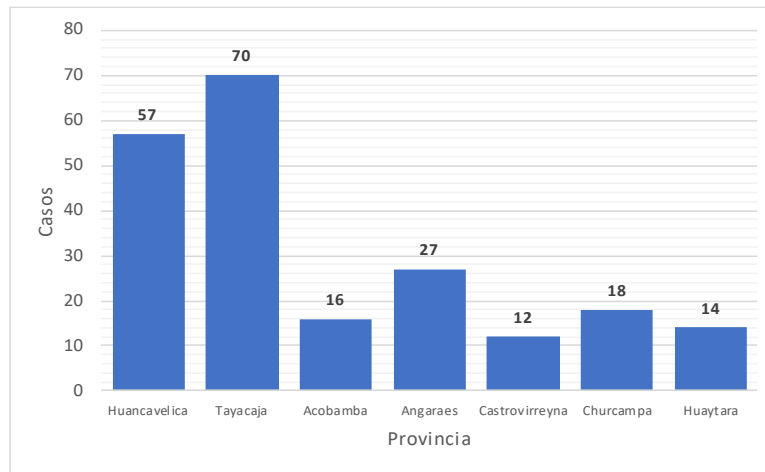
Tendencia de las enfermedades diarreicas agudas acuosas en menores de 5 años por semanas, Huancavelica 2024– 2025\*



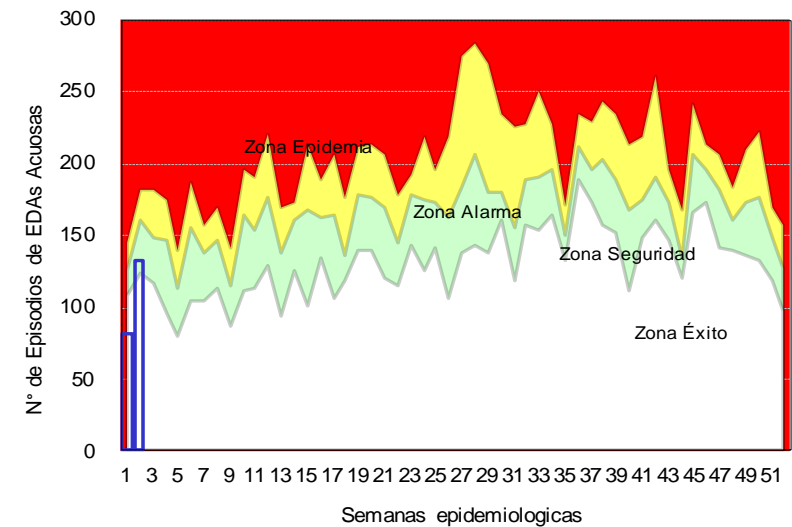
Casos de las enfermedades diarreicas agudas acuosas por grupos de edad por provincia, Huancavelica - 2025



Casos de enfermedades diarreicas agudas acuosas en menores de 5 años por provincia, Huancavelica 2025\*



Canal Endémico de las diarreas agudas acuosas en menores de 5 años por semanas, Huancavelica 2025\*



# Situación Epidemiológica de las Enfermedades de Notificación Individual en la Región Huancavelica



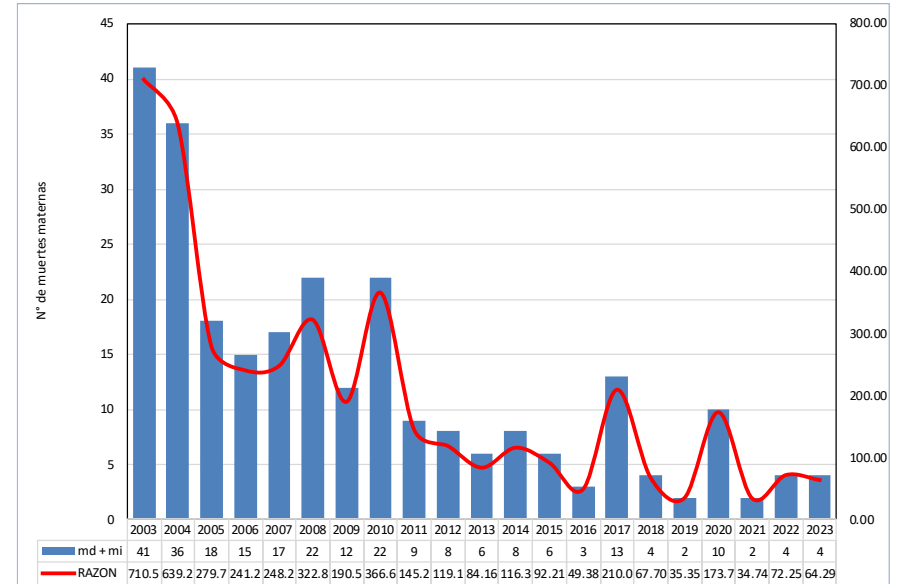


# MORTALIDAD MATERNA

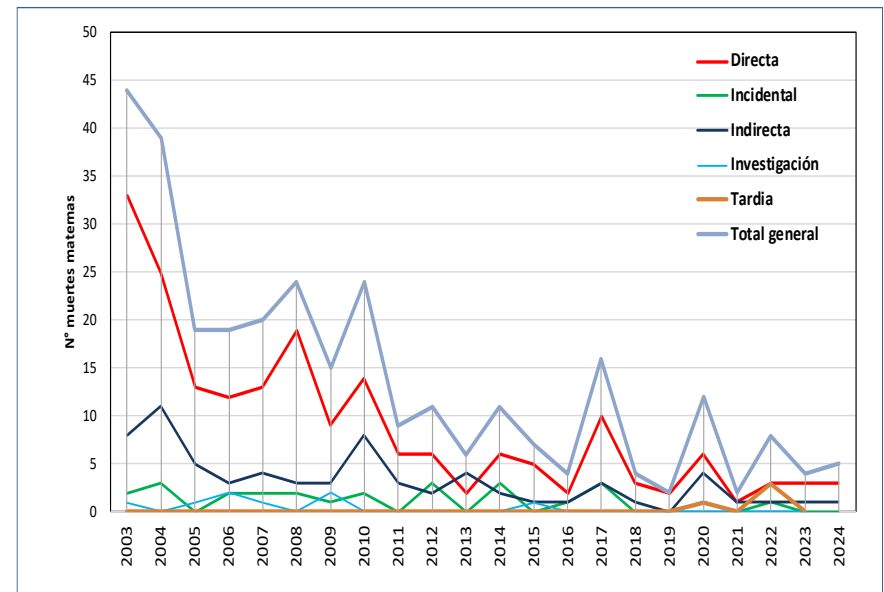
Numero de Muertes Maternas por EE.SS que notifica y lugar de Procedencia por semanas, Huancavelica 2018– 2025\*

Año	S.E.	EESS Notifica	Distrito Procedencia	Directa	Incidental	Indirecta	Tardía	Total
2018	6	C.S. Querco	Querco	1	0	0	0	1
	13	Hospital 2 De Mayo Lima	Lircay	0	0	1	0	1
	41	Hosp. Reg. Doc. Cll. Quir. Daniel Alcides Car	Acoria	1	0	0	0	1
	43	Hospital Hipolito Unanue	Huancavelica	1	0	0	0	1
<b>Total 2018</b>				<b>3</b>	<b>0</b>	<b>1</b>	<b>0</b>	<b>4</b>
2019	18	Hospital De Lircay	Lircay	1	0	0	0	1
	39	C.S. Poyeni	Tintaypuncu	1	0	0	0	1
<b>Total 2019</b>				<b>2</b>	<b>0</b>	<b>0</b>	<b>0</b>	<b>2</b>
2020	3	Hospital Hipolito Unanue	Pomacocha	0	0	1	0	1
	13	P.S. Cochamarca	Aurahúa	1	0	0	0	1
		P.S. Chacarilla	Yauli	0	0	0	1	1
	17	Hosp. Dptal Hvca	Yauli	1	0	0	0	1
	23	C.S. Pilpichaca	Pilpichaca	0	0	1	0	1
	27	Hospital Hipolito Unanue	Pampas	0	0	1	0	1
	29	C.S. Tinquercasa	Paucará	0	0	1	0	1
	43	C.S. Villa De Arma	Arma	0	1	0	0	1
	45	Hosp. Dptal Hvca	Rosario	1	0	0	0	1
		Hosp. Reg. Doc. Cll. Quir. Daniel Alcides Car	Acoria	1	0	0	0	1
	46	P.S. Santiago De Tucuma	Daniel Hernandez	1	0	0	0	1
		Hosp. Regional De Ica	Cusicancha	1	0	0	0	1
<b>Total 2020</b>				<b>6</b>	<b>1</b>	<b>4</b>	<b>1</b>	<b>12</b>
2021	11	Hosp. Dptal Hvca	Acoria	0	0	1	0	1
	22	Instituto Materno Perinatal Lima	Lircay	1	0	0	0	1
<b>Total 2021</b>				<b>1</b>	<b>0</b>	<b>1</b>	<b>0</b>	<b>2</b>
2022	3	Hosp. Dptal Hvca	Pazos	0	1	0	0	1
	10	Hosp. Dptal Hvca	Pampas	0	0	0	1	1
		Instituto Materno Perinatal Lima	Huando	0	0	1	0	1
	14	Hosp. Dptal Hvca	Pomacocha	1	0	0	0	1
	36	Hosp. Regional De Ica	Ticrapo	0	0	0	1	1
	39	P.S. Ingahuasi	Pilpichaca	1	0	0	0	1
43	P.S. Mayunmarca	Andabamba	0	0	0	1	1	
<b>Total 2022</b>				<b>3</b>	<b>1</b>	<b>1</b>	<b>3</b>	<b>8</b>
2023	4	P.S. Santa Rosa De Pachacclla	Yauli	1	0	0	0	1
	6	Hospital Nacional 2 De Mayo	Yauli	1	0	0	0	1
	24	P.S. Tranca	Secclla	1	0	0	0	1
	42	P.S. Tranca	Secclla	0	0	1	0	1
<b>Total 2023</b>				<b>3</b>	<b>0</b>	<b>1</b>	<b>0</b>	<b>4</b>
2024	2	Hospital De Pampas	Colcabamba	1	0	0	0	1
	4	P.S. Pucaccocha	Acoria	0	0	0	1	1
	10	C.S. Paucara	Paucara	1	0	0	0	1
	15	Hosp. Ramiro Priale Essalud - Huancayo	Yauli	1	0	0	0	1
	26	Hospital Departamental De Huancavelica	Huando	0	0	0	1	1
Yauli			0	0	1	0	1	
<b>Total 2024</b>				<b>3</b>	<b>0</b>	<b>1</b>	<b>2</b>	<b>6</b>
<b>Total General</b>				<b>21</b>	<b>2</b>	<b>9</b>	<b>6</b>	<b>38</b>

Razón de Muerte Materna, Huancavelica 2003 – 2023\*

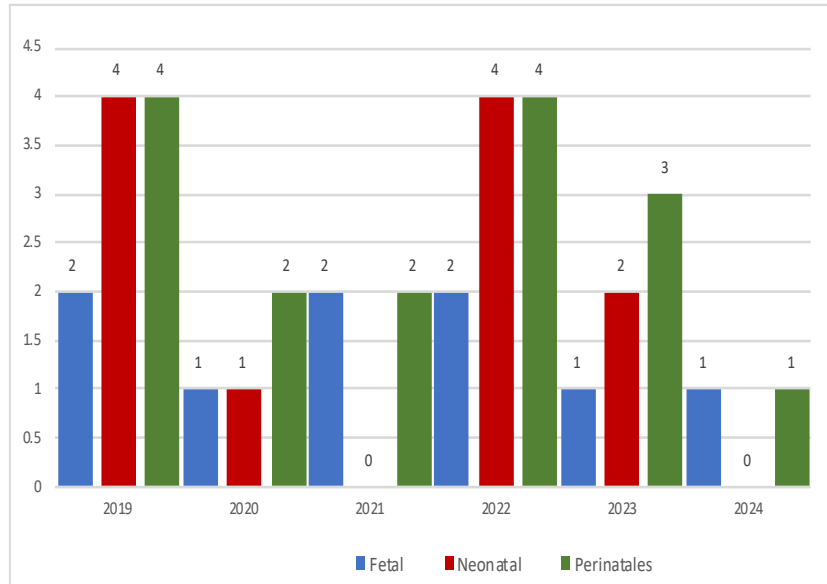


Muerte Materna según tipo de muerte, Huancavelica 2003 – 2024



# MUERTE PERINATAL

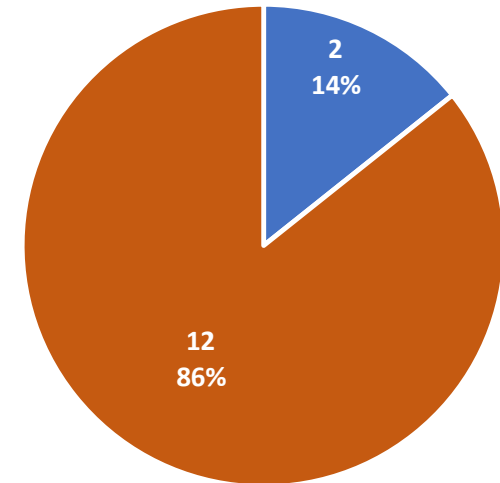
Numero de Muertes por provincia y tipo de muerte, Huancavelica 2019 – 2025\*



Numero de Muertes Perinatales por provincia y tipo de muerte, Huancavelica 2022 – 2025\*

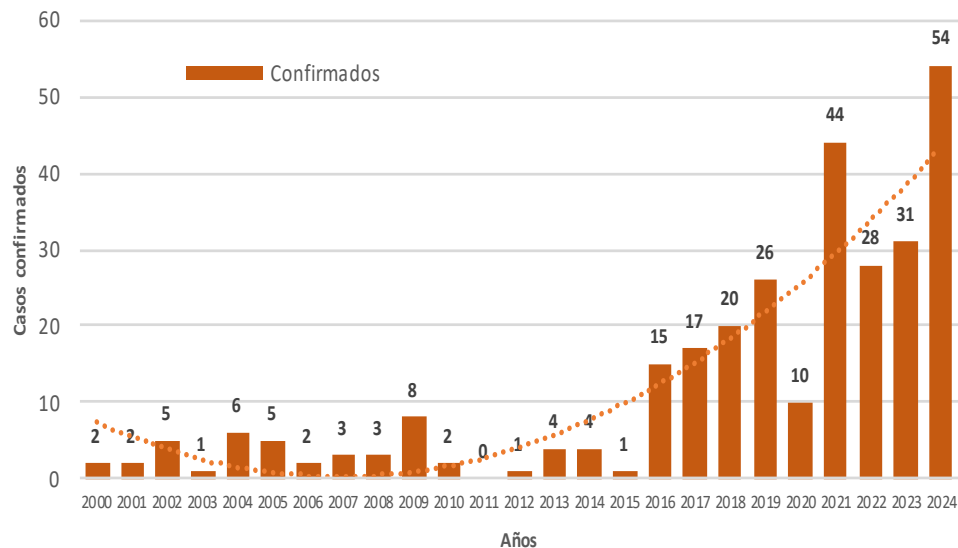
Provincia de Procedencia de la Madre	2022			2023			2024			2025		
	Fetal	Neonatal	Total	Fetal	Neonatal	Total	Fetal	Neonatal	Total	Fetal	Neonatal	Total
Huancavelica	17	24	41	7	15	22	12	4	16	1	2	3
Acobamba	5	3	8	4	5	9	5	2	7	0	0	0
Angaraes	5	6	11	2	8	10	4	4	8	0	0	0
Castrovirreyna	2	0	2	0	0	0	0	1	1	0	0	0
Churcampa	4	2	6	3	1	4	2	0	2	0	0	0
Huaytara	2	1	3	0	0	0	1	1	2	0	0	0
Tayacaja	11	8	19	11	8	19	5	4	9	1	0	1
Huancayo	1	0	1	0	1	1	0	0	0	0	0	0
Trujillo	0	0	0	0	0	0	0	1	1	0	0	0
<b>Total</b>	<b>47</b>	<b>44</b>	<b>91</b>	<b>27</b>	<b>38</b>	<b>65</b>	<b>29</b>	<b>17</b>	<b>46</b>	<b>2</b>	<b>2</b>	<b>4</b>

Porcentaje de Muertes por lugar de parto, Huancavelica 2022 - 2025\*



# HEPATITIS B

Tendencia de casos confirmados de Hepatitis B.  
Huancavelica. 2000 - 2025 (SE 2)



N° de casos e incidencia por etapas de vida y género  
por Hepatitis B, DIRESA Huancavelica - 2024

	N° casos	%	TIA x 100 mil Hab.
<b>Según etapa de vida</b>			
Niño (0-11 años)	0	0.00	0.00
Adolescente (12 - 17 años)	0	0.00	0.00
Joven (18 - 29 años)	11	20.37	14.82
Adulto (30 - 59 años)	40	74.07	36.94
Adulto Mayor (60 años a más)	3	5.56	7.35
<b>Huancavelica</b>	<b>54</b>	<b>100.00</b>	<b>15.95</b>
<b>Según género</b>			
Hombres	26	48.15	15.26
Mujeres	28	51.85	16.64

Casos de Hepatitis B por procedencia, DIRESA Huancavelica - 2024

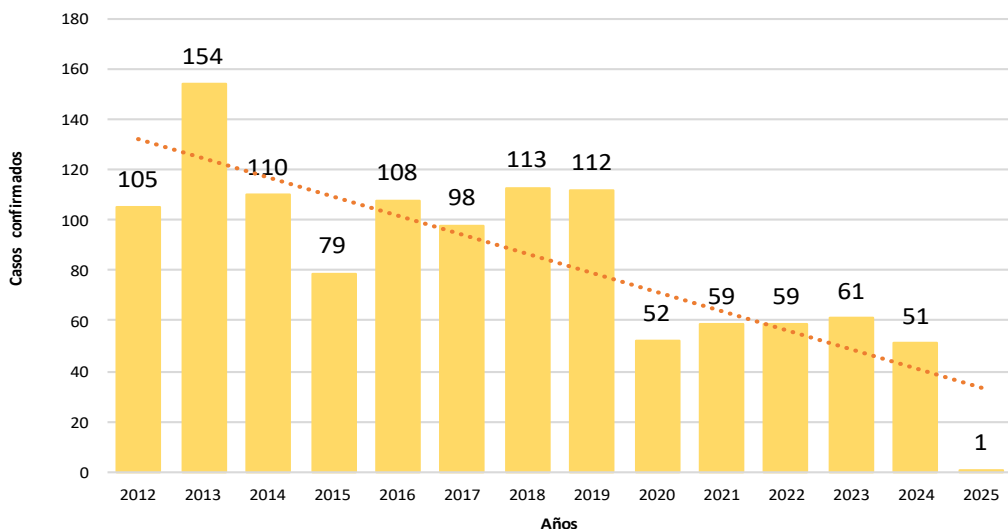
DIRESA Notificante	EESs notifica	Tipo de Diagnóstico			Total
		P	C	D	
Huancavelica	Acobamba	0	5	0	5
	Acostambo	0	0	1	1
	Anco	0	6	1	7
	Andaymarca	0	1	0	1
	Atalla	0	0	1	1
	Castillapata	0	1	0	1
	Cochaccasa	0	0	1	1
	Chinchihuasi	0	1	0	1
	Churcampa	0	5	1	6
	Colcabamba	0	1	0	1
	Cosme	0	2	0	2
	Hospital De Pampas	0	2	1	3
	Hospital Departamental De Huancavelica	0	7	17	24
	Huachocolpa	0	1	0	1
	Husnupata	0	0	1	1
	Llacua	0	1	0	1
	Manzanayoc	0	1	0	1
	Pachamarca	0	1	0	1
	San Cristobal	0	1	0	1
	Santa Ana	0	0	4	4
	Santa Cruz De Inyacc	0	1	0	1
	Tintay Punco	0	2	0	2
	Yauli	0	1	6	7
	San Pedro De Coris	0	3	0	3
	Paccay	0	2	0	2
	Chahuarma	0	1	0	1
Conchan	0	0	1	1	
Palermo	0	1	0	1	
Lircayccasa	0	1	0	1	
Imperial	0	0	2	2	
Junin	Hosp. Reg. Doc. Cli. Quir. Daniel Alci	0	2	0	2
	P.S. Tunontuari Rio Ene	0	1	0	1
Lima Centro	Hosp. Dos De Mayo	0	1	0	1
	Hosp. Policia Nacional	0	1	0	1
Ayacucho	Hosp. Apoyo Huanta	0	1	3	4
	Hosp. Regional Ayacucho	0	0	1	1
<b>Total</b>		<b>0</b>	<b>54</b>	<b>41</b>	<b>95</b>

N° de casos e incidencia por Hepatitis B, DIRESA Huancavelica  
2017 - 2024

Años	2017	2018	2019	2020	2021	2022	2023	2024
N° de casos confirmados	17	20	26	10	44	28	31	54
Incidencia por 100000 hab.	3.9	4.2	5.4	2.7	12.3	8.0	8.9	15.9

# TUBERCULOSIS

Tendencia de casos confirmados por Tuberculosis.  
Huancavelica. 2012 - 2025 (SE 2)



Casos de Tuberculosis por procedencia, DIRESA Huancavelica - 2024

Diagnóstico	DIRESA Notificante	Distrito de Procedencia	Tipo de Diagnóstico			Total
			P	C	D	
Tbc Miliar	Huancavelica	Huanta	0	1	0	1
		Huancavelica	0	6	0	6
Tbc Pulmonar C/Conf. Bacteriol	Huancavelica	Lima	0	4	0	4
		Tayacaja	0	2	0	2
		Churcampa	0	2	0	2
	Junin	Huancavelica	0	3	0	3
		Tayacaja	0	2	0	2
	50 Lima Centro	Acobamba	0	1	0	1
Tbc Pulmonar S/Conf. Bacteriol	Huancavelica	Angaraes	0	2	0	2
		Castrovirreyna	0	1	0	1
		Huancavelica	0	17	0	17
		Ica	0	1	0	1
		Tayacaja	0	5	0	5
		Pisco	0	1	0	1
		Palpa	0	1	0	1
		Junin	Huancavelica	0	1	0
Tuberculosis Extrapulmonar	Junin	Tayacaja	0	1	0	1
Tbc Extensamente Resistente (T)	Huancavelica	Lima	0	1	0	1
<b>Total</b>			<b>0</b>	<b>52</b>	<b>0</b>	<b>52</b>

Casos de Tuberculosis por procedencia, DIRESA Huancavelica - 2025

Diagnóstico	DIRESA Notificante	Distrito de Procedencia	Tipo de Diagnóstico			Total
			P	C	D	
Tbc Pulmonar C/Conf. Bacteriol	Huancavelica	Lima	0	1	0	1
<b>Total</b>			<b>0</b>	<b>1</b>	<b>0</b>	<b>1</b>

N° de casos e incidencia por etapas de vida y género por Tuberculosis, DIRESA Huancavelica - 2024

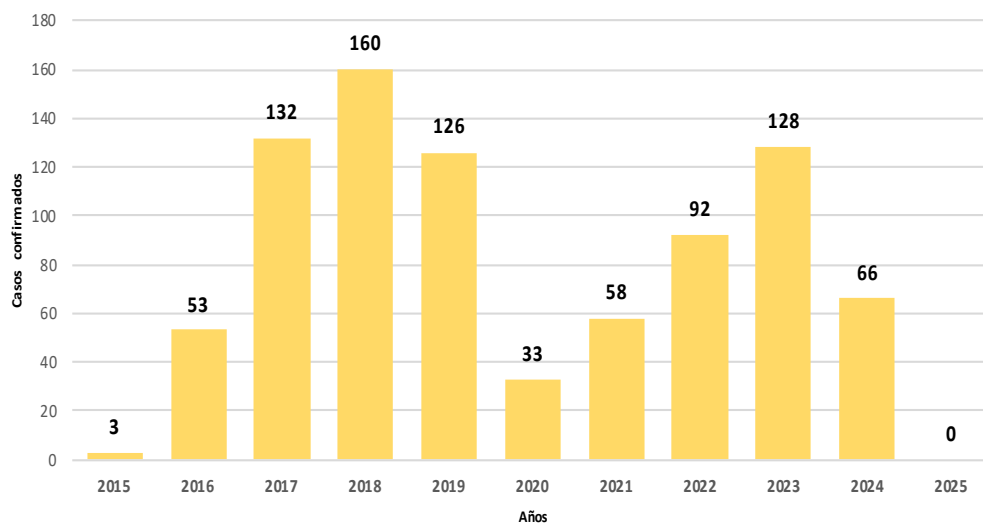
	N° casos	%	IA x 100 mil Hab
<b>Según etapa de vida</b>			
Niño (0-11 años)	1	1.96	1.32
Adolescente (12 - 17 años)	5	9.80	12.62
Joven (18 - 29 años)	12	23.53	16.17
Adulto (30 - 59 años)	21	41.18	19.39
Adulto Mayor (60 años a más)	12	23.53	29.41
<b>Huancavelica</b>	<b>51</b>	<b>100.00</b>	<b>15.06</b>
<b>Según género</b>			
Hombres	30	58.82	17.61
Mujeres	21	41.18	12.48

N° de casos e incidencia por Tuberculosis, DIRESA Huancavelica 2017 - 2024

Años	2017	2018	2019	2020	2021	2022	2023	2024
<b>N° de casos confirmados</b>	98	113	112	52	59	59	61	51
<b>Incidencia por 100000 hab.</b>	22.3	23.6	23.3	14.2	16.5	16.8	17.5	15.1

# SIFILIS NO ESPECIFICADA

Tendencia de casos confirmados por Sífilis No Especificada. Huancavelica. 2015 - 2025 (SE 2)



N° de casos e incidencia por etapas de vida y género por Sífilis no Especificada, DIRESA Huancavelica - 2024

	N° casos	%	TIA x 100 mil Hab.
<b>Según etapa de vida</b>			
Niño (0-11 años)	0	0.00	0.00
Adolescente (12 - 17 años)	5	7.58	12.62
Joven (18 - 29 años)	21	31.82	28.30
Adulto (30 - 59 años)	24	36.36	22.16
Adulto Mayor (60 años a r)	16	24.24	39.22
<b>Huancavelica</b>	<b>66</b>	<b>100.00</b>	<b>19.49</b>
<b>Según género</b>			
Hombres	34	51.52	19.96
Mujeres	32	48.48	19.02

N° de casos e incidencia por Sífilis no Especificada, DIRESA Huancavelica 2017 - 2024

Años	2017	2018	2019	2020	2021	2022	2023	2024
<b>N° de casos confirmados</b>	132	160	126	33	58	92	128	66
<b>Incidencia por 100000 hab.</b>	30.0	33.4	26.2	9.0	16.2	26.2	36.7	19.5

Casos de Sífilis No Especificada por procedencia, DIRESA Huancavelica - 2025

DIRESA Notificante	Provincia procedencia	Distrito procedencia	Tipo de Diagnóstico			Total
			P	C	D	
Huancavelica	Huancavelica	Huancavelica	1	0	0	1
		Huando	1	0	0	1
		Yauli	0	0	1	1
Ayacucho	Huaytara	Pilpichaca	1	0	0	1
<b>Total</b>			<b>3</b>	<b>0</b>	<b>1</b>	<b>4</b>

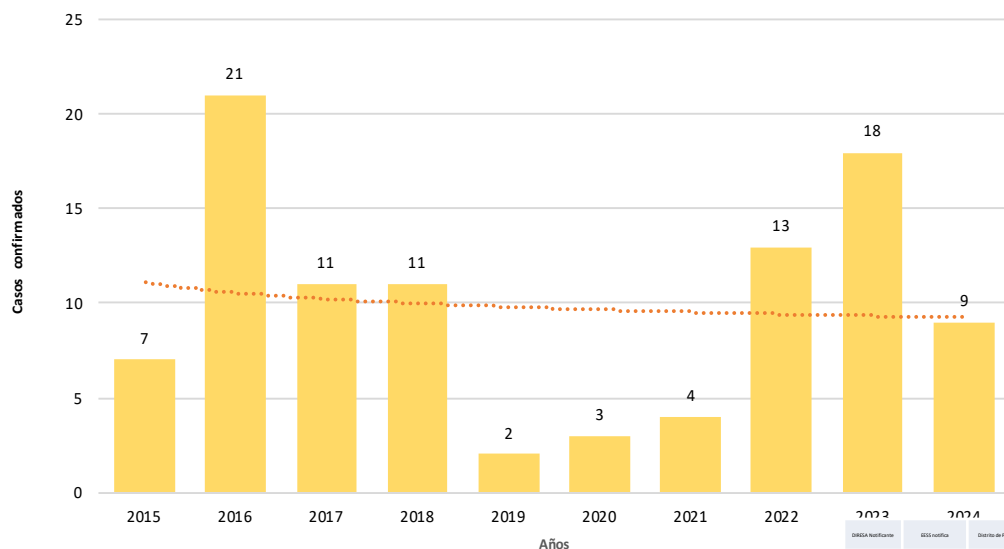
Casos de Sífilis No Especificada por procedencia, DIRESA Huancavelica - 2024

DIRESA Notificante	Provincia procedencia	Distrito procedencia	Tipo de			Total	
			P	C	D		
Huancavelica	Huancavelica	Acoria	0	1	3	4	
		Ascension	0	5	0	5	
		Huachocolpa	0	1	0	1	
		Huancavelica	1	15	14	30	
		Huando	0	1	0	1	
		Nuevo Occoro	0	1	1	2	
	Yauli	0	2	4	6		
	Acobamba	Acobamba	0	1	1	2	
		Paucara	0	0	1	1	
	Angaraes	Anchonga	0	1	0	1	
		Cochaccasa	0	1	1	2	
		Congalla	0	0	2	2	
	Castrovirreyna	Lircay	0	8	0	8	
		Secclla	0	0	1	1	
		Capillas	0	1	0	1	
	Churcampa	Cocas	0	1	0	1	
		Anco	0	1	0	1	
		Chinchiuasi	0	2	1	3	
		Churcampa	0	4	1	5	
		Cosme	0	2	0	2	
		Pachamarca	0	1	0	1	
		Paucarbamba	0	1	0	1	
		San Pedro De Coris	0	2	0	2	
		San Miguel De Mayocc	0	1	1	2	
		La Merced	0	1	0	1	
		Huamanga	Socos	0	0	1	1
			Acostambo	0	3	0	3
	Tayacaja	Daniel Hernandez	0	2	0	2	
		Pampas	0	1	0	1	
	Lima	Quichuas	0	2	1	3	
		El Agustino	0	1	0	1	
	Chupaca	La Victoria	0	1	0	1	
		Chupaca	0	0	1	1	
	Callao	Ventania	2	0	0	2	
	12 Junin	Huancavelica	Huancavelica	0	1	0	1
	Ayacucho	Angaraes	Chincho	0	1	0	1
Churcampa		Churcampa	0	0	1	1	
		San Miguel De Mayocc	0	0	1	1	
<b>Total</b>			<b>3</b>	<b>66</b>	<b>36</b>	<b>105</b>	

Fuente: Oficina de Epidemiología – DIRESA Huancavelica

# SIFILIS MATERNA

Tendencia de casos confirmados por Sífilis Materna. Huancavelica. 2015 - 2025 (SE 2)



N° de casos e incidencia por etapas de vida por Sífilis Materna, DIRESA Huancavelica - 2025

DIRESA Notificante	EESS notifica	Distrito de Procedencia	Tipo de Diagnóstico			Total
			P	C	D	
Huancavelica	Yauli	Yauli	1	0	0	1
	Quirina	Acoria	1	0	0	1
Total			2	0	0	2

N° de casos e incidencia por etapas de vida por Sífilis Materna, DIRESA Huancavelica - 2024

	N° casos	%	TIA x 100 mil Hab.
<b>Según etapa de vida</b>			
Infante (12 - 17 años)	3	33.33	15.35
Joven (18 - 29 años)	6	66.67	16.37
Adulto (30 - 59 años)	0	0.00	0.00
<b>Huancavelica</b>	<b>9</b>	<b>100.00</b>	<b>8.17</b>

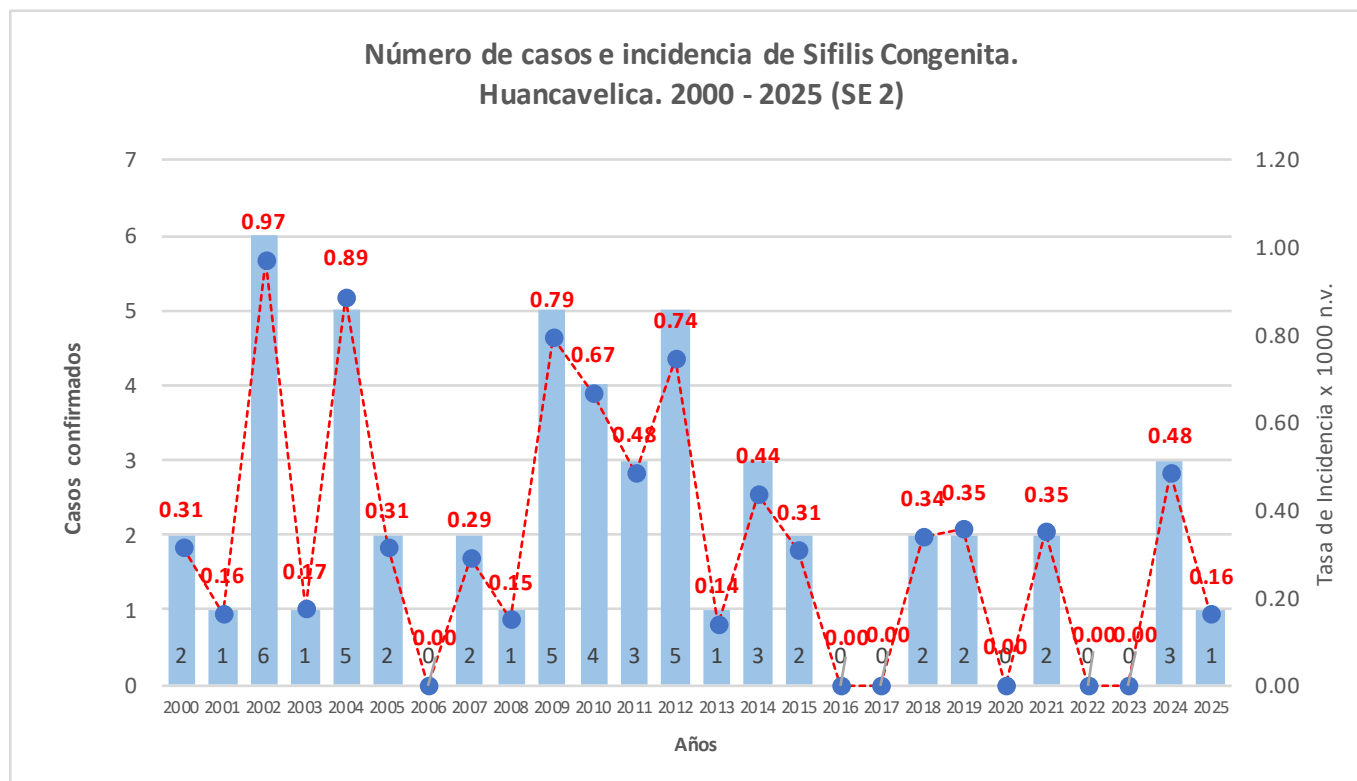
Casos de Sífilis Materna por procedencia, DIRESA Huancavelica - 2024

DIRESA Notificante	EESS notifica	Distrito de Procedencia	Tipo de Diagnóstico			Total	
			P	C	D		
Huancavelica	Acobamba	Andabamba	0	1	0	1	
	Ascension	Ascension	0	1	0	1	
	Ayacchocha	Acoria	0	1	0	1	
	Chacarilla	Sancos	0	0	1	1	
	Hospital De Lircay	Lircay	0	1	1	2	
	Hospital Departamental De	Huancavelica	0	0	1	1	
		Huando	0	0	1	1	
	Nahuimpuquio	Nahuimpuquio	0	1	0	1	
	Santa Ana	Huancavelica	0	1	0	1	
	Santiago De Pichus	Pichos	0	0	1	1	
	Seclla	Santo Tomas De Pata	0	1	0	1	
	Yauli	Yauli	1	0	1	2	
	Chahuarma	Lircay	0	1	0	1	
	Villa Real Pacchapata	Acostambo	0	1	0	1	
	Pampachacra	Huancavelica	0	0	1	1	
	Sachapite	Huancavelica	0	0	1	1	
	<b>Total</b>			<b>1</b>	<b>9</b>	<b>8</b>	<b>18</b>

N° de casos e incidencia por Sífilis Materna, DIRESA Huancavelica 2017 - 2024

Años	2017	2018	2019	2020	2021	2022	2023	2024
<b>N° de casos confirmados</b>	11	11	2	3	4	13	18	9
<b>Incidencia por 100000 hab.</b>	7.4	6.4	1.2	2.5	3.5	11.7	15.5	8.2

# SIFILIS CONGENITA



## Casos de Sífilis Congénita por procedencia, DIRESA Huancavelica - 2024

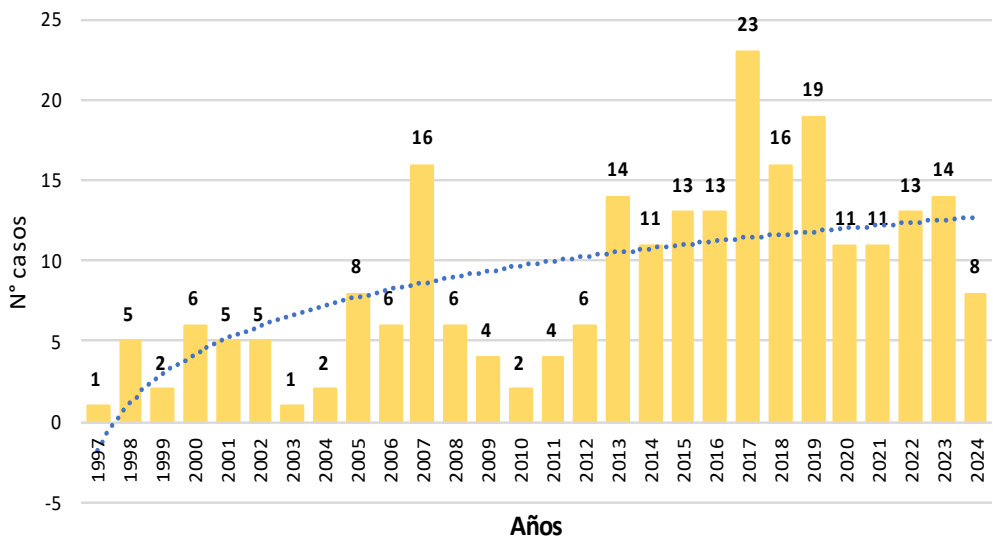
DIRESA Notificante	EESS notifica	Distrito de Procedencia	Tipo de			Total
			P	C	D	
Huancavelica	Hospital Departamental De Huancavelica	Acoria	0	1	0	1
12 Junin	Hosp. Reg. Doc. Mater. Infant. El Carm	Acostambo	0	2	0	2
<b>Total</b>			<b>0</b>	<b>3</b>	<b>0</b>	<b>3</b>

## Casos de Sífilis Congénita por procedencia, DIRESA Huancavelica - 2025

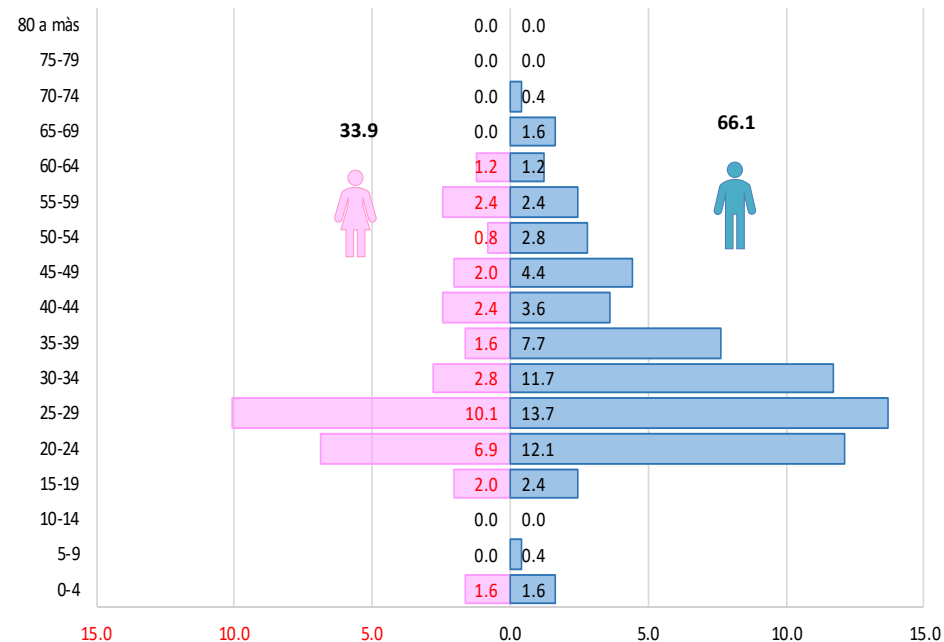
DIRESA Notificante	EESS notifica	Distrito de Procedencia	Tipo de			Total
			P	C	D	
12 Junin	Hosp. Reg. Doc. Mater. Infant. El Carm	Acostambo	0	1	0	1
<b>Total</b>			<b>0</b>	<b>1</b>	<b>0</b>	<b>1</b>

# VIH / SIDA

Tendencia de casos confirmados por VIH / SIDA.  
Huancavelica. 1997 - 2025 (SE 2)



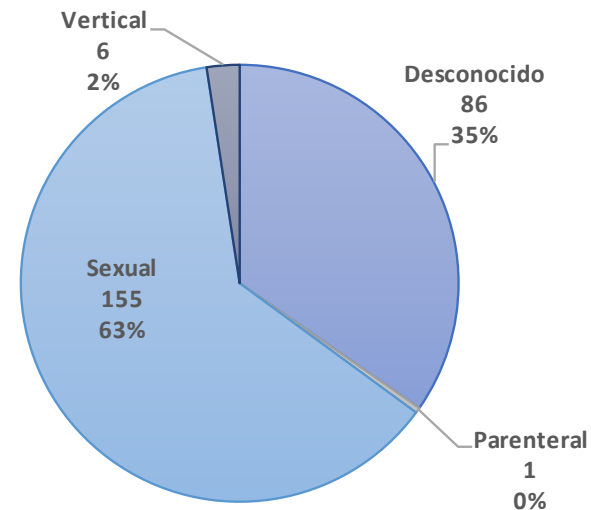
Casos de Infección por VIH notificados según edad, sexo y quinquenios.  
Huancavelica. 1997 - 2024



Casos de VIH / SIDA por procedencia, DIRESA Huancavelica - 2024

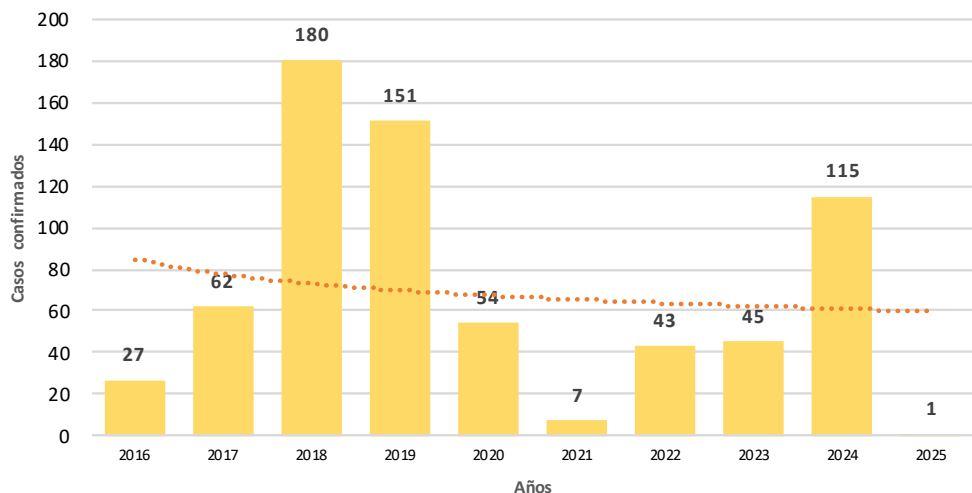
Enfermedad	Establecimiento de Salud	Distrito de Infección	Sexo		Total
			scul	Femenino	
VIH / SIDA	Acostambo	Ñahuimpuquio	0	1	1
	Colcabamba	Colcabamba	1	1	2
	Hospital	El Agustino	1	0	1
	Departamen	Lircay	0	1	1
	tal De	Pilpichaca	1	0	1
	Huancavelic	Yauli	1	0	1
	Yauli	Yauli	1	0	1
<b>Total General</b>			<b>5</b>	<b>3</b>	<b>8</b>

Vía de Transmisión de los casos de VIH / SIDA  
DIRESA Huancavelica – 1997 - 2024



# VARICELA

Tendencia de casos confirmados por Varicela.  
Huancavelica. 2016 - 2025 (SE 2)



N° de casos e incidencia por etapas de vida  
por Varicela, DIRESA Huancavelica - 2024

	N° casos	%	TIA x 100 mil Hab.
<b>Según etapa de vida</b>			
Niño (0-11 años)	56	48.70	74.00
Adolescente (12 - 17 años)	36	31.30	90.83
Joven (18 - 29 años)	12	10.43	16.17
Adulto (30 - 59 años)	9	7.83	8.31
Adulto Mayor (60 años a más)	2	1.74	4.90
<b>Huancavelica</b>	<b>115</b>	<b>100.00</b>	<b>33.96</b>
<b>Según género</b>			
Hombres	60	52.17	35.22
Mujeres	55	47.83	32.69

Casos de Varicela por procedencia, DIRESA Huancavelica - 2025

DIRESA Notificante	Diagnostico	EESS notifica	Distrito de Procedencia	Tipo de			Total
				P	C	D	
Huancavelica	Varicela Sin	Hospital Essalud Huancavelica	Huancavelica	0	1	0	1
<b>Total</b>				<b>0</b>	<b>1</b>	<b>0</b>	<b>1</b>

Casos de Varicela por procedencia, DIRESA Huancavelica - 2024

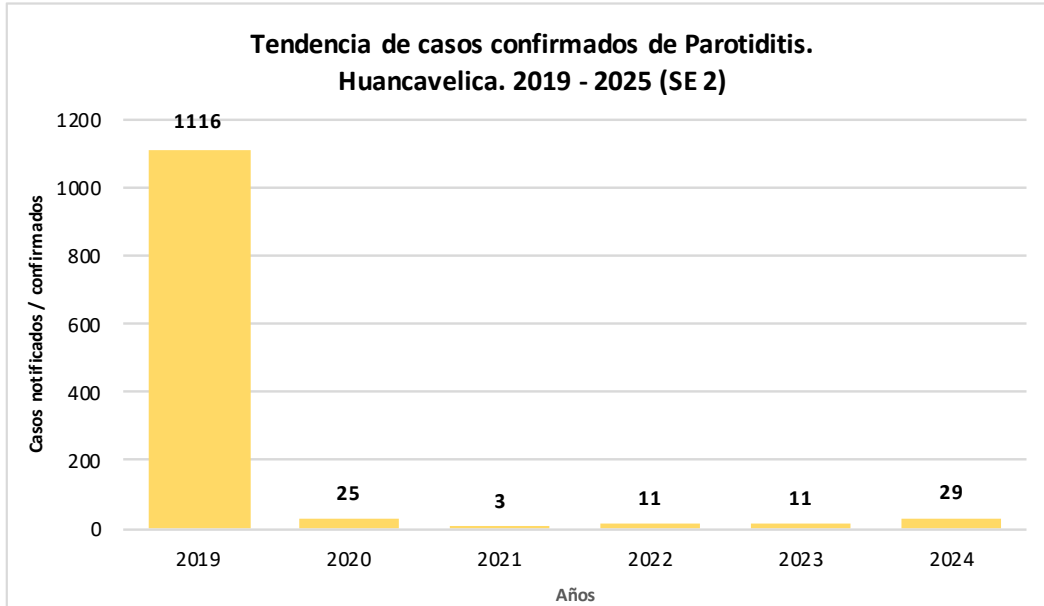
DIRESA Notificante	Diagnostico	EESS notifica	Distrito de Procedencia	Tipo de			Total	
				P	C	D		
Huancavelica	Varicela Sin Complicaciones	Acoria	Huayucachi	0	1	0	1	
		Acraquia	Pampas	0	1	0	1	
		Ascension	El Tambo	0	1	0	1	
		Castrovirreyna	Arma	0	2	0	2	
		Castrovirreyna	Castrovirreyna	0	1	0	1	
		Ccarhuapata	Lircay	0	6	0	6	
		Ccochaccasa	Ccochaccasa	0	1	0	1	
		Hospital De Lircay	Lircay	0	5	0	5	
		Hospital De Pampas	Pampas	0	11	0	11	
		Hospital Departamental De Huancavelica	Huancavelica	0	3	0	3	
		Huancavelica	Pilpichaca	0	1	0	1	
		Huancavelica	Ascension	0	2	0	2	
		Huancavelica	Huancavelica	0	12	0	12	
		Hospital Essalud Huancavelica	Ica	0	1	0	1	
		Huancavelica	Lircay	0	1	0	1	
		Huancavelica	San Juan De Lurigancho	0	1	0	1	
		Huancavelica	Ccochaccasa	0	1	0	1	
		Huancavelica	Lircay	0	2	0	2	
		Huancavelica	Ancon	0	1	0	1	
		Huancavelica	Pampas - Essalud	Huancayo	0	1	0	1
		Huancavelica	Pampas - Essalud	Pampas	0	1	0	1
		Huancavelica	Pilchaca	Pilchaca	0	1	0	1
		Huancavelica	Salcabamba	Salcabamba	0	5	0	5
		Huancavelica	San Cristobal	Huancavelica	0	2	0	2
		Huancavelica	Santa Ana	Huancavelica	0	16	0	16
		Huancavelica	Tantara	Tantara	0	1	0	1
		Huancavelica	Mariscal Caceres	Mariscal Caceres	0	1	0	1
		Huancavelica	Cuenca	Cuenca	0	2	0	2
		Huancavelica	Salcahuasi	Salcahuasi	0	2	0	2
		Huancavelica	Sanidad Ff.Pp.	Huancavelica	0	1	0	1
		Huancavelica	Huanaspampa	Acoria	0	1	0	1
		Huancavelica	Pailalla	Acoria	0	11	0	11
		Huancavelica	Ccaccasiri	Acoria	0	1	0	1
		Huancavelica	Totora	Arma	0	12	0	12
Huancavelica	Acobamba - Essalud	Acobamba	0	1	0	1		
Huancavelica	Pantachi Norte	Yauli	0	1	0	1		
Junin	Hosp. De Apoyo Felix Mayorca Soto - Huancavelica	Huancavelica	0	1	0	1		
<b>Total</b>				<b>0</b>	<b>115</b>	<b>0</b>	<b>115</b>	

N° de casos e incidencia por Varicela, DIRESA Huancavelica  
2017 - 2024

Años	2017	2018	2019	2020	2021	2022	2023	2024
N° de casos confirmados	62	180	151	54	7	43	45	115
Incidencia por 100000 hab.	14.1	37.6	31.4	14.8	2.0	12.2	12.9	34.0

# PAROTIDITIS

Tendencia de casos confirmados de Parotiditis.  
Huancavelica. 2019 - 2025 (SE 2)



N° de casos e incidencia por etapas de vida  
por Parotiditis, DIRESA Huancavelica - 2024

	N° casos	%	TIA x 100 mil Hab.
<b>Según etapa de vida</b>			
Niño (0-11 años)	12	41.38	15.86
Adolescente (12 - 17 años)	4	13.79	10.09
Joven (18 - 29 años)	1	3.45	1.35
Adulto (30 - 59 años)	10	34.48	9.24
Adulto Mayor (60 años a más)	2	6.90	4.90
<b>Huancavelica</b>	<b>29</b>	<b>100.00</b>	<b>8.56</b>
<b>Según género</b>			
Hombres	13	44.83	7.63
Mujeres	16	55.17	9.51

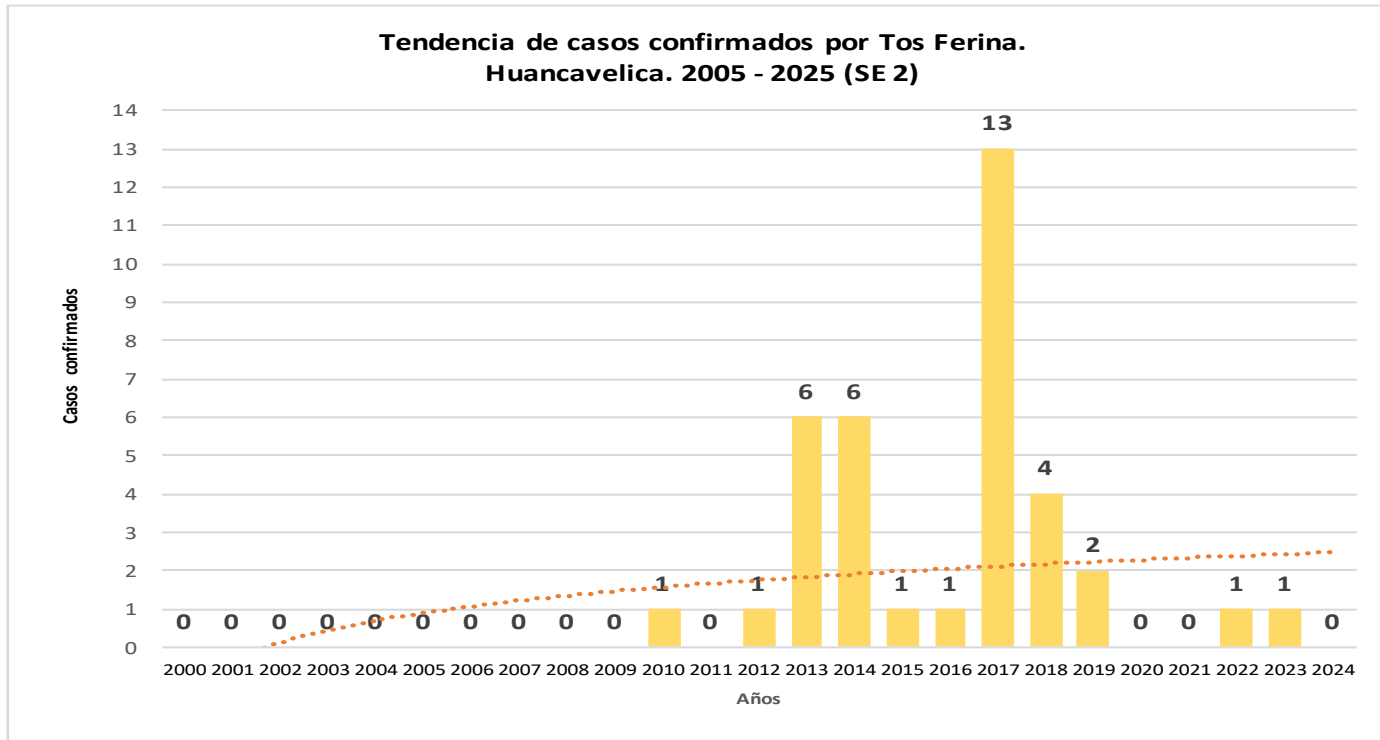
Casos de Parotiditis por procedencia, DIRESA Huancavelica - 2024

DIRESA Notificante	EESS notifica	Distrito de Procedencia	Tipo de Diagnóstico			Total	
			S	C	D		
PAROTIDITIS	Acoria	Acoria	0	2	0	2	
	Ascension	Ascension	0	1	0	1	
	Hospital De Pampas	Acraquia	0	1	0	1	
	Hospital Departamental De Huar	Ascension	0	1	0	1	
	Hospital Essalud Huancavelica	Huancavelica	0	8	0	8	
	Huachocolpa	Huachocolpa	0	1	0	1	
	Nuevo Occoro	Nuevo Occoro	0	1	0	1	
	Pampas- Essalud	Ate	0	1	0	1	
	Santa Ana	Huancavelica	0	4	0	4	
	Tantara	Tantara	0	1	0	1	
	Quishuar	Quishuar	0	1	0	1	
	Lucma	San Juan	0	1	0	1	
	PAROTIDITIS CON COMPLICACIONES	Hospital Essalud Huancavelica	Huancavelica	0	1	0	1
			Huancayo	0	1	0	1
<b>Total</b>			<b>0</b>	<b>25</b>	<b>0</b>	<b>25</b>	

N° de casos e incidencia por Parotiditis, DIRESA Huancavelica  
2019 - 2024

Años	2019	2020	2021	2022	2023	2024
<b>N° de casos confirmados</b>	1116	25	3	11	11	29
<b>Incidencia por 100000 hab.</b>	<b>232.3</b>	<b>6.8</b>	<b>0.8</b>	<b>3.1</b>	<b>3.2</b>	<b>8.6</b>

# TOS FERINA



## Casos de Tos Ferina por procedencia, DIRESA Huancavelica - 2024

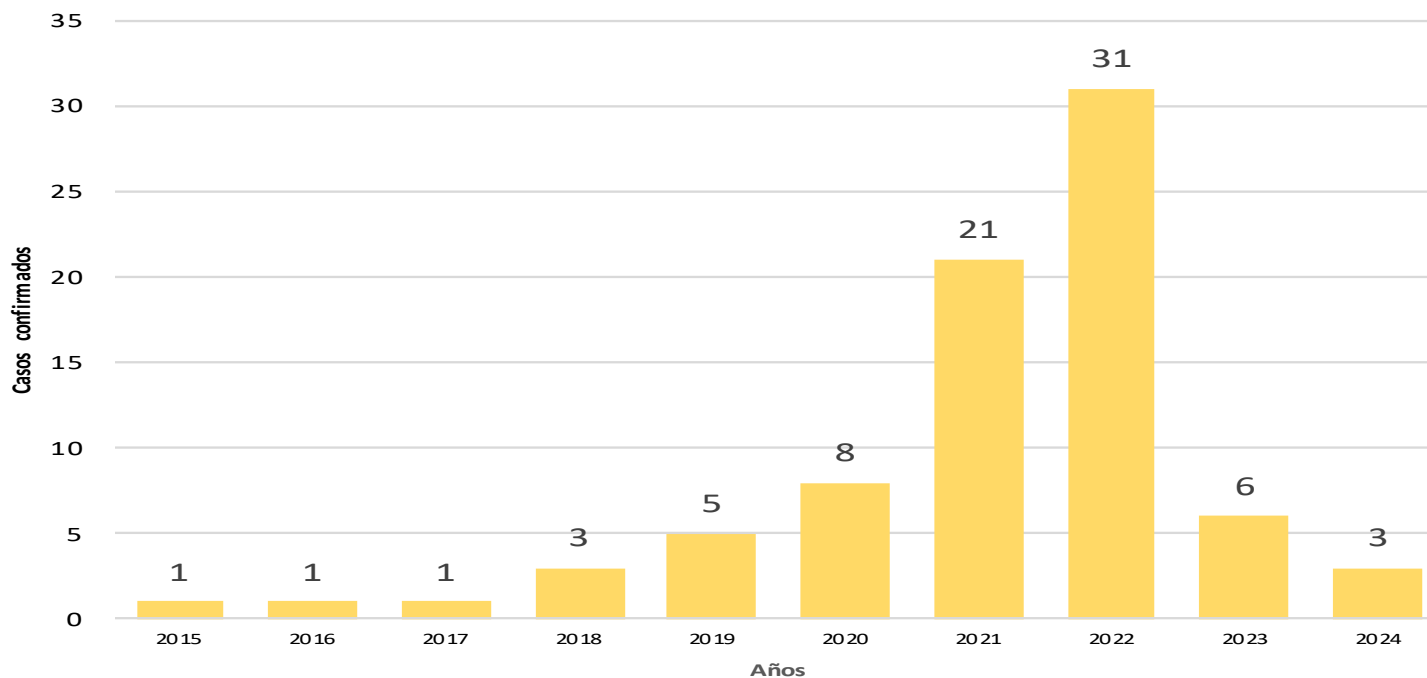
DIRESA Notificante	EESS notifica	Distrito de Procedencia	Tipo de Diagnóstico			Total
			P	C	D	
Huancavelica	Hospital	Castrovirreyña	0	0	1	1
		Huancavelica	0	0	1	1
	Departamental De Huancavelica	Huando	0	0	1	1
		Yauli	1	0	1	2
<b>Total</b>			<b>1</b>	<b>0</b>	<b>4</b>	<b>5</b>

## N° de casos e incidencia por Tos Ferina, DIRESA Huancavelica 2017 - 2024

Años	2017	2018	2019	2020	2021	2022	2023	2024
<b>N° de casos confirmados</b>	13	4	2	1	1	21	0	0
<b>Incidencia por 100000 hab.</b>	3.0	0.8	0.4	0.3	0.3	6.0	0.0	0.0

# RUBEOLA CONGENITA

**Tendencia de casos confirmados notificados por Rubeola Congenita. Huancavelica. 2015 - 2025 (SE 2)**



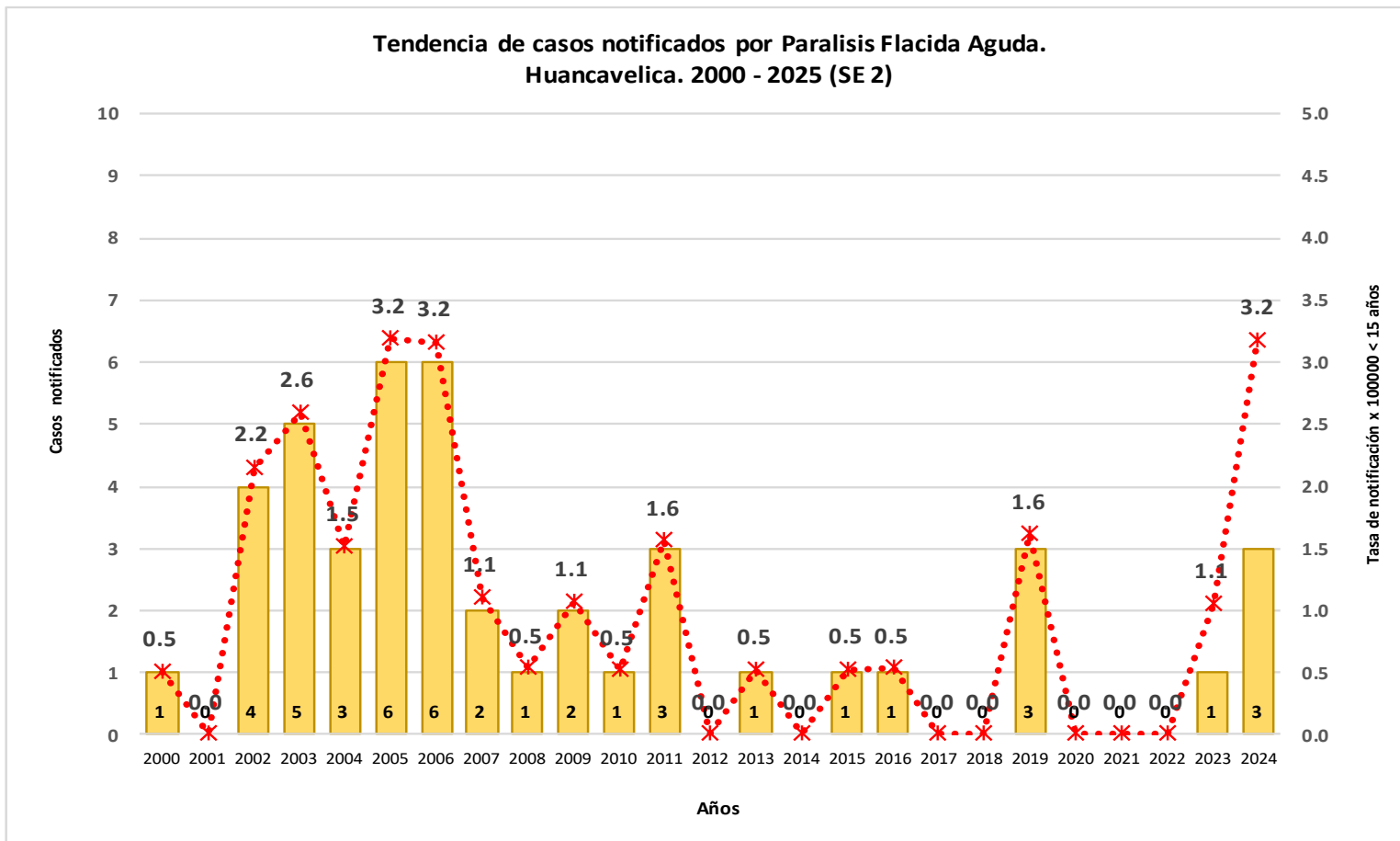
**Casos de Rubéola Congénita por procedencia, DIRESA Huancavelica - 2024**

Enfermedad	DIRESA Notificante	EESS notifica	Distrito de Procedencia	Tipo de Diagnóstico			Total
				P	C	D	
RUBEOLA CONGENITA	Huancavelica	Hospital Departamental De Huancavelica	Colcabamba	0	0	1	1
			Huancavelica	0	0	2	2
<b>Total</b>				<b>0</b>	<b>0</b>	<b>3</b>	<b>3</b>

**Casos de Rubéola Congénita por procedencia, DIRESA Huancavelica - 2025**

Enfermedad	DIRESA Notificante	EESS notifica	Distrito de Procedencia	Tipo de Diagnóstico			Total
				P	C	D	
RUBEOLA CONGENITA	Huancavelica	Hospital Departamental De Huancavelica	Congalla	1	0	0	1
<b>Total</b>				<b>1</b>	<b>0</b>	<b>0</b>	<b>1</b>

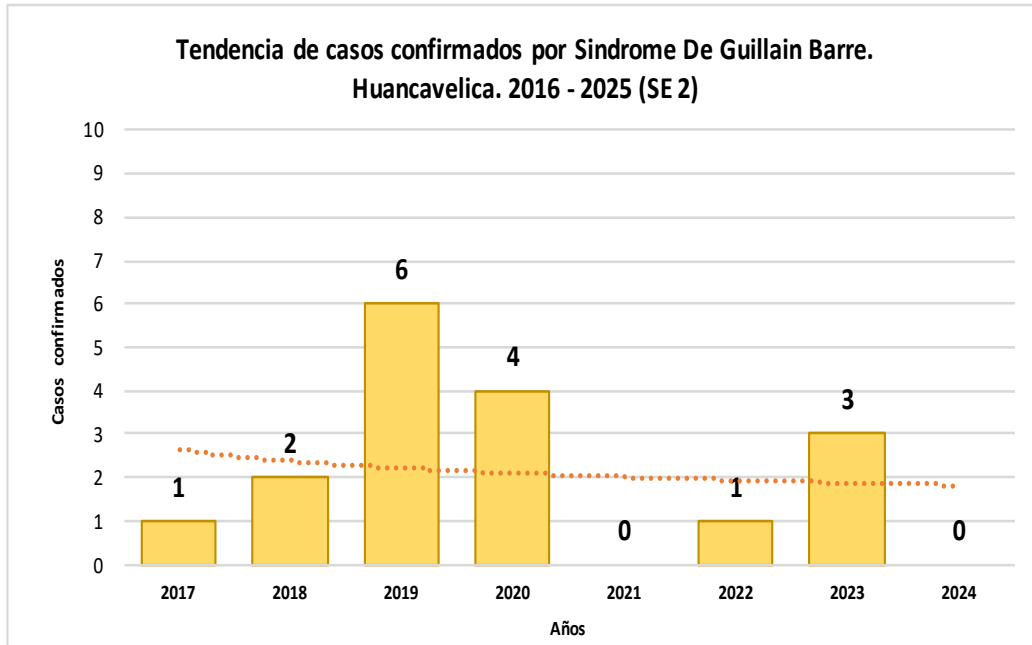
# PARALISIS FLACIDA AGUDA



**Casos de Parálisis Flácida Aguda por procedencia, DIRESA Huancavelica - 2024**

DIRESA Notificante	EESS notifica	Distrito de Procedencia	Tipo de Diagnóstico			Total
			P	C	D	
Huancavelica	Acobamba	Acobamba	0	0	1	1
	Hospital Essalud Huancavelica	Huancavelica	1	0	0	1
12 Junin	Hosp. Reg. Doc. Mater. Infant. El Carm	Huando	1	0	0	1
<b>Total</b>			<b>2</b>	<b>0</b>	<b>1</b>	<b>3</b>

# SINDROME DE GUILLAIN BARRE



N° de casos e incidencia por etapas de vida por Síndrome de Guillain Barré, DIRESA Huancavelica - 2023

	N° casos	%	TIA x 100 mil Hab.
<b>Según etapa de vida</b>			
Niño (0-11 años)	0	0.00	0.00
Adolescente (12 - 17 años)	1	33.33	2.52
Joven (18 - 29 años)	1	33.33	1.35
Adulto (30 - 59 años)	1	33.33	0.92
Adulto Mayor (60 años a más)	0	0.00	0.00
<b>Huancavelica</b>	<b>3</b>	<b>100.00</b>	<b>0.89</b>
<b>Según género</b>			
Hombres	2	66.67	1.17
Mujeres	1	33.33	0.59

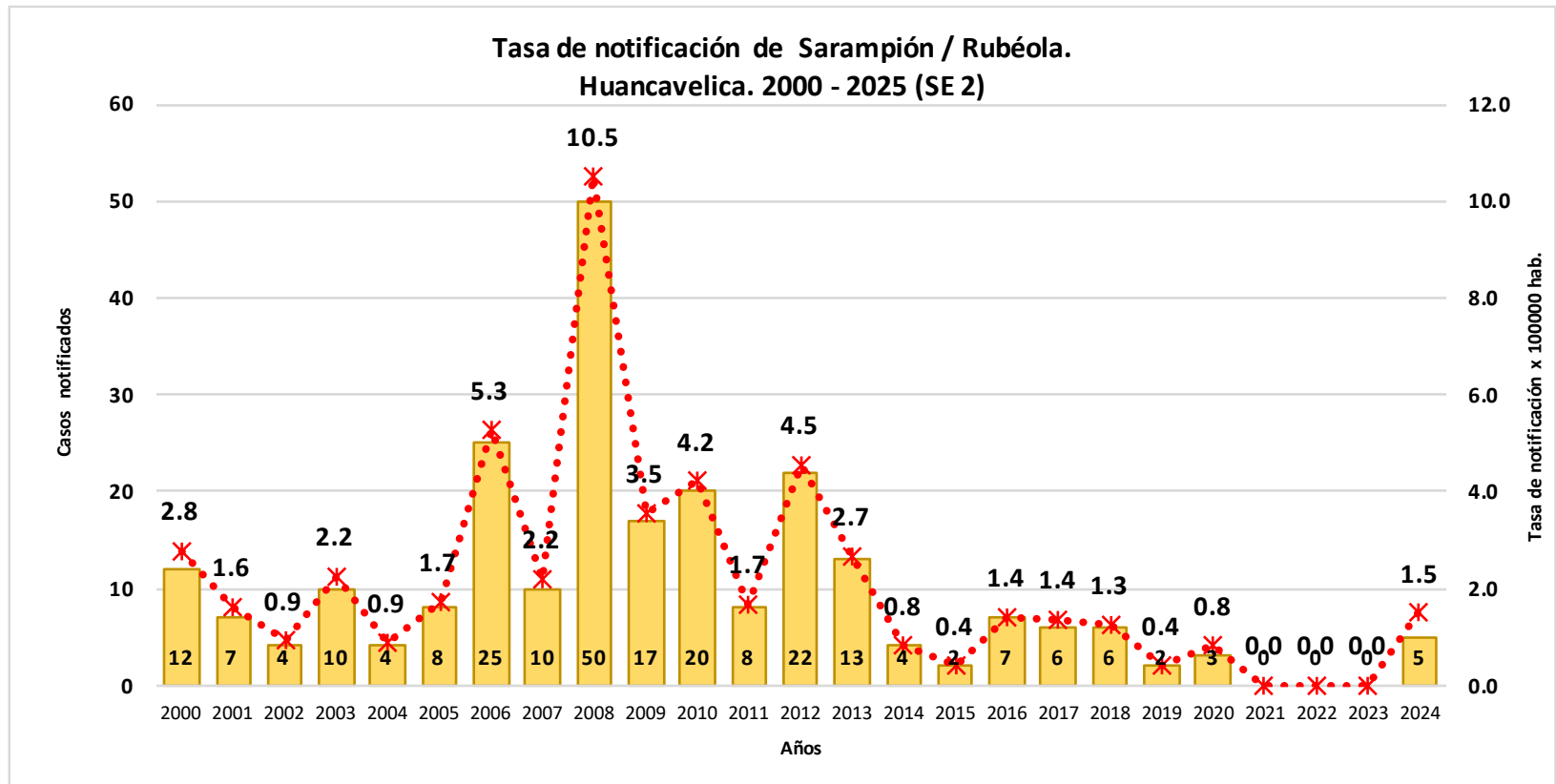
Casos de Síndrome de Guillain Barré por procedencia, DIRESA Huancavelica - 2024

DIRESA Notificante	EESS notifica	Distrito de Procedencia	Tipo de Diagnóstico			Total
			S	C	D	
Huancavelica	Hospital Essalud Huancavelica	Huancavelica	1	0	1	2
12 Junin	Hosp. Reg. Doc. Mater. Infant. El Huando		1	0	0	1
<b>Total</b>			<b>2</b>	<b>0</b>	<b>1</b>	<b>3</b>

N° de casos e incidencia por Síndrome de Guillain Barré, DIRESA Huancavelica 2017 - 2024

Años	2017	2018	2019	2020	2021	2022	2023	2024
<b>N° de casos confirmados</b>	1	2	6	4	0	1	3	0
<b>Incidencia por 100000 hab.</b>	0.2	0.4	1.2	1.1	0.0	0.3	0.9	0.0

# SARAMPION



**Casos de Sarampión por procedencia, DIRESA Huancavelica - 2024**

DIRESA Notificante	EESS notifica	Distrito de Procedencia	Tipo de Diagnóstico			Total
			P	C	D	
Huancavelica	Hospital De Lircay	Anchonga	0	0	1	1
		Lircay	0	0	1	1
	Hospital Essalud Huancavelica	Huancavelica	0	0	1	1
	Yauli	Yauli	0	0	1	1
12 Junin	Hosp. Reg. Doc. Mater. Infant. El	Surcubamba	0	0	1	1
<b>Total</b>			<b>0</b>	<b>0</b>	<b>5</b>	<b>5</b>

# EFECTO TOXICO DE PLAGUICIDAS, INSECTICIDAS, HERBICIDAS Y RODENTECIDAS

## Casos de Intoxicación por Plaguicidas por lugar de procedencia, DIRESA Huancavelica - 2025

DIRESA Notificante	Diagnostico	EESS notifica	Distrito de Procedencia	Tipo de Diagnóstico			Total
				P	C	D	
Huancavelica	Efecto Toxico De Plaguicidas	Hospital Departamental De Huancavelica	Acobamba	0	1	0	1
	Otros Plaguicidas		Yauli	0	1	0	1
	Rodenticidas		Acoria	0	1	0	1
Junin	Rodenticidas	Hosp. Reg. Doc. Cli. Quir.	Huancavelica	0	1	0	1
			Ahuaycha	0	1	0	1
<b>Total</b>				<b>0</b>	<b>5</b>	<b>0</b>	<b>5</b>

## Casos de Intoxicación por Plaguicidas por lugar de procedencia, DIRESA Huancavelica - 2024

DIRESA Notificante	Diagnostico	EESS notifica	Distrito de Procedencia	Tipo de Diagnóstico			Total
				P	C	D	
Huancavelica	Efecto Toxico De Plaguicidas	Hospital Departamental De Huancavelica	Acoria	0	1	0	1
			Ccochaccasa	0	1	0	1
			Huancavelica	0	2	0	2
			Lircay	0	1	0	1
			Yauli	0	3	0	3
	Insec. Org. Fosf. Y Carbamatos	Hospital De Pampas	Quishuar	0	1	0	1
			Pazos	0	1	0	1
			Yauli	0	2	0	2
			Moya	0	1	0	1
			?Ahuiampuquio	0	1	0	1
	Otros Insecticidas	Hospital Departamental De Huancavelica	Lircay	0	1	0	1
			Ccochaccasa	0	1	0	1
	Otros Plaguicidas	Hospital Departamental De Huancavelica	Rosario	0	1	0	1
			Yauli	0	2	0	2
	Plaguicida No Especificado	Hospital De Pampas	Anancusi	0	1	0	1
			Ccasapata	0	1	0	1
			Daniel Hernandez	0	1	0	1
			Colcabamba	0	1	0	1
			Acraquia	0	1	0	1
			Yauli	0	1	0	1
Alianza Andino			0	1	0	1	
Acoria			0	1	0	1	
Ccosnipuquio			0	1	0	1	
Daniel Hernandez			0	1	0	1	
Rodenticidas	Hospital Departamental De Huancavelica	Ascension	0	1	0	1	
		Castrovirreyna	0	1	0	1	
		Huancavelica	0	2	0	2	
Herbicidas Y Fungicidas	Ccollpaccasa	Yauli	0	1	0	1	
		Salcahuasi	0	1	0	1	
Junin	Hosp. Reg. Doc. Cli. Quir. Daniel Alci	Tintay Puncu	0	1	0	1	
		Cosme	0	1	0	1	
Ayacucho	Hosp. Apoyo Huanta	Marcas	0	1	0	1	
		Huachocolpa	0	1	0	1	
Arequipa	Rodenticidas	Hospital Goyeneche	Huachocolpa	0	1	0	1
<b>Total</b>				<b>0</b>	<b>36</b>	<b>0</b>	<b>36</b>

## N° de casos e incidencia por etapas de vida, DIRESA Huancavelica - 2024

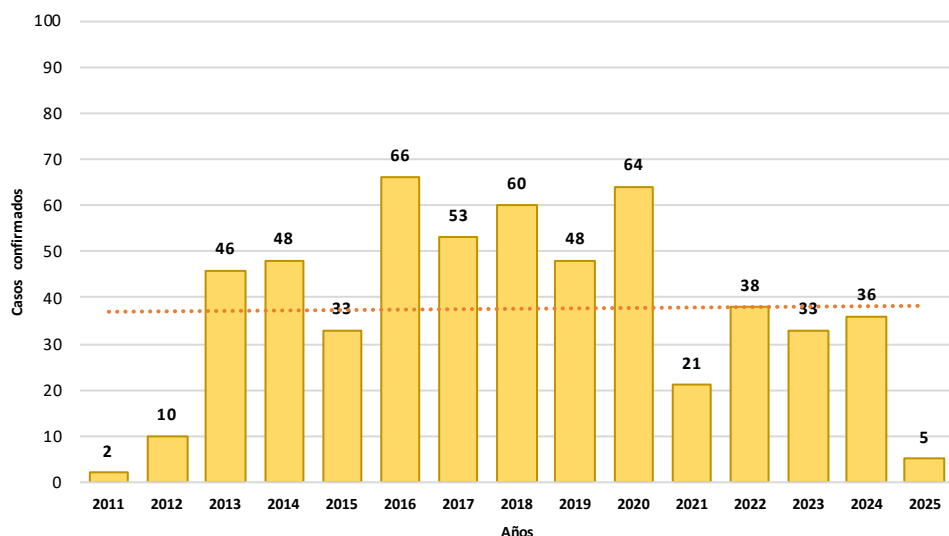
	N° casos	%	TIA x 100 mil Hab.
<b>Según etapa de vida</b>			
Niño (0-11 años)	0	0.00	0.00
Adolescente (12 - 17 años)	3	60.00	7.08
Joven (18 - 29 años)	1	20.00	1.48
Adulto (30 - 59 años)	1	20.00	0.93
Adulto Mayor (60 años a más)	0	0.00	0.00
<b>Huancavelica</b>	<b>5</b>	<b>100.00</b>	<b>1.54</b>
<b>Según género</b>			
Hombres	1	20.00	0.61
Mujeres	4	80.00	2.49

Fuente: Oficina de Epidemiología – DIRESA Huancavelica

## N° de casos e incidencia, DIRESA Huancavelica 2017 - 2024

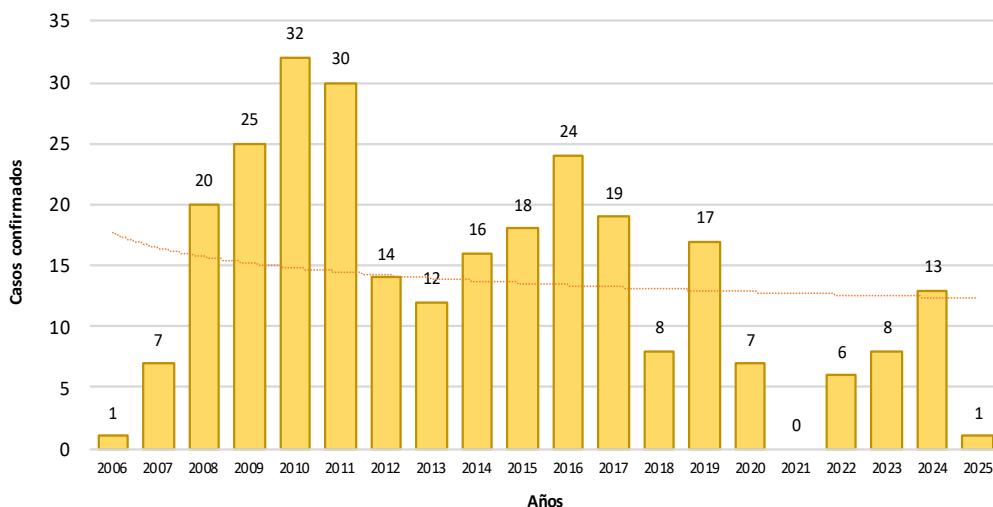
Años	2018	2019	2020	2021	2022	2023	2024	2025
<b>N° de casos confirmados</b>	48	1162	87	22	41	26	58	5
<b>Incidencia por 100000 hab.</b>	10.0	241.9	23.8	6.1	11.7	7.5	17.1	1.5

Tendencia de casos confirmados por Efecto tóxico de plaguicidas. Huancavelica. 2011 - 2025 (SE 2)



# LOXOCELISMO

Tendencia de casos confirmados de Loxocelismo.  
Huancavelica. 2006 - 2025 (SE 2)



Casos de Loxocelismo por lugar de procedencia, DIRESA Huancavelica - 2024

DIRESA Notificante	EESS notifica	Distrito de Procedencia	Tipo de Diagnóstico			Total
			P	C	D	
Huancavelica	Acobamba	Acobamba	0	1	0	1
		Anta	0	1	0	1
	Hospital Departamental De Huancavelica	Huancavelica	0	2	0	2
		Huando	0	1	0	1
	Hospital Essalud	Ascension	0	1	0	1
Quichuas	Quichuas	0	1	0	1	
Junin	Hosp. Reg. Doc. Cli. Quir. Daniel Alci	Churcampa	0	1	0	1
		Moya	0	1	0	1
		Pampas	0	1	0	1
		Pilpichaca	0	1	0	1
		Salcahuasi	0	1	0	1
		<b>Total</b>		<b>0</b>	<b>12</b>	<b>0</b>

Casos de Loxocelismo por lugar de procedencia, DIRESA Huancavelica - 2025

DIRESA Notificante	EESS notifica	Distrito de Procedencia	Tipo de Diagnóstico			Total
			P	C	D	
Junin	Hosp. Reg. Doc. Cli. Quir.	Vilca	0	1	0	1
<b>Total</b>			<b>0</b>	<b>1</b>	<b>0</b>	<b>1</b>

N° de casos e incidencia por etapas de vida por Loxocelismo, DIRESA Huancavelica - 2024

	N° casos	%	TIA x 100 mil Hab.
<b>Según etapa de vida</b>			
Niño (0-11 años)	3	23.08	3.96
Adolescente (12 - 17 años)	0	0.00	0.00
Joven (18 - 29 años)	3	23.08	4.04
Adulto (30 - 59 años)	6	46.15	5.54
Adulto Mayor (60 años a más)	1	7.69	2.45
<b>Huancavelica</b>	<b>13</b>	<b>100.00</b>	<b>3.84</b>

Según género

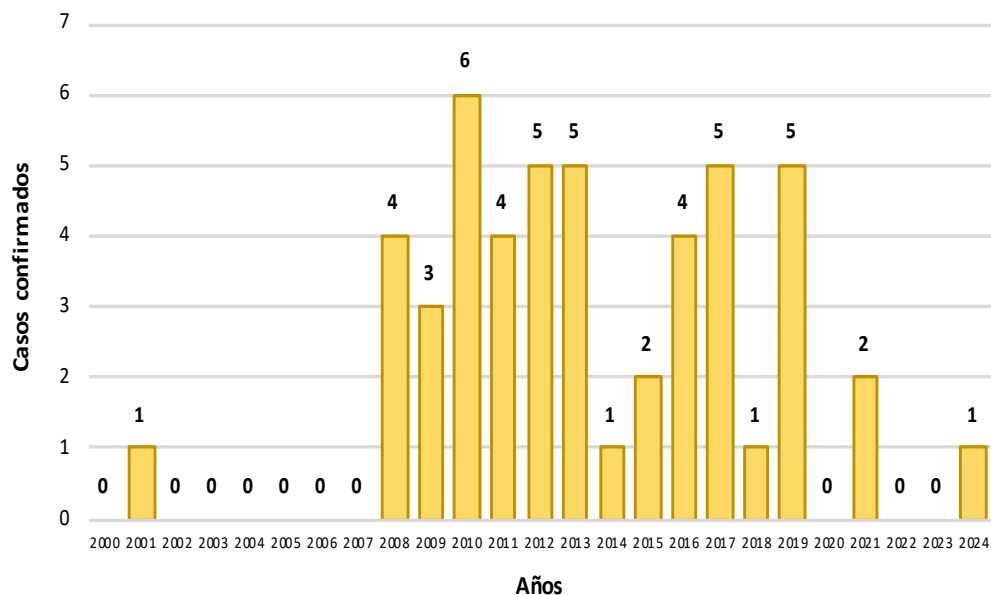
Hombres	4	30.77	2.35
Mujeres	9	69.23	5.35

N° de casos e incidencia por Loxocelismo, DIRESA Huancavelica 2017 - 2024

Años	2017	2018	2019	2020	2021	2022	2023	2024
<b>N° de casos confirmados</b>	19	8	17	7	0	6	8	13
<b>Incidencia por 100000 hab.</b>	4.3	1.7	3.5	1.9	0.0	1.7	2.3	3.8

# OFIDISMO

Tendencia de casos confirmados de Ofidismo.  
Huancavelica. 2000 - 2025 (SE 2)



N° de casos e incidencia por etapas de vida por Ofidismo,  
DIRESA Huancavelica - 2024

	N° casos	%	TIA x 100 mil Hab.
<b>Según etapa de vida</b>			
Niño (0-11 años)	0	0.00	0.00
Adolescente (12 - 17 años)	0	0.00	0.00
Joven (18 - 29 años)	0	0.00	0.00
Adulto (30 - 59 años)	1	100.00	0.92
Adulto Mayor (60 años a m)	0	0.00	0.00
<b>Huancavelica</b>	<b>1</b>	<b>100.00</b>	<b>0.30</b>
<b>Según género</b>			
Hombres	0	0.00	0.00
Mujeres	1	100.00	0.59

Casos de Ofidismo por lugar de procedencia,  
DIRESA Huancavelica - 2024

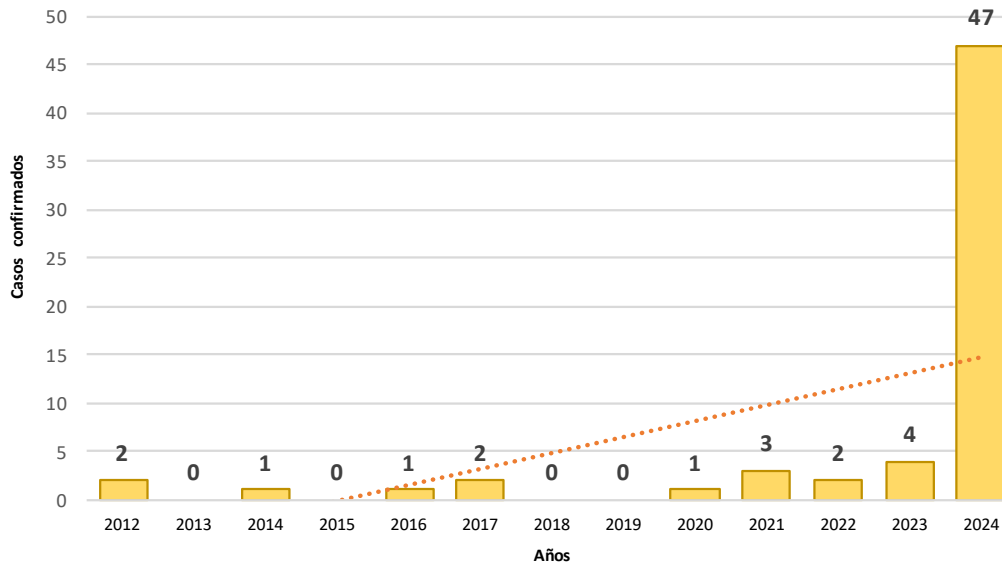
DIRESA Notificante	EESS notifica	Distrito de Procedencia	Tipo de			Total
			P	C	D	
Huancavelica	Hospital Departamental De	Huancavelica	0	1	0	1
<b>Total</b>			<b>0</b>	<b>1</b>	<b>0</b>	<b>1</b>

N° de casos e incidencia, DIRESA Huancavelica 2017 - 2024

Años	2017	2018	2019	2020	2021	2022	2023	2024
<b>N° de casos confirmados</b>	5	1	5	0	2	0	0	1
<b>Incidencia por 100000 hab.</b>	1.1	0.2	1.0	0.0	0.6	0.0	0.0	0.3

# DENGUE

Tendencia de casos confirmados por Dengue.  
Huancavelica. 2012 - 2025 (SE 2)



N° de casos e incidencia por etapas de vida por Dengue,  
DIRESA Huancavelica - 2024

	N° casos	%	TIA x 100 mil Hab.
<b>Según etapa de vida</b>			
Niño (0-11 años)	1	2.13	1.32
Adolescente (12 - 17 años)	2	4.26	5.05
Joven (18 - 29 años)	13	27.66	17.52
Adulto (30 - 59 años)	27	57.45	24.94
Adulto Mayor (60 años a más)	4	8.51	9.80
<b>Huancavelica</b>	<b>47</b>	<b>100.00</b>	<b>13.88</b>
<b>Según género</b>			
Hombres	22	46.81	12.91
Mujeres	25	53.19	14.86

Casos de Dengue con señales de alarma, por lugar de procedencia,  
DIRESA Huancavelica - 2024

Dengue	DIRESA Notificante	EESS notifica	Distrito de Procedencia	Tipo de Diagnóstico			Total	
				P	C	D		
Dengue Con Signos De Alarma	Huancavelica	Castrovirreyana - Essalud	Sunampe	0	1	0	1	
		Hospital De Lircay	Salas	0	1	0	1	
		Hospital Essalud Huancavelica	San Clemente	0	0	1	1	
			Lima	0	1	0	1	
			La Tingui?A	0	0	1	1	
			Paracas	0	0	1	1	
			Pueblo Libre	0	0	1	1	
		Chulucanas	0	0	1	1		
		Santa Ana	La Tingui?A	0	1	0	1	
		Junin	Hosp. De Apoyo Pichanaki	Huaytara	0	0	1	1
		Lima Sur	C.S. Gustavo Lanatta Lujan (C.S. Chorr	Huancavelica	0	0	1	1
<b>Total General</b>				<b>0</b>	<b>4</b>	<b>7</b>	<b>11</b>	

N° de casos e incidencia por Dengue,  
DIRESA Huancavelica 2017 - 2024

Años	2017	2018	2019	2020	2021	2022	2023	2024
<b>N° de casos confirmados</b>	2	0	0	1	3	2	4	47
<b>Incidencia por 100000 hab.</b>	0.5	0.0	0.0	0.3	0.8	0.6	1.1	13.9

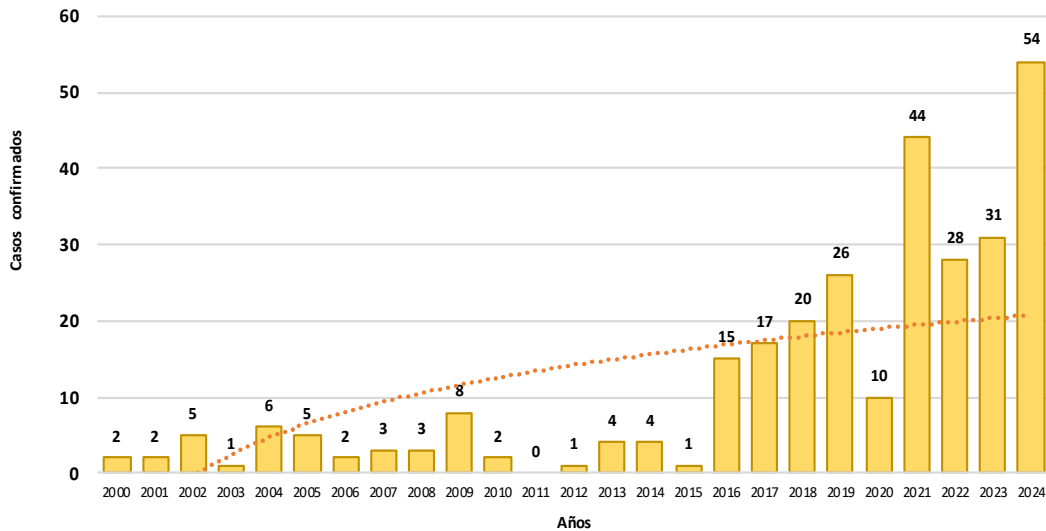
Casos de Dengue sin señales de alarma,  
por lugar de procedencia, DIRESA  
Huancavelica - 2024

Dengue Sin Signos De  
Alarma

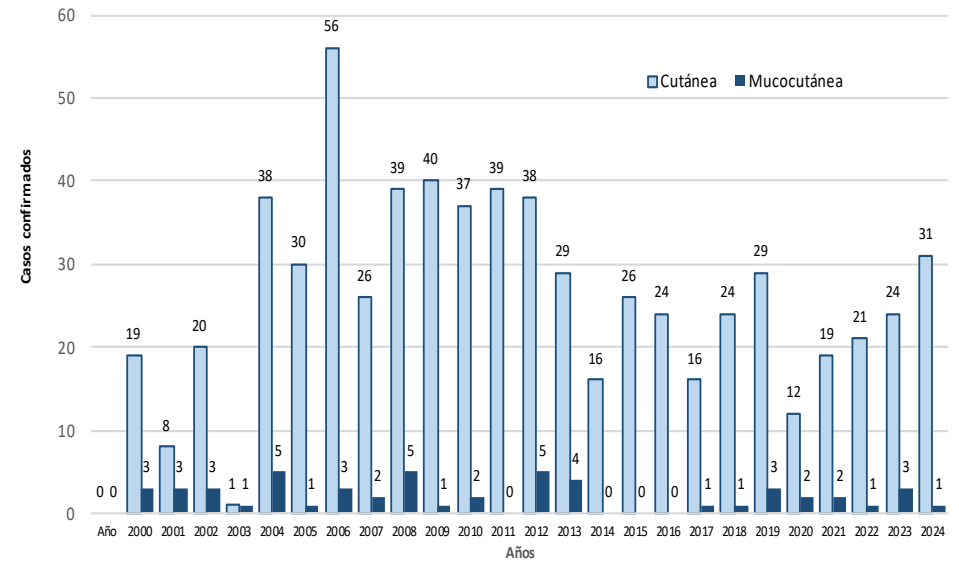
Dengue	DIRESA Notificante	EESS notifica	Distrito de Procedencia	Tipo de Diagnóstico			Total
				P	C	D	
			Ica	0	1	0	1
			Pichari	0	0	1	1
		Acobamba	Satipo	0	1	0	1
			Independencia	0	1	0	1
			Carmen Alto	0	0	1	1
			Chincha Alta	0	0	2	2
		Castrovirreyna - Essalud	Ica	0	0	3	3
			Pisco	0	1	1	2
			Subtanjalla	0	1	0	1
			San Clemente	0	0	1	1
		Ccarhuapata	Salas	0	1	0	1
			Chilca	0	0	1	1
		Hospital De Lircay	Kimbiri	0	0	1	1
			Pichari	0	0	1	1
			Salas	0	3	0	3
			Santa Cruz	0	1	0	1
			Anchonga	0	0	1	1
			Bagua	0	1	0	1
			El Agustino	0	1	0	1
			Huancavelica	0	0	1	1
			Ica	0	3	4	7
			La Victoria	0	0	1	1
			Pichari	0	0	1	1
		Hospital Departamental De Huancavelica	Rimac	0	0	1	1
			Santa Ana	0	0	1	1
			Tarapoto	0	0	1	1
			Bagua Grande	0	0	1	1
			Santiago	0	0	1	1
			San Borja	0	1	0	1
			Sunampe	0	1	0	1
			San Clemente	0	0	1	1
			El Porvenir	0	0	1	1
			Manantay	0	0	1	1
			Ate	0	0	1	1
			Comas	0	0	1	1
			Ica	0	2	4	6
			Lima	0	1	0	1
			Pichanaqui	0	0	1	1
			Rio Tambo	0	0	2	2
			Rupa-Rupa	0	0	1	1
		Hospital Essalud Huancavelica	San Miguel	0	1	0	1
			Pueblo Nuevo	0	1	3	4
			La Molina	0	0	1	1
			Huaral	0	1	0	1
			Pisco	0	1	0	1
			Subtanjalla	0	0	2	2
			Polvora	0	0	1	1
			San Clemente	0	1	1	2
			Palpa	0	0	1	1
			Mancora	0	0	1	1
		Huaytara	Parcona	0	1	0	1
		Lircay - Essalud	San Juan De Lurigancho	0	1	0	1
		Pampas- Essalud	Satipo	0	0	1	1
			Salas	0	1	0	1
		Pilpichaca	Parcona	0	1	0	1
			Subtanjalla	0	1	0	1
		Santa Ana	Ica	0	1	0	1
			Parcona	0	2	0	2
		Tantara	Pueblo Nuevo	1	0	0	1
			Capiillas	0	0	1	1
			Chincha Alta	0	2	1	3
		Villa De Arma	San Juan De Lurigancho	0	0	1	1
			Pueblo Nuevo	0	2	3	5
			San Vicente De Ca?Ete	0	0	1	1
		Yauli	La Tingui?A	0	2	0	2
		Marcas	Pueblo Nuevo	0	0	2	2
			Chincha Alta	0	1	0	1
		Cotas	Paracas	0	1	0	1
		Suytupampa	Chincha Alta	0	0	1	1
		Santiago De Quirahuara	Parcona	0	0	2	2
			Subtanjalla	0	0	1	1
		Huaytara - Essalud	Ica	0	1	2	3
		Ayavi	Ica	0	1	0	1
Ica		Hospital Regional De Ica	Santiago De Chocorvos	0	0	1	1
Junin		Hosp. Nac. Ramiro Priale Priale Huanca	Colcabamba	0	0	1	1
		Hosp. I Selva Central Y Enfermedades T	Lircay	0	0	1	1
Lima Centro		C.S. Jesus Maria	Acostambo	0	0	1	1
Lima Este		Hospital Nivel I Carlos Alcantara Butt	Acobambilla	0	0	1	1
		Hospital Nivel II Vitarte	Colcabamba	0	0	1	1
05 Ayacucho		Hosp. Essalud Huamanga	Churcampa	0	0	1	1
Lima Sur		P.S. Santa Rosa De Belen	Huancavelica	0	0	1	1
<b>Total general</b>				<b>1</b>	<b>43</b>	<b>72</b>	<b>116</b>

# LEISHMANIOSIS

Tendencia de casos confirmados de Leishmaniosis .  
Huancavelica. 2000 - 2025 (SE 2)



Tendencia de casos confirmados de Leishmaniosis .  
Huancavelica. 2000 - 2025 (SE 2)



## N° de casos e incidencia por etapas de vida por Leishmaniosis, DIRESA Huancavelica - 2024

	N° casos	%	TIA x 100 mil Hab.
<b>Según etapa de vida</b>			
Niño (0-11 años)	4	12.50	5.29
Adolescente (12 - 17 años)	2	6.25	5.05
Joven (18 - 29 años)	11	34.38	14.82
Adulto (30 - 59 años)	8	25.00	7.39
Adulto Mayor (60 años a más)	7	21.88	17.16
<b>Huancavelica</b>	<b>32</b>	<b>100.00</b>	<b>9.45</b>
<b>Según género</b>			
Hombres	24	75.00	14.09
Mujeres	8	25.00	4.76

## N° de casos e incidencia por Leishmaniosis, DIRESA Huancavelica 2017 - 2024

Años	2017	2018	2019	2020	2021	2022	2023	2024
<b>N° de casos confirmados</b>	17	25	32	14	21	22	27	32
<b>Incidencia por 100000 hab.</b>	3.9	5.2	6.7	3.8	5.9	6.3	7.7	9.5

**Casos de Leishmaniasis por procedencia, DIRESA Huancavelica - 2024**

DIRESA Notificante	Diagnostico	EESS notifica	Distrito de Procedencia	Tipo de Diagnóstico			Total		
				P	C	D			
Huancavelica	L. Cutánea	Anco	Acobamba	0	1	0	1		
			Anco	0	2	0	2		
			Canayre	0	1	0	1		
			Pichanaqui	0	1	0	1		
			Canta	0	1	0	1		
		Churcampa	Canayre	0	1	0	1		
			Huanta	0	0	1	1		
			Calleria	0	1	0	1		
			Canta	0	1	0	1		
		Colcabamba	Paruro	0	1	0	1		
			Andaymarca	0	0	1	1		
		Cosme	Cosme	0	1	0	1		
		Daniel Hernandez	Pangoa	0	1	0	1		
		Hospital De Pampas	Pichari	0	1	0	1		
			Yuyapichis	0	1	0	1		
		Hospital Departament al De Huancavelica	Cosme	0	0	2	2		
			Huancavelica	0	0	1	1		
			Pichanaqui	0	0	1	1		
			Raimondi	0	0	1	1		
			Calleria	0	1	0	1		
		Huachocolpa	Calleria	0	1	0	1		
		Paucarbamba	Pichari	0	1	0	1		
		Pucacocha	Mazamari	1	0	0	1		
		Quichuas	Chanchamayo	0	1	0	1		
			Llochegua	0	1	0	1		
			Sepahua	0	0	1	1		
			Perene	0	1	0	1		
			Pichanaqui	0	1	0	1		
		San Jose	Pichari	0	2	1	3		
			Rio Tambo	1	0	0	1		
		Santa Ana	Tintay Punco	0	1	0	1		
		Tintay Punco	Tintay Punco	0	1	0	1		
		Cochabamba Grande	Cochabamba	0	1	0	1		
		Puerto San Antonio	Pichari	0	2	0	2		
		Locroja	Locroja	0	1	1	2		
		Vista Alegre De Andabamba	Pichari	0	1	0	1		
		San Miguel De Arma	Pichari	0	1	0	1		
		Chachas	Pangoa	1	0	0	1		
		Junin	L. Cutánea	Hosp. Regional Docente De Medicina Tro	Quichuas	0	1	0	1
				Hosp. Reg. Doc. Cli. Quir. Daniel Alci	Colcabamba	0	1	0	1
Lima Norte	L. Cutánea	Hosp. Cayetano Heredia	Huancavelica	0	1	0	1		
<b>Total</b>				<b>3</b>	<b>32</b>	<b>10</b>	<b>45</b>		



### Casos de Difteria por procedencia, Diresa Huancavelica - 2024

Enfermedad	Diresa Notificante	EESS notifica	Distrito de Procedencia	Tipo de Diagnóstico			Total
				P	C	D	
Difteria	Lima Centro	Inst. Nac. Enf. Neoplasicas	Lircay	0	0	1	1
	05 Ayacucho	Hosp. Apoyo Jesus Nazareno	Chincho	0	0	1	1
<b>Total</b>				<b>0</b>	<b>0</b>	<b>2</b>	<b>2</b>



**Casos de Intoxicación por Metales por lugar de procedencia,  
DIRESA Huancavelica - 2024**

Enfermedad	DIRESA Notificant	EESS notifica	Distrito de Procedenci	Tipo de			Total
				P	C	S	
MERCURIO Y SUS COMPUESTOS	Huancavelica	Ascension	Ascension	0	0	278	278
			Huancavelica	0	0	81	81
		Hospital	Huancavelica	0	0	1	1
			San Cristobal	Huancavelica	0	0	2
		Santa Ana	Ascension	0	0	45	45
			Huancavelica	0	0	400	400
			Yauli	0	0	1	1
		Sacsamarca	Huancavelica	0	0	20	20
		San Geronimo	Huancavelica	0	0	42	42
		METAL, NO ESPECIFICADO	Huancavelica	Ascension	Ascension	0	0
Huancavelica	0				0	3	3
Huachocolpa	Huachocolpa			0	0	147	147
San Cristobal	Huancavelica			0	0	176	176
	Ascension			0	0	44	44
Santa Ana	Huancavelica			0	0	220	220
	Yauli			0	0	1	1
Callqui Chico	Ascension			0	0	18	18
	Huancavelica			0	0	2	2
ARSENICO Y SUS COMPUESTOS	Huancavelica			Izcuchaca	Huando	0	0
		Izcuchaca	0		0	1	1
<b>Total</b>				<b>0</b>	<b>0</b>	<b>1647</b>	<b>1647</b>



### Casos de Leptospirosis por procedencia, DIRESA Huancavelica - 2024

DIRESA Notificante	EESS notifica	Distrito de Procedencia	Tipo de Diagnóstico			Total
			P	C	D	
Huancavelica	Hospital Departamental De Huancavelica	El Agustino	0	0	1	1
		Huancavelica	0	2	0	2
		Pichari	0	1	0	1
		Pisco	0	0	1	1
		San Clemente	0	0	1	1
		El Porvenir	0	0	1	1
05 Ayacucho	Hosp. Regional Ayacucho	Chincho	0	0	1	1
		Colcabamba	1	0	0	1
		Lircay	0	0	1	1
<b>Total</b>			<b>1</b>	<b>3</b>	<b>6</b>	<b>10</b>

### Casos de Leptospirosis por procedencia, DIRESA Huancavelica - 2025

DIRESA Notificante	EESS notifica	Distrito de Procedencia	Tipo de Diagnóstico			Total
			P	C	D	
05 Ayacucho	Hosp. Apoyo Jesus	Santo Tomas De Pata	1	0	0	1
<b>Total</b>			<b>1</b>	<b>0</b>	<b>0</b>	<b>1</b>

### Casos de Zika por procedencia, DIRESA Huancavelica - 2024

DIRESA Notificante	EESS notifica	Distrito de Procedencia	Tipo de Diagnóstico			Total
			P	C	D	
Lima Norte	Hosp. Cayetano	Huancavelica	0	0	1	1
<b>Total</b>			<b>0</b>	<b>0</b>	<b>1</b>	<b>1</b>



### Casos de Chagas por procedencia, Diresa Huancavelica - 2024

DIRESA Notificante	EESS notifica	Distrito de Procedencia	Tipo de Diagnóstico			Total
			P	C	D	
Huancavelica	Hospital Departamental De	Huancavelica	0	0	2	2
<b>Total</b>			<b>0</b>	<b>0</b>	<b>2</b>	<b>2</b>

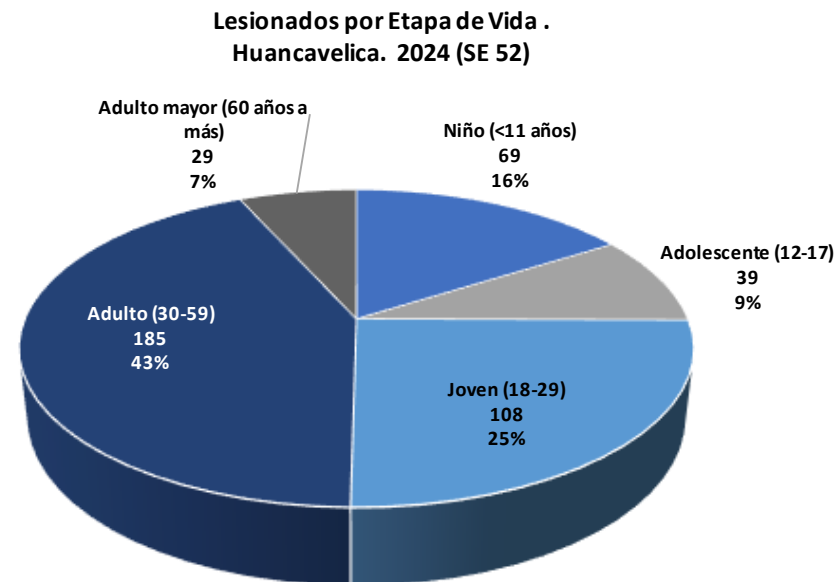
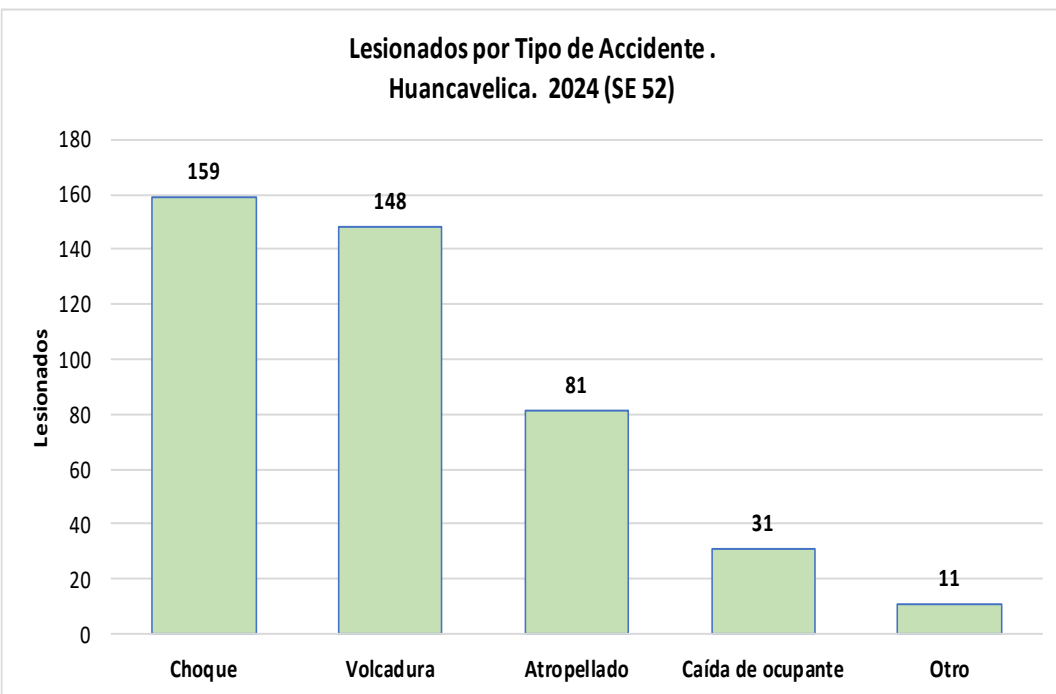
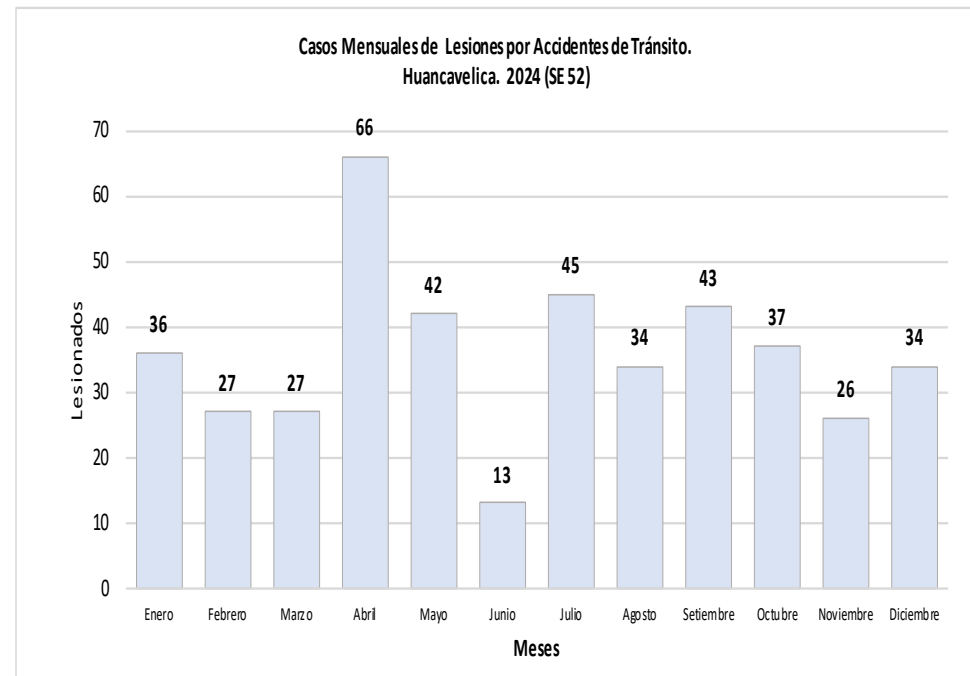
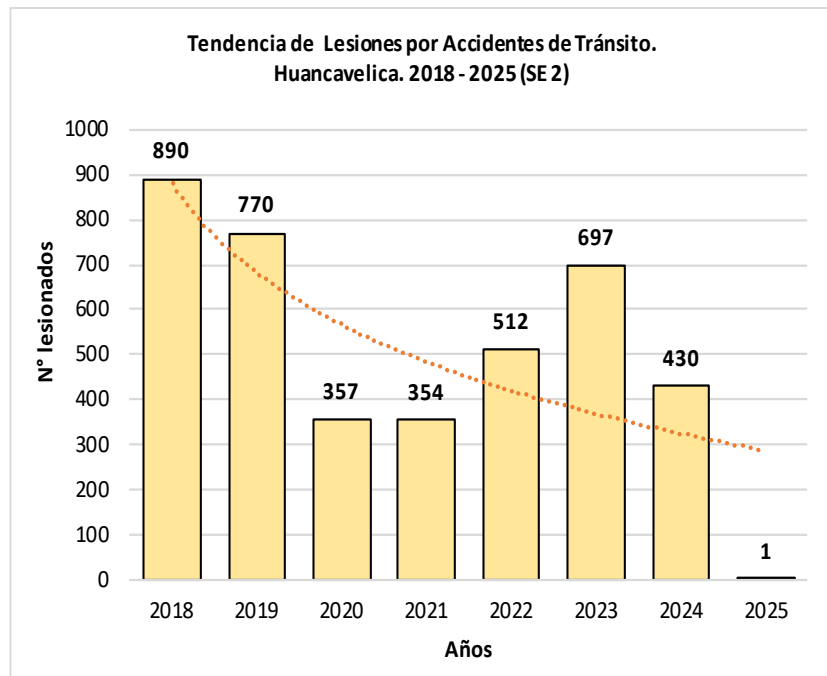
### Casos de Enfermedad de Carrión por procedencia, Diresa Huancavelica - 2025

DIRESA Notificante	EESS notifica	Distrito de Procedencia	Tipo de Diagnóstico			Total
			P	C	D	
50 Lima Centro	Hosp. DosDe Mayo	Acobamba	1	0	0	1
<b>Total</b>			<b>1</b>	<b>0</b>	<b>0</b>	<b>1</b>

### Casos de Malaria por procedencia, Diresa Huancavelica - 2024

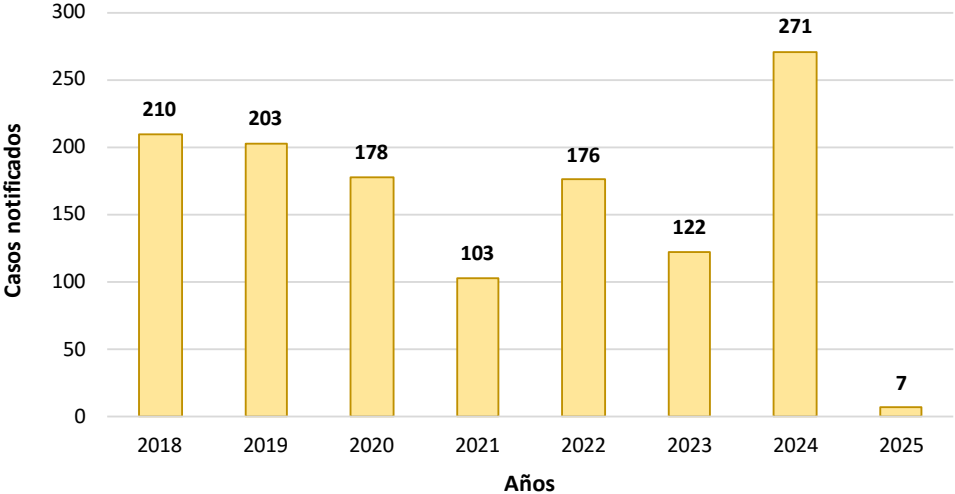
DIRESA Notificante	EESS notifica	Distrito de Procedencia	Tipo de Diagnóstico			Total
			P	C	D	
Huancavelica		Canayre	0	1	0	1
		Pichari	0	1	0	1
		Rio Tambo	0	1	0	1
		Satipo	0	1	0	1
		Pichanaqui	0	1	0	1
<b>Total</b>			<b>0</b>	<b>5</b>	<b>0</b>	<b>5</b>

# LESIONES POR ACCIDENTES DE TRANSITO

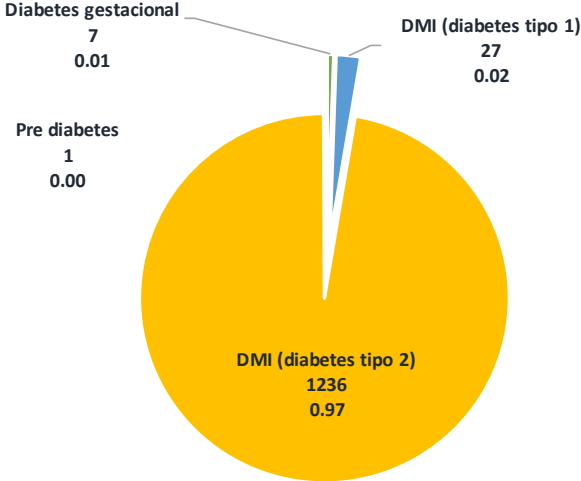


# DIABETES

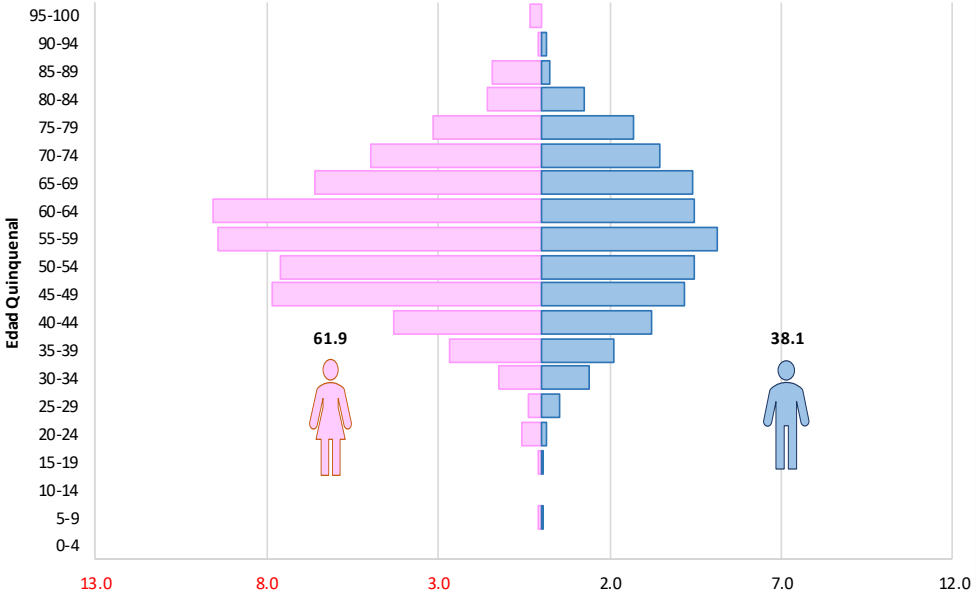
Casos notificados de Diabetes.  
Huancavelica. 2018 - 2025 (SE 2)



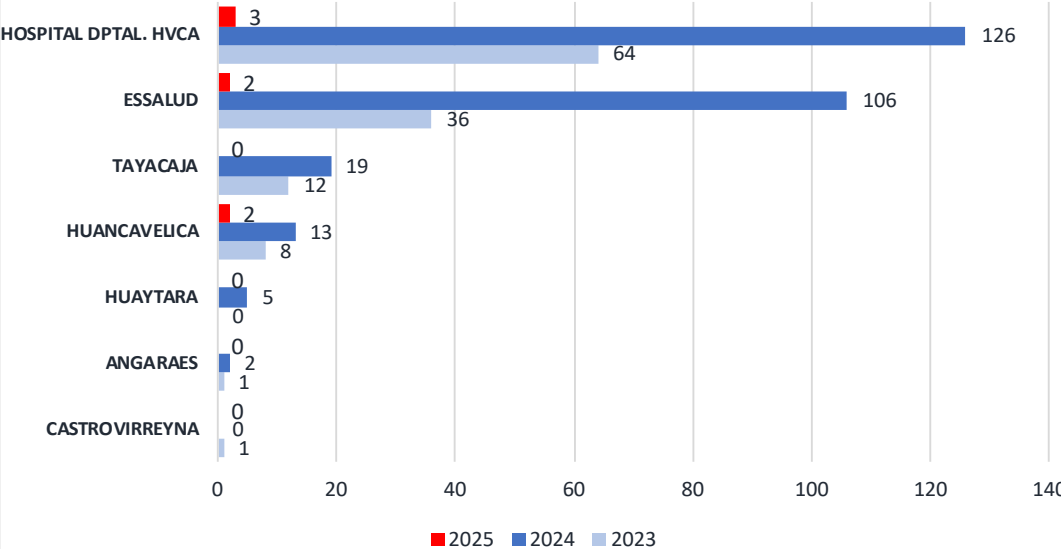
Porcentaje por tipo de diabetes.  
Huancavelica. 2019 - 2025 (SE 2)



Pirámide de casos notificados de Diabetes.  
Huancavelica. 2008 - 2025 (SE 2)

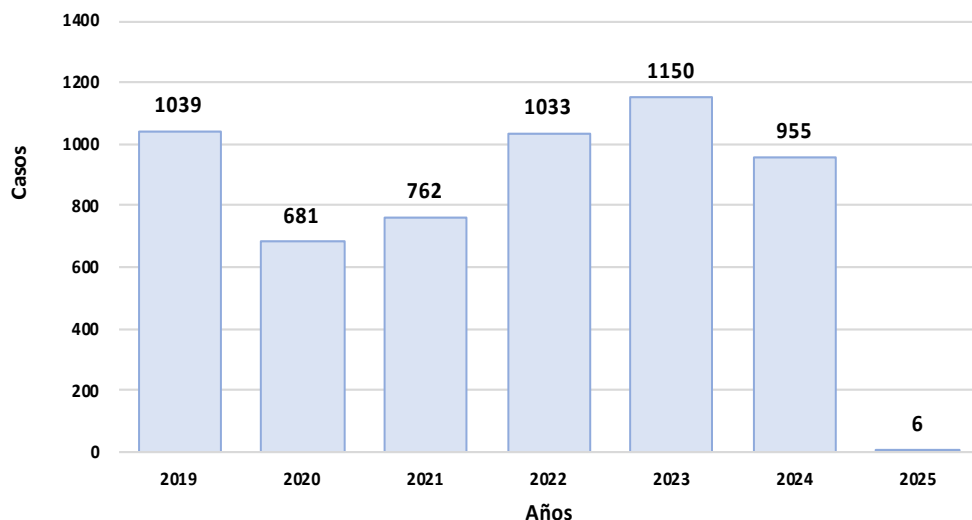


Casos por red de salud / hospital de diabetes.  
Huancavelica. 2019 - 2025 (SE 2)



# VIOLENCIA FAMILIAR

Tendencia de casos de Violencia Familiar.  
Huancavelica. 2019 - 2025 (SE 2)



Agredidos por Redes de Salud.  
Huancavelica. 2020 – 2024

Red / Hospital	Año				
	2021	2022	2023	2024	2025
ACOBAMBA	6	31	54	92	0
ANGARAES	67	90	81	47	0
CASTROVIRREYNA	37	43	43	28	0
CHURCAMP	34	52	20	24	0
HUANCAVELICA	176	302	451	416	3
HUAYTARA	20	84	91	46	0
HOSPITAL DTAL HVCA	6	6	4	2	0
TAYACAJA	416	424	406	300	3
<b>Total general</b>	<b>762</b>	<b>1032</b>	<b>1150</b>	<b>955</b>	<b>6</b>

Sexo, etapa de vida, grado de instrucción y estado civil  
de las personas agredidas

Características	n=5626	%
FEMENINO	4802	85.4
MASCULINO	824	14.6

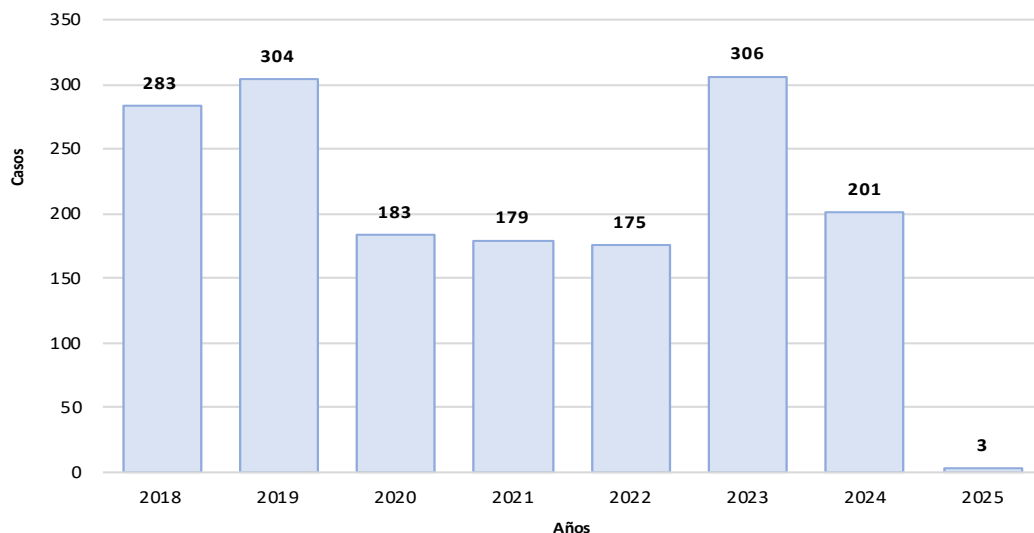
Características	n=5626	%
Niño (<11 años)	848	15.1
Adolescente (12-17)	737	13.1
Joven (18-29)	1515	26.9
Adulto	2271	40.4
Adulto mayor (60 años a más)	255	4.5

Características	n=5626	%
ILETRADA	526	9.3
PRIMARIA COMPLETA	706	12.5
PRIMARIA INCOMPLETA	1205	21.4
SECUNDARIA COMPLETA	1318	23.4
SECUNDARIA INCOMPLETA	1103	19.6
SUPERIOR COMPLETA	522	9.3
SUPERIOR INCOMPLETA	246	4.4

Características	n=5626	%
CASADO(a)	1026	18.2
CONVIVIENTE	1980	35.2
DIVORSIADO(a)	4	0.1
EX-CONVIVIENTE	184	3.3
EX-CONYUGUE	39	0.7
SEPARADO(a)	279	5.0
SOLTERO(a)	2043	36.3
VIUDO(a)	71	1.3

# DEPRESION MODERADA Y GRAVE

Tendencia de casos de Depresión Moderada y Grave.  
Huancavelica. 2018 - 2025 (SE 2)



Casos por provincia de procedencia.  
Huancavelica. 2020 – 2025

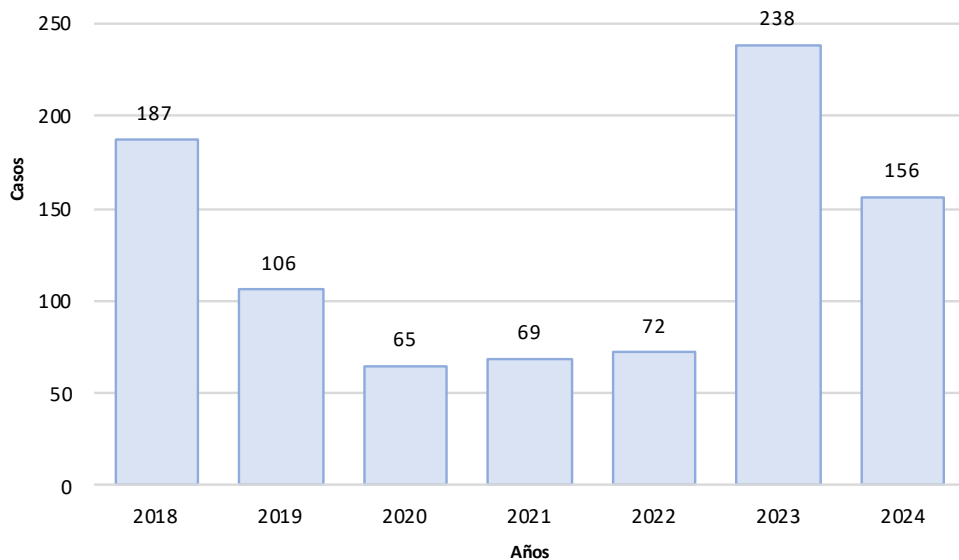
PROVINCIA PROCEDECIA DEL PACIENTE	Año					
	2020	2021	2022	2023	2024	2025
ACOBAMBA	3	1	2	74	20	0
ANGARAES	29	18	1	28	30	0
CASTROVIRREYNA	0	2	0	0	0	0
CHURCAMP	0	1	28	17	16	0
HUAMANGA	0	0	0	0	1	0
HUANCAVELICA	60	37	66	100	63	3
HUAYTARA	0	0	1	2	17	0
LIMA	0	0	0	0	1	0
PISCO	0	0	0	0	1	0
TAYACAJA	91	120	77	85	52	0
<b>Total general</b>	<b>183</b>	<b>179</b>	<b>175</b>	<b>306</b>	<b>201</b>	<b>3</b>

Sexo, etapa de vida, grado de instrucción,  
tipo de seguro y ocupación

Características	N=1638	%
<b>Sexo</b>		
Femenino	1237	75.52
Masculino	401	24.48
<b>Etapa de Vida</b>		
Niño (<11 años)	14	0.85
Adolescente (12-17)	216	13.18
Joven (18-29)	434	26.48
Adulto (30-59)	715	43.62
Adulto mayor (60 años a más)	260	15.86
<b>Grado de Instrucción</b>		
Sin instrucción	236	14.40
Inicial	4	0.24
Primaria	287	17.51
Secundaria	612	37.34
Superior	500	30.51
<b>Tipo de Seguro</b>		
SIS	1351	82.43
EsSALUD	208	12.69
PNP	6	0.37
Privado	1	0.06
Sin dato	73	4.45
<b>Ocupación</b>		
Ama de casa	466	46600.00
Estudiante	382	38200.00
No informado	248	24800.00
Agricultor	151	15100.00
Profesor	73	7300.00
Comerciante formal	73	7300.00
Técnico	25	2500.00
Desocupado	25	2500.00
Obrero	15	1500.00
Otras	180	18000.00

# PRIMER EPISODIO PSICOTICO

Tendencia de casos de Primer Episodio Psicótico.  
Huancavelica. 2018 - 2025 (SE 2)



Casos por provincia de procedencia.  
Huancavelica. 2020 – 2024

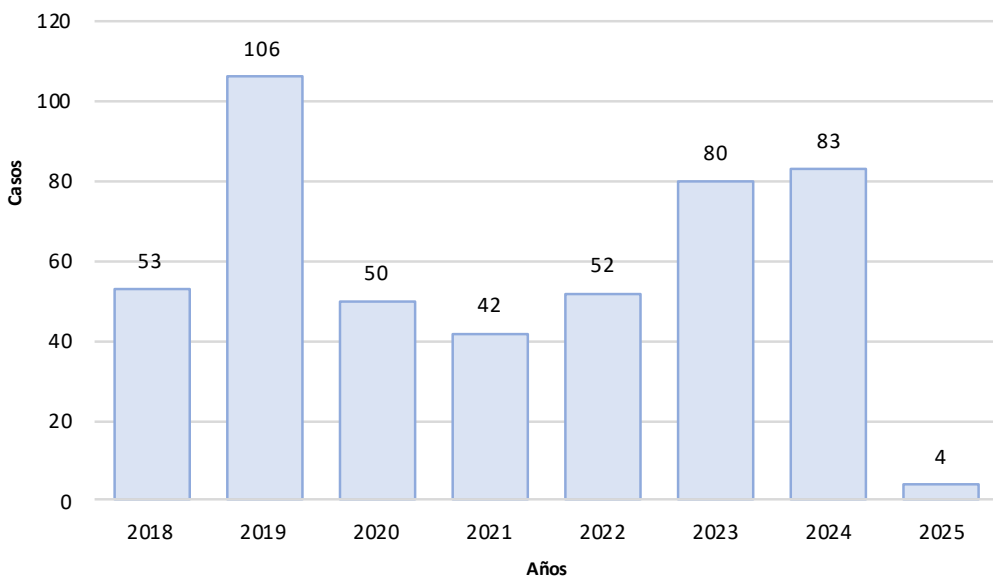
PROVINCIA PROCEDENCIA DEL PACIENTE	Año				
	2020	2021	2022	2023	2024
ACOBAMBA	1	2	10	49	26
ANGARAES	6	18	1	15	15
CHURCAMP	0	1	1	1	1
HUANCAVELICA	20	14	47	160	93
HUAYTARA	0	0	0	2	0
LIMA	0	0	0	0	1
TAYACAJA	38	34	13	11	20
<b>Total general</b>	<b>65</b>	<b>69</b>	<b>72</b>	<b>238</b>	<b>156</b>

Sexo, etapa de vida, grado de instrucción,  
tipo de seguro y ocupación

Características	N=900	%
<b>Sexo</b>		
Femenino	507	56.33
Masculino	393	43.67
<b>Etapa de Vida</b>		
Niño (<11 años)	20	2.22
Adolescente (12-17)	166	18.44
Joven (18-29)	244	27.11
Adulto (30-59)	379	42.11
Adulto mayor (60 años a más)	91	10.11
<b>Grado de Instrucción</b>		
Sin instrucción	156	17.33
Inicial	1	0.11
Primaria	205	22.78
Secundaria	416	46.22
Superior	122	13.56
<b>Tipo de Seguro</b>		
SIS	802	89.11
EsSalud	69	7.67
PNP	2	0.22
Privado	2	0.22
Sin dato	25	2.78
<b>Ocupación</b>		
No informado	227	25.22
Abogado	2	0.22
Agricultor	79	8.78
Albañil	1	0.11
Ama de casa	256	28.44
Chofer	2	0.22
Cocinera(o)	2	0.22
Comerciante formal	12	1.33
Compositor	1	0.11
Cosmetóloga	3	0.33
Otras	315	35.00

# INTENTO DE SUICIDIO

Tendencia de casos de Intento de Suicidio.  
Huancavelica. 2018 - 2025 (SE 2)



Casos por provincia de procedencia.  
Huancavelica. 2020 – 2025

PROVINCIA PROCEDENCIA DEL PACIENTE	Año					
	2020	2021	2022	2023	2024	2025
ACOBAMBA	0	1	2	10	3	0
ANGARAES	3	2	1	0	7	1
CASTROVIRREYNA	1	0	0	0	1	0
CHURCAMP	1	4	3	0	1	0
HUANCAVELICA	33	28	24	37	49	3
HUAYTARA	0	0	0	2	5	0
LIMA	0	0	0	0	3	0
TAYACAJA	12	7	22	31	14	0
<b>Total general</b>	<b>50</b>	<b>42</b>	<b>52</b>	<b>80</b>	<b>83</b>	<b>4</b>

Sexo, etapa de vida, grado de instrucción,  
tipo de seguro y ocupación

Características	N=475	%
<b>Sexo</b>		
Femenino	291	61.26
Masculino	184	38.74
<b>Etapa de Vida</b>		
Niño (<11 años)	3	0.63
Adolescente (12-17)	161	33.89
Joven (18-29)	221	46.53
Adulto (30-59)	83	17.47
Adulto mayor (60 años a más)	7	1.47
<b>Grado de Instrucción</b>		
Sin instrucción	19	4.00
Primaria	32	6.74
Secundaria	281	59.16
Superior	143	30.11
<b>Tipo de Seguro</b>		
SIS	421	88.63
EsSalud	26	5.47
Privado	1	0.21
No especificado	27	5.68
<b>Ocupación</b>		
Estudiante	233	49.05
Ama de casa	51	10.74
No informado	48	10.11
Agricultor	32	6.74
Escolar	18	3.79
Técnico	9	1.89
Comerciante formal	6	1.26
Chofer	5	1.05
Obrero	5	1.05
Mecánico	4	0.84
Otras	64	13.47

# Observatorio Clima Salud Región Huancavelica



### HUANCAVELICA - ACOBAMBA Temperatura media semanal

○ 2025 ○ Promedio total



Fuente: ERA5-Land hourly data, Copernicus Climate Change Service (C3S)  
Tmedia (clima): Media histórica (2001-2020) de la temperatura media semanal  
Tmedia actual: Temperatura media semanal

### HUANCAVELICA - ACOBAMBA Temperatura máxima

○ 2025 ○ Promedio total



Fuente: ERA5-Land hourly data, Copernicus Climate Change Service (C3S)  
Tmax (clima): Media histórica (2001-2020) de la temperatura máxima semanal  
Tmax actual: Temperatura máxima semanal

### HUANCAVELICA - ACOBAMBA Temperatura mínima

○ 2025 ○ Promedio total



Fuente: ERA5-Land hourly data, Copernicus Climate Change Service (C3S)  
Tmin (clima): Media histórica (2001-2020) de la temperatura mínima semanal  
Tmin actual: Temperatura mínima semanal

### HUANCAVELICA - ACOBAMBA Humedad relativa media semanal

○ 2025 ○ Promedio total



Fuente: ERA5-Land hourly data, Copernicus Climate Change Service (C3S)  
Hum Rel (clima): Media histórica (2001-2020) de la humedad relativa semanal  
Hum Rel actual: Humedad relativa semanal

### HUANCAVELICA - ACOBAMBA Precipitación acumulada semanal

○ 2025 ○ Promedio total



Fuente: ERA5-Land hourly data, Copernicus Climate Change Service (C3S)  
Pcp (clima): Media histórica (2001-2020) de la precipitación total semanal  
Pcp actual: Precipitación total semanal

**HUANCAVELICA - ANGARAES**  
**Temperatura media semanal**

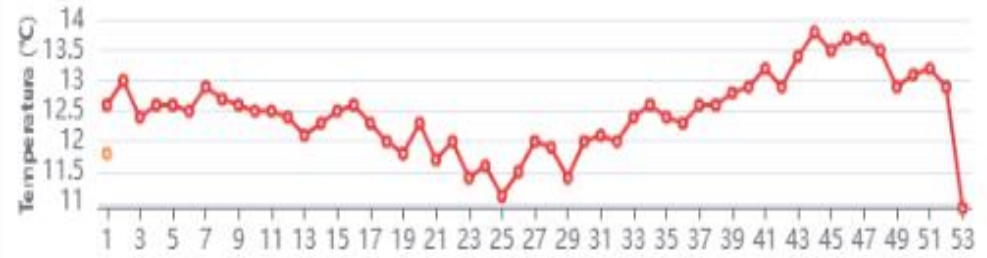
○ 2025 ○ Promedio total



Fuente: ERA5-Land hourly data, Copernicus Climate Change Service (CC3)  
 Tmedia (clima): Media histórica (2001-2020) de la temperatura media semanal  
 Tmedia actual: Temperatura media semanal

**HUANCAVELICA - ANGARAES**  
**Temperatura máxima**

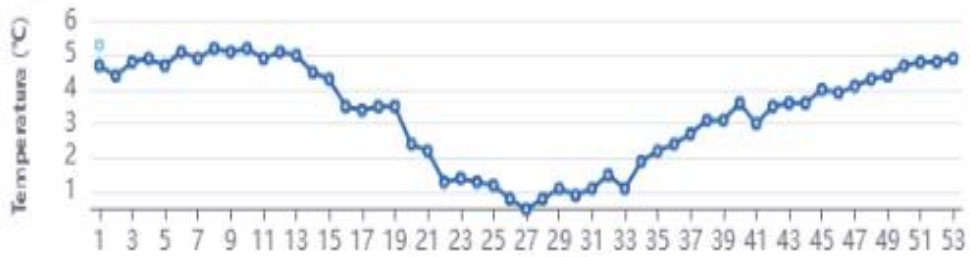
○ 2025 ○ Promedio total



Fuente: ERA5-Land hourly data, Copernicus Climate Change Service (CC3)  
 Tmax (clima): Media histórica (2001-2020) de la temperatura máxima semanal  
 Tmax actual: Temperatura máxima semanal

**HUANCAVELICA - ANGARAES**  
**Temperatura mínima**

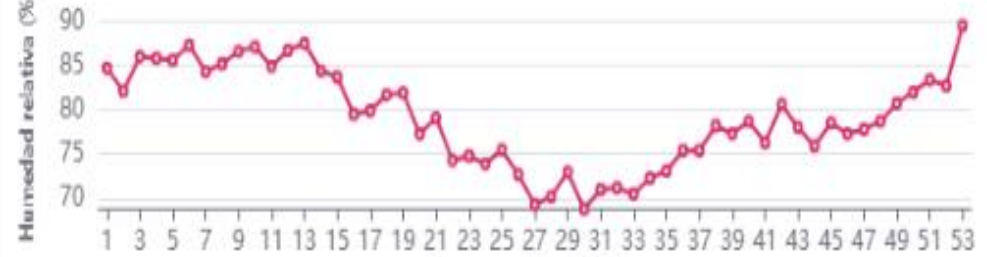
○ 2025 ○ Promedio total



Fuente: ERA5-Land hourly data, Copernicus Climate Change Service (CC3)  
 Tmin (clima): Media histórica (2001-2020) de la temperatura mínima semanal  
 Tmin actual: Temperatura mínima semanal

**HUANCAVELICA - ANGARAES**  
**Humedad relativa media semanal**

○ 2025 ○ Promedio total



Fuente: ERA5-Land hourly data, Copernicus Climate Change Service (CC3)  
 Hum Rel (clima): Media histórica (2001-2020) de la humedad relativa semanal  
 Hum Rel actual: Humedad relativa semanal

**HUANCAVELICA - ANGARAES**  
**Precipitación acumulada semanal**

○ 2025 ○ Promedio total



Fuente: ERA5-Land hourly data, Copernicus Climate Change Service (CC3)  
 Prcp (clima): Media histórica (2001-2020) de la precipitación total semanal  
 Prcp actual: Precipitación total semanal

### HUANCAVELICA - CASTROVIRREYNA Temperatura media semanal

2025 Promedio total



Fuente: ERA5-Land hourly data, Copernicus Climate Change Service (C3S)  
Tmedia (clima): Media histórica (2001-2020) de la temperatura media semanal  
Tmedia actual: Temperatura media semanal

### HUANCAVELICA - CASTROVIRREYNA Temperatura máxima

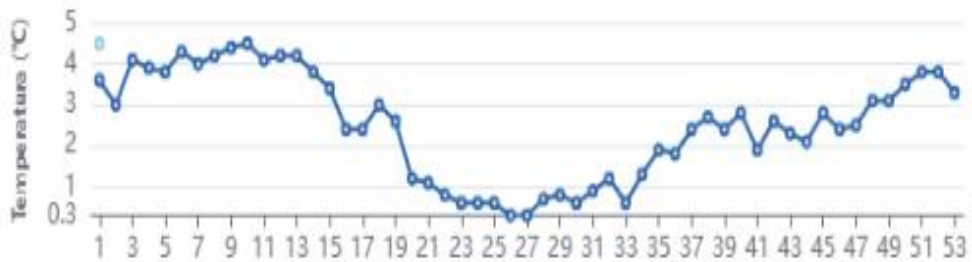
2025 Promedio total



Fuente: ERA5-Land hourly data, Copernicus Climate Change Service (C3S)  
Tmax (clima): Media histórica (2001-2020) de la temperatura máxima semanal  
Tmax actual: Temperatura máxima semanal

### HUANCAVELICA - CASTROVIRREYNA Temperatura mínima

2025 Promedio total



Fuente: ERA5-Land hourly data, Copernicus Climate Change Service (C3S)  
Tmin (clima): Media histórica (2001-2020) de la temperatura mínima semanal  
Tmin actual: Temperatura mínima semanal

### HUANCAVELICA - CASTROVIRREYNA Humedad relativa media semanal

2025 Promedio total



Fuente: ERA5-Land hourly data, Copernicus Climate Change Service (C3S)  
Hum Rel (clima): Media histórica (2001-2020) de la humedad relativa semanal  
Hum Rel actual: Humedad relativa semanal

### HUANCAVELICA - CASTROVIRREYNA Precipitación acumulada semanal

2025 Promedio total



Fuente: ERA5-Land hourly data, Copernicus Climate Change Service (C3S)  
Prp (clima): Media histórica (2001-2020) de la precipitación total semanal  
Prp actual: Precipitación total semanal

### HUANCAVELICA - CHURCAMP Temperatura media semanal

2025 Promedio total



Fuente: ERA5-Land hourly data, Copernicus Climate Change Service (C3S)  
Tmedia (clima): Media histórica (2001-2020) de la temperatura media semanal  
Tmedia actual: Temperatura media semanal

### HUANCAVELICA - CHURCAMP Temperatura máxima

2025 Promedio total



Fuente: ERA5-Land hourly data, Copernicus Climate Change Service (C3S)  
Tmax (clima): Media histórica (2001-2020) de la temperatura máxima semanal  
Tmax actual: Temperatura máxima semanal

### HUANCAVELICA - CHURCAMP Temperatura mínima

2025 Promedio total



Fuente: ERA5-Land hourly data, Copernicus Climate Change Service (C3S)  
Tmin (clima): Media histórica (2001-2020) de la temperatura mínima semanal  
Tmin actual: Temperatura mínima semanal

### HUANCAVELICA - CHURCAMP Humedad relativa media semanal

2025 Promedio total



Fuente: ERA5-Land hourly data, Copernicus Climate Change Service (C3S)  
Hum Rel (clima): Media histórica (2001-2020) de la humedad relativa semanal  
Hum Rel actual: Humedad relativa semanal

### HUANCAVELICA - CHURCAMP Precipitación acumulada semanal

2025 Promedio total



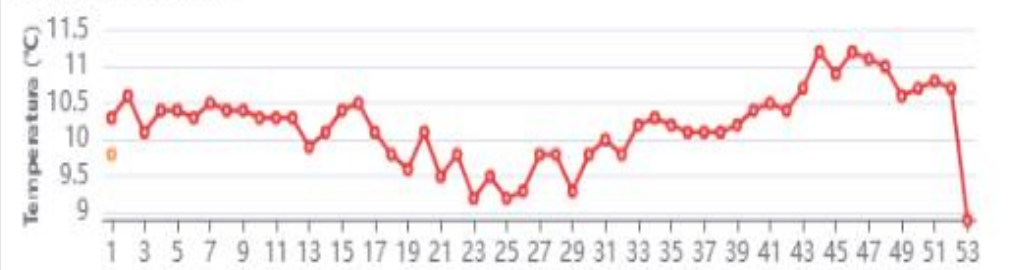
Fuente: ERA5-Land hourly data, Copernicus Climate Change Service (C3S)  
Prpp (clima): Media histórica (2001-2020) de la precipitación total semanal  
Prpp actual: Precipitación total semanal

**HUANCAVELICA - HUANCAVELICA**  
**Temperatura media semanal**



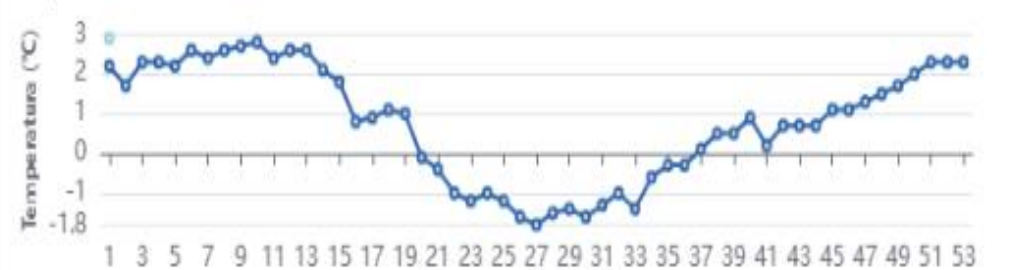
Fuente: ERAS-Land hourly data, Copernicus Climate Change Service (CC3)  
 Tmedia (clima): Media histórica (2001-2020) de la temperatura media semanal  
 Tmedia actual: Temperatura media semanal

**HUANCAVELICA - HUANCAVELICA**  
**Temperatura máxima**



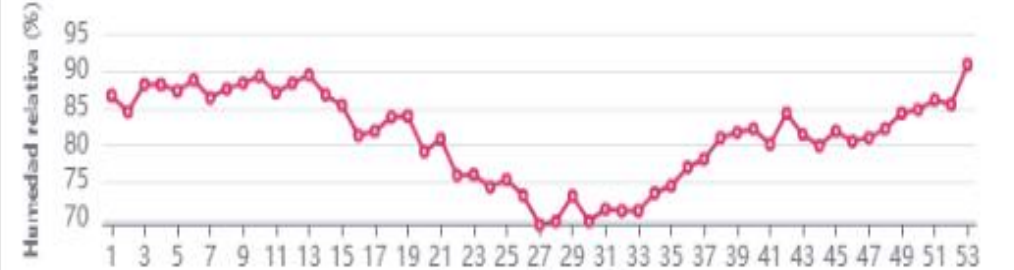
Fuente: ERAS-Land hourly data, Copernicus Climate Change Service (CC3)  
 Tmax (clima): Media histórica (2001-2020) de la temperatura máxima semanal  
 Tmax actual: Temperatura máxima semanal

**HUANCAVELICA - HUANCAVELICA**  
**Temperatura mínima**



Fuente: ERAS-Land hourly data, Copernicus Climate Change Service (CC3)  
 Tmin (clima): Media histórica (2001-2020) de la temperatura mínima semanal  
 Tmin actual: Temperatura mínima semanal

**HUANCAVELICA - HUANCAVELICA**  
**Humedad relativa media semanal**



Fuente: ERAS-Land hourly data, Copernicus Climate Change Service (CC3)  
 Hum Rel (clima): Media histórica (2001-2020) de la humedad relativa semanal  
 Hum Rel actual: Humedad relativa semanal

**HUANCAVELICA - HUANCAVELICA**  
**Precipitación acumulada semanal**



Fuente: ERAS-Land hourly data, Copernicus Climate Change Service (CC3)  
 Prcp (clima): Media histórica (2001-2020) de la precipitación total semanal  
 Prcp actual: Precipitación total semanal

### HUANCAVELICA - HUAYTARA Temperatura media semanal

2025 Promedio total



Fuente: ERA5-Land hourly data, Copernicus Climate Change Service (CC3)  
Tmedia (clima): Media histórica (2001-2020) de la temperatura media semanal  
Tmedia actual: Temperatura media semanal

### HUANCAVELICA - HUAYTARA Temperatura máxima

2025 Promedio total



Fuente: ERA5-Land hourly data, Copernicus Climate Change Service (CC3)  
Tmax (clima): Media histórica (2001-2020) de la temperatura máxima semanal  
Tmax actual: Temperatura máxima semanal

### HUANCAVELICA - HUAYTARA Temperatura mínima

2025 Promedio total



Fuente: ERA5-Land hourly data, Copernicus Climate Change Service (CC3)  
Tmin (clima): Media histórica (2001-2020) de la temperatura mínima semanal  
Tmin actual: Temperatura mínima semanal

### HUANCAVELICA - HUAYTARA Humedad relativa media semanal

2025 Promedio total



Fuente: ERA5-Land hourly data, Copernicus Climate Change Service (CC3)  
Hum Rel (clima): Media histórica (2001-2020) de la humedad relativa semanal  
Hum Rel actual: Humedad relativa semanal

### HUANCAVELICA - HUAYTARA Precipitación acumulada semanal

2025 Promedio total



Fuente: ERA5-Land hourly data, Copernicus Climate Change Service (CC3)  
Prcp (clima): Media histórica (2001-2020) de la precipitación total semanal  
Prcp actual: Precipitación total semanal

**HUANCAVELICA - TAYACAJA**  
**Temperatura media semanal**

○ 2025 ○ Promedio total



Fuente: ERA5-Land hourly data, Copernicus Climate Change Service (C3S)  
 Tmedia (clima): Media histórica (2001-2020) de la temperatura media semanal  
 Tmedia actual: Temperatura media semanal

**HUANCAVELICA - TAYACAJA**  
**Temperatura máxima**

○ 2025 ○ Promedio total



Fuente: ERA5-Land hourly data, Copernicus Climate Change Service (C3S)  
 Tmax (clima): Media histórica (2001-2020) de la temperatura máxima semanal  
 Tmax actual: Temperatura máxima semanal

**HUANCAVELICA - TAYACAJA**  
**Temperatura mínima**

○ 2025 ○ Promedio total



Fuente: ERA5-Land hourly data, Copernicus Climate Change Service (C3S)  
 Tmin (clima): Media histórica (2001-2020) de la temperatura mínima semanal  
 Tmin actual: Temperatura mínima semanal

**HUANCAVELICA - TAYACAJA**  
**Humedad relativa media semanal**

○ 2025 ○ Promedio total



Fuente: ERA5-Land hourly data, Copernicus Climate Change Service (C3S)  
 Hum Rel (clima): Media histórica (2001-2020) de la humedad relativa semanal  
 Hum Rel actual: Humedad relativa semanal

**HUANCAVELICA - TAYACAJA**  
**Precipitación acumulada semanal**

○ 2025 ○ Promedio total



Fuente: ERA5-Land hourly data, Copernicus Climate Change Service (C3S)  
 Prcp (clima): Media histórica (2001-2020) de la precipitación total semanal  
 Prcp actual: Precipitación total semanal

**GRACIAS**