

GOBIERNO REGIONAL DE
HUANCAVELICA
DIRECCIÓN REGIONAL DE SALUD

CENTRO NACIONAL DE EPIDEMIOLOGÍA, PREVENCIÓN Y CONTROL DE ENFERMEDADES (CDC)

**GOBIERNO REGIONAL DE HUANCANELICA
DIRECCION REGIONAL DE SALUD HUANCANELICA
OFICINA DE EPIDEMIOLOGIA**

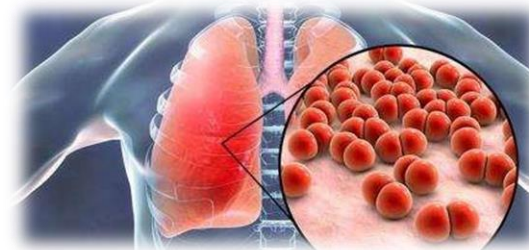
SALA DE SITUACION DE SALUD HUANCANELICA 2025

SEMANA EPIDEMIOLOGICA. 24 - 2025



Del 8 al 14 de junio del 2025

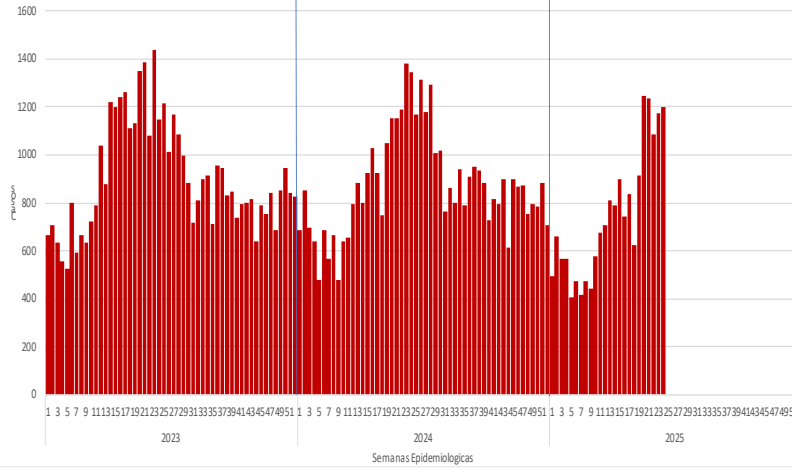
Vigilancia de Infecciones Respiratorias Agudas y Neumonías en menores de 5 años





INFECCIONES RESPIRATORIAS AGUDAS (IRA) NO NEUMONICA EN MENORES DE 5 AÑOS

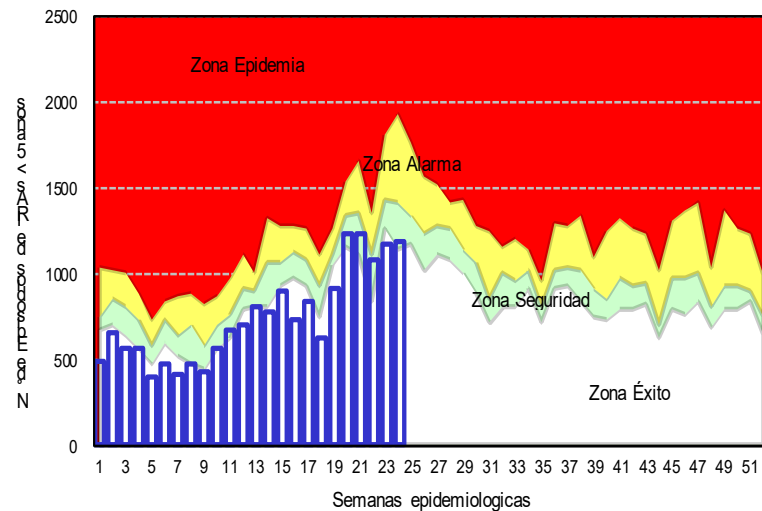
Tendencia de las infecciones Respiratorias Agudas (IRA) no neumónica en menores de 5 años por semanas, Huancavelica 2023– 2025*



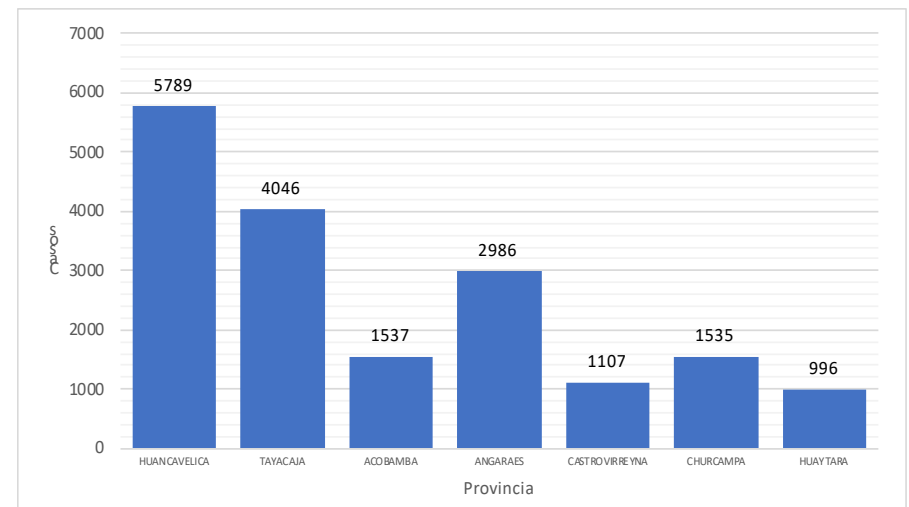
Infecciones Respiratorias Agudas (IRA) no neumónica en menores de 5 años por provincia y año, Huancavelica 2019– 2025*

Provincia	AÑO				
	2019	2022	2023	2024	2025
Huancavelica	7345	6137	7066	6597	5789
Acobamba	2301	2534	2196	1850	1537
Angaraes	3022	2752	3147	3100	2986
Castrovirreyna	1357	1355	1451	1216	1107
Churcampa	1959	2103	1956	1707	1535
Huaytara	1746	1389	1708	1108	996
Tayacaja	5043	4760	5243	4834	4046
Total general	22773	21030	22767	20412	17996

Canal Endémico de las infecciones Respiratorias Agudas (IRA) no neumónica en menores de 5 años por semanas, Huancavelica 2025*



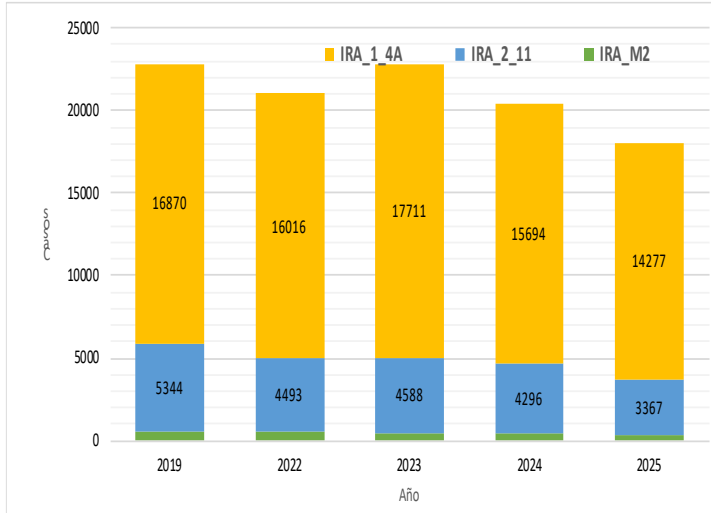
Distribución de las infecciones Respiratorias Agudas (IRA) no neumónicas en menores de 5 años por provincia, Huancavelica 2025*



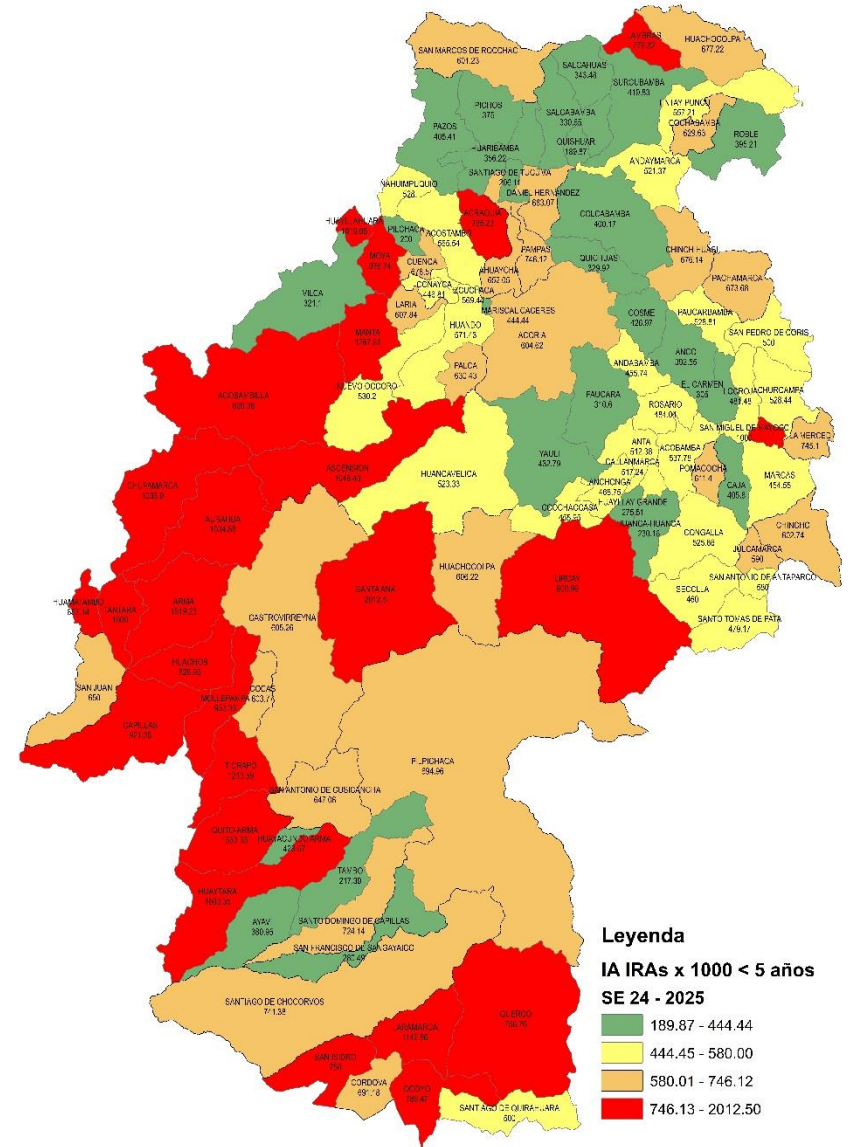


INFECCIONES RESPIRATORIAS AGUDAS (IRA) NO NEUMONICA EN MENORES DE 5 AÑOS

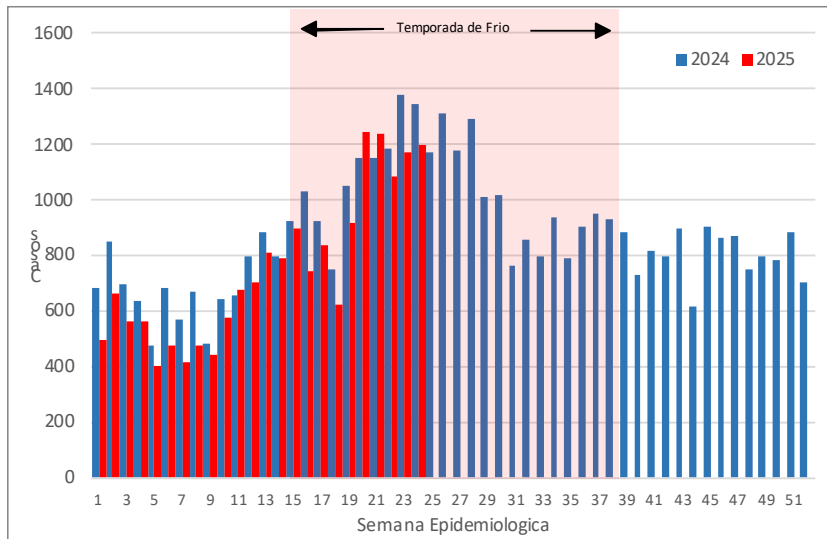
Casos de infecciones Respiratorias Agudas (IRA) no neumónica según grupo de edad y años Huancavelica 2019 – 2025



Mapa de riesgo de las infecciones Respiratorias Agudas (IRA) no neumónica en menores de 5 años, Huancavelica 2025



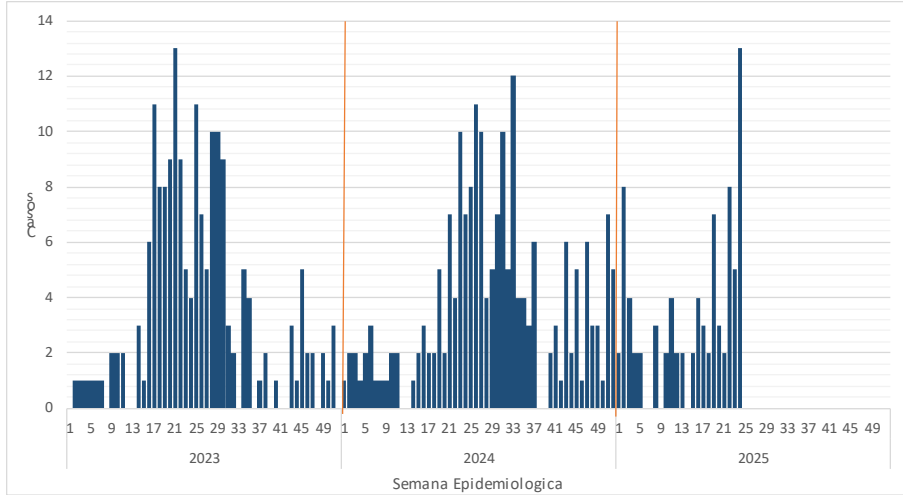
Curva histórica de las infecciones Respiratorias Agudas (IRA) no neumónica en menores de 5 años Huancavelica 2024- 2025





NEUMONIAS EN MENORES DE 5 AÑOS

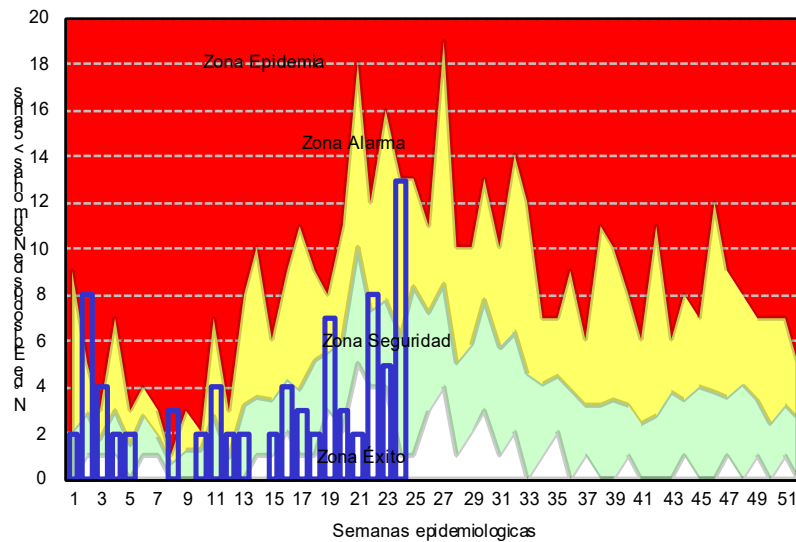
Tendencia de las Neumonías en menores de 5 años por semanas, Huancavelica 2023– 2025*



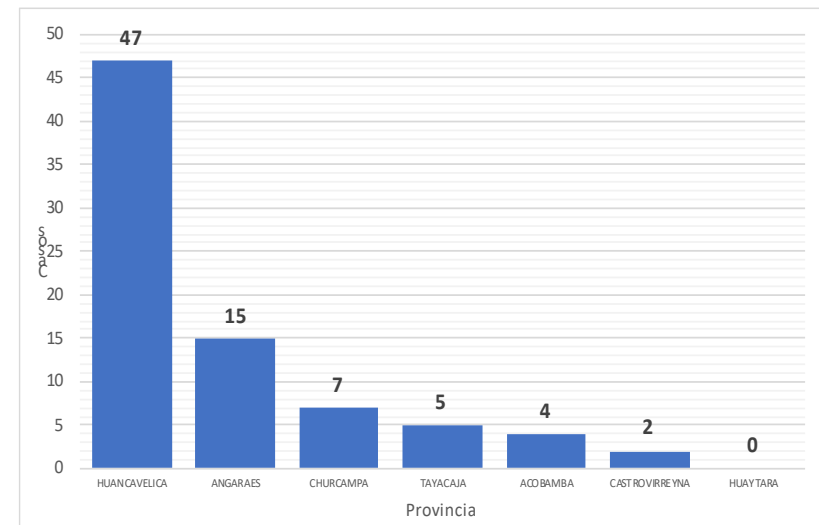
Neumonías en menores de 5 años por provincia y año, Huancavelica 2019– 2025*

Provincia	AÑO				
	2019	2022	2023	2024	2025
Huancavelica	33	53	58	47	47
Angaraes	8	11	15	8	15
Tayacaja	18	9	13	4	5
Acobamba	9	4	0	1	4
Churcampa	4	3	0	0	7
Castrovirreyna	0	0	2	3	2
Huaytara	2	2	1	0	0
Total general	74	82	89	63	80

Canal Endémico de las Neumonías en menores de 5 años por semanas, Huancavelica 2025*



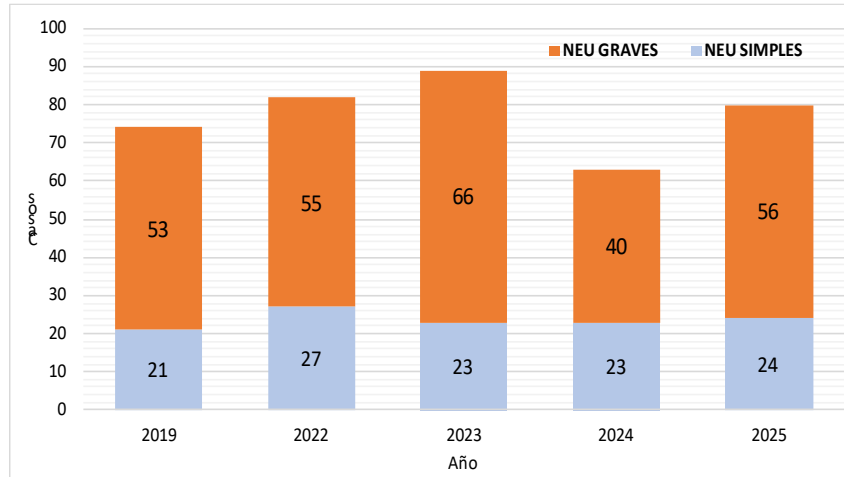
Casos de neumonías en menores de 5 años por provincia, Huancavelica 2025*



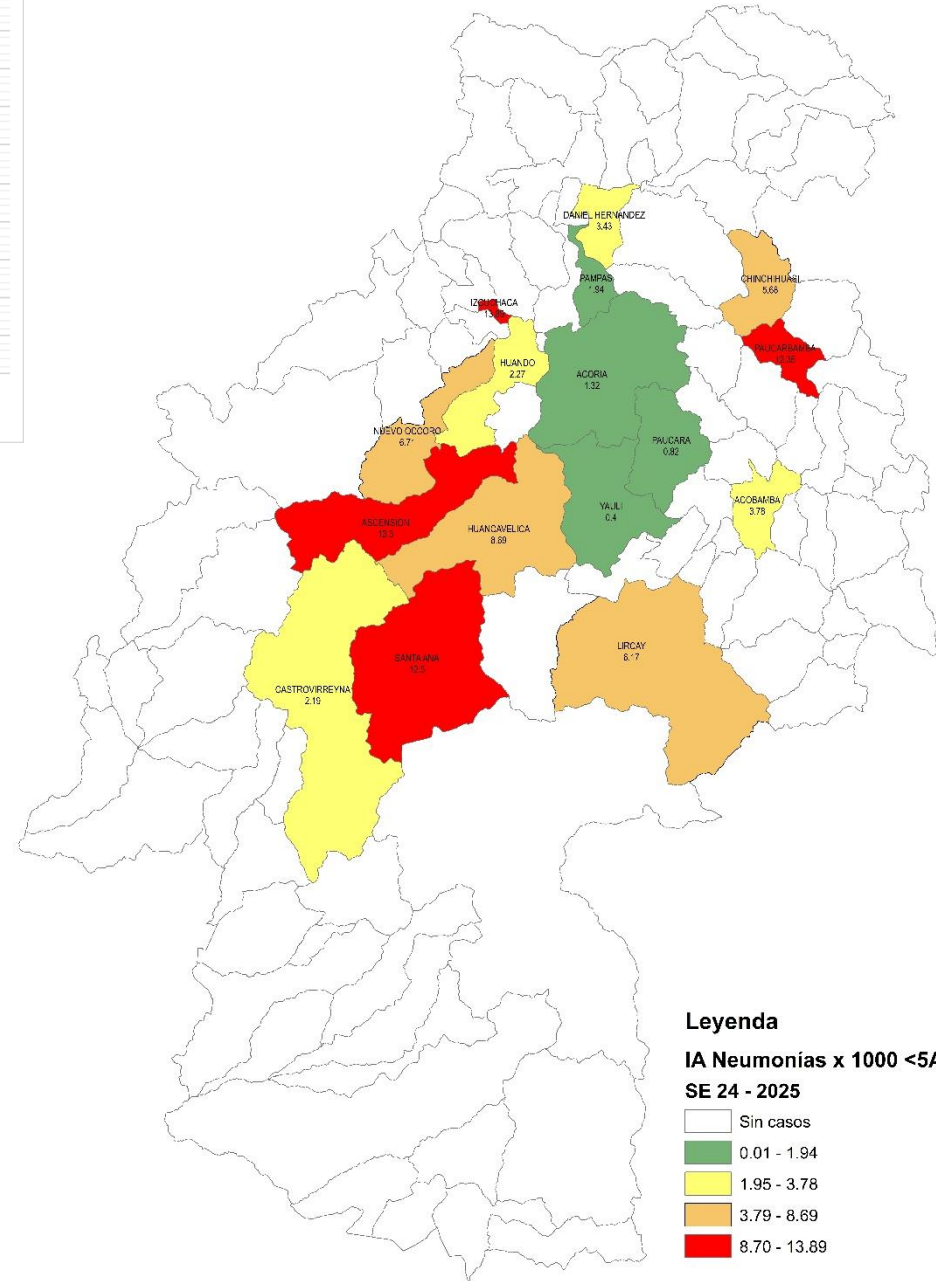


NEUMONIAS EN MENORES DE 5 AÑOS

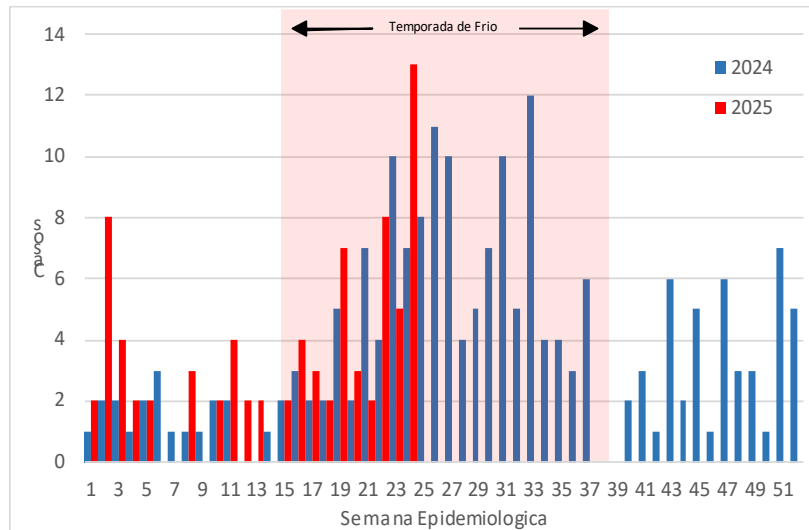
Casos de neumonías según grupos de edad
Huancavelica – 2025



Mapa de riesgo de las Neumonías en menores de 5 años ,
Huancavelica 2025



Curva histórica de las Neumonías en menores de 5 años Huancavelica
2024- 2025



Legenda
IA Neumonías x 1000 <5A
SE 24 - 2025

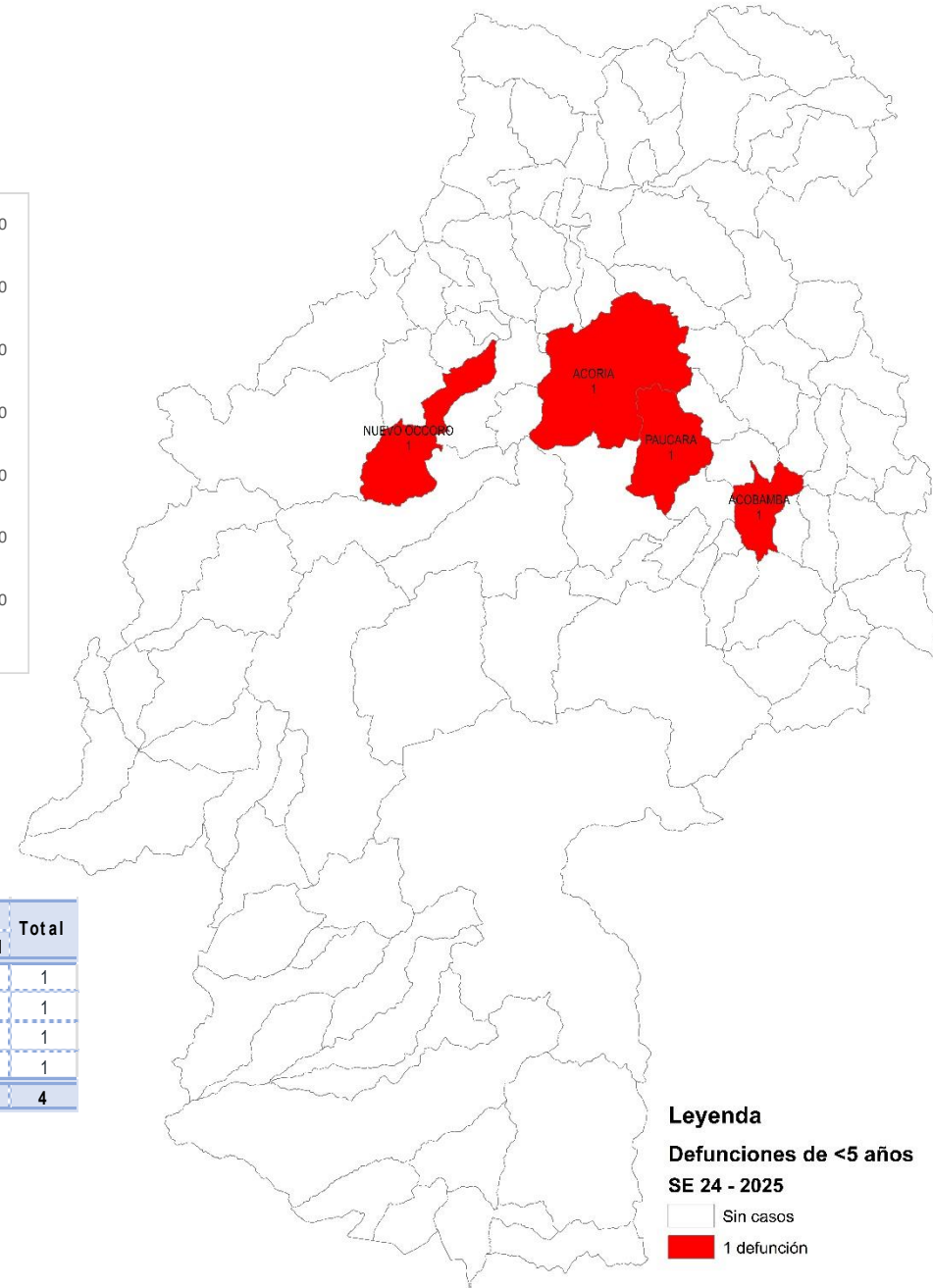
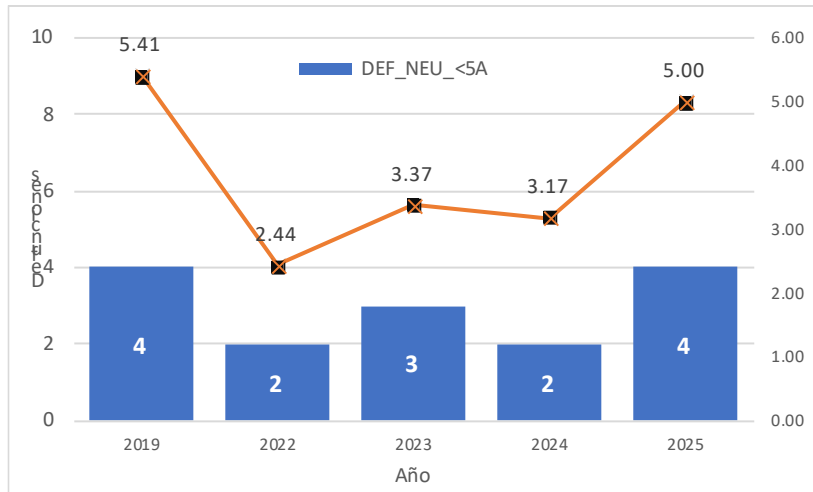
- Sin casos
- 0.01 - 1.94
- 1.95 - 3.78
- 3.79 - 8.69
- 8.70 - 13.89



DEFUNCIONES POR NEUMONIA MENORES DE 5 AÑOS

Mapa de Defunciones por Neumonías en mayores de 60 años, Huancavelica 2025

Tasa de letalidad de Neumonías en Menores de 5 años, Huancavelica 2019– 2025



Defunciones por Neumonías en Menores de 5 años, Huancavelica 2025

S.E.	EESS que notifica	Distrito	Intrahospitalarias				Extrahospitalarias				Total
			Procedencia	<2m	2-11m	1-4a	Total	<2m	2-11m	1-4a	
20	Nuevo Occoro	Nuevo Occoro	0	0	0	0	0	0	1	1	1
	Acobamba	Acobamba	0	0	1	1	0	0	0	0	1
24	Hospital Departamental De	Acoria	0	0	1	1	0	0	0	0	1
	Libertadores De Chopcca	Paucara	0	0	0	0	0	0	1	1	1
Total			0	0	2	2	0	0	2	2	4

Leyenda
Defunciones de <5 años SE 24 - 2025
 Sin casos
 1 defunción

Fuente: Oficina de Epidemiología – Diresa Huancavelica

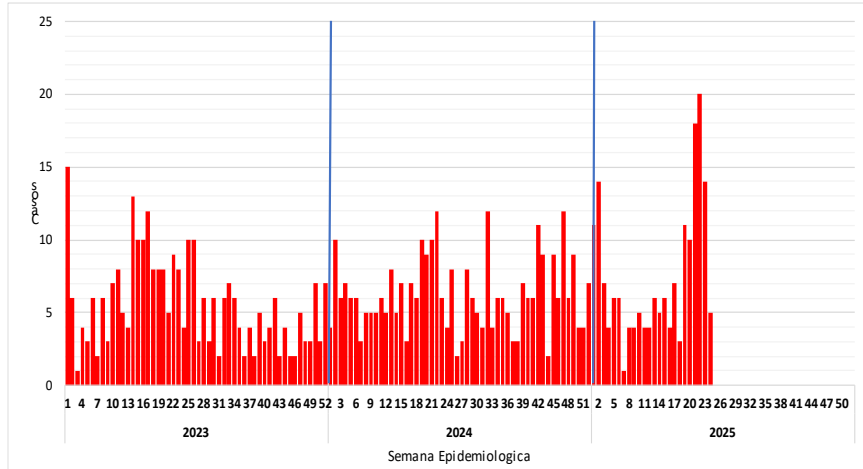
Vigilancia de las Neumonías Mayores de 60 años





NEUMONIAS MAYORES DE 60 AÑOS

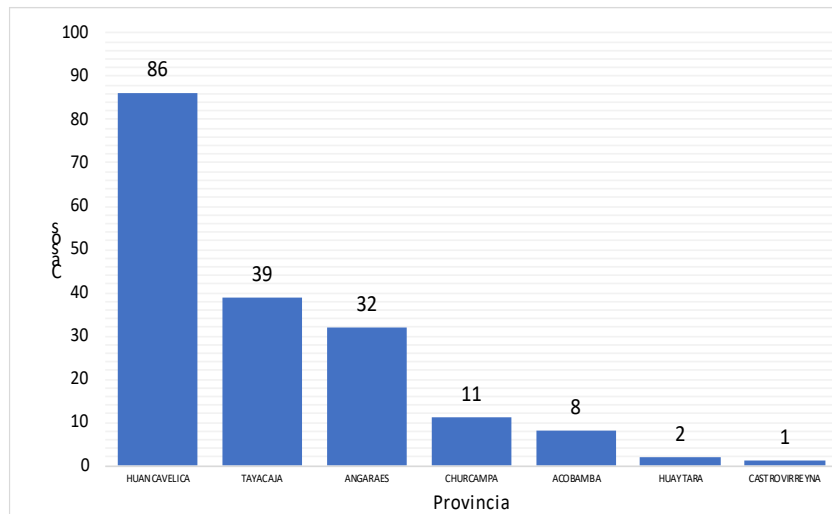
Tendencia de las Neumonías en Mayores de 60 años por semanas, Huancavelica 2023– 2025*



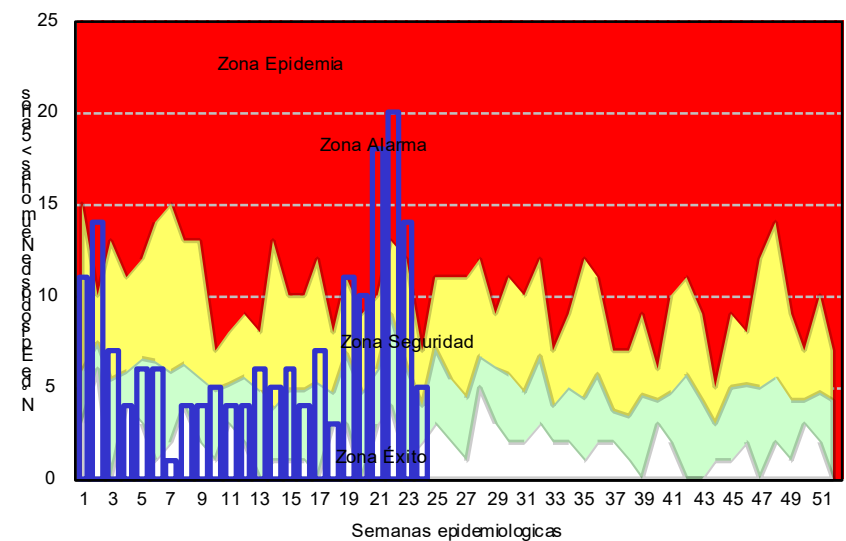
Neumonías en Mayores de 60 años por provincias y años, Huancavelica 2019– 2025*

Provincia	AÑO				
	2019	2022	2023	2024	2025
Huancavelica	63	91	116	115	86
Acobamba	8	5	6	3	8
Angaraes	12	18	27	11	32
Castrovirreyna	1	1	3	6	1
Churcampa	10	0	4	2	11
Huaytara	0	1	1	5	2
Tayacaja	25	19	8	13	39
Total general	119	135	165	155	179

Casos de Neumonías en Mayores de 60 años por provincia, Huancavelica 2025*



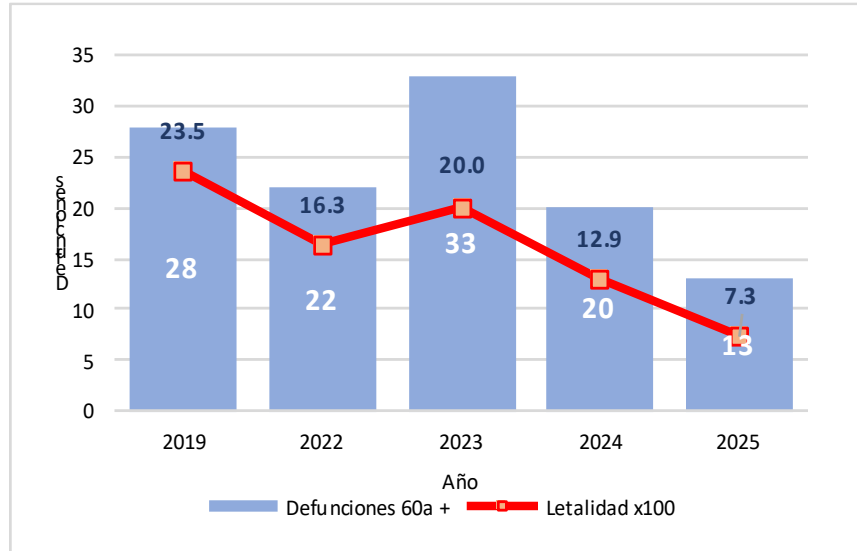
Canal Endémico de Neumonías en Mayores de 60 años, Huancavelica 2025*



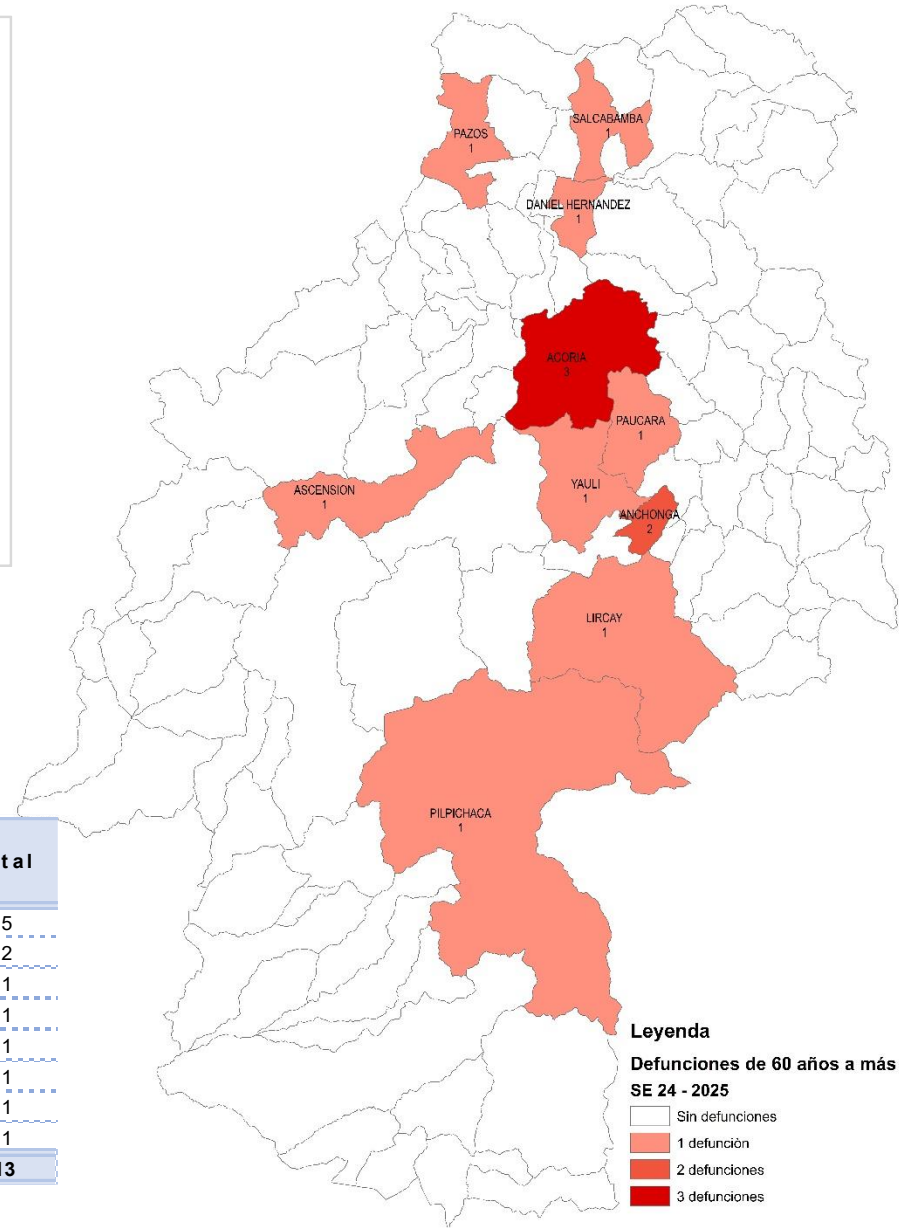


DEFUNCIONES POR NEUMONIA MAYORES DE 60 AÑOS

Tasa de letalidad de Neumonías en Mayores de 60 años, Huancavelica 2019 – 2025



Mapa de Defunciones por Neumonías en mayores de 60 años, Huancavelica 2025

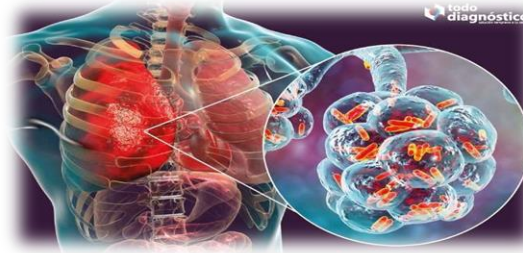


Defunciones por Neumonías en Mayores de 60 años, Huancavelica 2025

Establecimiento de Salud	Defunciones		Total
	Intrahospitalari	Extrahospitalari	
Hospital Departamental De Huancavelica	5	0	5
San Pablo De Occo	0	2	2
San Pedro De Mullaca	0	1	1
Pucacocha	0	1	1
Pantachi Norte	0	1	1
Hospital De Lircay	0	1	1
Hospital De Pampas	1	0	1
Salcabamba	0	1	1
Total	6	7	13

Leyenda
Defunciones de 60 años a más SE 24 - 2025
 Sin defunciones
 1 defunción
 2 defunciones
 3 defunciones

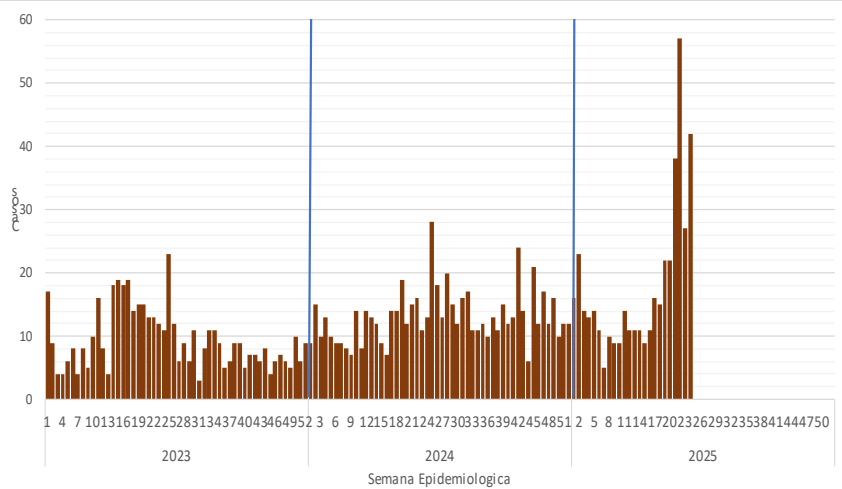
Vigilancia de las Neumonías de 5 a mas años





NEUMONIAS DE 5 AÑOS A MAS

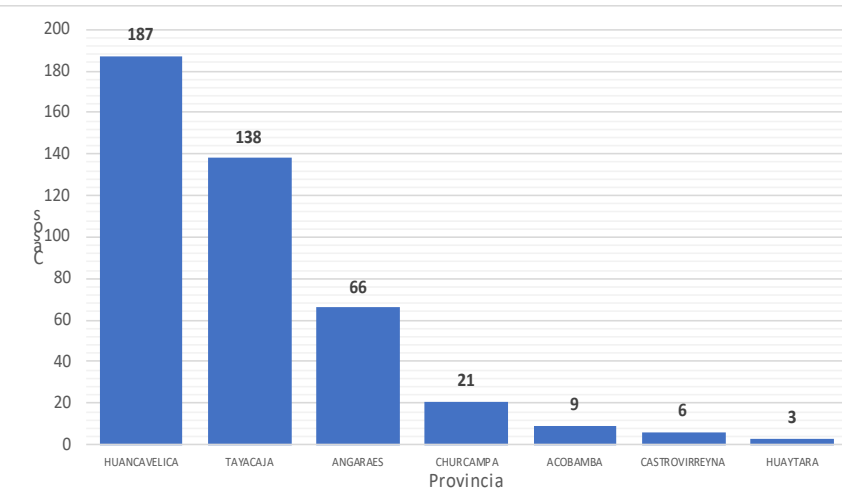
Tendencia de las Neumonías de 5 años a mas por semanas, Huancavelica 2023– 2025*



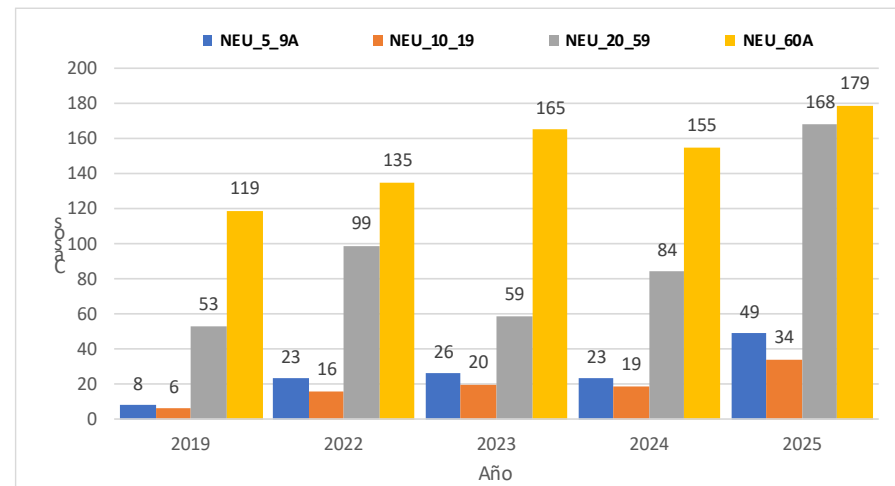
Neumonías de 5 años a mas por provincia y año, Huancavelica 2019– 2025*

Provincia	AÑO				
	2019	2022	2023	2024	2025
Huancavelica	96	189	183	186	187
Tayacaja	42	40	22	17	138
Angaraes	23	26	41	31	66
Acobamba	9	7	10	19	9
Churcampa	12	1	4	4	21
Castrovirreyna	3	5	6	15	6
Huaytara	1	4	4	9	3
Total general	186	272	270	281	430

Casos de Neumonías de 5 años a mas por provincia, Huancavelica 2025*



Casos de Neumonías de 5 años a mas por grupos de edad, Huancavelica 2019 - 2025*

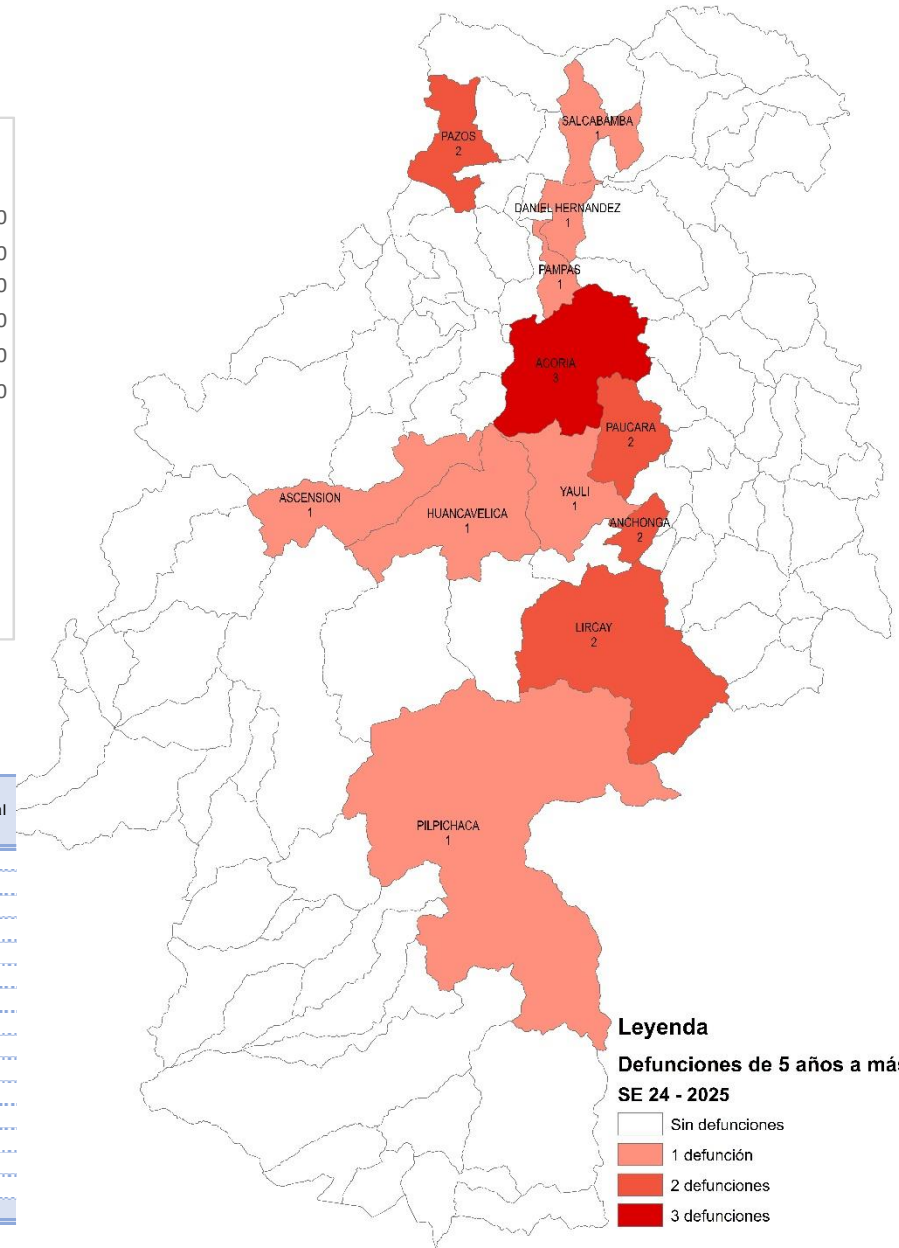
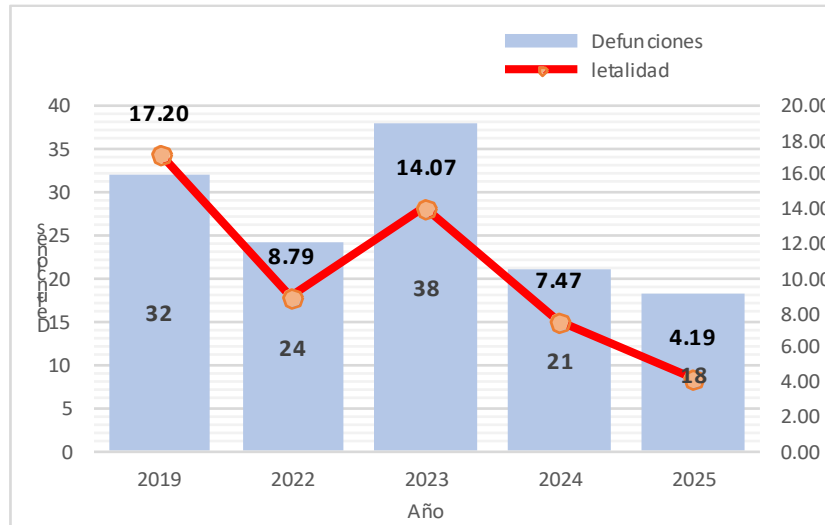




DEFUNCIONES POR NEUMONIA DE 5 A MAS AÑOS

Mapa de defunciones de 5 a mas años, Huancavelica 2025

Tasa de letalidad de las Neumonías de 5 a mas años, Huancavelica 2019 – 2025



Provincia de procedencia	Distrito de procedencia	EESS Notifica	Intrahospitalarias				Extrahospitalarias				Total		
			5-9a	10-19a	20-59a	60 a +	Sub Total	5-9a	10-19a	20-59a		60 a +	Sub Total
Acobamba	Paucara	Hospital Departamental	0	0	0	1	1	0	0	1	0	1	2
	Anchonga	San Pablo De Occo	0	0	0	0	0	0	0	2	2	2	2
Angaraes	Hospital De Lircay	Hospital De Lircay	0	0	0	0	0	0	0	0	1	1	1
	Lircay	Hospital Departamental	0	0	1	0	1	0	0	0	0	0	1
Huancavelica	Acoria	Hospital Departamental	0	0	0	2	2	0	0	0	0	0	2
	Pucacocha	Hospital Departamental	0	0	0	0	0	0	0	0	1	1	1
	Ascension	Hospital Departamental	0	0	0	1	1	0	0	0	0	0	1
	Huancavelica	Hospital Departamental	0	0	0	0	0	0	0	1	0	1	1
Huaytara	Yauli	Pantachi Norte	0	0	0	0	0	0	0	0	1	1	1
	Pilpichaca	Hospital Departamental	0	0	0	1	1	0	0	0	0	0	1
Tayacaja	Daniel	Hospital De Pampas	0	0	0	1	1	0	0	0	0	0	1
	Pampas	Pampas- Essalud	0	0	0	0	0	0	0	1	0	1	1
	Pazos	San Pedro De Mullaca	0	0	0	0	0	0	0	0	1	1	1
	Salcabamba	Salcabamba	0	0	0	0	0	0	0	0	1	1	1
Total			0	0	1	6	7	0	0	4	7	11	18

Legenda
Defunciones de 5 años a más SE 24 - 2025
 Sin defunciones
 1 defunción
 2 defunciones
 3 defunciones

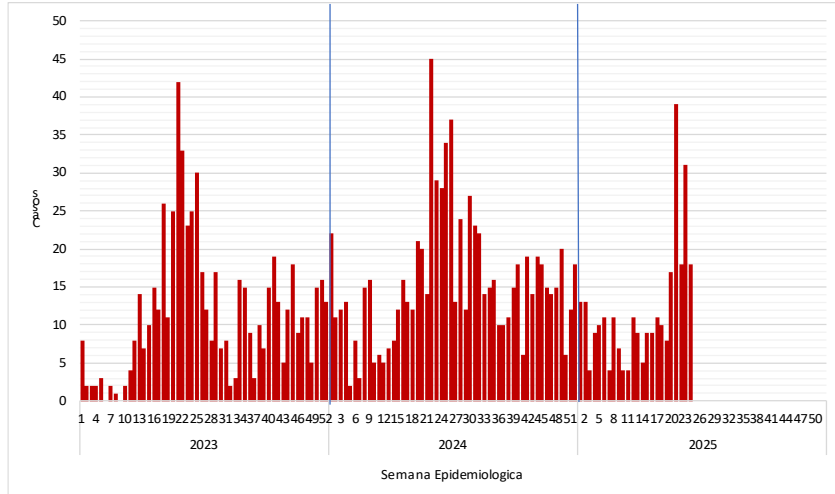
Vigilancia de Sob – Asma en Menores de 5 años





SOB – ASMA EN MENORES DE 5 AÑOS

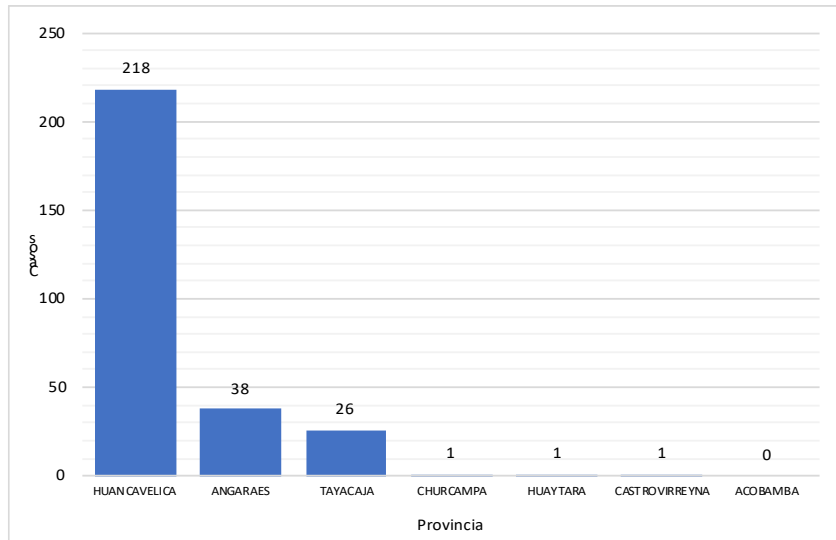
Tendencia de las Sob – Asma en Menores de 5 Años por semanas, Huancavelica 2023– 2025*



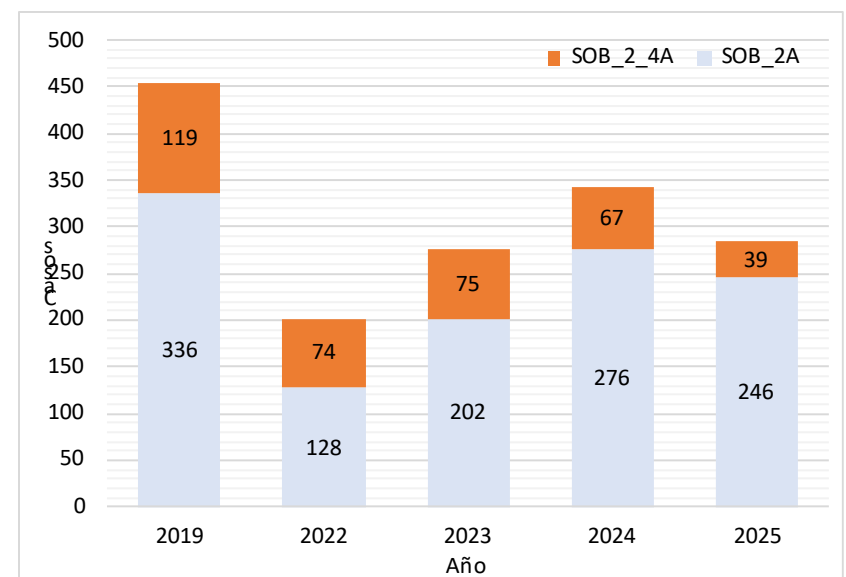
Casos de Sob – Asma en Menores de 5 años a mas por provincia y año, Huancavelica. 2019– 2025*

Provincia	AÑO				
	2019	2022	2023	2024	2025
Huancavelica	330	104	178	235	218
Acobamba	1	1	0	0	0
Angaraes	7	1	1	47	38
Castrovirreyna	0	2	1	3	1
Churcampa	0	0	0	0	1
Huaytara	6	4	5	0	1
Tayacaja	111	90	92	57	26
Total general	455	202	277	342	285

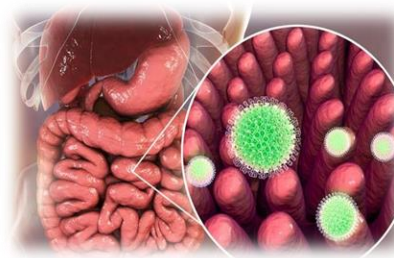
Casos de Sob – Asma en Menores de 5 años por provincia, Huancavelica 2025*



Casos de Sob – Asma en Menores de 5 años por grupos de edad, Huancavelica 2019 - 2025*



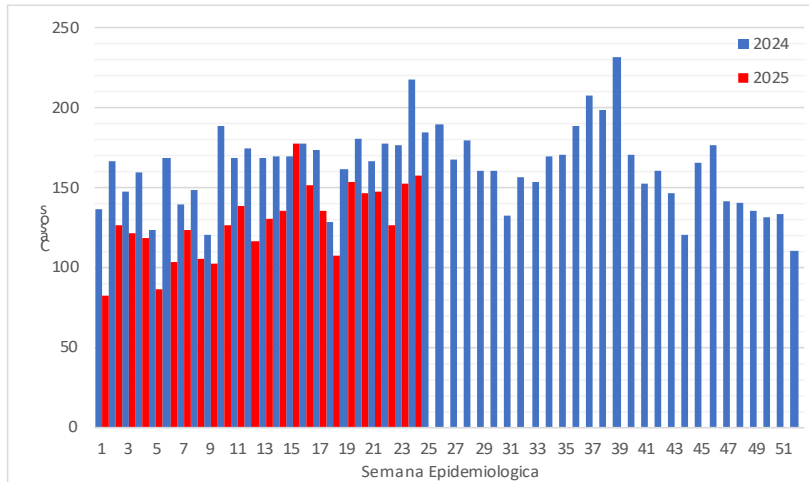
Vigilancia de las Enfermedades Diarreicas Agudas en la Región Huancavelica



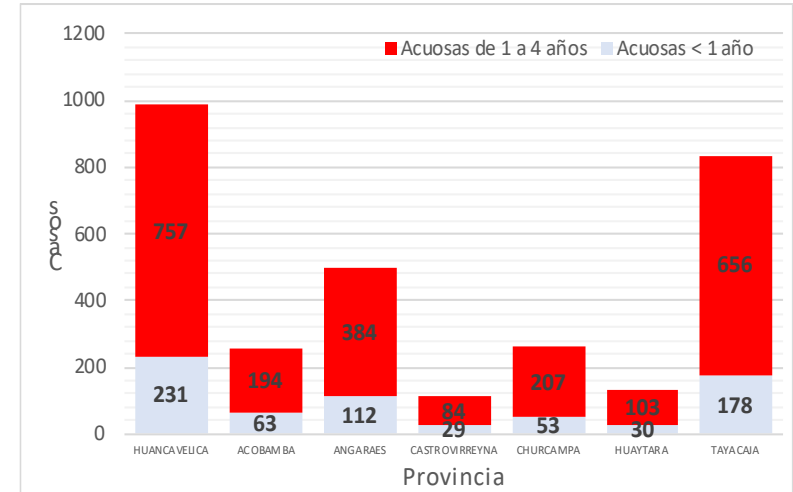


ENFERMEDADES DIARREICAS AGUDAS ACUOSAS EN MENORES DE 5 AÑOS

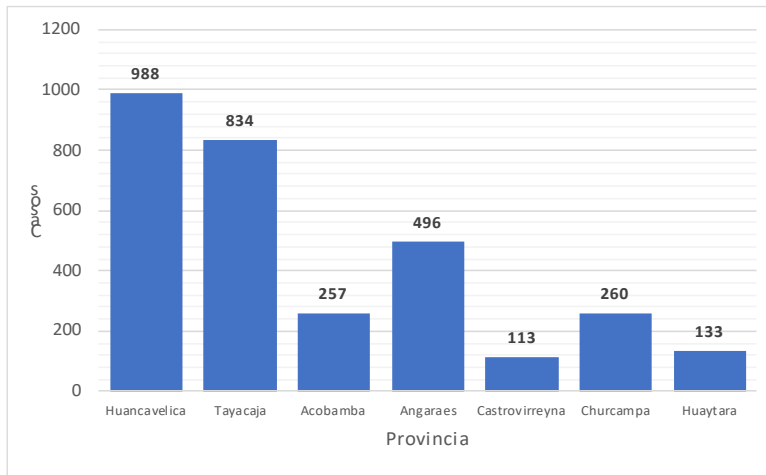
Tendencia de las enfermedades diarreicas agudas acuosas en menores de 5 años por semanas, Huancavelica 2024– 2025*



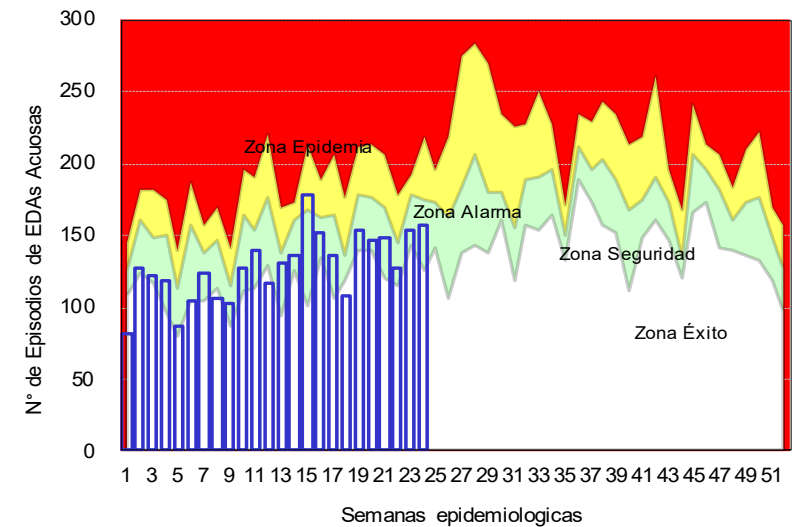
Casos de las enfermedades diarreicas agudas acuosas por grupos de edad por provincia, Huancavelica - 2025



Casos de enfermedades diarreicas agudas acuosas en menores de 5 años por provincia, Huancavelica 2025*



Canal Endémico de las diarreas agudas acuosas en menores de 5 años por semanas, Huancavelica 2025*



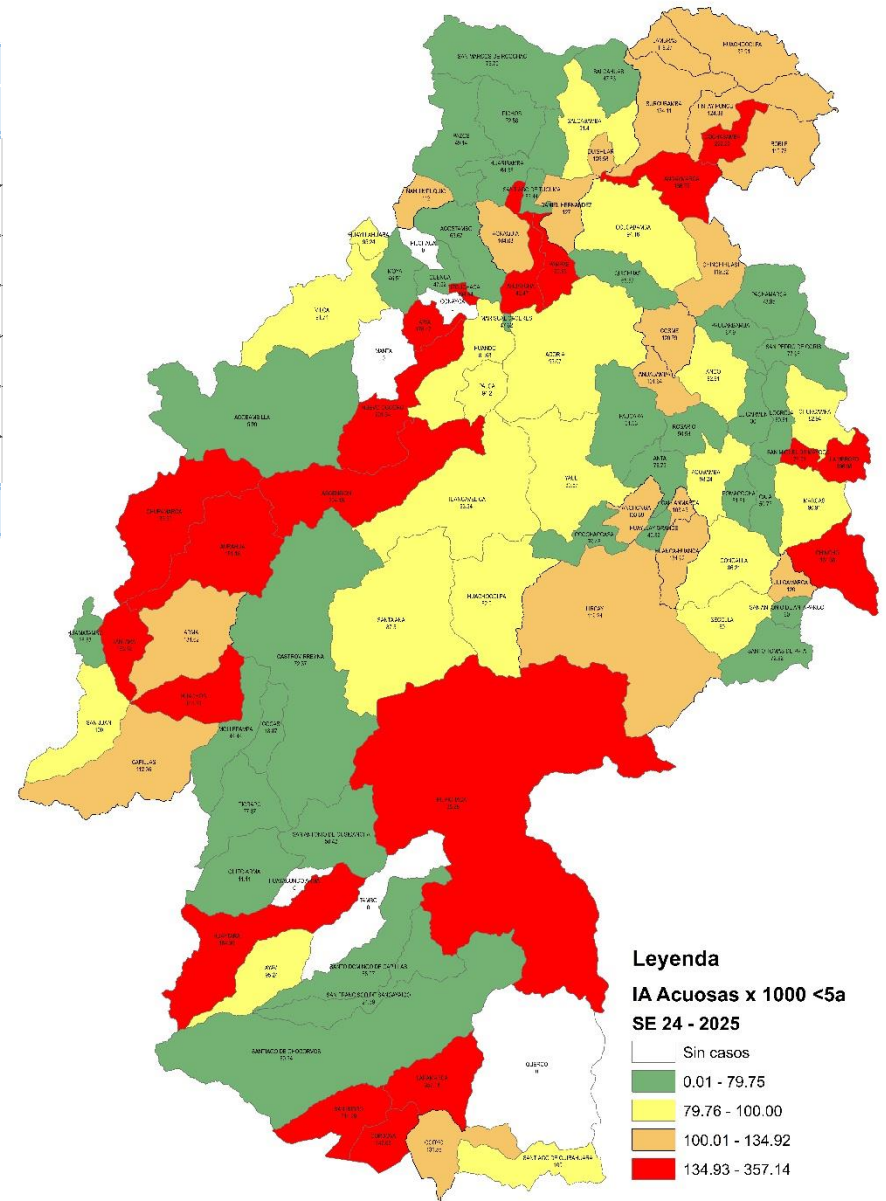


ENFERMEDADES DIARREICAS AGUDAS ACUOSAS EN MENORES DE 5 AÑOS

Casos de las Enfermedades diarreicas agudas Acuosas en menores de 5 años por provincia y años, Huancavelica 2019 – 2025

Provincia	AÑO				
	2019	2022	2023	2024	2025
Huancavelica	1288	848	1106	1320	988
Acobamba	311	278	358	364	257
Angaraes	569	371	549	568	496
Castrovirreyna	190	179	192	156	113
Churcampa	361	274	419	387	260
Huaytara	196	137	220	167	133
Tayacaja	941	678	1022	956	834
Total General	3856	2765	3866	3918	3081

Mapa de riesgo de las enfermedades diarreicas acuosas en menores de 5 años , Huancavelica 2025

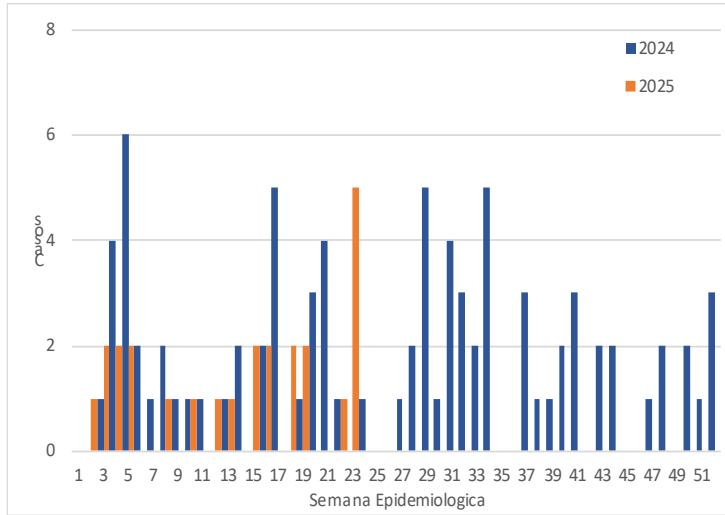


En la presente semana epidemiológica 24 se notificaron 462 atenciones de los cuales 158 atenciones; (34.2)% se presentaron en niños menores de 5 años. Actualmente se han notificado 10328 atenciones, de los cuales 3083 atenciones se presentaron en menores de 5 años de edad. El año pasado hasta la presente semana se registraron 11368 atenciones, de los cuales 3921 se atendieron en menores de 5 años.

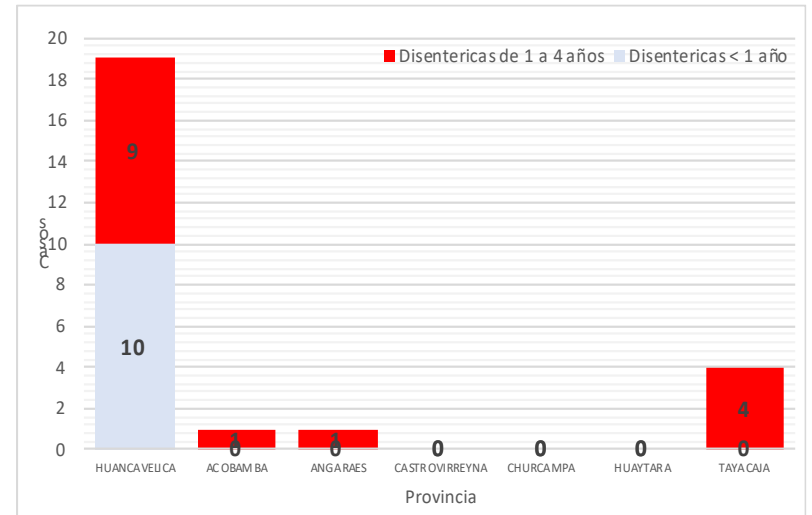


ENFERMEDADES DIARREICAS AGUDAS DISENTERICAS EN MENORES DE 5 AÑOS

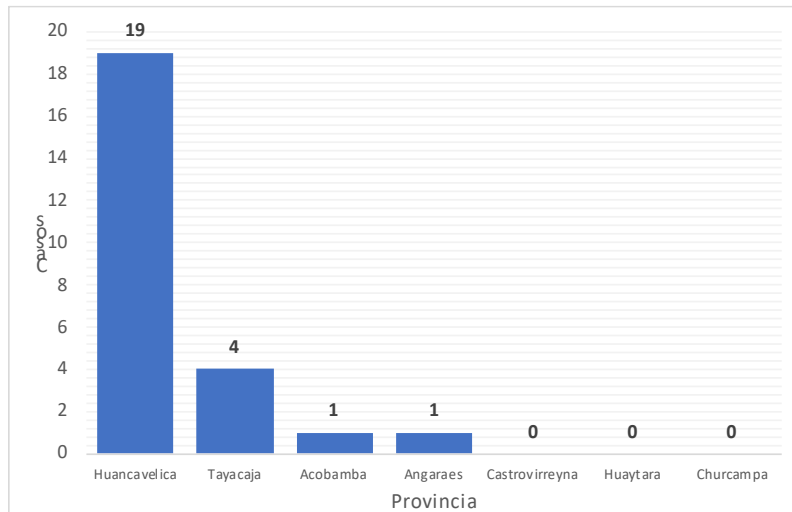
Tendencia de las enfermedades diarreas agudas disentericas en menores de 5 años por semanas, Huancavelica 2024 – 2025*



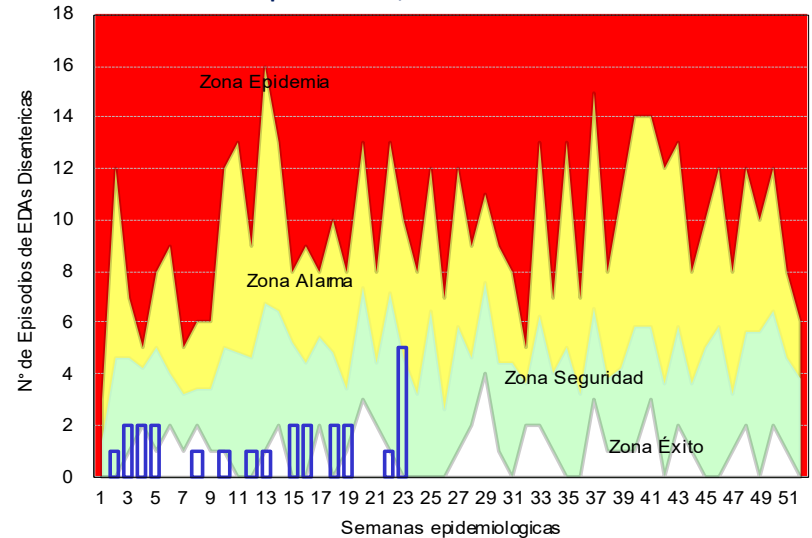
Casos de las enfermedades diarreas agudas disentericas por grupos de edad por provincia, Huancavelica - 2025



Casos de enfermedades diarreas agudas disentericas en menores de 5 años por provincia, Huancavelica 2025*



Canal Endémico de las diarreas agudas disentericas en menores de 5 años por semanas, Huancavelica 2025*





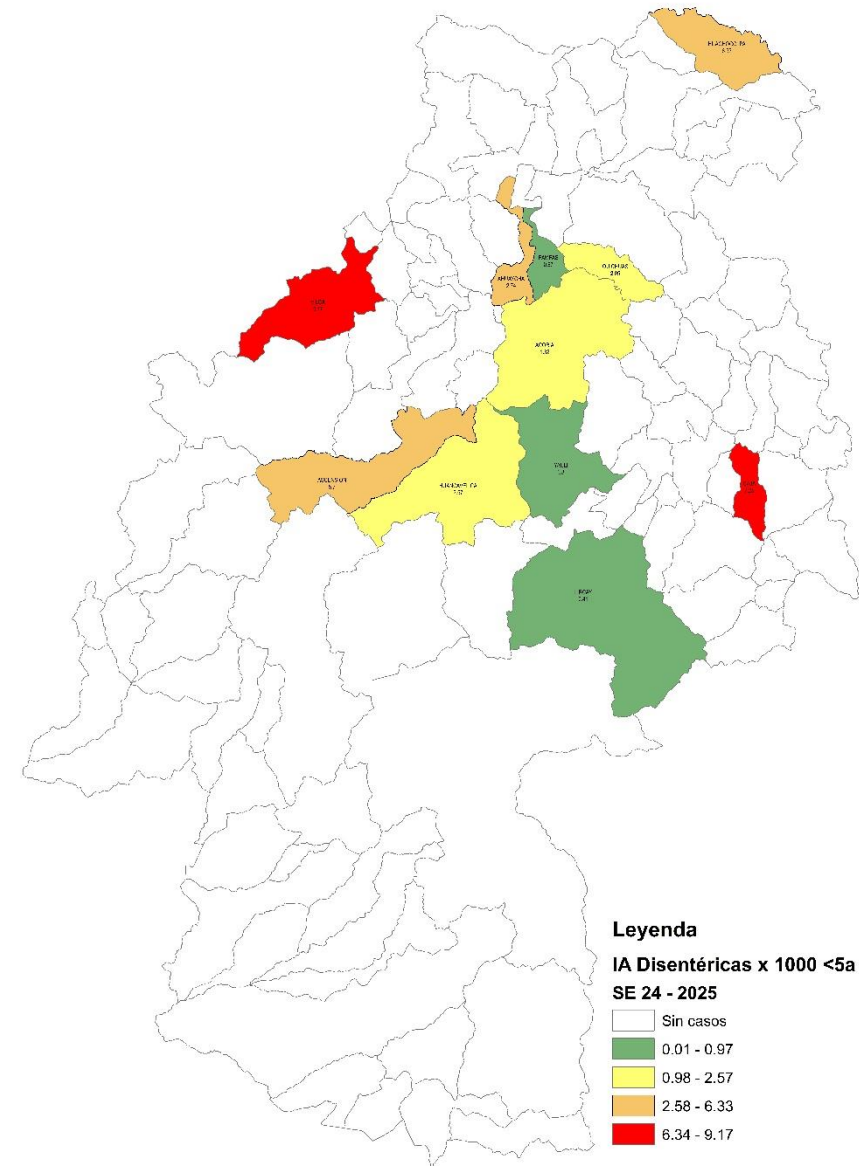
ENFERMEDADES DIARREICAS AGUDAS DISENTERICAS EN MENORES DE 5 AÑOS

Casos de las Enfermedades diarreicas agudas disentéricas en menores de 5 años por provincia y años, Huancavelica 2019– 2025

Provincia	AÑO				
	2019	2022	2023	2024	2025
Huancavelica	130	51	47	11	19
Acobamba	1	1	0	1	1
Angaraes	4	0	1	3	1
Castrovirreyna	6	1	0	0	0
Churcampa	0	0	0	0	0
Huaytara	7	7	3	2	0
Tayacaja	29	14	40	21	4
Total	177	74	91	38	25

En la presente semana epidemiológica 24 se notificaron 6 atenciones en mayores de 5 años. Actualmente se han notificado 30 atenciones, de los cuales 25 atenciones se presentaron en menores de 5 años de edad. El año pasado hasta la presente semana se registraron 109 atenciones, de los cuales 38 casos se atendieron en menores de 5 años.

Mapa de riesgo de las enfermedades diarreicas disentéricas en menores de 5 años , Huancavelica 2025



Situación Epidemiológica de las Enfermedades de Notificación Individual en la Región Huancavelica



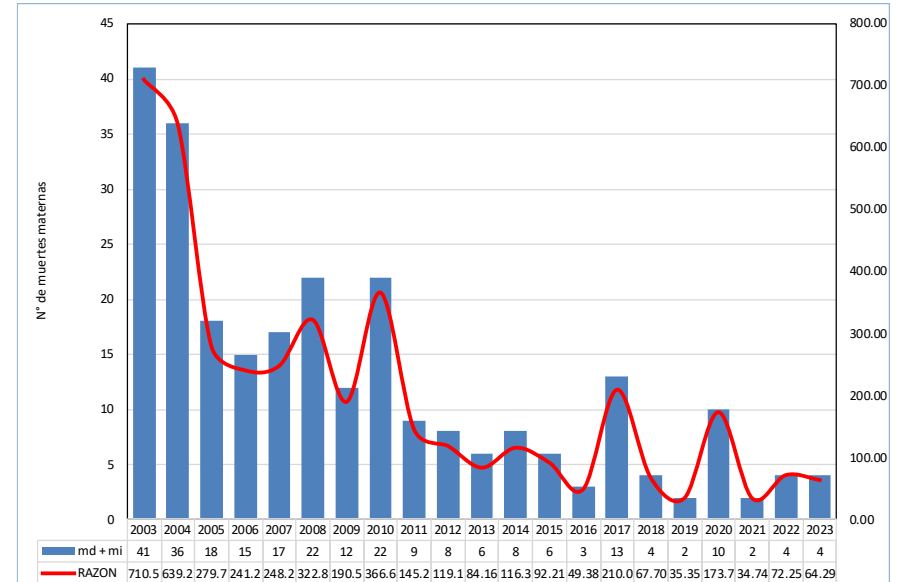


MORTALIDAD MATERNA

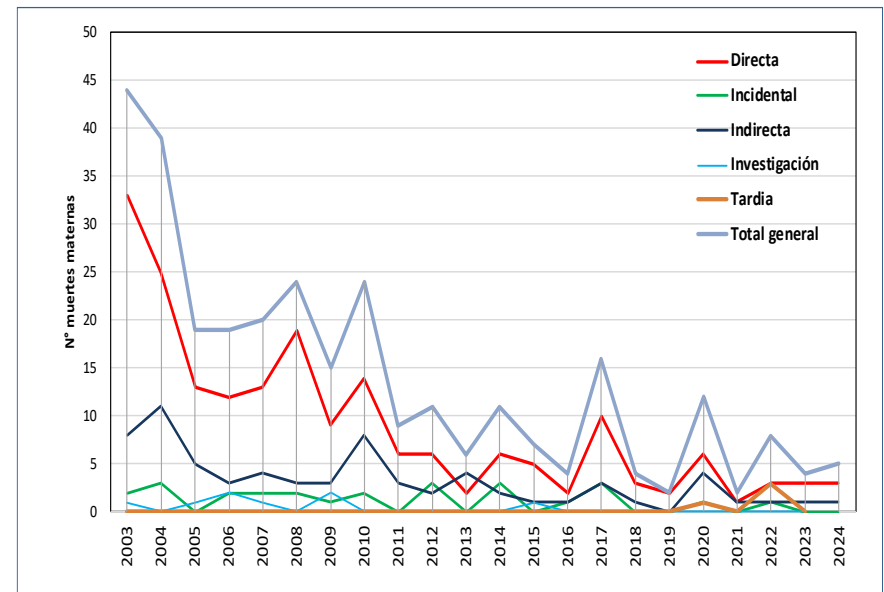
Numero de Muertes Maternas por EE.SS que notifica y lugar de Procedencia por semanas, Huancavelica 2018– 2025*

Año	S.E.	EESS Notifica	Distrito Procedencia	Direc	Incidental	Indirecta	Tardia	Total
2018	6	C.S. Querco	Querco	1	0	0	0	1
	13	Hospital 2 De Mayo Lima	Lircay	0	0	1	0	1
	41	Hosp. Reg. Doc. Cii. Quir. Daniel Alcides Car	Acoria	1	0	0	0	1
	43	Hospital Hipolito Unanue	Huancavelica	1	0	0	0	1
Total 2018				3	0	1	0	4
2019	18	Hospital De Lircay	Lircay	1	0	0	0	1
	39	C.S. Poyeni	Tintaypuncu	1	0	0	0	1
Total 2019				2	0	0	0	2
2020	3	Hospital Hipolito Unanue	Pomacocha	0	0	1	0	1
	13	P.S. Cochamarca	Aurahúa	1	0	0	0	1
		P.S. Chacarilla	Yauli	0	0	0	1	1
	17	Hosp. Dptal Hvca	Yauli	1	0	0	0	1
	23	C.S. Pilpichaca	Pilpichaca	0	0	1	0	1
	27	Hospital Hipolito Unanue	Pampas	0	0	1	0	1
	29	C.S. Tinquercasa	Paucará	0	0	1	0	1
	43	C.S. Villa De Arma	Arma	0	1	0	0	1
	45	Hosp. Dptal Hvca	Rosario	1	0	0	0	1
		Hosp. Reg. Doc. Cii. Quir. Daniel Alcides Car	Acoria	1	0	0	0	1
	46	P.S. Santiago De Tucuma	Daniel Hernandez	1	0	0	0	1
		Hosp. Regional De Ica	Cusicancha	1	0	0	0	1
Total 2020				6	1	4	1	12
2021	11	Hosp. Dptal Hvca	Acoria	0	0	1	0	1
	22	Instituto Materno Perinatal Lima	Lircay	1	0	0	0	1
Total 2021				1	0	1	0	2
2022	3	Hosp. Dptal Hvca	Pazos	0	1	0	0	1
	10	Hosp. Dptal Hvca	Pampas	0	0	0	1	1
		Instituto Materno Perinatal Lima	Huando	0	0	1	0	1
	14	Hosp. Dptal Hvca	Pomacocha	1	0	0	0	1
	36	Hosp. Regional De Ica	Ticrapo	0	0	0	1	1
	39	P.S. Ingahuasi	Pilpichaca	1	0	0	0	1
43	P.S. Mayunmarca	Andabamba	0	0	0	1	1	
Total 2022				3	1	1	3	8
2023	4	P.S. Santa Rosa De Pachacclla	Yauli	1	0	0	0	1
	6	Hospital Nacional 2 De Mayo	Yauli	1	0	0	0	1
	24	P.S. Tranca	Secclla	1	0	0	0	1
	42	P.S. Tranca	Secclla	0	0	1	0	1
Total 2023				3	0	1	0	4
2024	2	Hospital De Pampas	Colcabamba	1	0	0	0	1
	4	P.S. Pucaccocha	Acoria	0	0	0	1	1
	10	C.S. Paucara	Paucara	1	0	0	0	1
	15	Hosp. Ramiro Priale Essalud - Huancayo	Yauli	1	0	0	0	1
	26	Hospital Departamental De Huancavelica	Huando	0	0	0	1	1
Yauli			0	0	1	0	1	
Total 2024				3	0	1	2	6
Total General				21	2	9	6	38

Razón de Muerte Materna, Huancavelica 2003 – 2023*

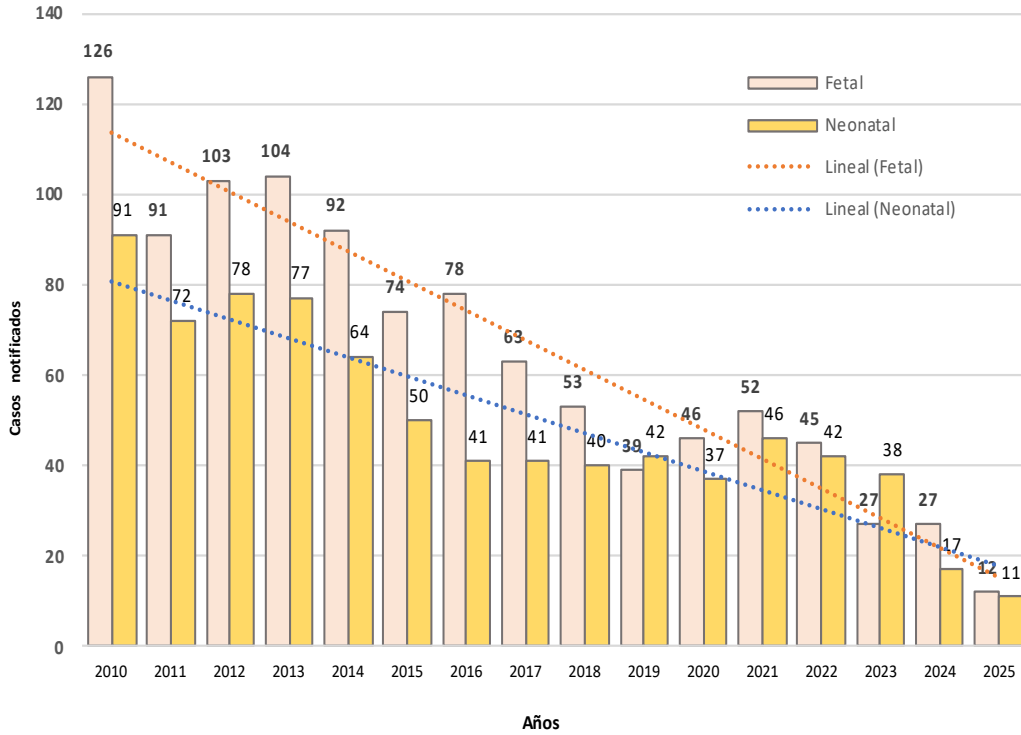


Muerte Materna según tipo de muerte, Huancavelica 2003 – 2024



MUERTE PERINATAL

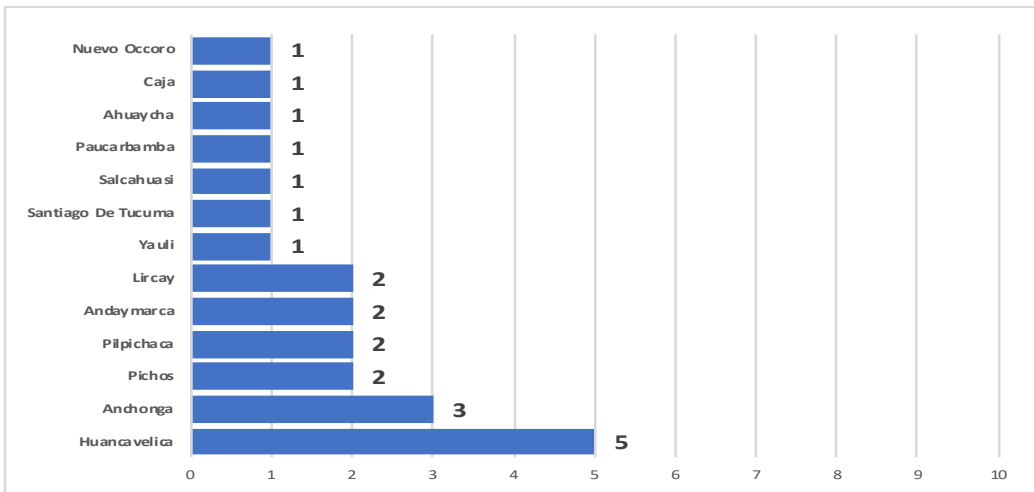
Tendencia de casos notificados por Mortalidad Fetal / Neonatal.
Huancavelica. 2010 - 2025 (SE 24)



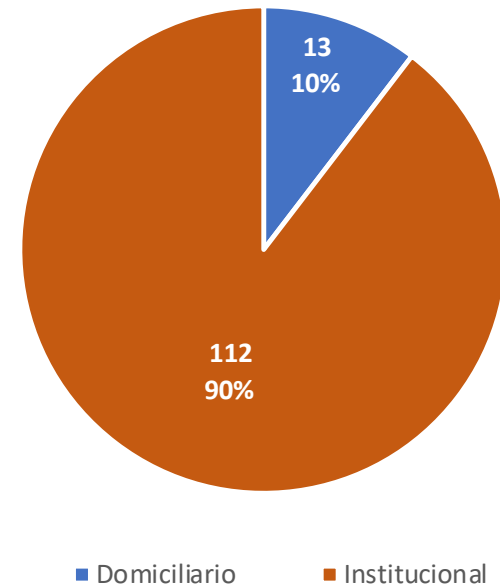
Numero de Muertes Perinatales por provincia y tipo de muerte,
Huancavelica 2022 – 2025*

Provincia de Procedencia de la Madre	2022			2023			2024			2025		
	Fetal	Neonatal	Total	Fetal	Neonatal	Total	Fetal	Neonatal	Total	Fetal	Neonatal	Total
Huancavelica	15	22	37	7	15	22	10	4	14	3	4	7
Acobamba	5	3	8	4	5	9	5	2	7	0	1	1
Angaraes	5	6	11	2	8	10	4	4	8	3	2	5
Castrovirreyna	2	0	2	0	0	0	0	1	1	0	0	0
Churcampa	4	2	6	3	1	4	2	0	2	1	0	1
Huaytara	2	1	3	0	0	0	1	1	2	1	1	2
Tayacaja	11	8	19	11	8	19	5	4	9	4	3	7
Huancayo	1	0	1	0	1	1	0	0	0	0	0	0
Trujillo	0	0	0	0	0	0	0	1	1	0	0	0
Total	45	42	87	27	38	65	27	17	44	12	11	23

Numero de Muertes por distrito, Huancavelica 2025*



Porcentaje de Muertes por lugar de parto, Huancavelica 2022 - 2025*



HEPATITIS B

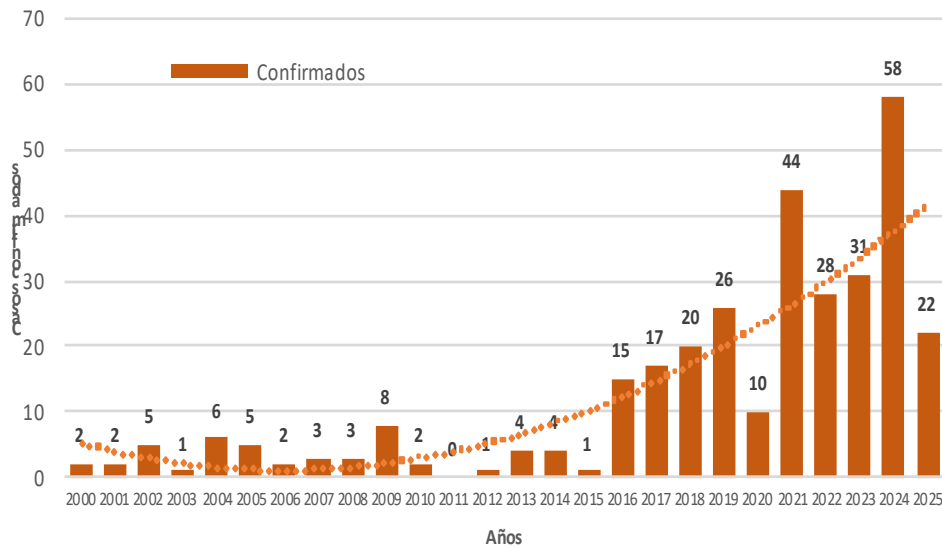
Casos de Hepatitis B por procedencia, DIRESA Huancavelica - 2025

DIRESA Notificante	EESS notifica	Distrito de Procedencia	Tipo de Diagnóstico			Total
			P	C	D	
Huancavelica	Acobamba	Rosario	1	0	0	1
	Hospital	Pangoa	0	1	0	1
	Departamental De	Tarapoto	0	1	0	1
	Marcas	Capillas	1	0	0	1
	Huachos	Huachos	0	1	0	1
11Ica	Hospital San Jose De	Chupamarca	1	0	0	1
Junin	Hosp. Reg. Doc. Mater.	Pampas	1	0	0	1
05 Ayacucho	Hosp. Apoyo Jesus	Santo Tomas De Pata	1	0	0	1
	Hosp. Regional Ayacucho	Chincho	1	0	0	1
Total			7	3	0	10

N° de casos e incidencia por etapas de vida y género por Hepatitis B, DIRESA Huancavelica - 2025

	N° casos	%	TIA x 100 mil Hab.
Según etapa de vida			
Niño (0-11 años)	0	0.00	0.00
Adolescente (12 - 17 años)	0	0.00	0.00
Joven (18 - 29 años)	4	18.18	5.91
Adulto (30 - 59 años)	18	81.82	16.78
Adulto Mayor (60 años a más)	0	0.00	0.00
Huancavelica	22	100.00	6.76
Según género			
Hombres	7	31.82	4.25
Mujeres	15	68.18	9.33

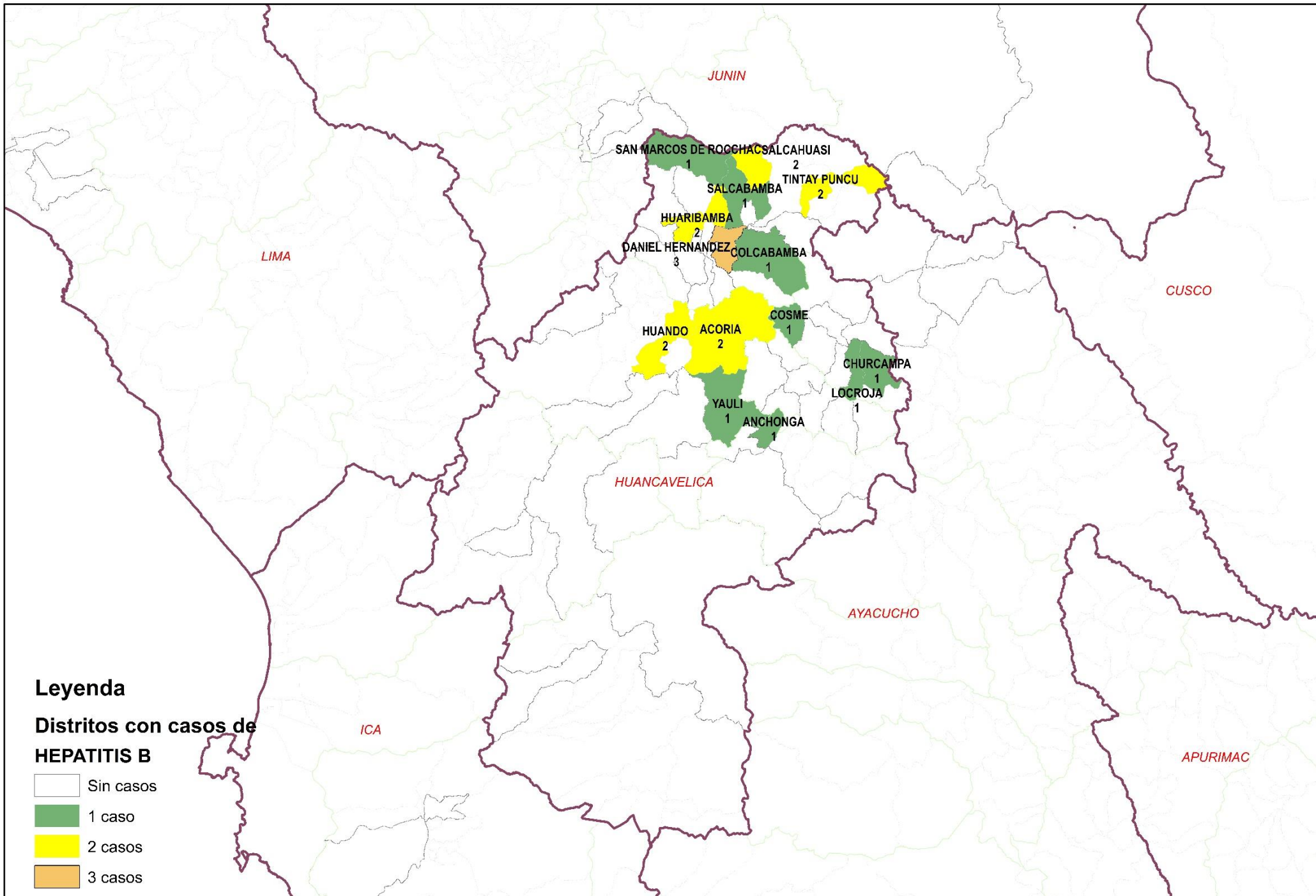
Tendencia de casos confirmados de Hepatitis B. Huancavelica. 2000 - 2025 (SE 24)



N° de casos e incidencia por Hepatitis B, DIRESA Huancavelica 2018 - 2025

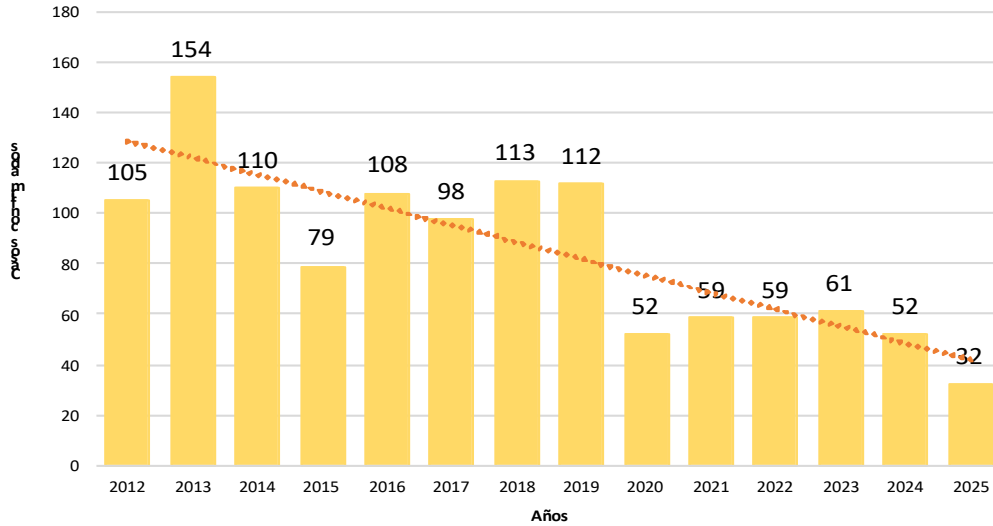
Años	2018	2019	2020	2021	2022	2023	2024	2025
N° de casos confirmados	20	26	10	44	28	31	58	22
Incidencia por 100000 hab.	4.2	5.4	2.7	12.3	8.0	8.9	17.1	6.8

Número de casos de hepatitis B por distrito, Huancavelica 2025



TUBERCULOSIS

Tendencia de casos confirmados por Tuberculosis.
Huancavelica. 2012 - 2025 (SE 24)



Nº de casos e incidencia por etapas de vida y género
por Tuberculosis, DIRESA Huancavelica - 2025

	Nº casos	%	IA x 100 mil Hab
Según etapa de vida			
Niño (0-11 años)	0	0.00	0.00
Adolescente (12 - 17 años)	1	3.13	2.36
Joven (18 - 29 años)	5	15.63	7.38
Adulto (30 - 59 años)	14	43.75	13.05
Adulto Mayor (60 años a más)	12	37.50	39.58
Huancavelica	32	100.00	9.83
Según género			
Hombres	19	59.38	11.55
Mujeres	13	40.63	8.08

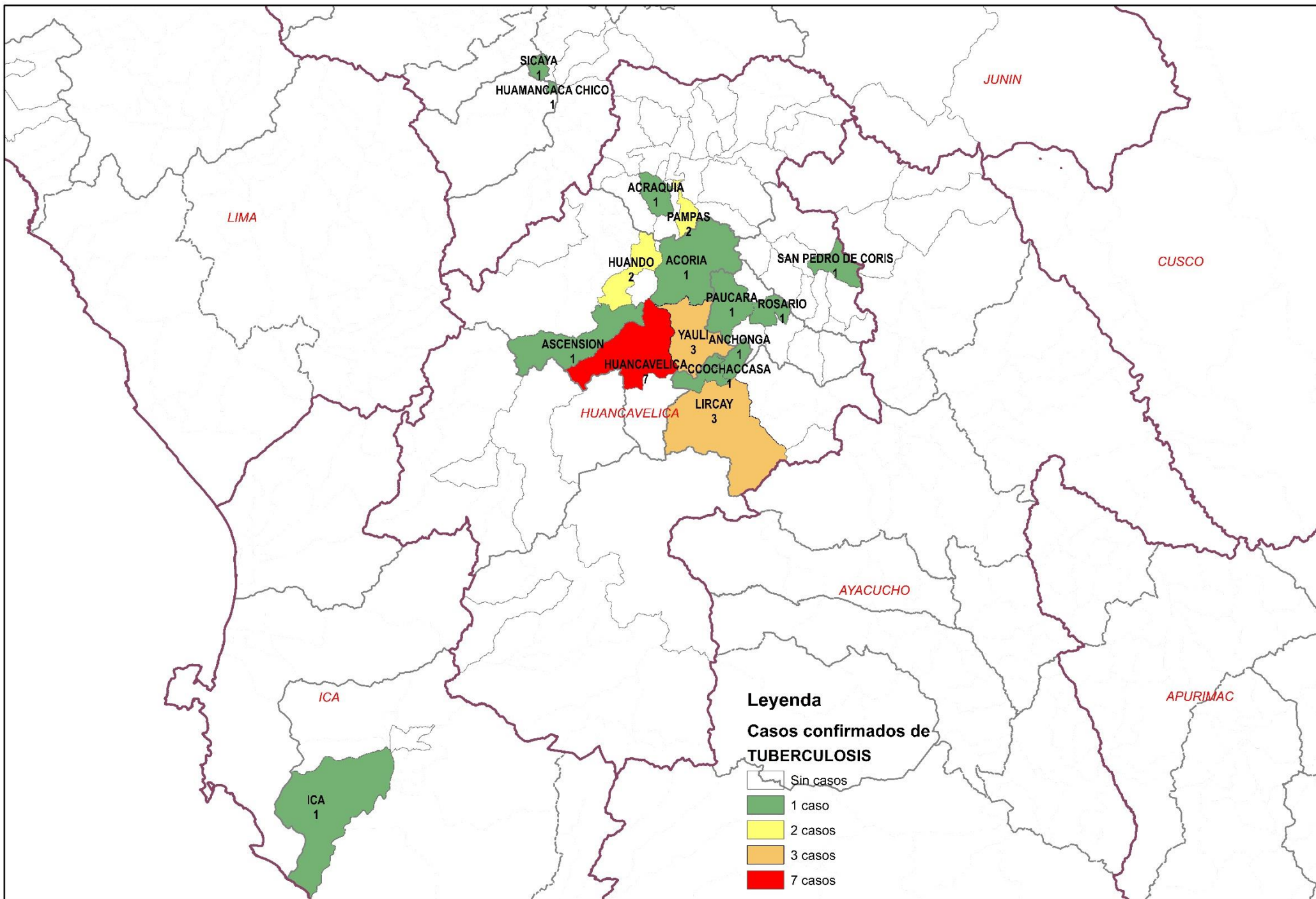
Casos de Tuberculosis por procedencia, DIRESA Huancavelica - 2025

Diagnóstico	DIRESA Notificante	Distrito de Procedencia	Tipo de Diagnóstico			Total
			P	C	D	
Tbc Miliar	Huancavelica	Huancavelica	0	1	0	1
		Lima	0	1	0	1
		Oxapampa	0	1	0	1
Tbc Pulmonar C/Conf. Bacteriol	Huancavelica	Acobamba	0	2	0	2
		Angaraes	0	4	0	4
		Huancavelica	0	7	0	7
		Huancayo	0	1	0	1
		Ica	0	1	0	1
		Lima	0	1	0	1
		Tayacaja	0	1	0	1
	Chupaca	0	1	0	1	
	Junin	Churcampa	0	1	0	1
		Tayacaja	0	1	0	1
Tbc Pulmonar S/Conf. Bacteriol	Huancavelica	Angaraes	0	1	0	1
		Huancavelica	0	3	0	3
Tuberculosis Extrapulmonar	Huancavelica	Huancavelica	0	2	0	2
		Junin	0	2	0	2
	Junin	Huancavelica	0	2	0	2
		Tayacaja	0	1	0	1
Total			0	32	0	32

Nº de casos e incidencia por Tuberculosis, DIRESA Huancavelica
2018 - 2025

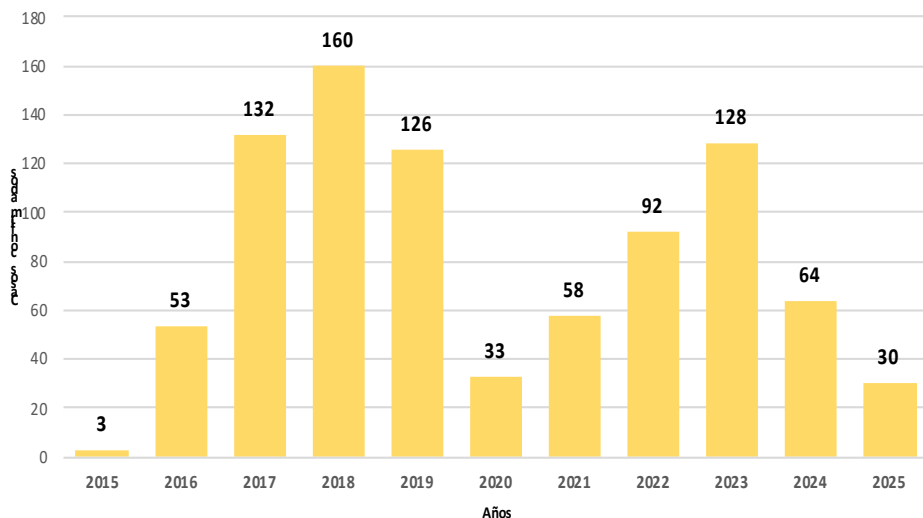
Años	2018	2019	2020	2021	2022	2023	2024	2025
Nº de casos confirmados	113	112	52	59	59	61	52	32
Incidencia por 100000 hab.	23.6	23.3	14.2	16.5	16.8	17.5	15.4	9.8

Número de casos de tuberculosis por distrito, Huancavelica 2025



SIFILIS NO ESPECIFICADA

Tendencia de casos confirmados por Sífilis No Especificada. Huancavelica. 2015 - 2025 (SE 24)



Nº de casos e incidencia por etapas de vida y género por Sífilis no Especificada, DIRESA Huancavelica - 2025

	Nº casos	%	TIA x 100 mil Hab.
Según etapa de vida			
Niño (0-11 años)	0	0.00	0.00
Adolescente (12 - 17 años)	5	16.67	11.80
Joven (18 - 29 años)	10	33.33	14.77
Adulto (30 - 59 años)	13	43.33	12.12
Adulto Mayor (60 años a l	2	6.67	6.60
Huancavelica	30	100.00	9.22
Según género			
Hombres	15	50.00	9.11
Mujeres	15	50.00	9.33

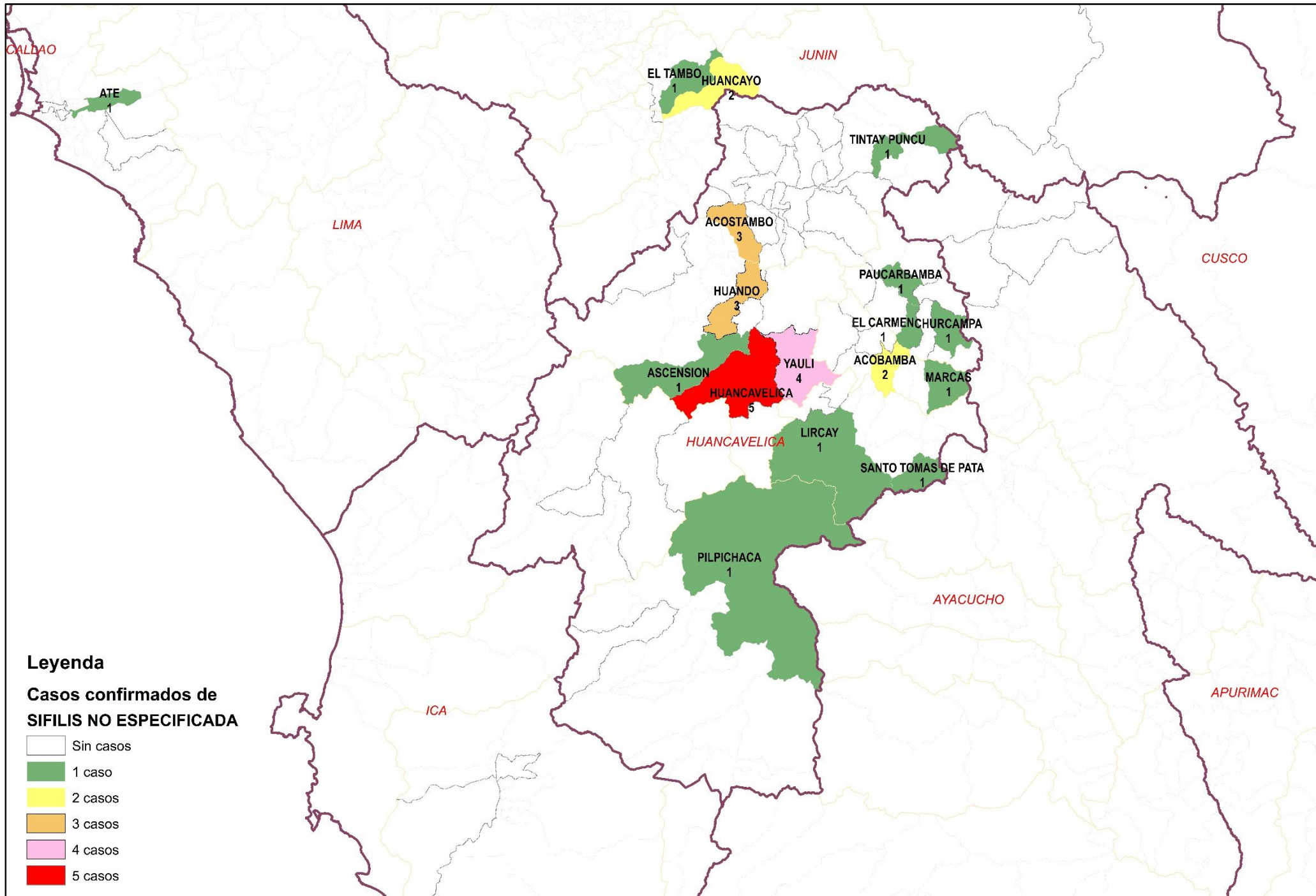
Casos de Sífilis No Especificada por procedencia, DIRESA Huancavelica - 2025

DIRESA Notificante	Provincia procedencia	Distrito procedencia	Tipo de			Total
			P	C	D	
Huancavelica	Huancavelica	Acoria	0	0	3	3
		Ascension	0	1	3	4
		Huancavelica	0	5	11	16
		Huando	0	3	3	6
		Yauli	0	4	5	9
	Acobamba	Acobamba	0	2	0	2
		Paucara	1	0	1	2
	Angaraes	Ccochaccasa	0	0	1	1
		Lircay	0	1	1	2
	Castrovirreyña	Aurahua	0	0	1	1
		Huachos	0	0	1	1
	Churcampa	El Carmen	0	1	1	2
		Paucarbamba	0	1	0	1
	Huancayo	El Tambo	0	1	0	1
		Huancayo	0	2	0	2
	Tayacaja	?Ahuimpuquio	0	0	1	1
		Acostambo	0	3	1	4
		Ahuaycha	0	0	1	1
		Colcabamba	2	0	0	2
		Daniel Hernandez	0	0	1	1
Quichuas		0	0	1	1	
Salcabamba		0	0	1	1	
Salcahuasi		0	0	1	1	
Tintay Puncu		0	1	0	1	
Lima		Ate	0	1	0	1
Satipo	Satipo	0	0	1	1	
Ayacucho	Acobamba	Marcas	0	1	0	1
	Angaraes	Santo TomasDe Pata	0	1	0	1
	Churcampa	Churcampa	0	1	1	2
		El Carmen	0	0	1	1
	Huaytara	Pilpichaca	0	1	0	1
Total			3	30	41	74

Nº de casos e incidencia por Sífilis no Especificada, DIRESA Huancavelica 2018 - 2025

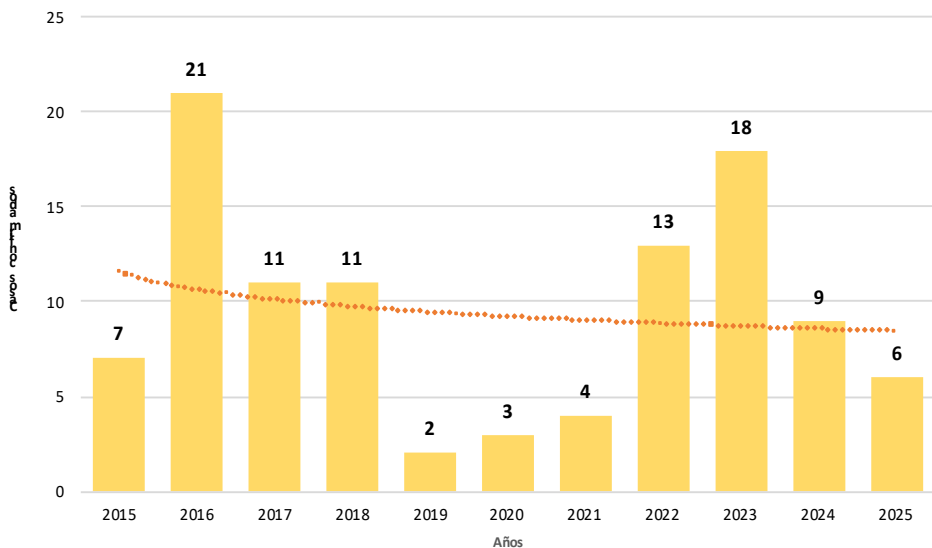
Años	2018	2019	2020	2021	2022	2023	2024	2025
Nº de casos confirmados	160	126	33	58	92	128	64	30
Incidencia por 100000 hab.	33.4	26.2	9.0	16.2	26.2	36.7	18.9	9.2

Número de casos de sífilis no especificada por distrito, Huancavelica 2025



SIFILIS MATERNA

Tendencia de casos confirmados por Sífilis Materna.
Huancavelica. 2015 - 2025 (SE 24)



Casos de Sífilis Materna por procedencia, DIRESA Huancavelica - 2025

DIRESA Notificante	EESS notifica	Distrito de Procedencia	Tipo de Diagnóstico			Total
			P	C	D	
Huancavelica	Acobamba	Acobamba	0	0	1	1
		Paucara	0	1	0	1
	Chinchihuasi	Chinchihuasi	1	0	0	1
	Hospital De Lircay	Lircay	0	0	2	2
	Hospital Departamental De Huar	Huancavelica	1	0	0	1
	Huando	Huando	0	1	1	2
	Jose Carlos Mariategui	Acoria	0	0	1	1
	Nueva Acobambilla	Huando	0	1	0	1
	Santa Ana	Huancavelica	0	1	0	1
	Yauli	Yauli	0	1	0	1
	Alianza Andino	Acoria	0	0	1	1
	Quimina	Acoria	0	1	0	1
	Total			2	6	6

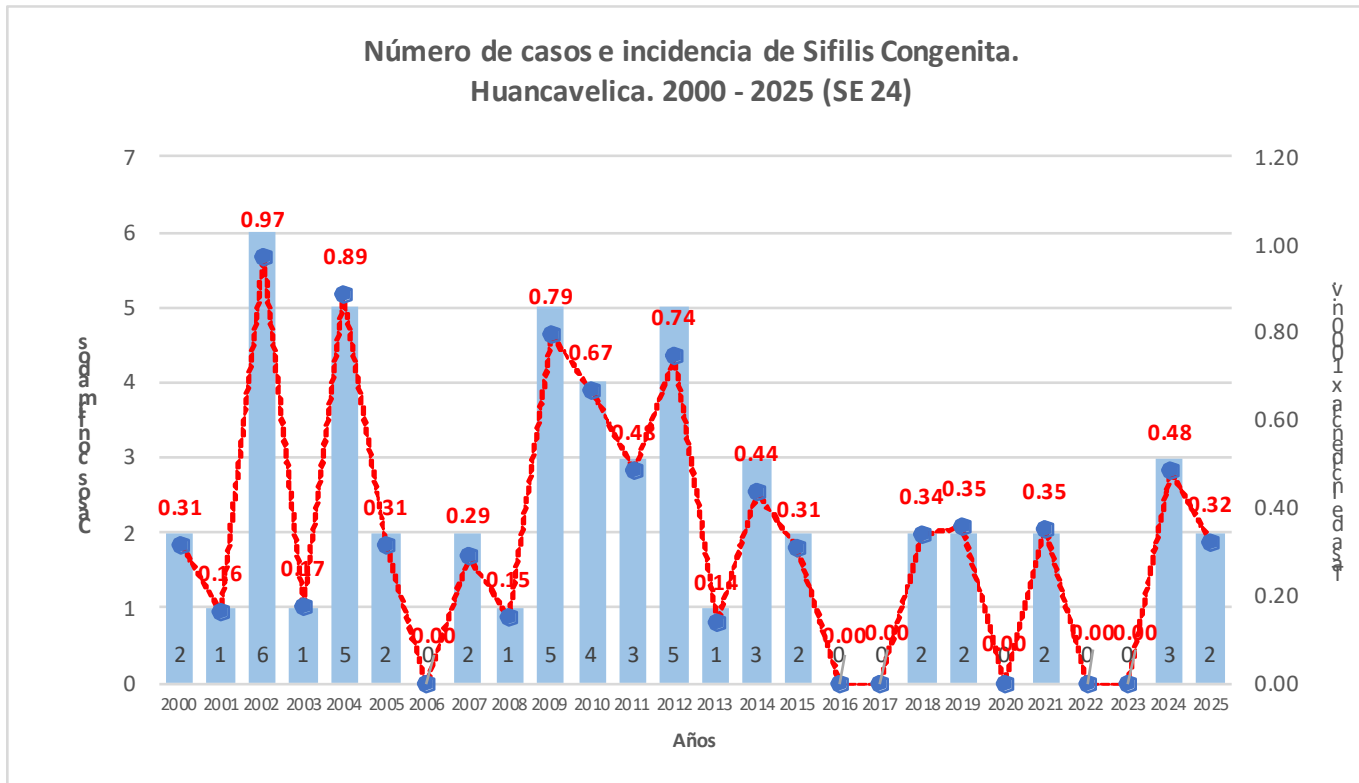
Nº de casos e incidencia por etapas de vida
por Sífilis Materna, DIRESA Huancavelica - 2025

	Nº casos	%	TIA x 100 mil Hab.
Según etapa de vida			
Adolescente (12 - 17 años)	4	44.44	19.09
Joven (18 - 29 años)	5	55.56	14.94
Adulto (30 - 59 años)	0	0.00	0.00
Huancavelica	9	100.00	8.38

Nº de casos e incidencia por Sífilis Materna, DIRESA Huancavelica
2018 - 2025

Años	2018	2019	2020	2021	2022	2023	2024	2025
Nº de casos confirmados	11	2	3	4	13	18	9	6
Incidencia por 100000 hab.	6.4	1.2	2.5	3.5	11.7	15.5	8.2	5.6

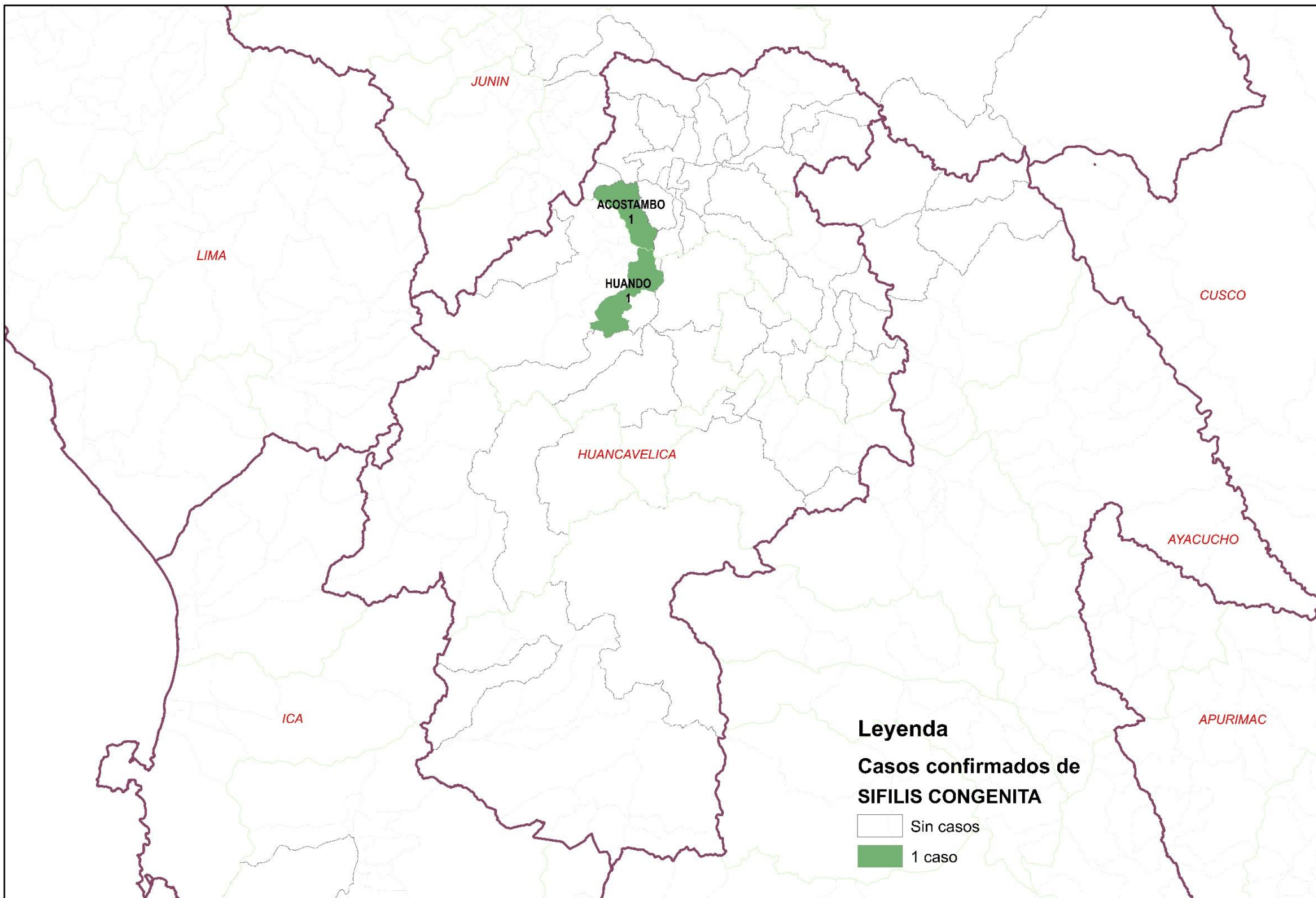
SIFILIS CONGENITA



Casos de Sífilis Congénita por procedencia, DIRESA Huancavelica - 2025

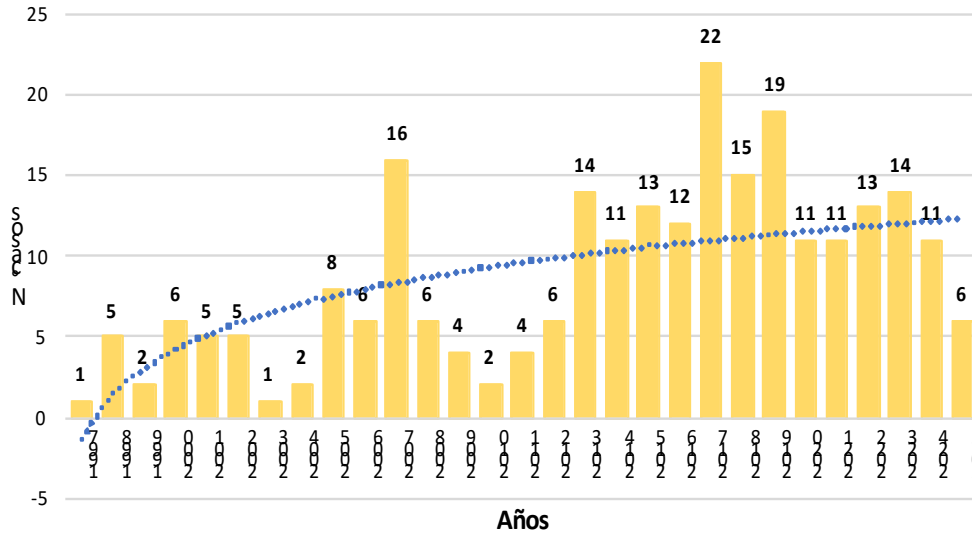
DIRESA Notificante	EESS notifica	Distrito de Procedencia	Tipo de			Total
			P	C	D	
12 Junin	Hosp. Reg. Doc. Mater. Infant. El Carm	Acostambo	0	1	0	1
		Huando	0	1	0	1
Total			0	2	0	2

Número de casos de sífilis congénita por distrito, Huancavelica 2025

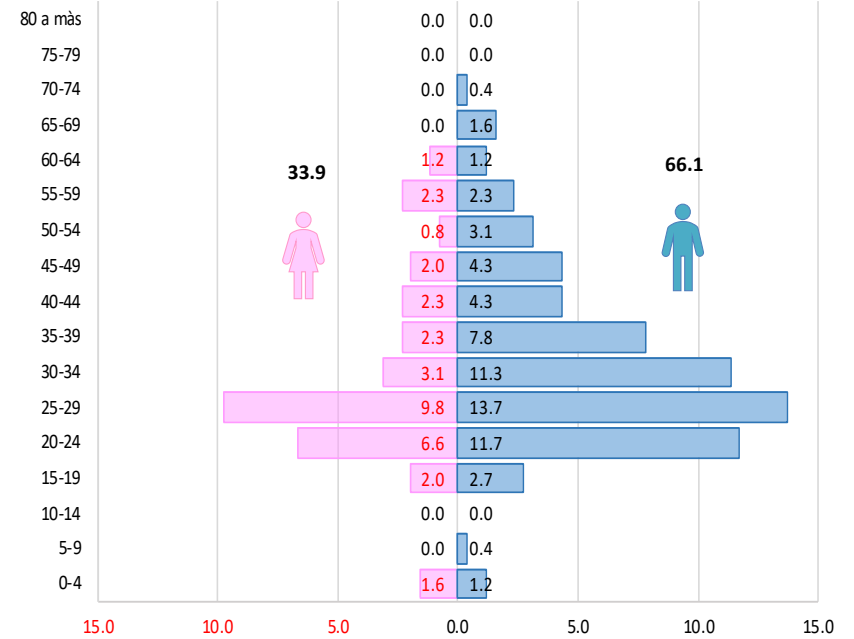


VIH / SIDA

Tendencia de casos confirmados por VIH / SIDA.
Huancavelica. 1997 - 2025 (SE 24)



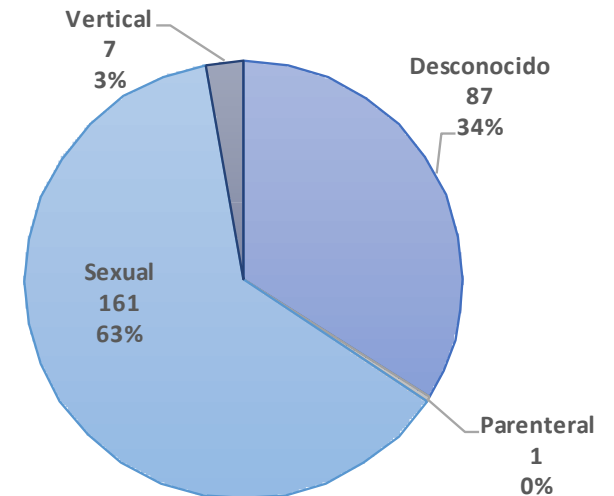
Casos de Infección por VIH notificados según edad, sexo y quinquenios.
Huancavelica. 1997 - 2025



Casos de VIH / SIDA por procedencia, DIRESA Huancavelica - 2024

Enfermedad	Establecimiento de Salud	Distrito de Infección	Sexo		Total
			Masculino	Femenino	
VIH / SIDA	Acostambo	Ñahuimpuqui	0	1	1
	Colcabamba	Colcabamba	1	1	2
	Hospital	El Agustino	1	0	1
	Departament	Lircay	0	1	1
	al De	Pilpichaca	1	0	1
	Huancavelica	Yauli	1	0	1
	Yauli	Yauli	1	0	1
	Tintay Punco	Tintay Puncu	1	1	2
	Acoria	Acoria	0	1	1
Total General			6	5	11

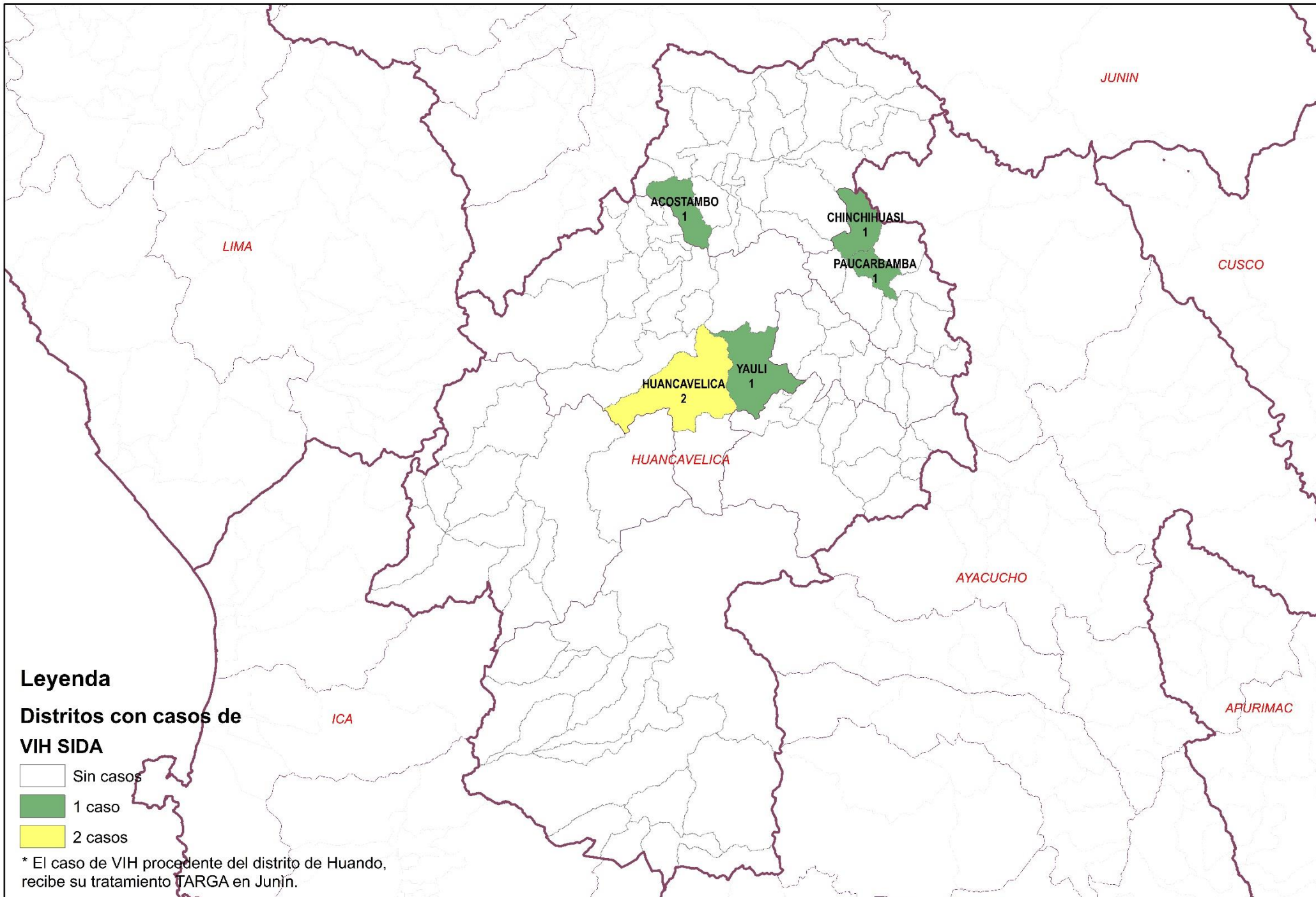
Vía de Transmisión de los casos de VIH / SIDA
DIRESA Huancavelica – 1997 - 2025



Casos de VIH / SIDA por procedencia, DIRESA Huancavelica - 2025

Enfermedad	Establecimiento de Salud	Distrito de Infección	Sexo		Total
			Masculino	Femenino	
VIH / SIDA	Hospital De Pampas	Acostambo	0	1	1
		Huancavelica	1	0	1
	Hospital Departamental De Huancavelica	Yauli	1	0	1
		Chinchihuasi	1	0	1
	Santa Ana	Huancavelica	1	0	1
Paucarbamba	Paucarbamba	0	1	1	
Total General			4	2	6

Número de casos de VIH / SIDA por distrito, Huancavelica 2025

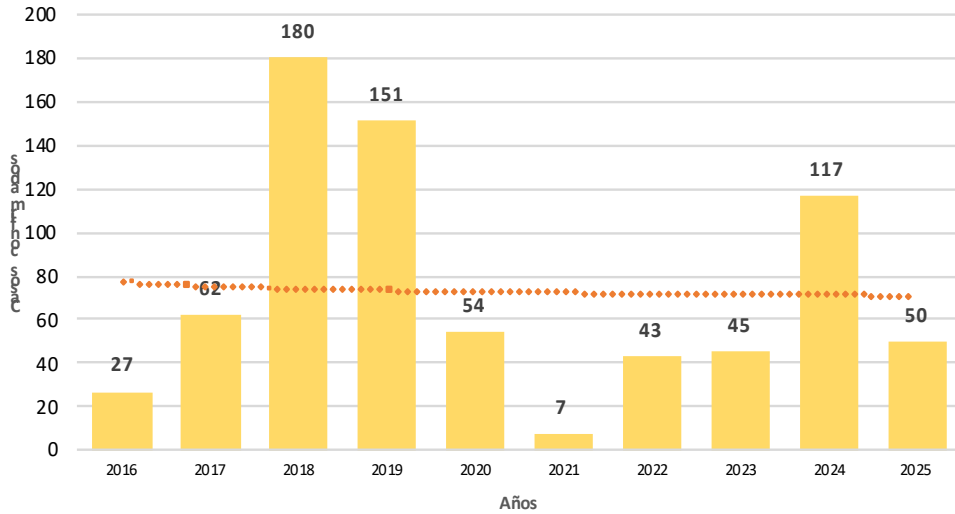


VARICELA

Casos de Varicela por procedencia, DIRESA Huancavelica - 2025

DIRESA Notificante	Diagnostico	EESS notifica	Distrito de Procedencia	Tipo de			Total
				P	C	D	
Huancavelica	Varicela Con Otras Complicaciones	Hospital De Lircay	Pachacamac	0	1	0	1
		Acobamba	Acobamba	0	8	0	8
		Ascension	Ascension	0	2	0	2
		Hospital De Pampas	Pampas	0	2	0	2
		Hospital Departamental De Huancavelica	Acobamba	0	1	0	1
		Huancavelica	Oxapampa	0	1	0	1
		Hospital Essalud Huancavelica	Castrovirreyna	0	1	0	1
		Huancavelica	Huancavelica	0	4	0	4
		Huando	Yauli	0	1	0	1
		Huando	Huando	0	2	0	2
	Varicela Sin Complicaciones	Izcuchaca	Pampas	0	1	0	1
		Lircay - Essalud	Lircay	0	6	0	6
		Paucara	Paucara	0	4	0	4
		Progreso	Paucara	0	4	0	4
		Santa Ana	Huancavelica	0	2	0	2
		Tantara	Ate	0	1	0	1
		Yauli	Yauli	0	7	0	7
		Ahuaycha	Ahuaycha	0	1	0	1
		Ccollpaccasa	Ate	0	1	0	1
		Total				0	50

Tendencia de casos confirmados por Varicela. Huancavelica. 2016 - 2025 (SE 24)



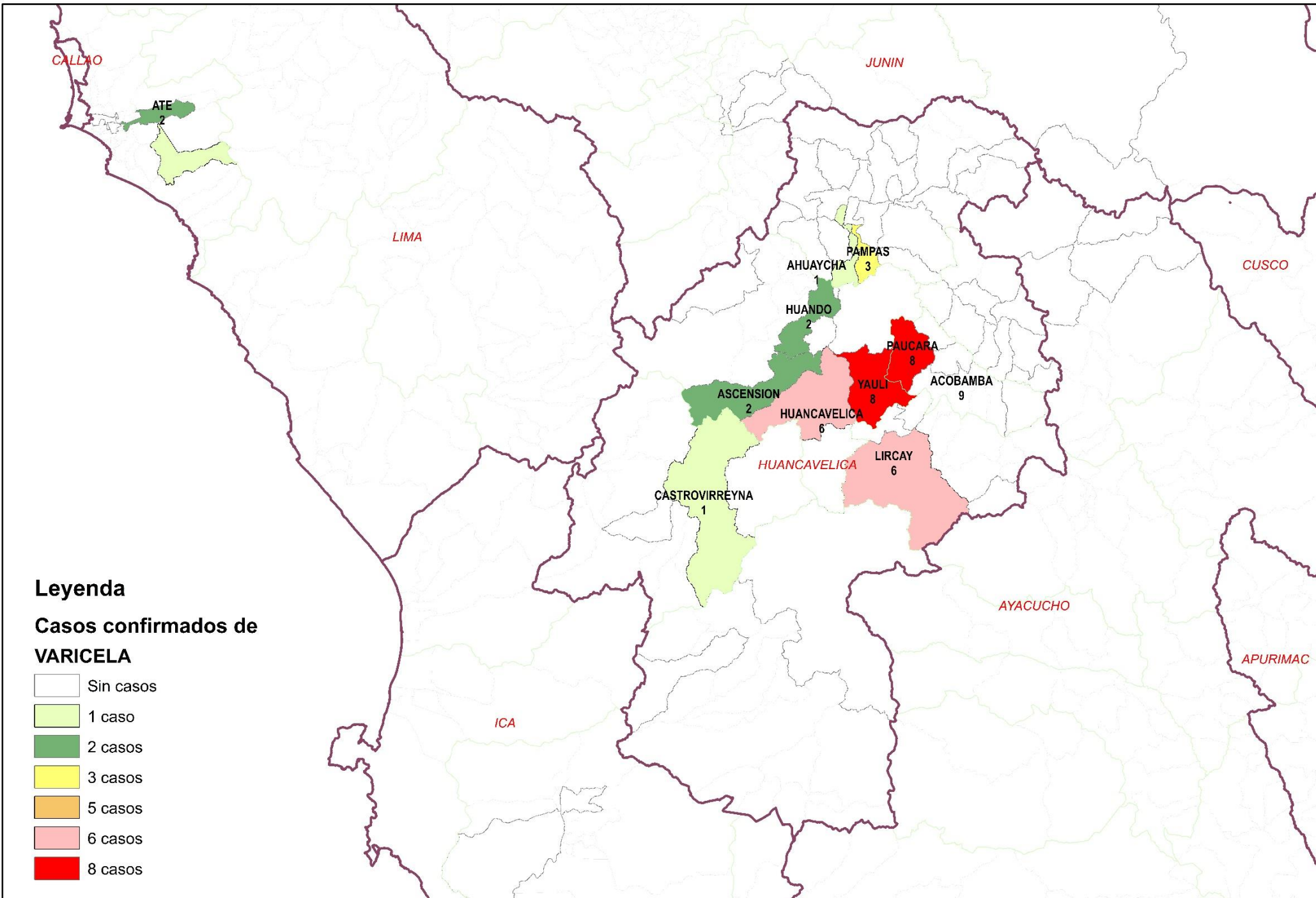
Nº de casos e incidencia por etapas de vida por Varicela, DIRESA Huancavelica - 2025

	Nº casos	%	TIA x 100 mil Hab.
Según etapa de vida			
Niño (0 - 11 años)	19	38.00	24.44
Adolescente (12 - 17 años)	17	34.00	40.11
Joven (18 - 29 años)	11	22.00	16.24
Adulto (30 - 59 años)	3	6.00	2.80
Adulto Mayor (60 años a más)	0	0.00	0.00
Huancavelica	50	100.00	15.37
Según género			
Hombres	27	54.00	16.41
Mujeres	23	46.00	14.30

Nº de casos e incidencia por Varicela, DIRESA Huancavelica 2018 - 2025

Años	2018	2019	2020	2021	2022	2023	2024	2025
Nº de casos confirmados	180	151	54	7	43	45	117	50
Incidencia por 100000 hab.	37.6	31.4	14.8	2.0	12.2	12.9	34.6	15.4

Número de casos de varicela por distrito, Huancavelica 2025



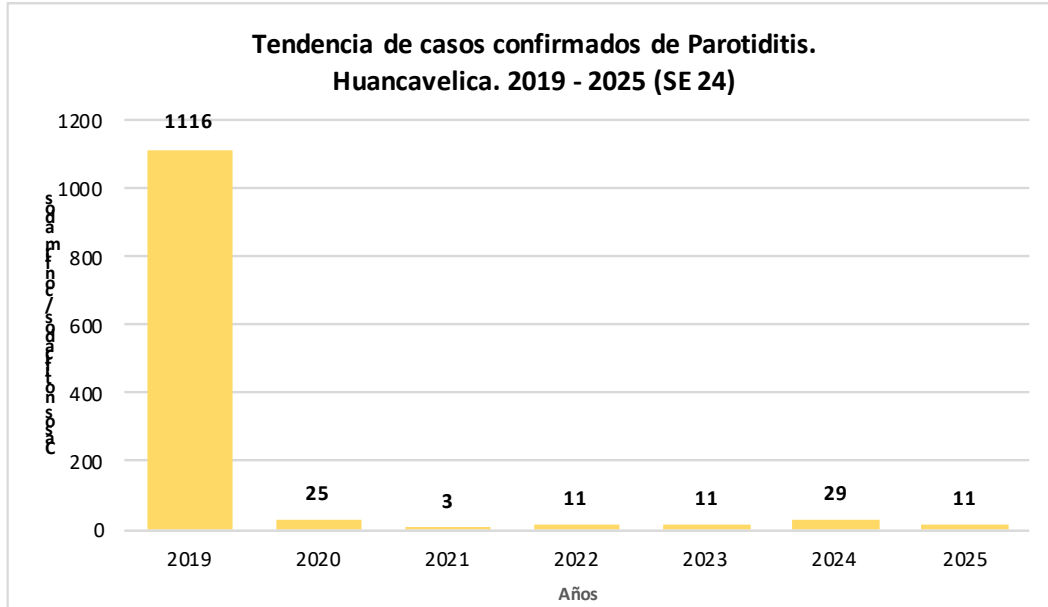
Leyenda

Casos confirmados de VARICELA

- Sin casos
- 1 caso
- 2 casos
- 3 casos
- 5 casos
- 6 casos
- 8 casos

PAROTIDITIS

N° de casos e incidencia por etapas de vida por Parotiditis, DIRESA Huancavelica - 2025



	N° casos	%	TIA x 100 mil Hab.
Según etapa de vida			
Niño (0-11 años)	5	45.45	6.43
Adolescente (12 - 17 años)	0	0.00	0.00
Joven (18 - 29 años)	0	0.00	0.00
Adulto (30 - 59 años)	5	45.45	4.66
Adulto Mayor (60 años a más)	1	9.09	3.30
Huancavelica	11	100.00	3.38
Según género			
Hombres	3	27.27	1.82
Mujeres	8	72.73	4.97

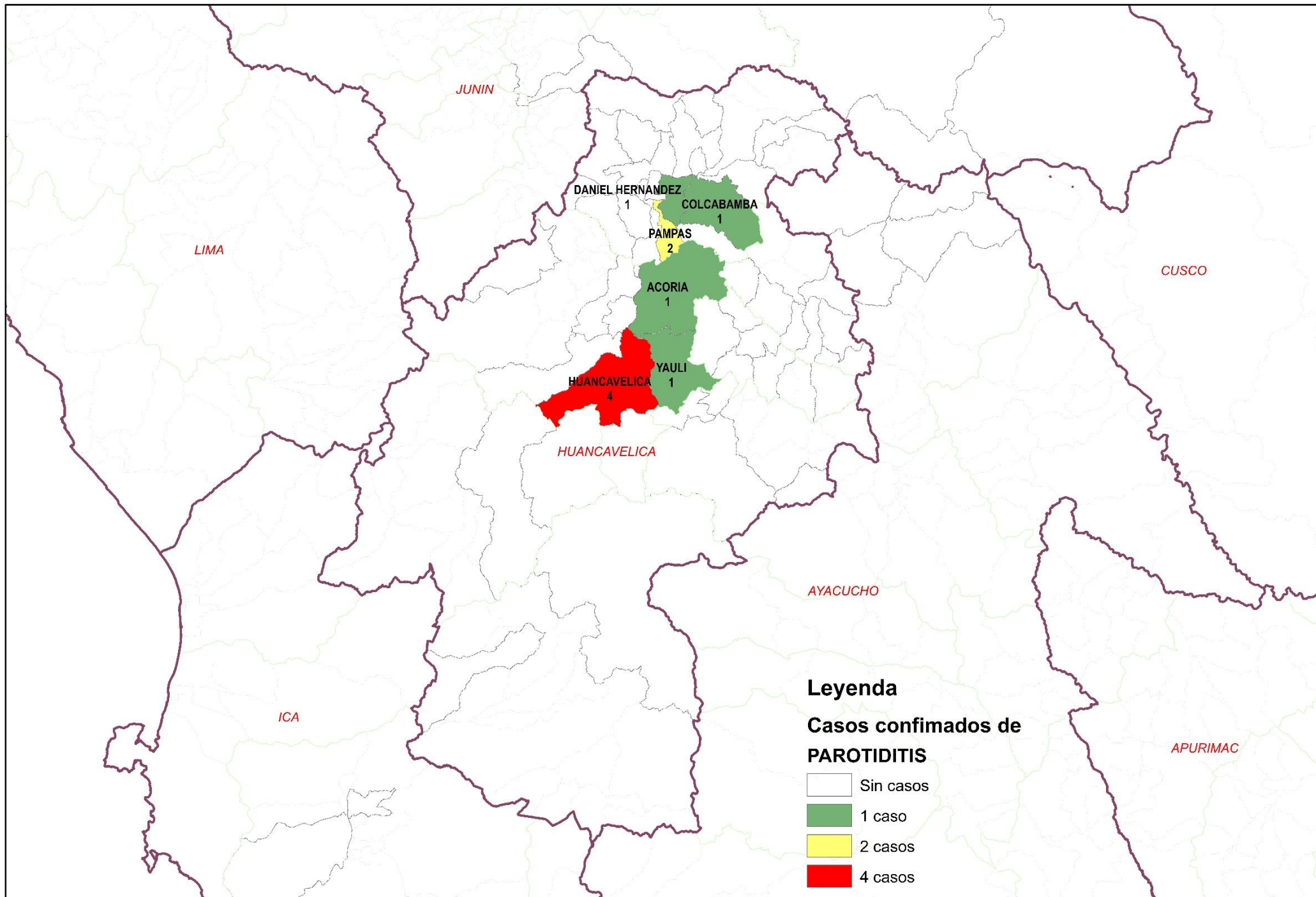
Casos de Parotiditis por procedencia, DIRESA Huancavelica - 2025

PAROTIDITIS	EESS notifica	Distrito de Procedencia	Tipo de Diagnóstico			Total
			P	S	C	
Sin Complicación	Ccasapata	Yauli	0	0	1	1
	Hospital De Pampas	Daniel Hernandez	0	0	1	1
		Pampas	0	0	1	1
	Hospital Departamental De Hua	Huancavelica	0	0	1	1
	Hospital Essalud Huancavelica	Huancavelica	0	0	2	2
	Pampas- Essalud	Pampas	0	0	1	1
	Santa Ana	Huancavelica	0	0	1	1
	Poccyacc	Colcabamba	0	0	1	1
	Huanaspampa	Acoria	0	0	1	1
Con Complicación	Hospital Essalud Huancavelica	Huancavelica	0	0	1	1
Total			0	0	11	11

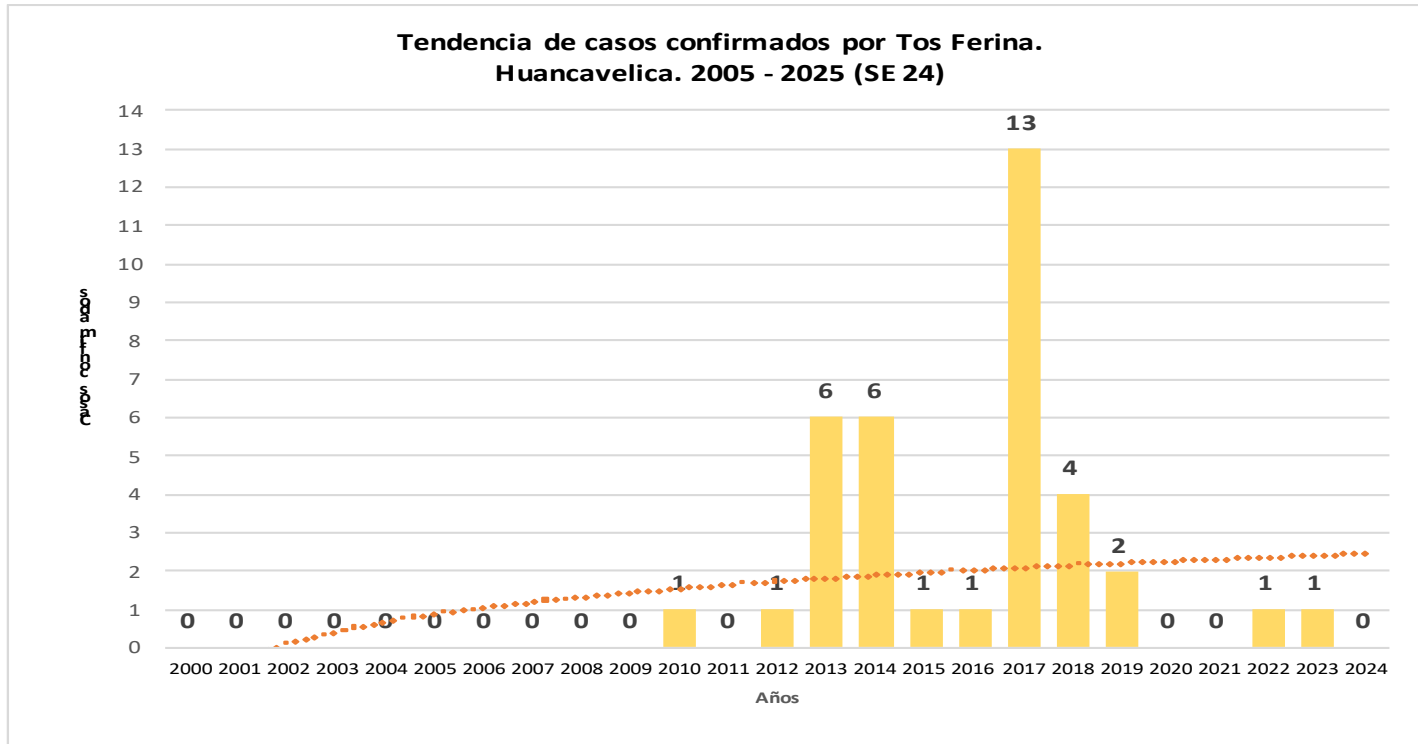
N° de casos e incidencia por Parotiditis, DIRESA Huancavelica 2019 - 2025

Años	2019	2020	2021	2022	2023	2024	2025
N° de casos confirmados	1116	25	3	11	11	29	11
Incidencia por 100000 hab.	232.3	6.8	0.8	3.1	3.2	8.6	3.4

Número de casos de parotiditis por distrito, Huancavelica 2025



TOS FERINA



Casos notificados de Tos Ferina por procedencia, DIRESA Huancavelica – 2025

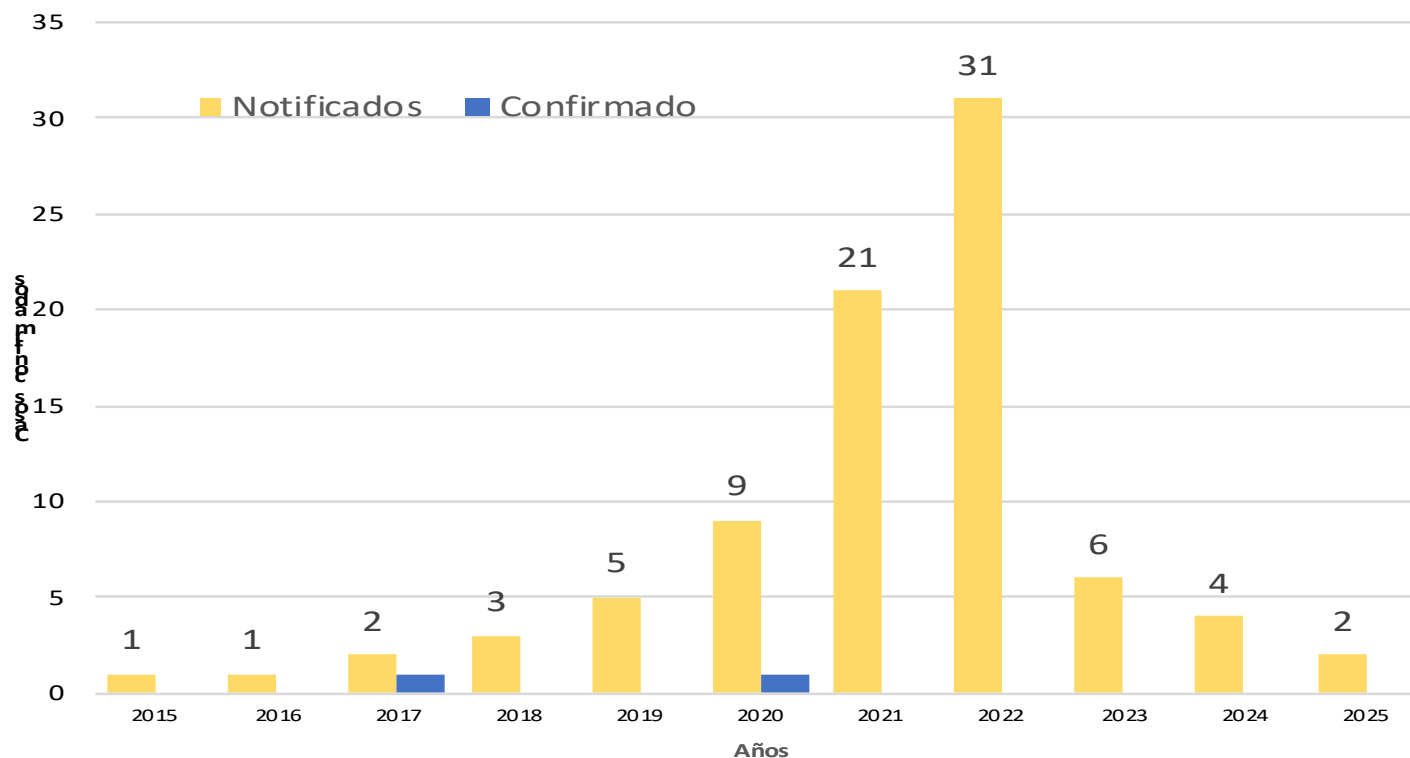
Nº de casos e incidencia por Tos Ferina, DIRESA Huancavelica 2017 - 2024

DIRESA Notificante	EESS notifica	Distrito de Procedencia	Tipo de Diagnóstico			Total
			P	C	D	
Huancavelica	Hospital Departamental De	Huancavelica	1	0	1	0
	Hospital Essalud	Huancavelica	2	0	2	0
05 Ayacucho	Hosp. Regional Ayacucho	Churcampa	1	0	1	0
		Cosme	1	0	1	0
Total			5	0	5	0

Años	2017	2018	2019	2020	2021	2022	2023	2024
Nº de casos confirmados	13	4	2	1	1	21	0	0
Incidencia por 100000 hab.	3.0	0.8	0.4	0.3	0.3	6.0	0.0	0.0

RUBEOLA CONGENITA

Tendencia de casos notificados / confirmados por Rubeola Congenita. Huancavelica. 2015 - 2025 (SE 24)

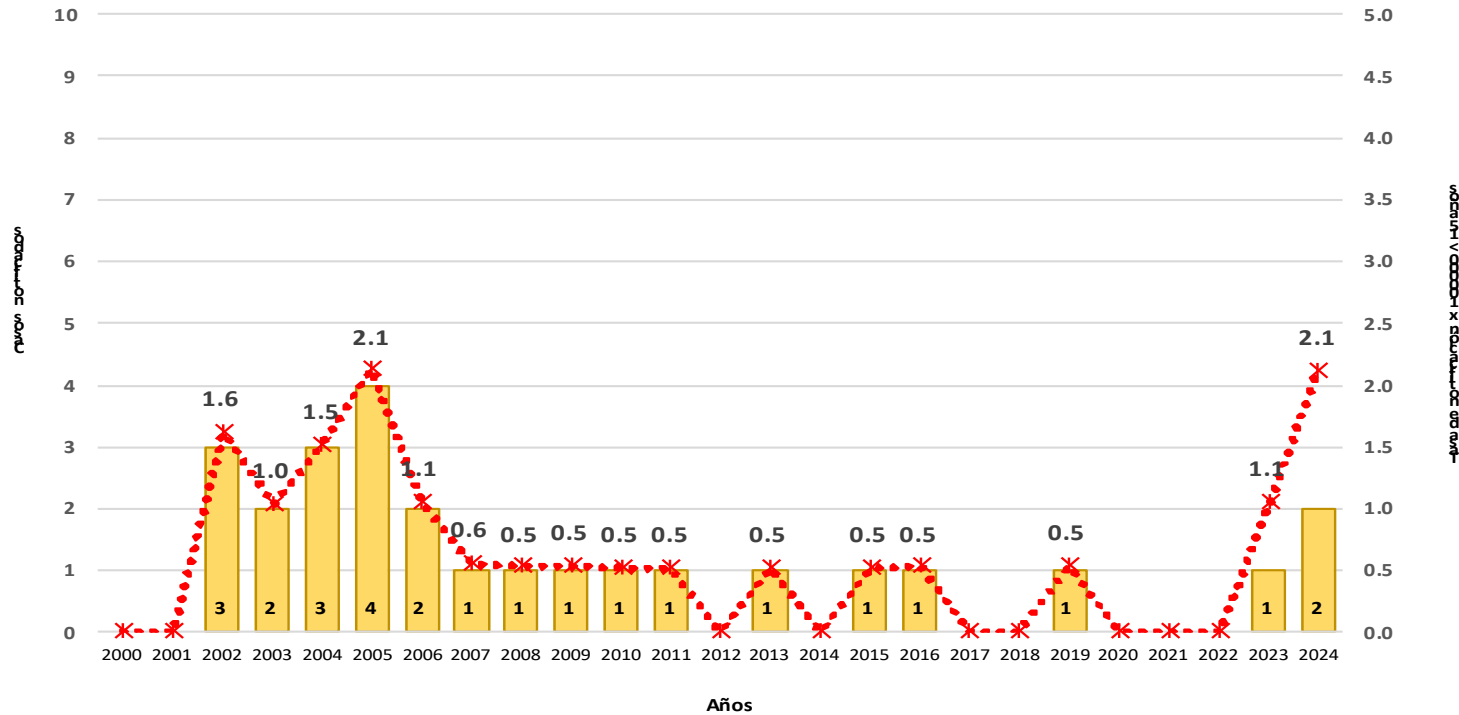


Casos de Rubéola Congénita por procedencia, DIRESA Huancavelica - 2024

Enfermedad	DIRESA Notificante	EESS notifica	Distrito de Procedencia	Tipo de Diagnóstico			Total
				P	C	D	
RUBEOLA CONGENITA	Huancavelica	Hospital De Pampas	Pichanaqui	0	0	1	1
		Hospital Departamental De Huancavelica	Colcabamba	0	0	1	1
			Huancavelica	0	0	2	2
Total				0	0	4	4

PARALISIS FLACIDA AGUDA

Tendencia de casos notificados por Parálisis Flácida Aguda.
Huancavelica. 2000 - 2025 (SE 24)

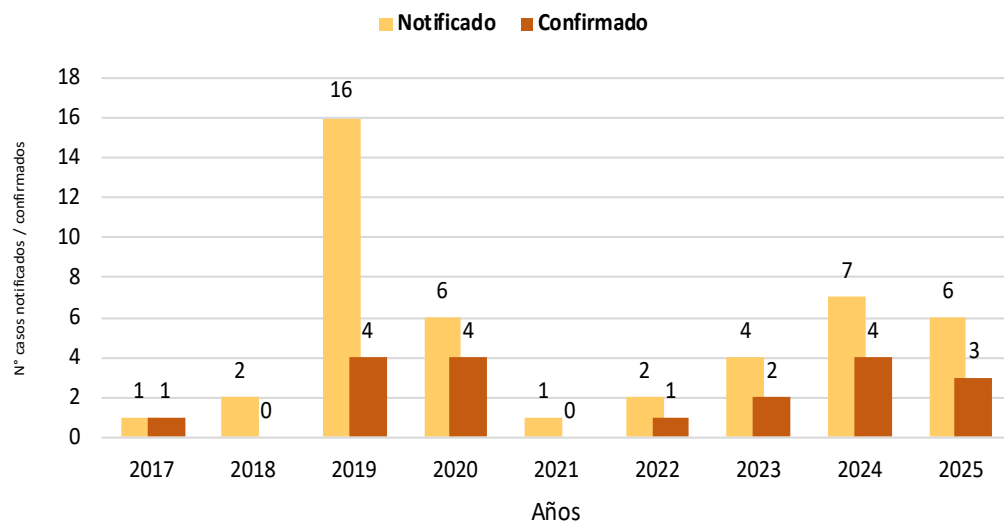


Casos de Parálisis Flácida Aguda por procedencia, DIRESA Huancavelica - 2025

DIRESA Notificante	EESS notifica	Distrito de Procedencia	Tipo de Diagnóstico			Total
			P	C	D	
Huancavelica	Hospital De Pampas	Daniel Hernandez	1	0	0	1
Total			1	0	0	1

SINDROME DE GUILLAIN BARRE

Tendencia de casos notificados y confirmados por Síndrome de Guillain Barré. Huancavelica. 1997 - 2025 (SE 24)



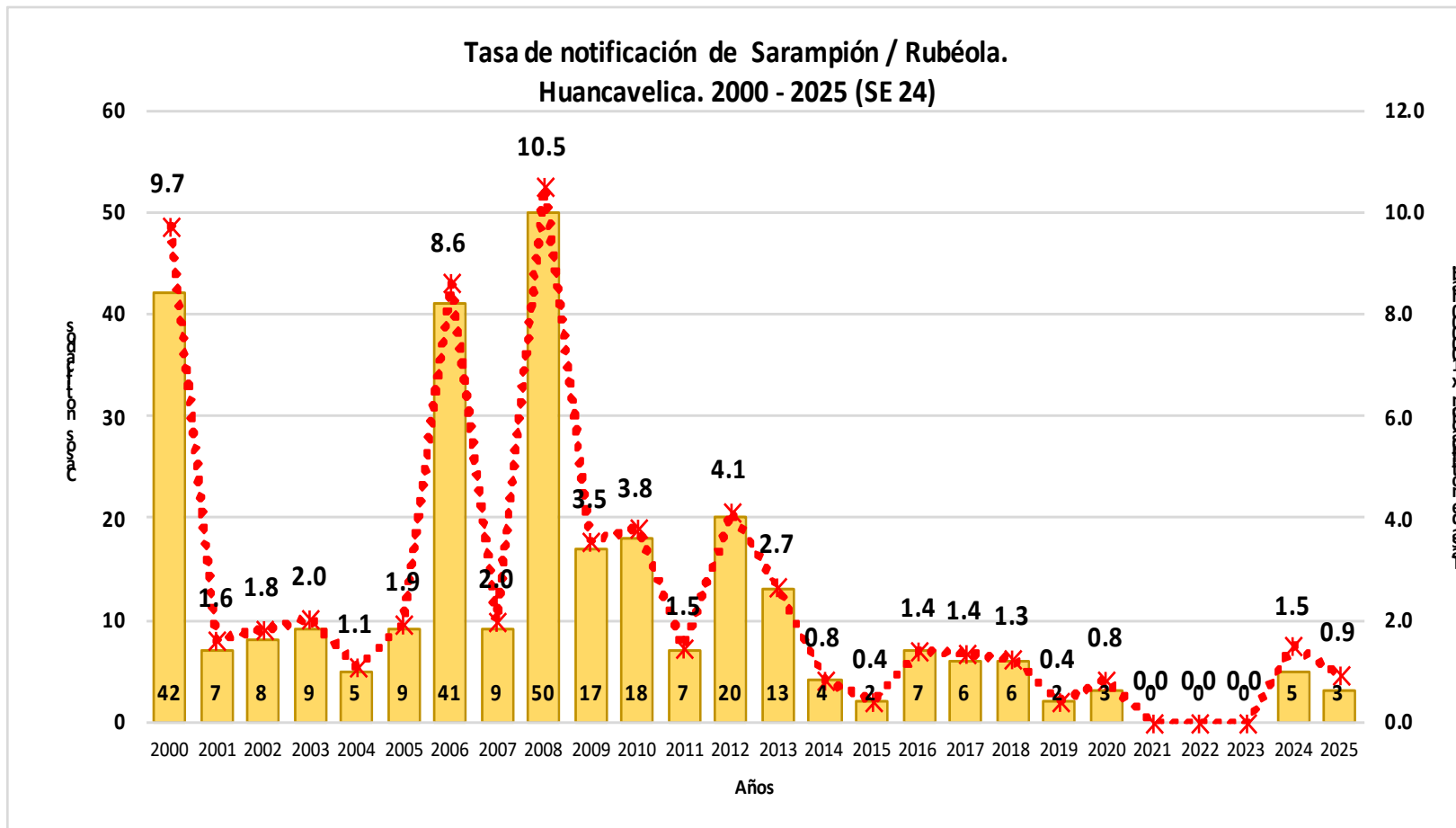
Casos de Síndrome de Guillain Barré por clasificación, DIRESA Huancavelica – 2017 – 2025 (SE 6)

Año	Clasificación SGB			
	Descartado	Confirmado		Sospechoso
		Nivel 1	Nivel 2	
2017	0	1	0	0
2018	2	0	0	0
2019	11	2	2	1
2020	2	3	1	0
2021	0	0	0	1
2022	1	0	1	0
2023	2	0	2	0
2024	1	1	3	2
2025	0	1	2	3
Total general	19	8	11	7

Casos de Síndrome de Guillain Barré por procedencia, DIRESA Huancavelica – 2017 – 2025 (SE 6)

DIRESA Notifica	Red	Clasificación SGB				Total
		Descartado	Confirmado		Sospechoso	
			Nivel 1	Nivel 2		
AYACUCHO	HOSP. REGIONAL	1	0	0	0	1
DIRIS LIMA CENTRO	SIN RED	1	2	2	1	6
DIRIS LIMA ESTE	HOSPITALES	0	0	1	0	1
DIRIS LIMA NORTE	SIN RED	1	1	0	0	2
	ACOBAMBA	0	0	0	1	1
	ESSALUD	4	0	0	1	5
HUANCAVELICA	HUANCAVELICA	0	0	1	0	1
	SIN RED	6	0	2	3	11
	TAYACAJA	2	0	0	1	3
JUNIN	HOSP DAC - HYO	3	1	1	0	5
	HOSP EL CARMEN	0	0	1	0	1
	VALLE DEL MANTARO	1	4	3	0	8
Total general		19	8	11	7	45

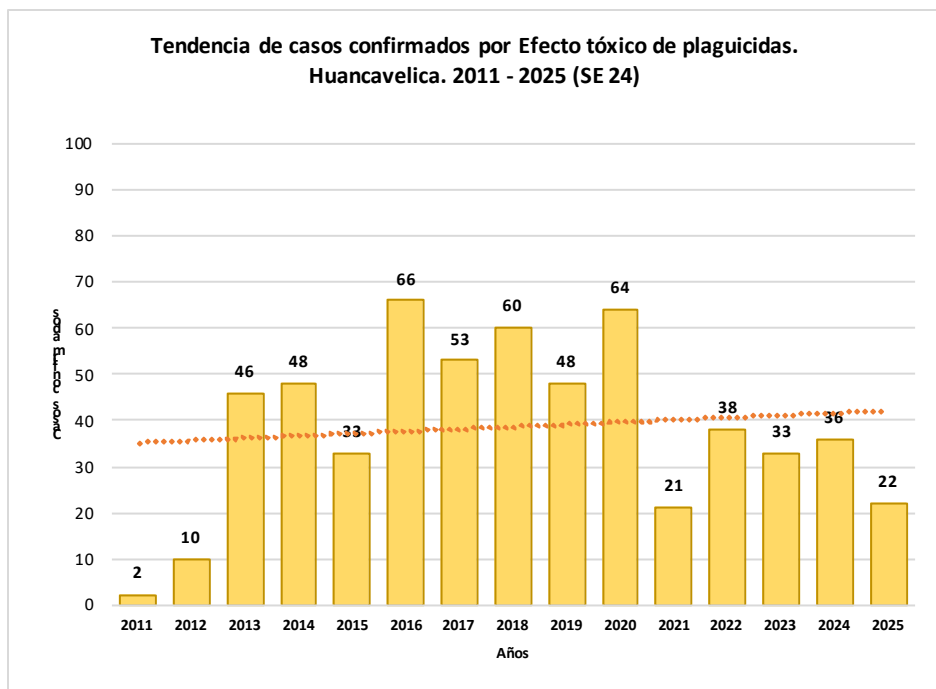
SARAMPION



Casos de Sarampión por procedencia, DIRESA Huancavelica - 2025

DIRESA Notificante	EESS notifica	Distrito de Procedencia	Tipo de Diagnóstico			Total
			P	C	D	
Huancavelica	Anco	Acobamba	0	0	1	1
	Hospital De Lircay	Lircay	0	0	1	1
	Santa Ana	Huancavelica	0	0	1	1
12 Junin	Hosp. Reg. Doc. Mater. Infant. El	Huachocolpa	1	0	0	1
Total			1	0	3	4

EFECTO TOXICO DE PLAGUICIDAS, INSECTICIDAS, HERBICIDAS Y RODENTECIDAS



Nº de casos e incidencia por etapas de vida, DIRESA Huancavelica - 2025

	Nº casos	%	TIA x 100 mil Hab.
Según etapa de vida			
Niño (0-11 años)	3	13.64	3.86
Adolescente (12 - 17 años)	11	50.00	25.95
Joven (18 - 29 años)	3	13.64	4.43
Adulto (30 - 59 años)	5	22.73	4.66
Adulto Mayor (60 años a más)	0	0.00	0.00
Huancavelica	22	100.00	6.76
Según género			
Hombres	8	36.36	4.86
Mujeres	14	63.64	8.71

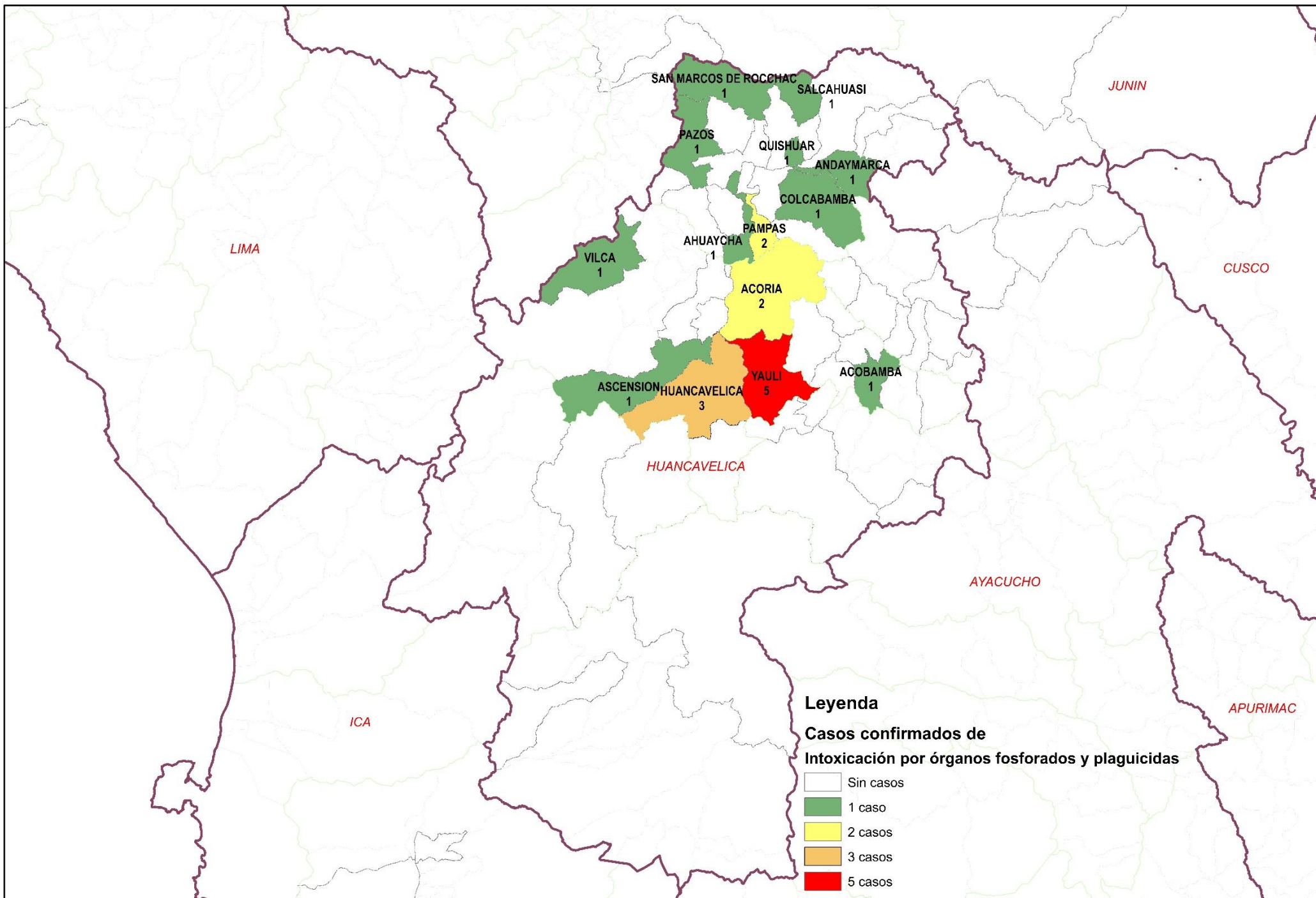
Casos de Intoxicación por Plaguicidas por lugar de procedencia, DIRESA Huancavelica - 2025

DIRESA Notificante	Diagnostico	EESS notifica	Distrito de Procedencia	Tipo de			Total
				P	C	D	
Huancavelica	Efecto Toxico De Plaguicidas	Colcabamba	Colcabamba	0	1	0	1
		Hospital Departamental De	Acobamba	0	1	0	1
		Quishuar	Quishuar	0	1	0	1
	Insec. Org. Fosf. Y Carbamatos	Salcahuasi	Salcahuasi	0	1	0	1
		Andaymarca	Andaymarca	0	1	0	1
	Otros Insecticidas	Hospital De Pampas	Pampas	0	2	0	2
		Hospital Departamental De	Yauli	0	1	0	1
	Otros Plaguicidas	Ccasapata	Yauli	0	1	0	1
		Hospital Departamental De	Acoria	0	1	0	1
	Plaguicida No Especificado	Huancavelica	Huancavelica	0	1	0	1
		San Juan De Ccarhuacc	Yauli	0	2	0	2
		Yauli	Yauli	0	1	0	1
		Quintaocco	Acostambo	1	0	0	1
		Hospital De Pampas	Pampas	1	0	0	1
Rodenticidas	Hospital Departamental De	Acoria	0	1	0	1	
	Huancavelica	Ascension	0	1	0	1	
	Huancavelica	Huancavelica	0	1	0	1	
Junin	Insec. Org. Fosf. Y Carbamatos	Hosp. Nac. Ramiro Priale	Huancavelica	0	1	0	1
		Hosp. Reg. Doc. Mater. Infant.	Pazos	0	1	0	1
	Otros Insecticidas	Hosp. Reg. Doc. Cli. Quir.	San Marcos De Roc	0	1	0	1
		Hosp. Reg. Doc. Cli. Quir.	Ahuaycha	0	1	0	1
Rodenticidas	Daniel Alci	VIca	0	1	0	1	
Total				2	22	0	24

Nº de casos e incidencia, DIRESA Huancavelica 2018 - 2025

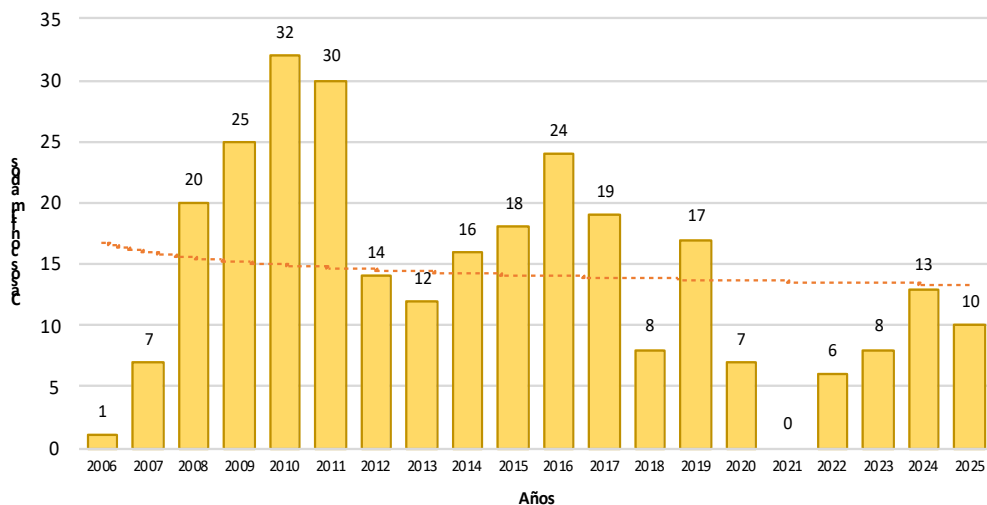
Años	2018	2019	2020	2021	2022	2023	2024	2025
Nº de casos confirmados	48	1162	87	22	41	26	58	27
Incidencia por 100000 hab.	10.0	241.9	23.8	6.1	11.7	7.5	17.1	8.3

Número de casos de intoxicación por órganos fosforados y plaquicidas por distrito. Huancavelica 2025



LOXOCELISMO

Tendencia de casos confirmados de Loxocelismo.
Huancavelica. 2006 - 2025 (SE 24)



Casos de Loxocelismo por lugar de procedencia, DIRESA Huancavelica - 2025

DIRESA Notificante	EESS notifica	Distrito de Procedencia	Tipo de			Total
			P	C	D	
Huancavelica	Hospital Departamental De	Huancavelica	0	3	0	3
	Tintay Punco	Tintay Puncu	1	0	0	1
11lca	Hospital San Juan De Dios	Huaytara	0	1	0	1
Junin	Hosp. Reg. Doc. Cli. Quir. Daniel Alci	Churcampa	0	1	0	1
		Pazos	0	1	0	1
		Vilca	0	1	0	1
50 Lima Centro	Hosp. Reg. Doc. Mater.	Acoria	0	1	0	1
	Hosp. Dos De Mayo	San Pedro De Cori	0	1	0	1
Ayacucho	Hosp. Apoyo Huanta	Locroja	0	1	0	1
Total			1	10	0	11

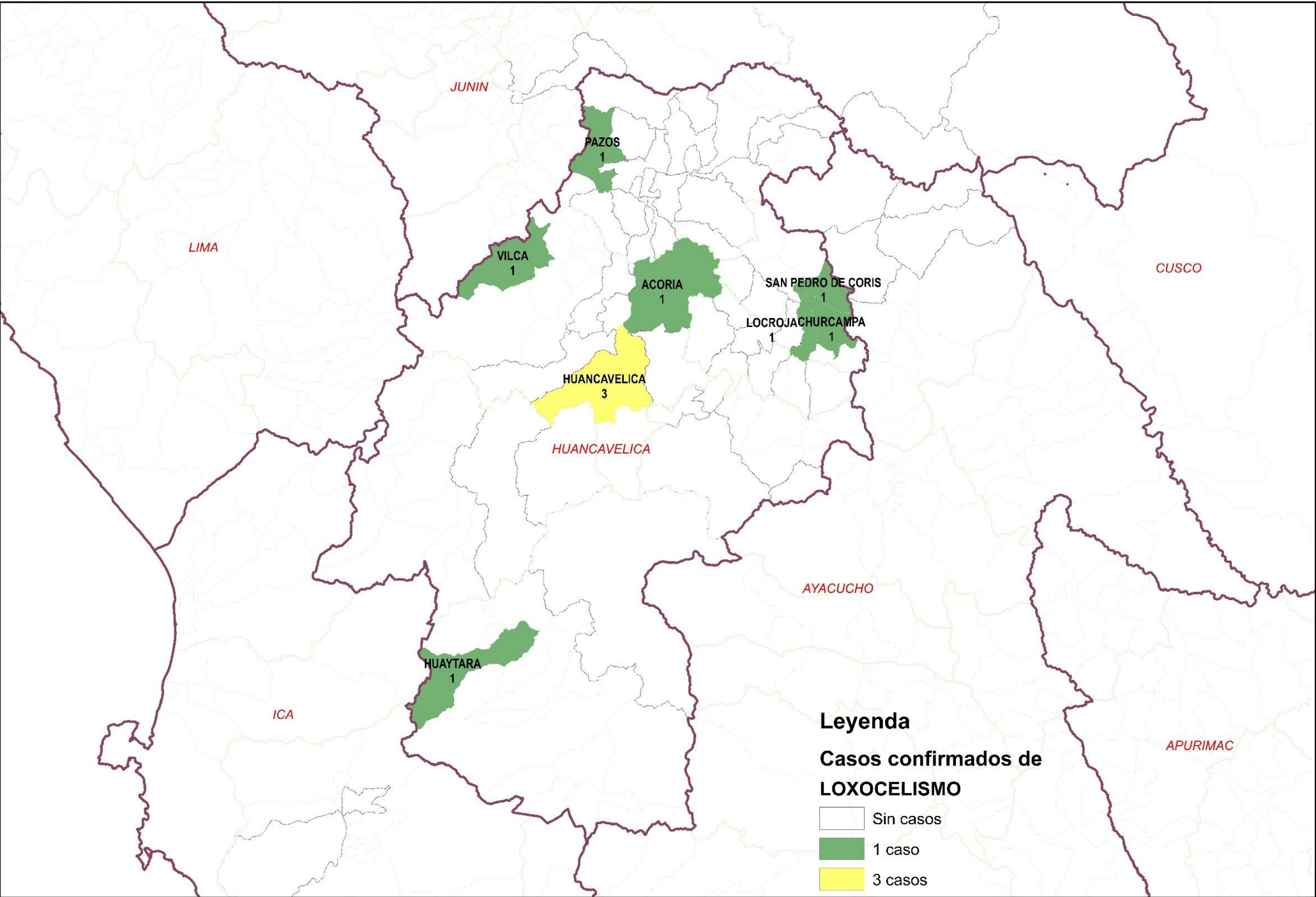
Nº de casos e incidencia por etapas de vida por Loxocelismo,
DIRESA Huancavelica - 2025

	Nº casos	%	TIA x 100 mil Hab.
Según etapa de vida			
Niño (0-11 años)	3	30.00	3.86
Adolescente (12 - 17 años)	0	0.00	0.00
Joven (18 - 29 años)	1	10.00	1.48
Adulto (30 - 59 años)	4	40.00	3.73
Adulto Mayor (60 años a más)	2	20.00	6.60
Huancavelica	10	100.00	3.07
Según género			
Hombres	6	60.00	3.65
Mujeres	4	40.00	2.49

Nº de casos e incidencia por Loxocelismo,
DIRESA Huancavelica 2017 - 2025

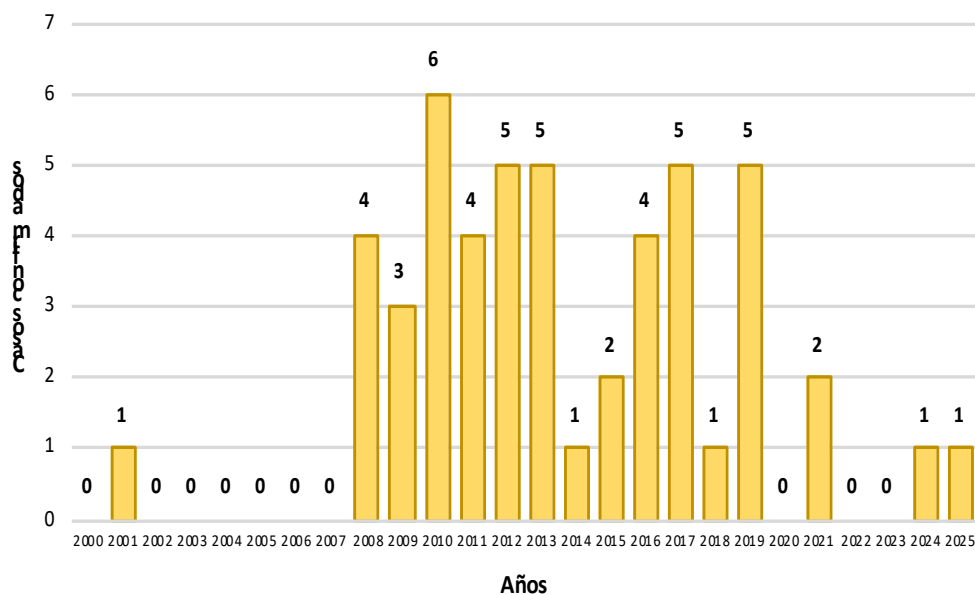
Años	2018	2019	2020	2021	2022	2023	2024	2025
Nº de casos confirmados	8	17	7	0	6	8	13	10
Incidencia por 100000 hab.	1.7	3.5	1.9	0.0	1.7	2.3	3.8	3.1

Número de casos de loxocelismo por distrito, Huancavelica 2025



OFIDISMO

Tendencia de casos confirmados de Ofidismo.
Huancavelica. 2000 - 2025 (SE 24)



N° de casos e incidencia por etapas de vida por Ofidismo,
DIRESA Huancavelica - 2025

	N° casos	%	TIA x 100 mil Hab.
Según etapa de vida			
Niño (0-11 años)	0	0.00	0.00
Adolescente (12 - 17 años)	0	0.00	0.00
Joven (18 - 29 años)	0	0.00	0.00
Adulto (30 - 59 años)	0	0.00	0.00
Adulto Mayor (60 años a rr)	1	100.00	3.30
Huancavelica	1	100.00	0.31
Según género			
Hombres	1	100.00	0.61
Mujeres	0	0.00	0.00

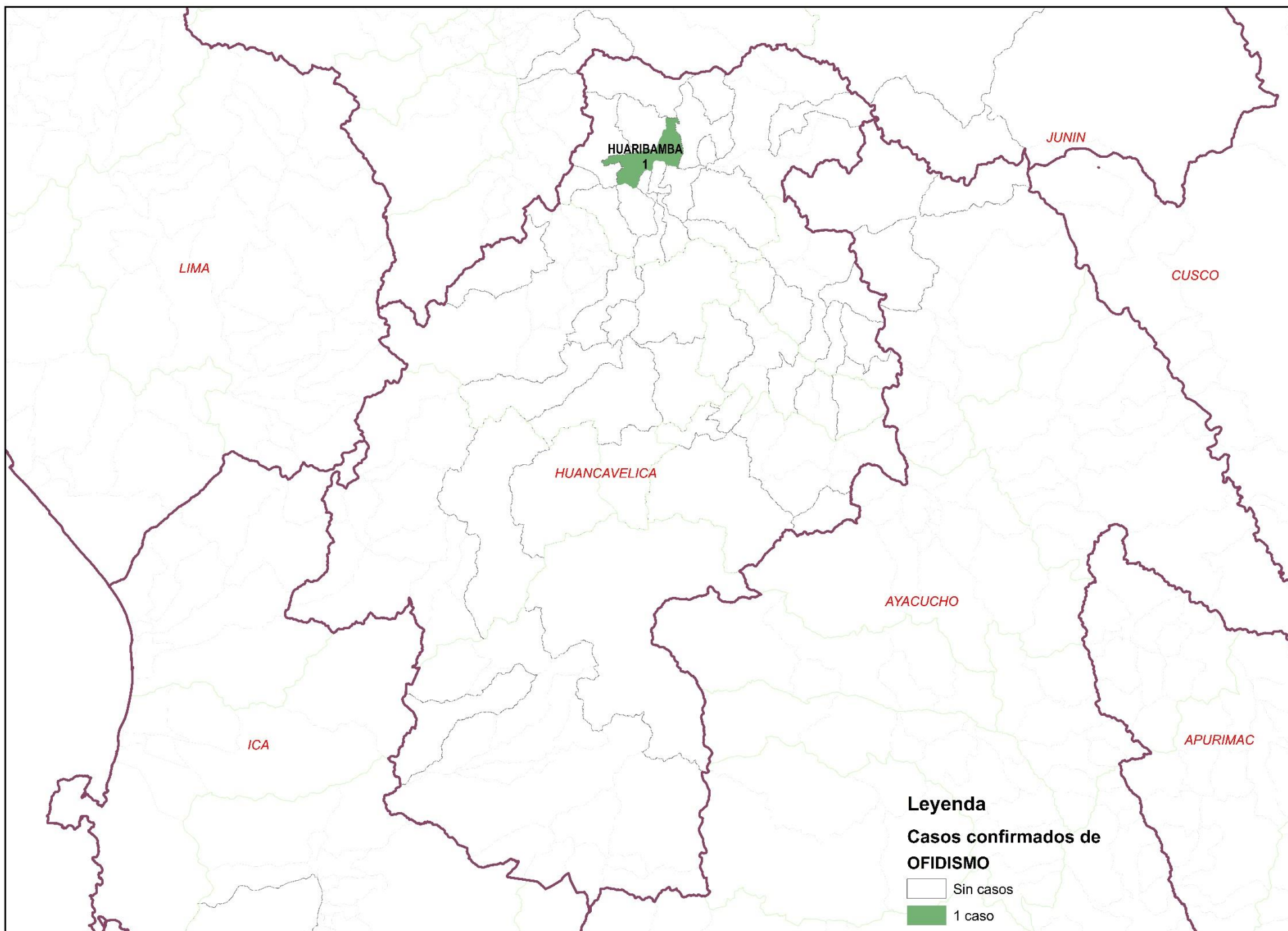
Casos de Ofidismo por lugar de procedencia,
DIRESA Huancavelica - 2025

DIRESA Notificante	EESS notifica	Distrito de Procedencia	Tipo de			Total
			P	C	D	
Junin	Hosp.Reg.Doc.Cli.Quir.	Huaribamba	0	1	0	1
Total			0	1	0	1

N° de casos e incidencia, DIRESA Huancavelica 2018 - 2025

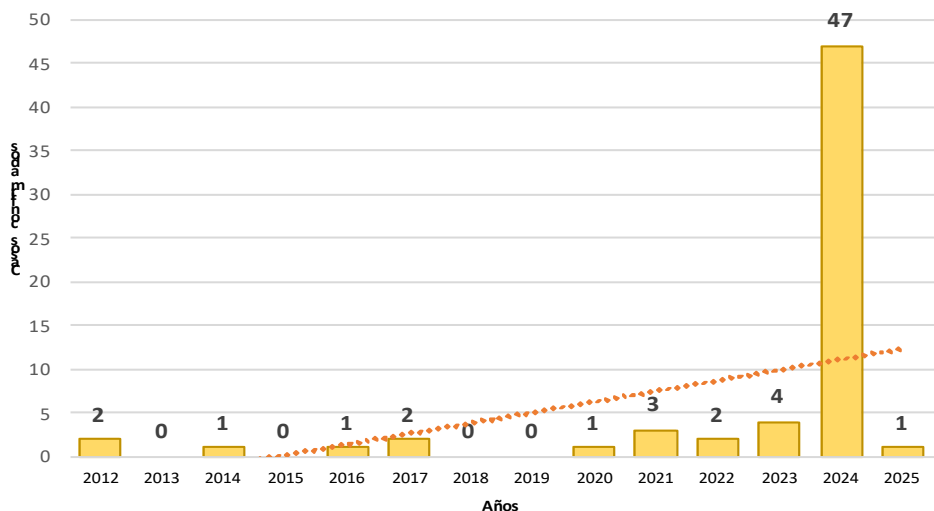
Años	2018	2019	2020	2021	2022	2023	2024	2025
N° de casos confirmados	1	5	0	2	0	0	1	1
Incidencia por 100000 hab.	0.2	1.0	0.0	0.6	0.0	0.0	0.3	0.3

Número de casos de ofidismo por distrito, Huancavelica 2025



DENGUE

Tendencia de casos confirmados por Dengue. Huancavelica. 2012 - 2025 (SE 24)



Nº de casos e incidencia por etapas de vida por Dengue, DIRESA Huancavelica - 2025

	Nº casos	%	TIA x 100 mil Hab.
Según etapa de vida			
Niño (0-11 años)	0	0.00	0.00
Adolescente (12 - 17 años)	0	0.00	0.00
Joven (18 - 29 años)	0	0.00	0.00
Adulto (30 - 59 años)	1	100.00	0.93
Adulto Mayor (60 años a más)	0	0.00	0.00
Huancavelica	1	100.00	0.31
Según género			
Hombres	1	100.00	0.61
Mujeres	0	0.00	0.00

Casos de Dengue con señales de alarma, por lugar de procedencia, DIRESA Huancavelica - 2025

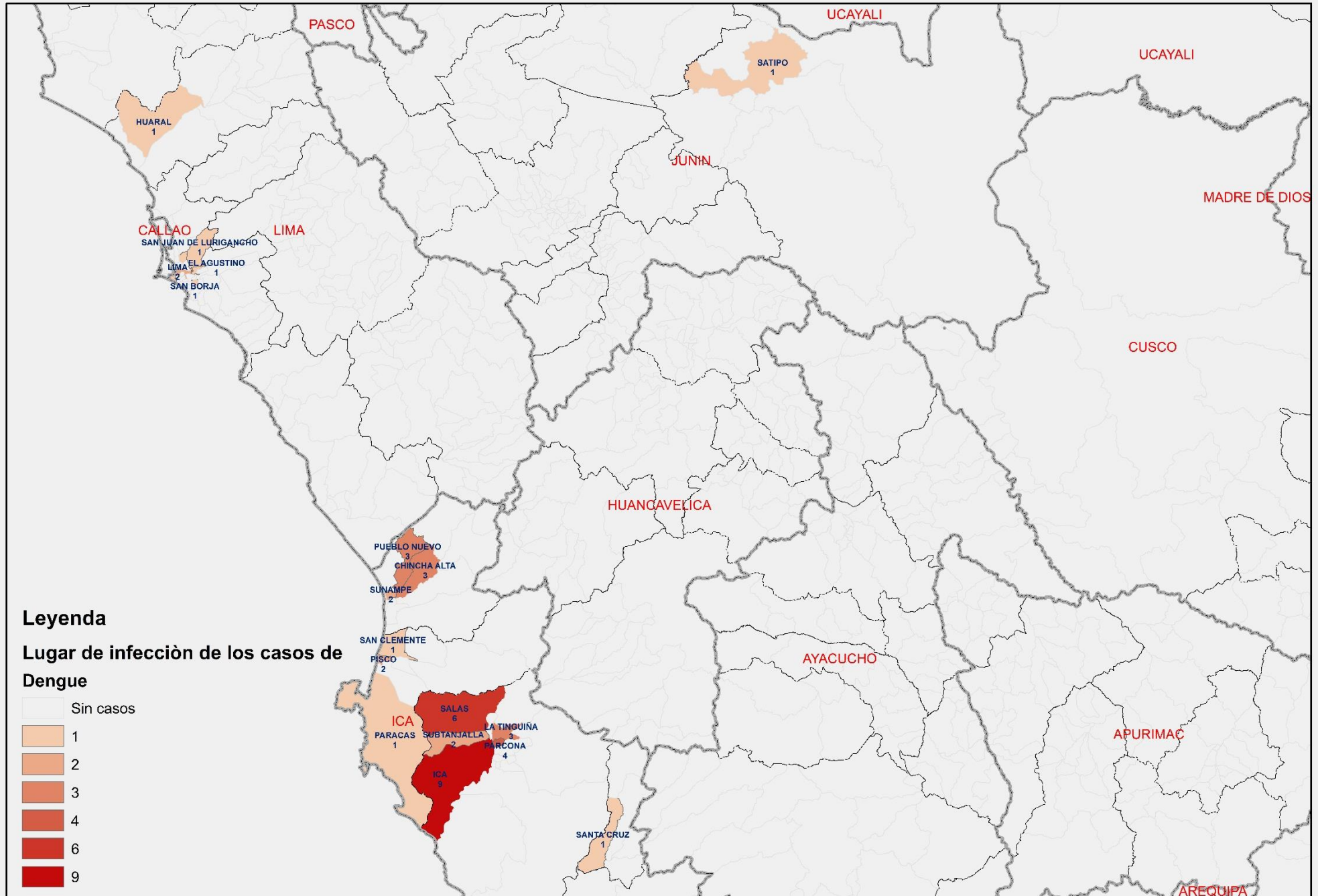
Dengue	DIRESA Notificante	EESS notifica	Distrito de Procedencia	Tipo de Diagnóstico			Total
				P	C	D	
Dengue Con Signos De Alarma	Lima Centro	Hosp. Dos De Mayo	Palca	0	0	1	1
		Cli. Internacional San Borja	Ocoyo	0	0	1	1
Dengue Sin Signos De Alarma	Huancavelica	Castrovirreyna - Essalud	Pisco	0	0	1	1
		Hospital Departamental De	Tarapoto	0	0	1	1
		Hospital Essalud Huancavelica	Villa Rica	0	0	1	1
			Pisco	0	0	1	1
			La Tingui?A	0	1	0	1
		San Luis	0	0	1	1	
	Pilpichaca	Ica	1	0	0	1	
	Santa Ana	Pichari	1	0	0	1	
	Villa De Arma	Capillas	0	0	1	1	
	Marcas	Capillas	0	0	4	4	
	Ica	Hospital San Jose De Chinch	Chincha Alta	0	0	2	2
			Chincha Alta	0	0	1	1
	Lima Centro	Hosp. Emergencias Pediatricas	Hospital San Jose De Chinch	Huachos	0	0	1
Santa Maria			Acoria	0	0	1	1
Hosp. Emergencias Pediatricas			Anta	0	0	1	1
Hosp. Emergencias Grau-			Ascension	0	0	1	1
Lima Sur	C.M.I. Ollantay	San Hilarion	Tantara	0	0	1	1
		C.M.I. Ollantay	Vilca	0	0	1	1
Total general				2	1	21	24

Fuente: Oficina de Epidemiología – DIRESA Huancavelica

Nº de casos e incidencia por Dengue, DIRESA Huancavelica 2018 - 2025

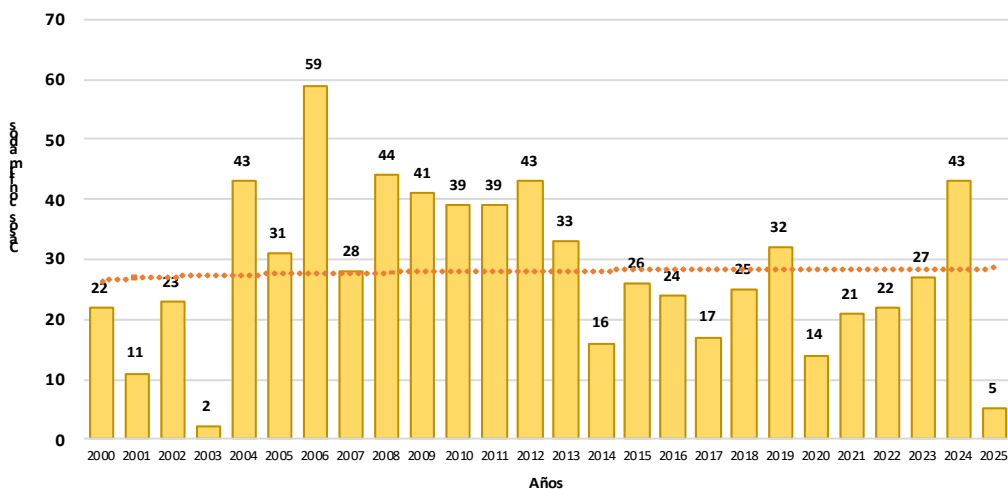
Años	2018	2019	2020	2021	2022	2023	2024	2025
Nº de casos confirmados	0	0	1	3	2	4	47	1
Incidencia por 100000 hab.	0.0	0.0	0.3	0.8	0.6	1.1	13.9	0.3

Número de casos de dengue por lugar de infección, Huancavelica 2024

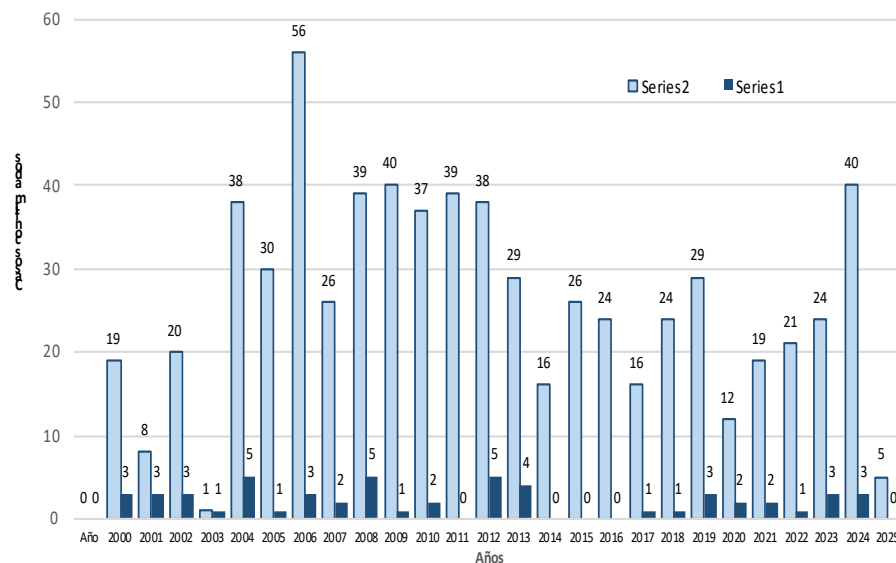


LEISHMANIOSIS

Tendencia de casos confirmados de Leishmaniosis .
Huancavelica. 2000 - 2025 (SE 24)



Tendencia de casos confirmados de Leishmaniosis .
Huancavelica. 2000 - 2025 (SE 24)



N° de casos e incidencia por etapas de vida por Leishmaniosis, DIRESA Huancavelica - 2025

	N° casos	%	TIA x 100 mil Hab.
Según etapa de vida			
Niño (0-11 años)	0	0.00	0.00
Adolescente (12 - 17 años)	1	20.00	2.36
Joven (18 - 29 años)	3	60.00	4.43
Adulto (30 - 59 años)	1	20.00	0.93
Adulto Mayor (60 años a más)	0	0.00	0.00
Huancavelica	5	100.00	1.54
Según género			
Hombres	4	80.00	2.43
Mujeres	1	20.00	0.62

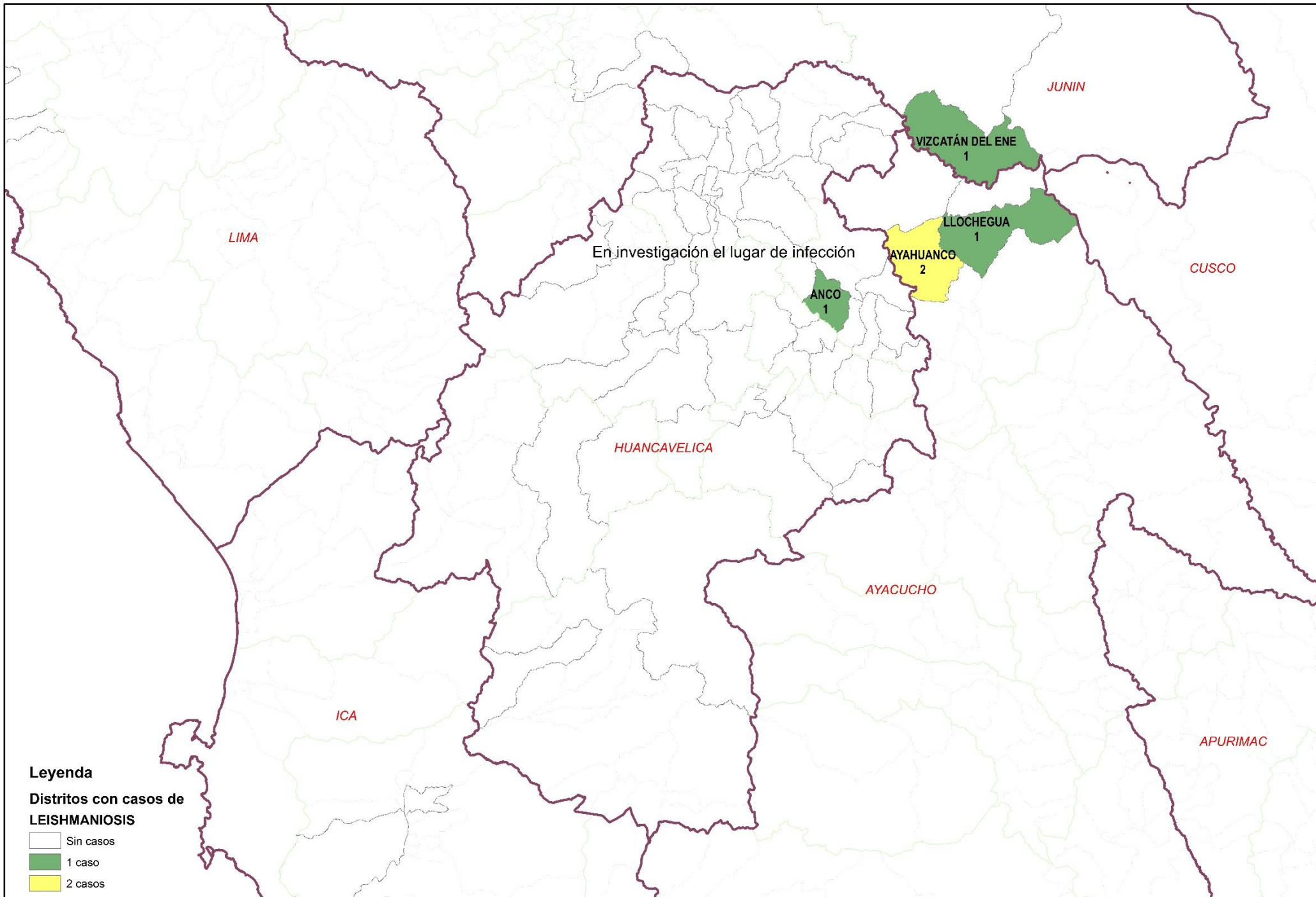
N° de casos e incidencia por Leishmaniosis, DIRESA Huancavelica 2018 - 2025

Años	2018	2019	2020	2021	2022	2023	2024	2025
N° de casos confirmados	25	32	14	21	22	27	43	5
Incidencia por 100000 hab.	5.2	6.7	3.8	5.9	6.3	7.7	12.7	1.5

Casos de leishmaniosis, por lugar de procedencia, DIRESA Huancavelica - 2025

DIRESA Notificante	Diagnostico	EESS notifica	Distrito de Procedencia	Tipo de Diagnóstico			Total		
				P	C	D			
Huancavelica	L. Cutánea	Acobamba	Ayahuanco	0	1	0	1		
			Anco	0	1	0	1		
			Vizcatan Del Ene	0	1	0	1		
		Churcampa	Santillana	0	0	1	1		
			Llochegua	0	0	1	1		
			Mazamari	0	0	1	1		
		Hospital Departamental De Huancavelica	Satipo	0	0	1	1		
			Rio Negro	0	0	1	1		
			Villa Rica	0	0	1	1		
			Parcoy	0	0	1	1		
			Paucarbamba	0	1	0	1		
			Alianza Andino	2	0	0	2		
		DosDe Mayo	Ayahuanco	0	1	0	1		
		50 Lima Centro	L. Mucocutánea	Hosp. DosDe Mayo	Huaytara	0	0	1	1
		Total				2	5	8	15

Número de casos de leishmaniosis por lugar de infección, Huancavelica 2025





DIFTERIA

Casos de Difteria por procedencia, DIRESA Huancavelica - 2024

Enfermedad	DIRESA Notificante	EESS notifica	Distrito de Procedencia	Tipo de Diagnóstico			Total
				P	C	D	
Difteria	Lima Centro	Inst. Nac. Enf. Neoplasicas	Lircay	0	0	1	1
	05 Ayacucho	Hosp. Apoyo Jesus Nazareno	Chincho	0	0	1	1
Total				0	0	2	2

ZIKA

Casos de Zika por procedencia, DIRESA Huancavelica - 2024

DIRESA Notificante	EESS notifica	Distrito de Procedencia	Tipo de Diagnóstico			Total
			P	C	D	
Lima Norte	Hosp. Cayetano Heredia	Huancavelica	0	0	1	1
Total			0	0	1	1



INTOXICACIÓN POR METALES PESADOS

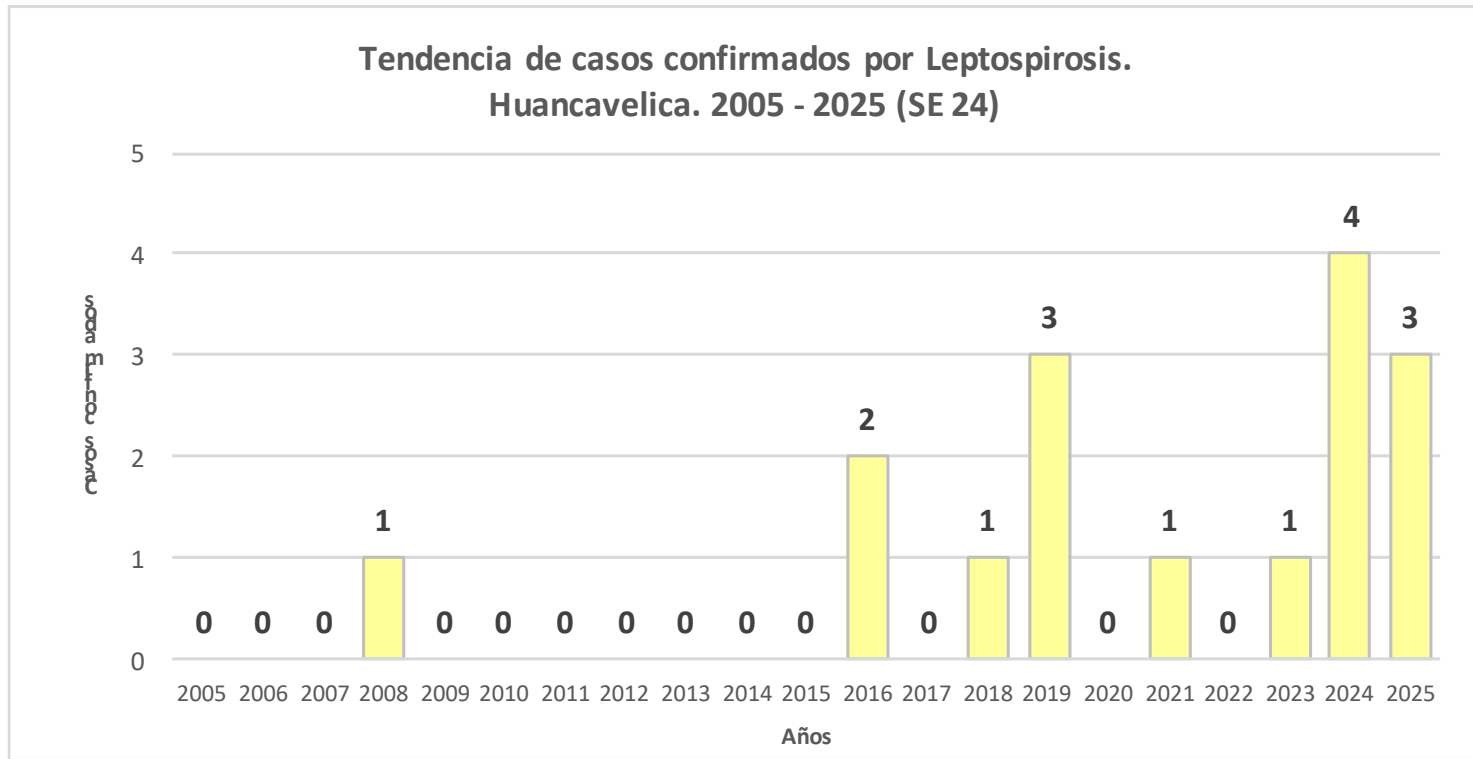
Casos de Intoxicación por Metales por lugar de procedencia, DIRESA Huancavelica - 2024

Enfermedad	DIRESA	EESS notifica	Distrito de Procedenci	Tipo de			Total		
				P	C	S			
OTROSMETALES		Ocoyo	Ocoyo	0	0	5	5		
		Ascension	Ascension	0	0	278	278		
			Huancavelica	0	0	81	81		
			Hospital	Huancavelica	0	0	1	1	
MERCURIO Y SUS COMPUESTOS	Huancavelica	San Cristobal	Huancavelica	0	0	2	2		
		Santa Ana	Ascension	0	0	45	45		
			Huancavelica	0	0	400	400		
			Yauli	0	0	1	1		
		Sacsamarca	Huancavelica	0	0	20	20		
		San Geronimo	Huancavelica	0	0	42	42		
		METAL, NO ESPECIFICADO	Huancavelica	Ascension	Ascension	0	0	169	169
					Huancavelica	0	0	3	3
				Huachocolpa	Huachocolpa	0	0	147	147
				San Cristobal	Huancavelica	0	0	176	176
Ascension	0				0	44	44		
Santa Ana	Huancavelica			0	0	220	220		
	Yauli			0	0	1	1		
Callqui Chico	Ascension			0	0	18	18		
ARSENICO Y SUS COMPUESTOS		Izcuchaca	Huando	0	0	1	1		
			Izcuchaca	0	0	1	1		
Total				0	0	1657	1657		

Casos de Intoxicación por Metales por lugar de procedencia, DIRESA Huancavelica - 2025

Enfermedad	DIRESA	EESS notifica	Distrito de Procedenci	Tipo de			Total
				P	C	S	
METAL, NO ESPECIFICADO	Huancavelica	Ascension	Ascension	0	0	197	197
		San Cristobal	Huancavelica	0	0	11	11
		Sacsamarca	Huancavelica	0	0	8	8
			Ascension	0	0	11	11
			Huancavelica	0	0	28	28
Total				0	0	27	27

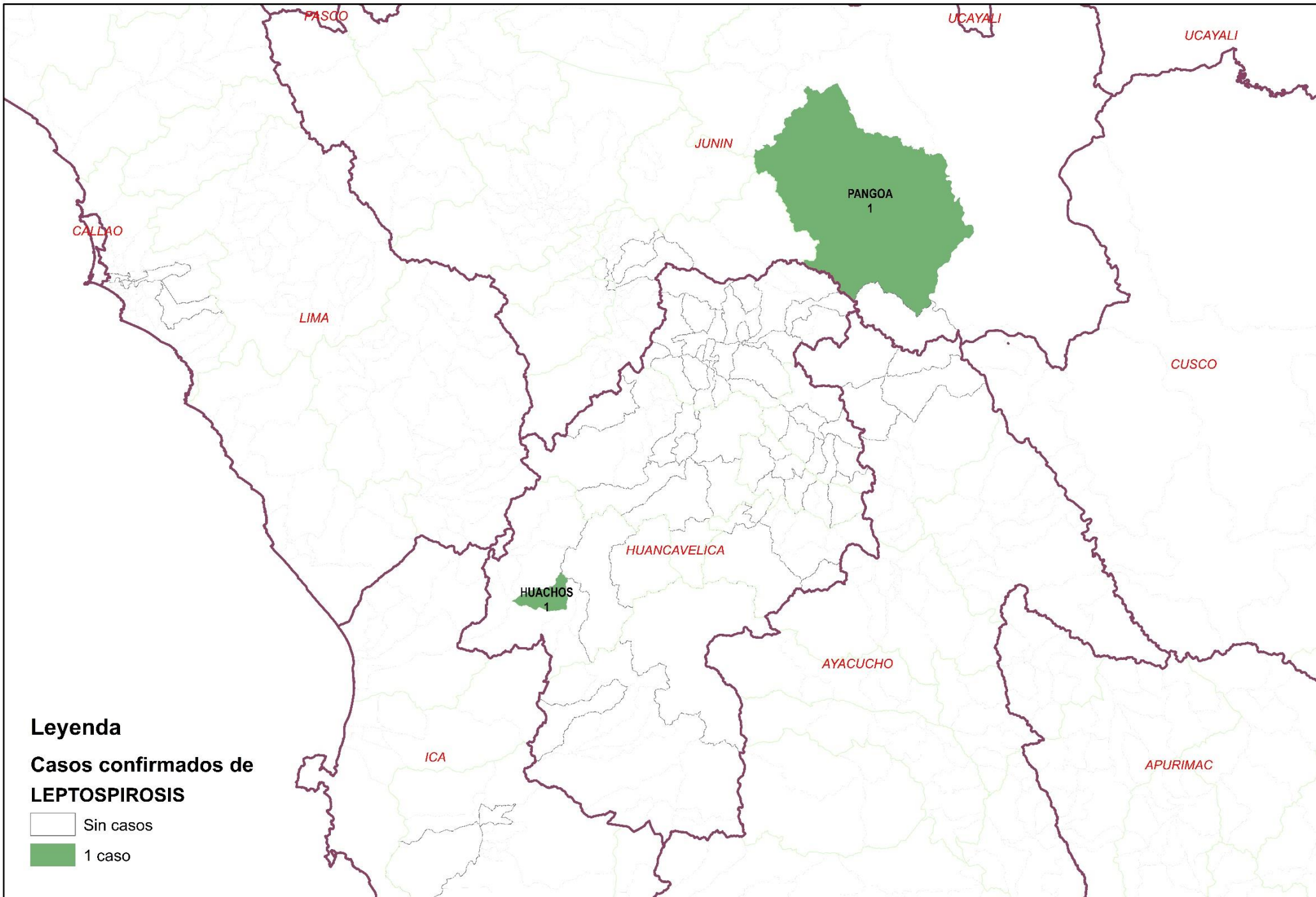
LEPTOSPIROSIS



Casos de Leptospirosis por procedencia, DIRESA Huancavelica - 2025

DIRESA Notificante	EESS notifica	Distrito de Procedencia	Tipo de Diagnóstico			Total
			P	C	D	
Huancavelica	Acobamba	Rosario	1	0	0	1
	Hospital	Pangoa	0	1	0	1
	Departamental De	Tarapoto	0	1	0	1
	Marcas	Capillas	1	0	0	1
	Huachos	Huachos	0	1	0	1
11Ica	Hospital San Jose De	Chupamarca	1	0	0	1
Junin	Hosp. Reg. Doc. Mater.	Pampas	1	0	0	1
05Ayacucho	Hosp. Apoyo Jesus	Santo TomasDe Pata	1	0	0	1
	Hosp. Regional	Chincho	1	0	0	1
	Ayacucho	Churcampa	1	0	0	1
Total			7	3	0	10

Número de casos de leptospirosis por distrito, Huancavelica 2025





CHAGAS

Casos de Chagas por procedencia, Diresa Huancavelica - 2024

DIRESA Notificante	EESS notifica	Distrito de Procedencia	Tipo de Diagnóstico			Total
			P	C	D	
Huancavelica	Hospital Departamental De	Huancavelica	0	0	2	2
Total			0	0	2	2

ENFERMEDAD DE CARRION

Casos de Enfermedad de Carrion por procedencia, Diresa Huancavelica - 2025

DIRESA Notificante	EESS notifica	Distrito de Procedencia	Tipo de Diagnóstico			Total
			P	C	D	
50 Lima Centro	Hosp. Dos De Mayo	Acobamba	0	0	1	1
Total			0	0	1	1

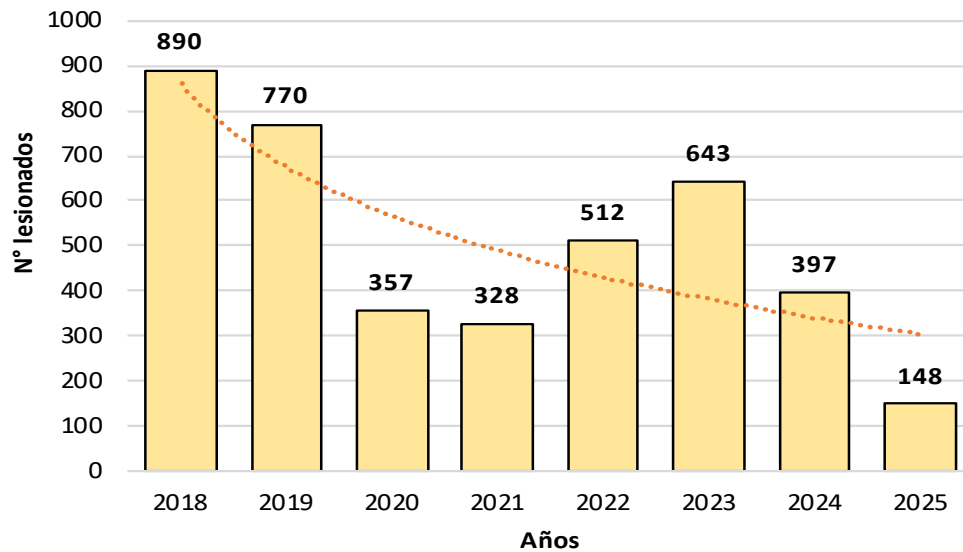
MALARIA

Casos de Malaria por procedencia, Diresa Huancavelica - 2025

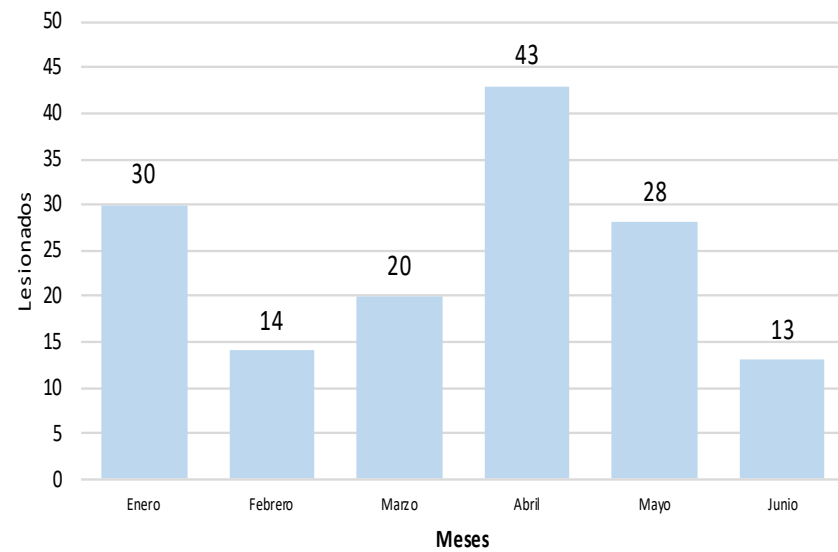
DIRESA Notificante	EESS notifica	Distrito de Procedencia	Tipo de Diagnóstico			Total
			P	C	D	
Huancavelica	Paucarbamba	Canayre	0	1	0	1
Total			0	1	0	1

LESIONES POR ACCIDENTES DE TRANSITO

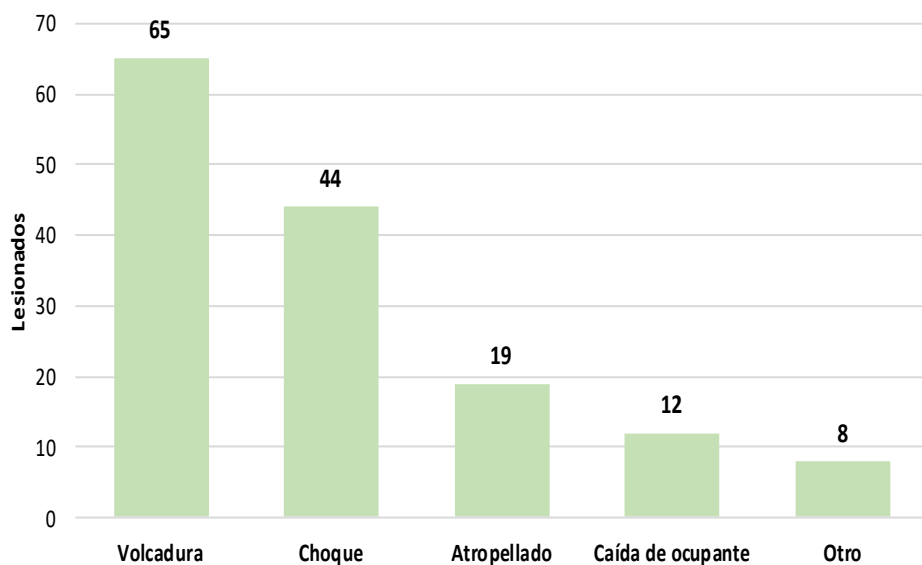
Tendencia de Lesiones por Accidentes de Tránsito.
Huancavelica. 2018 - 2025 (SE 24)



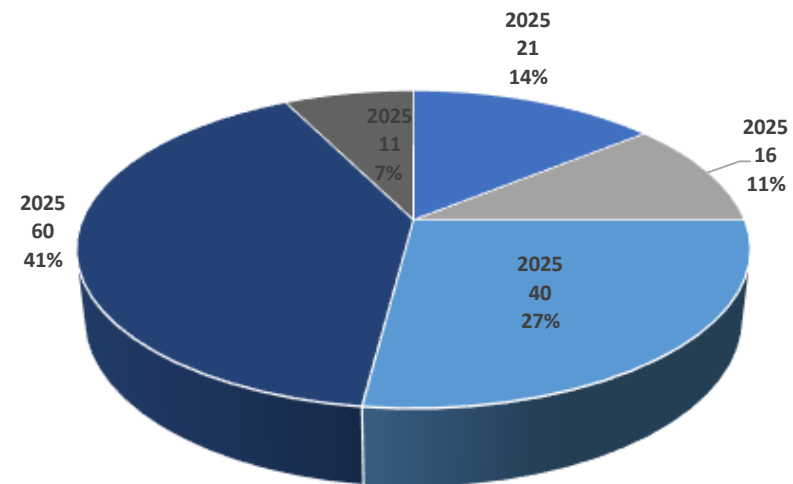
Casos Mensuales de Lesiones por Accidentes de Tránsito.
Huancavelica. 2025 (SE 24)



Lesionados por Tipo de Accidente .
Huancavelica. 2025 (SE 24)

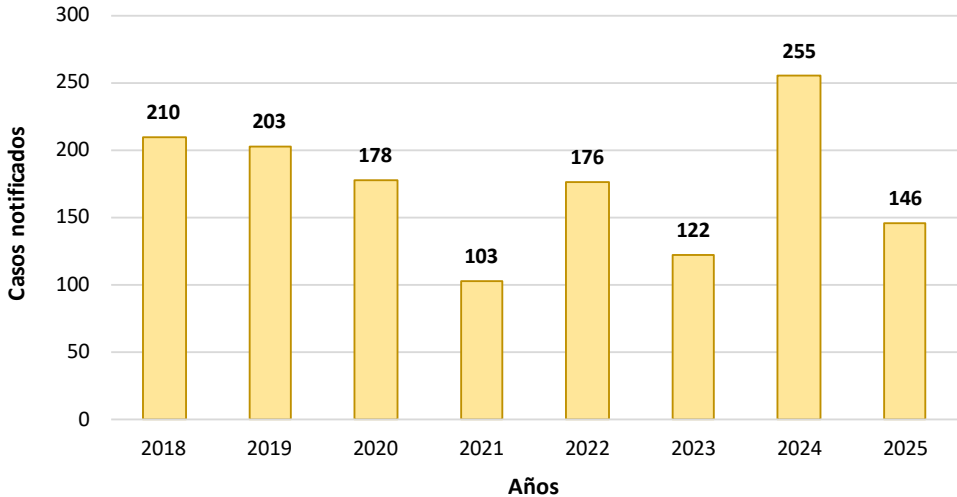


Lesionados por Etapa de Vida .
Huancavelica. 2025 (SE 24)

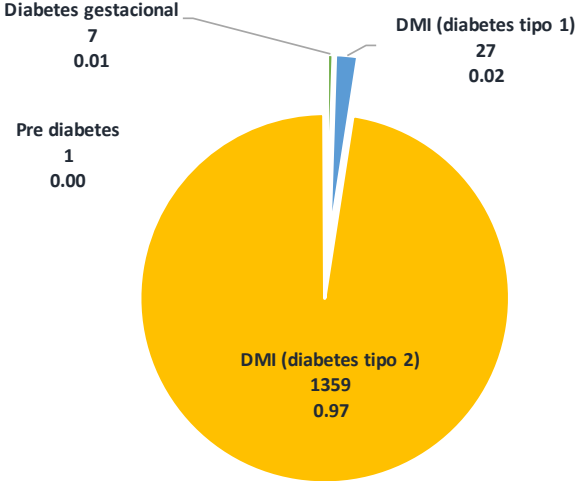


DIABETES

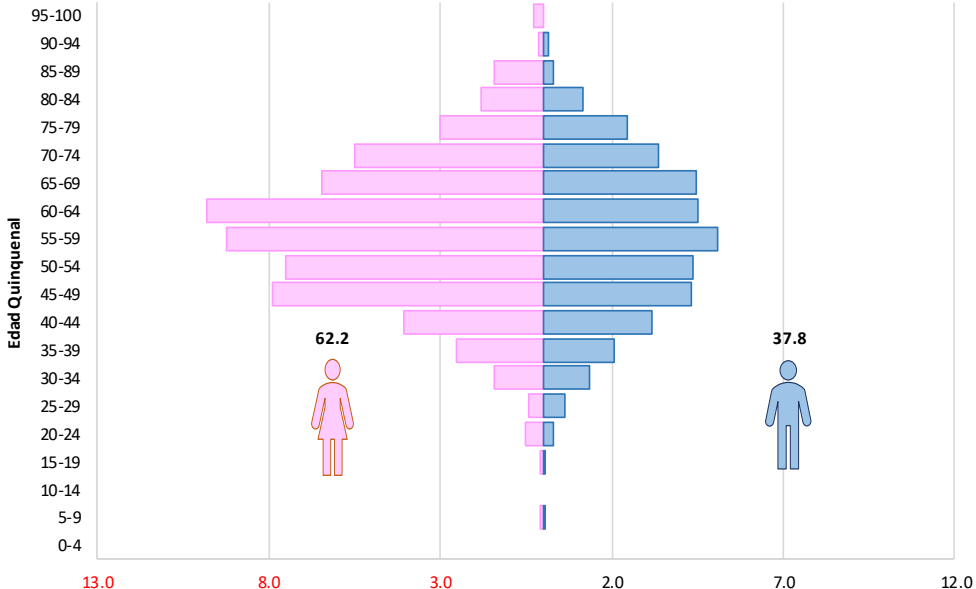
Casos notificados de Diabetes.
Huancavelica. 2018 - 2025 (SE 24)



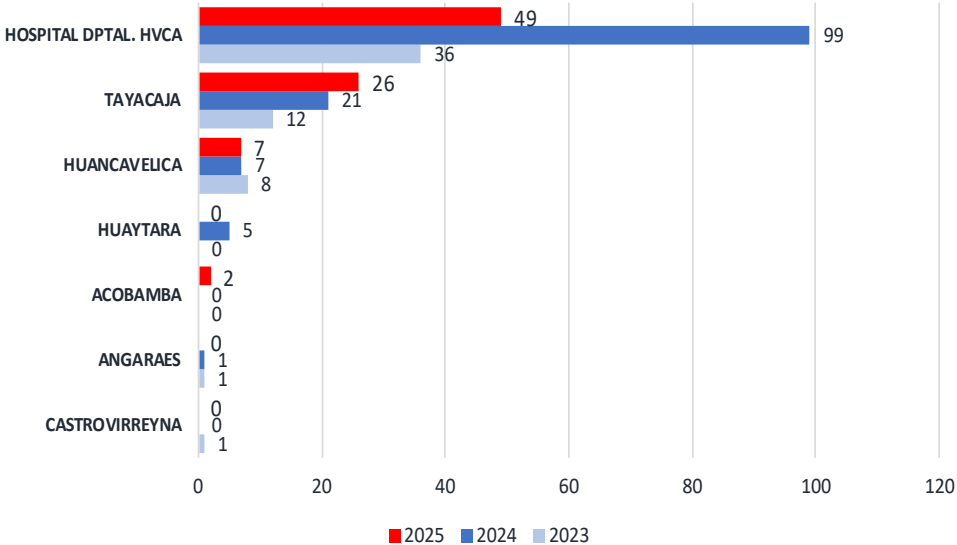
Porcentaje por tipo de diabetes.
Huancavelica. 2019 - 2025 (SE 24)



Pirámide de casos notificados de Diabetes.
Huancavelica. 2008 - 2025 (SE 24)

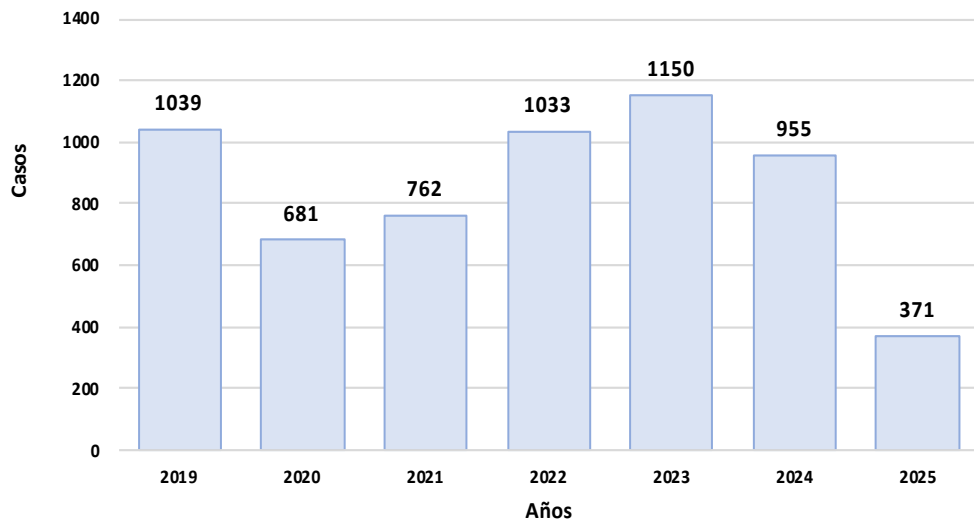


Casos por red de salud / hospital de diabetes.
Huancavelica. 2019 - 2025 (SE 24)



VIOLENCIA FAMILIAR

Tendencia de casos de Violencia Familiar.
Huancavelica. 2019 - 2025 (SE 24)



Agredidos por Redes de Salud.
Huancavelica. 2020 – 2025

Red / Hospital	Año				
	2021	2022	2023	2024	2025
ACOBAMBA	6	31	54	92	51
ANGARAES	67	90	81	47	23
CASTROVIRREYNA	37	43	43	28	8
CHURCAMP	34	52	20	24	10
HUANCAVELICA	176	302	451	416	156
HUAYTARA	20	84	91	46	2
HOSPITAL DTAL HVCA	6	6	4	2	2
TAYACAJA	416	424	406	300	119
Total general	762	1032	1150	955	371

Sexo, etapa de vida, grado de instrucción y estado civil
de las personas agredidas

Características	n= 5991	%
FEMENINO	5129	85.6
MASCULINO	862	14.4

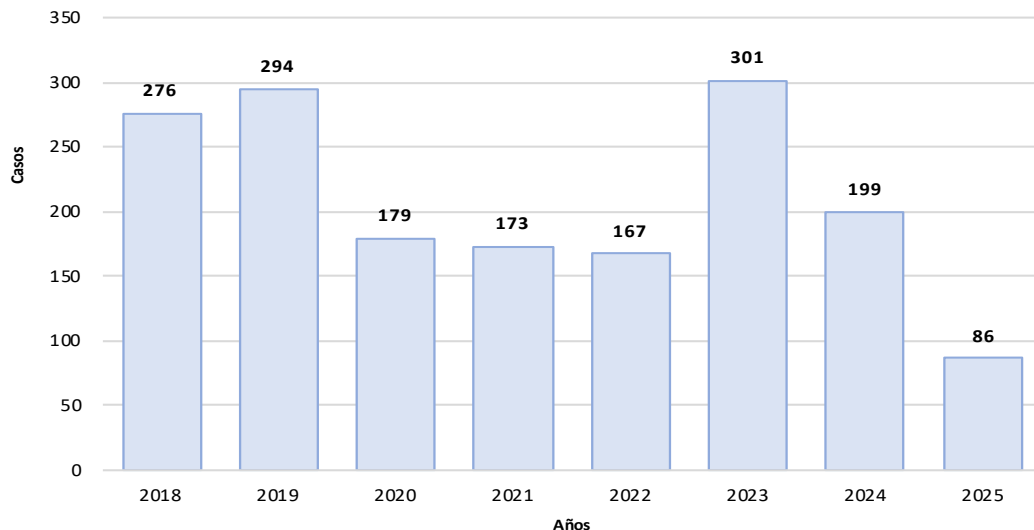
Características	n= 5991	%
Niño (<11 años)	881	14.7
Adolescente (12-17)	806	13.5
Joven (18-29)	1616	27.0
Adulto	2415	40.3
Adulto mayor (60 años a más)	273	4.6

Características	n= 5991	%
ILETRADA	563	9.4
PRIMARIA COMPLETA	746	12.5
PRIMARIA INCOMPLETA	1265	21.1
SECUNDARIA COMPLETA	1397	23.3
SECUNDARIA INCOMPLETA	1204	20.1
SUPERIOR COMPLETA	553	9.2
SUPERIOR INCOMPLETA	263	4.4

Características	n= 5991	%
CASADO(a)	1085	18.1
CONVIVIENTE	2103	35.1
DIVORSIADO(a)	4	0.1
EX-CONVIVIENTE	202	3.4
EX-CONYUGUE	46	0.8
SEPARADO(a)	305	5.1
SOLTERO(a)	2167	36.2
VIUDO(a)	79	1.3

DEPRESION MODERADA Y GRAVE

Tendencia de casos de Depresión Moderada y Grave.
Huancavelica. 2018 - 2025 (SE 24)



Casos por provincia de procedencia.
Huancavelica. 2020 – 2025

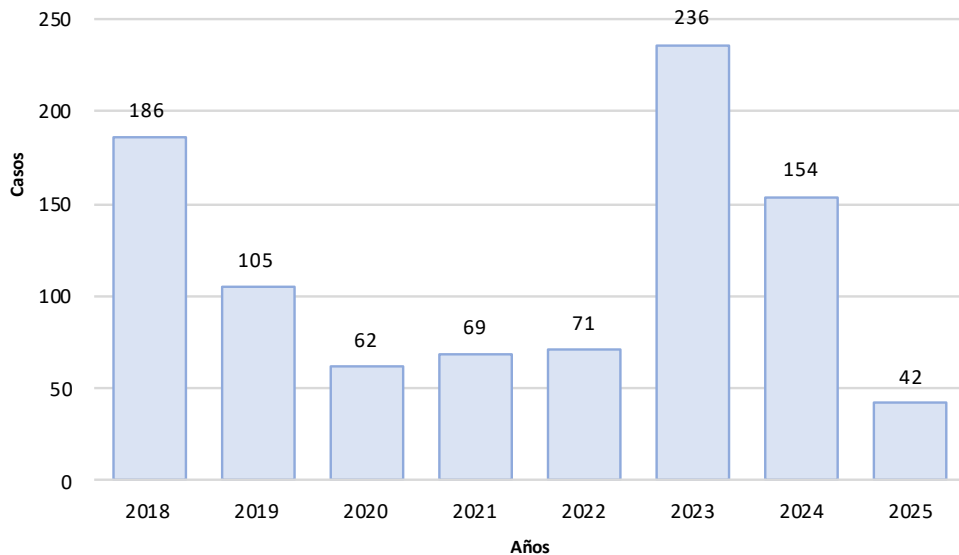
PROVINCIA PROCEDENCIA DEL PACIENTE	Año					
	2020	2021	2022	2023	2024	2025
ACOBAMBA	3	1	2	73	20	6
ANGARAES	28	18	1	27	27	10
CASTROVIRREYNA	0	2	0	0	0	2
CHURCAMP	0	1	20	17	17	6
HUAMANGA	0	0	0	0	1	0
HUANCAVELICA	59	37	66	97	63	20
HUAYTARA	0	0	1	2	18	6
LIMA	0	0	0	0	1	2
PISCO	0	0	0	0	1	0
TAYACAJA	89	114	77	85	51	34
Total general	179	173	167	301	199	86

Sexo, etapa de vida, grado de instrucción,
tipo de seguro y ocupación

Características	N=1678	%
Sexo		
Femenino	1264	75.33
Masculino	414	24.67
Etapa de Vida		
Niño (<11 años)	14	0.83
Adolescente (12-17)	224	13.34
Joven (18-29)	454	27.04
Adulto (30-59)	728	43.36
Adulto mayor (60 años a más)	259	15.43
Grado de Instrucción		
Sin instrucción	228	13.58
Inicial	4	0.24
Primaria	291	17.33
Secundaria	635	37.82
Superior	521	31.03
Tipo de Seguro		
SIS	1383	82.37
EsSALUD	215	12.81
PNP	7	0.42
Privado	1	0.06
Sin dato	73	4.35
Ocupación		
Ama de casa	473	28.17
Estudiante	397	23.65
No informado	252	15.01
Agricultor	153	9.11
Profesor	73	4.35
Comerciante formal	73	4.35
Técnico	27	1.61
Desocupado	27	1.61
Obrero	14	0.83
Otras	189	11.26

PRIMER EPISODIO PSICOTICO

Tendencia de casos de Primer Episodio Psicótico.
Huancavelica. 2018 - 2025 (SE 24)



Casos por provincia de procedencia.

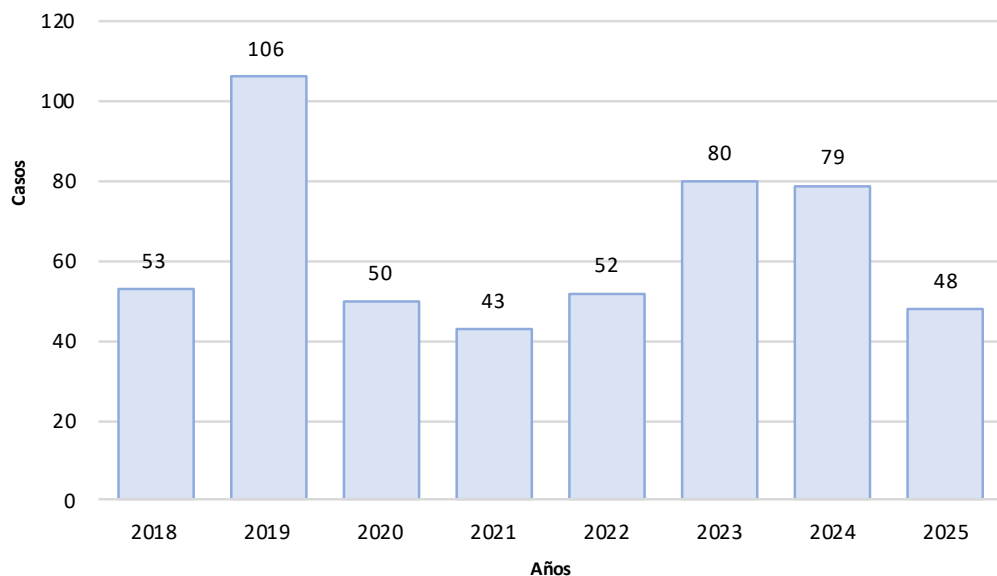
PROVINCIA PROCEDENCIA DEL PACIENTE	Año					
	2020	2021	2022	2023	2024	2025
ACOBAMBA	1	2	10	49	26	2
ANGARAES	6	18	1	15	15	6
CHURCAMP	0	1	1	1	1	0
HUANCAVELICA	19	14	46	158	92	28
HUAYTARA	0	0	0	2	0	0
LIMA	0	0	0	0	1	1
TAYACAJA	36	34	13	11	19	3
JAEN	0	0	0	0	0	1
CALLAO	0	0	0	0	0	1
Total general	62	69	71	236	154	42

Sexo, etapa de vida, grado de instrucción,
tipo de seguro y ocupación

Características	N=932	%
Sexo		
Femenino	527	56.55
Masculino	405	43.45
Etapa de Vida		
Niño (<11 años)	20	2.15
Adolescente (12-17)	175	18.78
Joven (18-29)	257	27.58
Adulto (30-59)	386	41.42
Adulto mayor (60 años a más)	94	10.09
Grado de Instrucción		
Sin instrucción	158	16.95
Inicial	1	0.11
Primaria	209	22.42
Secundaria	435	46.67
Superior	129	13.84
Tipo de Seguro		
SIS	833	89.38
EsSalud	70	7.51
PNP	2	0.21
Privado	2	0.21
Sin dato	25	2.68
Ocupación		
No informado	230	24.68
Abogado	2	0.21
Agricultor	79	8.48
Albañil	2	0.21
Ama de casa	260	27.90
Chofer	2	0.21
Cocinera(o)	2	0.21
Comerciante formal	12	1.29
Compositor	1	0.11
Cosmetóloga	3	0.32
Otras	338	36.27

INTENTO DE SUICIDIO

Tendencia de casos de Intento de Suicidio.
Huancavelica. 2018 - 2025 (SE 24)



Casos por provincia de procedencia.
Huancavelica. 2020 – 2025

PROVINCIA PROCEDECIA DEL PACIENTE	Año					
	2020	2021	2022	2023	2024	2025
ACOBAMBA	0	1	2	10	3	2
ANGARAES	3	2	1	0	7	2
CASTROVIRREYNA	1	0	0	0	1	0
CHURCAMP	1	5	3	0	1	0
HUANCVELICA	33	28	24	37	48	24
HUAYTARA	0	0	0	2	4	4
LIMA	0	0	0	0	1	2
TAYACAJA	12	7	22	31	14	13
HUANCAYO	0	0	0	0	0	1
Total general	50	43	52	80	79	48

Sexo, etapa de vida, grado de instrucción,
tipo de seguro y ocupación

Características	N=517	%
Sexo		
Femenino	315	60.93
Masculino	202	39.07
Etapa de Vida		
Niño (<11 años)	3	0.58
Adolescente (12-17)	172	33.27
Joven (18-29)	237	45.84
Adulto (30-59)	98	18.96
Adulto mayor (60 años a más)	7	1.35
Grado de Instrucción		
Sin instrucción	20	3.87
Primaria	35	6.77
Secundaria	303	58.61
Superior	159	30.75
Tipo de Seguro		
SIS	460	88.97
EsSalud	30	5.80
Privado	1	0.19
No especificado	25	4.84
Ocupación		
Estudiante	249	24900.00
No informado	55	5500.00
Ama de casa	55	5500.00
Agricultor	37	3700.00
Escolar	17	1700.00
Técnico	11	1100.00
Chofer	6	600.00
Comerciante formal	6	600.00
Obrero	5	500.00
Mecánico	4	400.00
Otras	71	7100.00

Observatorio Clima Salud Región Huancavelica



Nacional Temperatura media semanal

○ 2025 ○ Promedio total



Fuente: ERA5-Land hourly data, Copernicus Climate Change Service (C3S)
 Tendencia (línea): Media histórica (2001-2020) de la temperatura media semanal
 Tendencia actual: Temperatura media semanal

Nacional Temperatura máxima

○ 2025 ○ Promedio total



Fuente: ERA5-Land hourly data, Copernicus Climate Change Service (C3S)
 Tendencia (línea): Media histórica (2001-2020) de la temperatura máxima semanal
 Tendencia actual: Temperatura máxima semanal

Nacional Temperatura mínima

○ 2025 ○ Promedio total



Fuente: ERA5-Land hourly data, Copernicus Climate Change Service (C3S)
 Tendencia (línea): Media histórica (2001-2020) de la temperatura mínima semanal
 Tendencia actual: Temperatura mínima semanal

Nacional Humedad relativa media semanal

○ 2025 ○ Promedio total



Fuente: ERA5-Land hourly data, Copernicus Climate Change Service (C3S)
 Tendencia (línea): Media histórica (2001-2020) de la humedad relativa semanal
 Tendencia actual: Humedad relativa semanal

Nacional Precipitación acumulada semanal

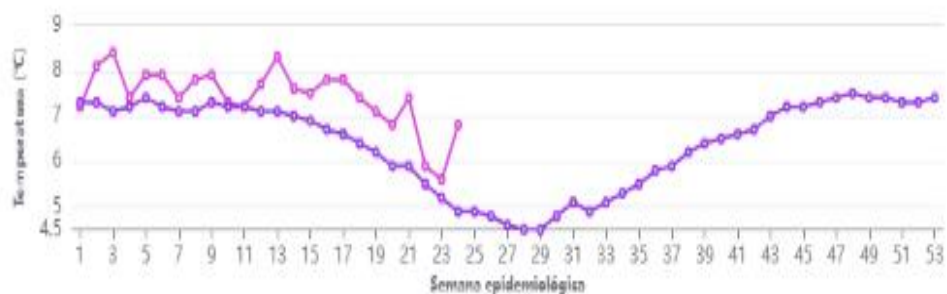
○ 2025 ○ Promedio total



Fuente: ERA5-Land hourly data, Copernicus Climate Change Service (C3S)
 Tendencia (línea): Media histórica (2001-2020) de la precipitación total semanal
 Tendencia actual: Precipitación total semanal

HUANCAVELICA - ANGARAES Temperatura media semanal

2025 Promedio total



Fuente: ERA5-Land hourly data, Copernicus Climate Change Service (C3S)
Trend (línea): Media histórica (2001-2020) de la temperatura media semanal
Trend actual: Temperatura media semanal

HUANCAVELICA - ANGARAES Temperatura máxima

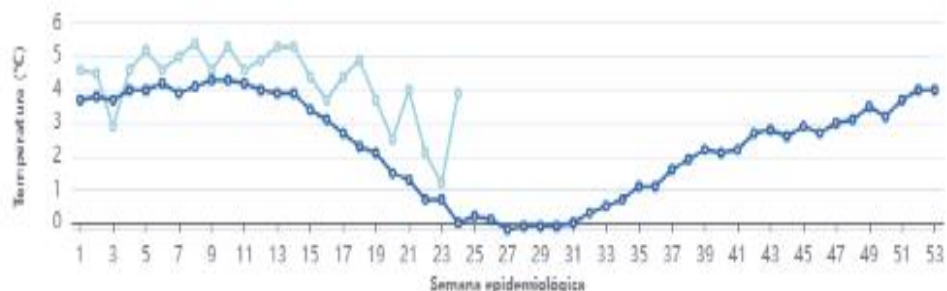
2025 Promedio total



Fuente: ERA5-Land hourly data, Copernicus Climate Change Service (C3S)
Tmax (línea): Media histórica (2001-2020) de la temperatura máxima semanal
Tmax actual: Temperatura máxima semanal

HUANCAVELICA - ANGARAES Temperatura mínima

2025 Promedio total



Fuente: ERA5-Land hourly data, Copernicus Climate Change Service (C3S)
Tmin (línea): Media histórica (2001-2020) de la temperatura mínima semanal
Tmin actual: Temperatura mínima semanal

HUANCAVELICA - ANGARAES Humedad relativa media semanal

2025 Promedio total



Fuente: ERA5-Land hourly data, Copernicus Climate Change Service (C3S)
Hum Rel (línea): Media histórica (2001-2020) de la humedad relativa semanal
Hum Rel actual: Humedad relativa semanal

HUANCAVELICA - ANGARAES Precipitación acumulada semanal

2025 Promedio total



Fuente: ERA5-Land hourly data, Copernicus Climate Change Service (C3S)
Prec (línea): Media histórica (2001-2020) de la precipitación total semanal
Prec actual: Precipitación total semanal

HUANCAVELICA - CASTROVIRREYNA Temperatura media semanal

2025 Promedio total



HUANCAVELICA - CASTROVIRREYNA Temperatura máxima

2025 Promedio total



HUANCAVELICA - CASTROVIRREYNA Temperatura mínima

2025 Promedio total



HUANCAVELICA - CASTROVIRREYNA Humedad relativa media semanal

2025 Promedio total

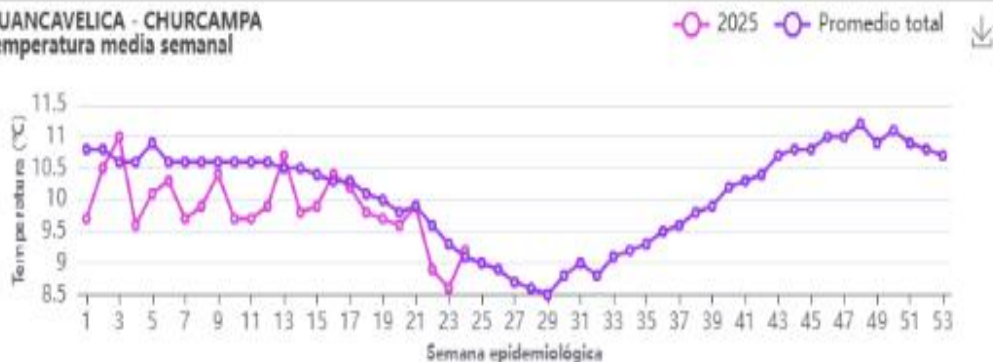


HUANCAVELICA - CASTROVIRREYNA Precipitación acumulada semanal

2025 Promedio total

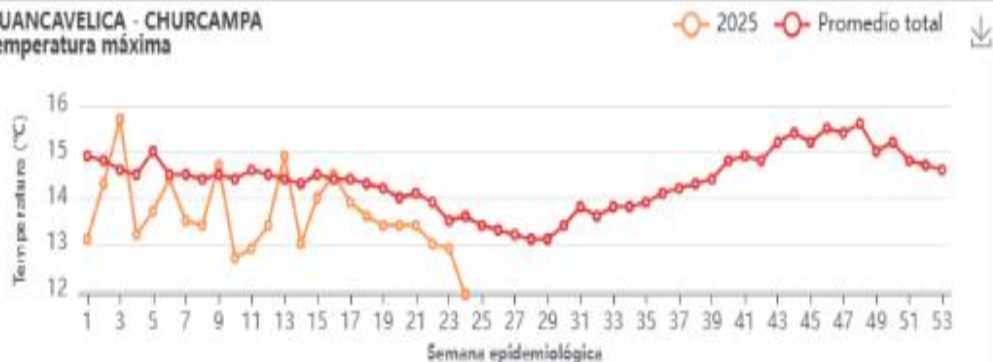


HUANCAVELICA - CHURCAMP
Temperatura media semanal



Fuente: ERA5-Land hourly data, Copernicus Climate Change Service (C3S)
Tmedia (clima): Media histórica (2001-2020) de la temperatura media semanal
Tmedia actual: Temperatura media semanal

HUANCAVELICA - CHURCAMP
Temperatura máxima



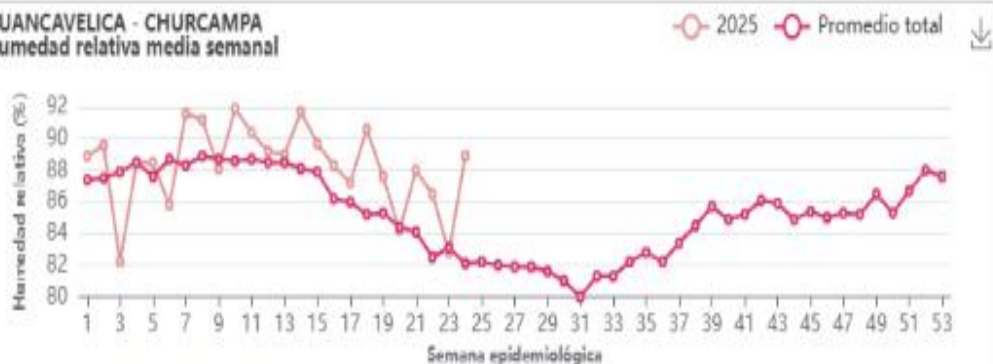
Fuente: ERA5-Land hourly data, Copernicus Climate Change Service (C3S)
Tmax (clima): Media histórica (2001-2020) de la temperatura máxima semanal
Tmax actual: Temperatura máxima semanal

HUANCAVELICA - CHURCAMP
Temperatura mínima



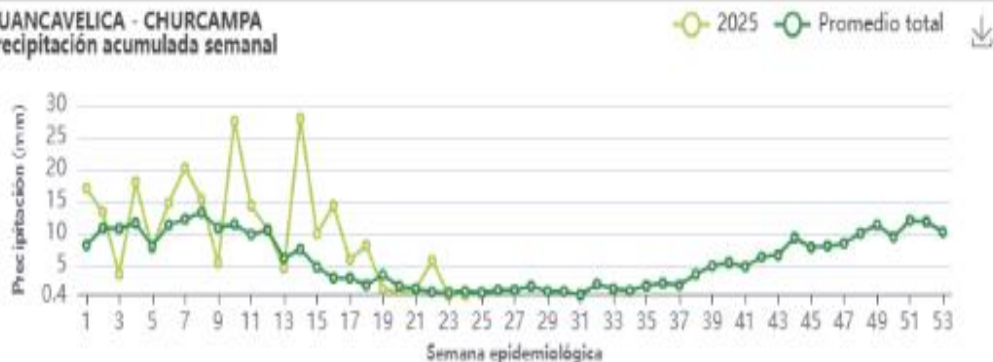
Fuente: ERA5-Land hourly data, Copernicus Climate Change Service (C3S)
Tmin (clima): Media histórica (2001-2020) de la temperatura mínima semanal
Tmin actual: Temperatura mínima semanal

HUANCAVELICA - CHURCAMP
Humedad relativa media semanal



Fuente: ERA5-Land hourly data, Copernicus Climate Change Service (C3S)
Hum Rel (clima): Media histórica (2001-2020) de la humedad relativa semanal
Hum Rel actual: Humedad relativa semanal

HUANCAVELICA - CHURCAMP
Precipitación acumulada semanal



Fuente: ERA5-Land hourly data, Copernicus Climate Change Service (C3S)
Prp (clima): Media histórica (2001-2020) de la precipitación total semanal
Prp actual: Precipitación total semanal

HUANCAVELICA - CHURCAMP Temperatura media semanal

○ 2025 ○ Promedio total



Fuente: ERA5-Land hourly data, Copernicus Climate Change Service (C3S)
Tmed (clima): Media histórica (2001-2020) de la temperatura media semanal
Tmed actual: Temperatura media semanal

HUANCAVELICA - CHURCAMP Temperatura máxima

○ 2025 ○ Promedio total



Fuente: ERA5-Land hourly data, Copernicus Climate Change Service (C3S)
Tmax (clima): Media histórica (2001-2020) de la temperatura máxima semanal
Tmax actual: temperatura máxima semanal

HUANCAVELICA - CHURCAMP Temperatura mínima

○ 2025 ○ Promedio total



Fuente: ERA5-Land hourly data, Copernicus Climate Change Service (C3S)
Tmin (clima): Media histórica (2001-2020) de la temperatura mínima semanal
Tmin actual: Temperatura mínima semanal

HUANCAVELICA - CHURCAMP Humedad relativa media semanal

○ 2025 ○ Promedio total



Fuente: ERA5-Land hourly data, Copernicus Climate Change Service (C3S)
Hum rel (clima): Media histórica (2001-2020) de la humedad relativa semanal
Hum rel actual: Humedad relativa semanal

HUANCAVELICA - CHURCAMP Precipitación acumulada semanal

○ 2025 ○ Promedio total



Fuente: ERA5-Land hourly data, Copernicus Climate Change Service (C3S)
Prp (clima): Media histórica (2001-2020) de la precipitación total semanal
Prp actual: Precipitación total semanal

HUANCAVELICA - HUAYTARA Temperatura media semanal

○ 2025 ○ Promedio total



Fuente: ERA5-Land hourly data, Copernicus Climate Change Service (C3S)
Tmedia (clima): Media histórica (2001-2020) de la temperatura media semanal
Tmedia actual: Temperatura media semanal

HUANCAVELICA - HUAYTARA Temperatura máxima

○ 2025 ○ Promedio total



Fuente: ERA5-Land hourly data, Copernicus Climate Change Service (C3S)
Tmax (clima): Media histórica (2001-2020) de la temperatura máxima semanal
Tmax actual: Temperatura máxima semanal

HUANCAVELICA - HUAYTARA Temperatura mínima

○ 2025 ○ Promedio total



Fuente: ERA5-Land hourly data, Copernicus Climate Change Service (C3S)
Tmin (clima): Media histórica (2001-2020) de la temperatura mínima semanal
Tmin actual: Temperatura mínima semanal

HUANCAVELICA - HUAYTARA Humedad relativa media semanal

○ 2025 ○ Promedio total



Fuente: ERA5-Land hourly data, Copernicus Climate Change Service (C3S)
Hum Rel (clima): Media histórica (2001-2020) de la humedad relativa semanal
Hum Rel actual: Humedad relativa semanal

HUANCAVELICA - HUAYTARA Precipitación acumulada semanal

○ 2025 ○ Promedio total



Fuente: ERA5-Land hourly data, Copernicus Climate Change Service (C3S)
Prop (clima): Media histórica (2001-2020) de la precipitación total semanal
Prop actual: Precipitación total semanal

HUANCAVELICA - TAYACAJA Temperatura media semanal

○ 2025 ○ Promedio total



Fuente: ERA5-Land hourly data, Copernicus Climate Change Service (C3S)
Tmss (clima): Media histórica (2001-2020) de la temperatura media semanal
Tmss actual: Temperatura media semanal

HUANCAVELICA - TAYACAJA Temperatura máxima

○ 2025 ○ Promedio total



Fuente: ERA5-Land hourly data, Copernicus Climate Change Service (C3S)
Tmax (clima): Media histórica (2001-2020) de la temperatura máxima semanal
Tmax actual: Temperatura máxima semanal

HUANCAVELICA - TAYACAJA Temperatura mínima

○ 2025 ○ Promedio total



Fuente: ERA5-Land hourly data, Copernicus Climate Change Service (C3S)
Tmn (clima): Media histórica (2001-2020) de la temperatura mínima semanal
Tmn actual: Temperatura mínima semanal

HUANCAVELICA - TAYACAJA Humedad relativa media semanal

○ 2025 ○ Promedio total



Fuente: ERA5-Land hourly data, Copernicus Climate Change Service (C3S)
Hum Rel (clima): Media histórica (2001-2020) de la humedad relativa semanal
Hum Rel actual: Humedad relativa semanal

HUANCAVELICA - TAYACAJA Precipitación acumulada semanal

○ 2025 ○ Promedio total



Fuente: ERA5-Land hourly data, Copernicus Climate Change Service (C3S)
Prpp (clima): Media histórica (2001-2020) de la precipitación total semanal
Prpp actual: Precipitación total semanal

Predicción Radiación Ultravioleta Región Huancavelica



PREDICCIÓN NUMÉRICA DEL ÍNDICE DE RADIACIÓN ULTRAVIOLETA PARA EL DÍA 19-06-2025

HUANCAVELICA (lat=-12.788, lon=-74.973, alt=3683)

CATEGORÍA DE EXPOSICIÓN

EXTREMA

MUY ALTA

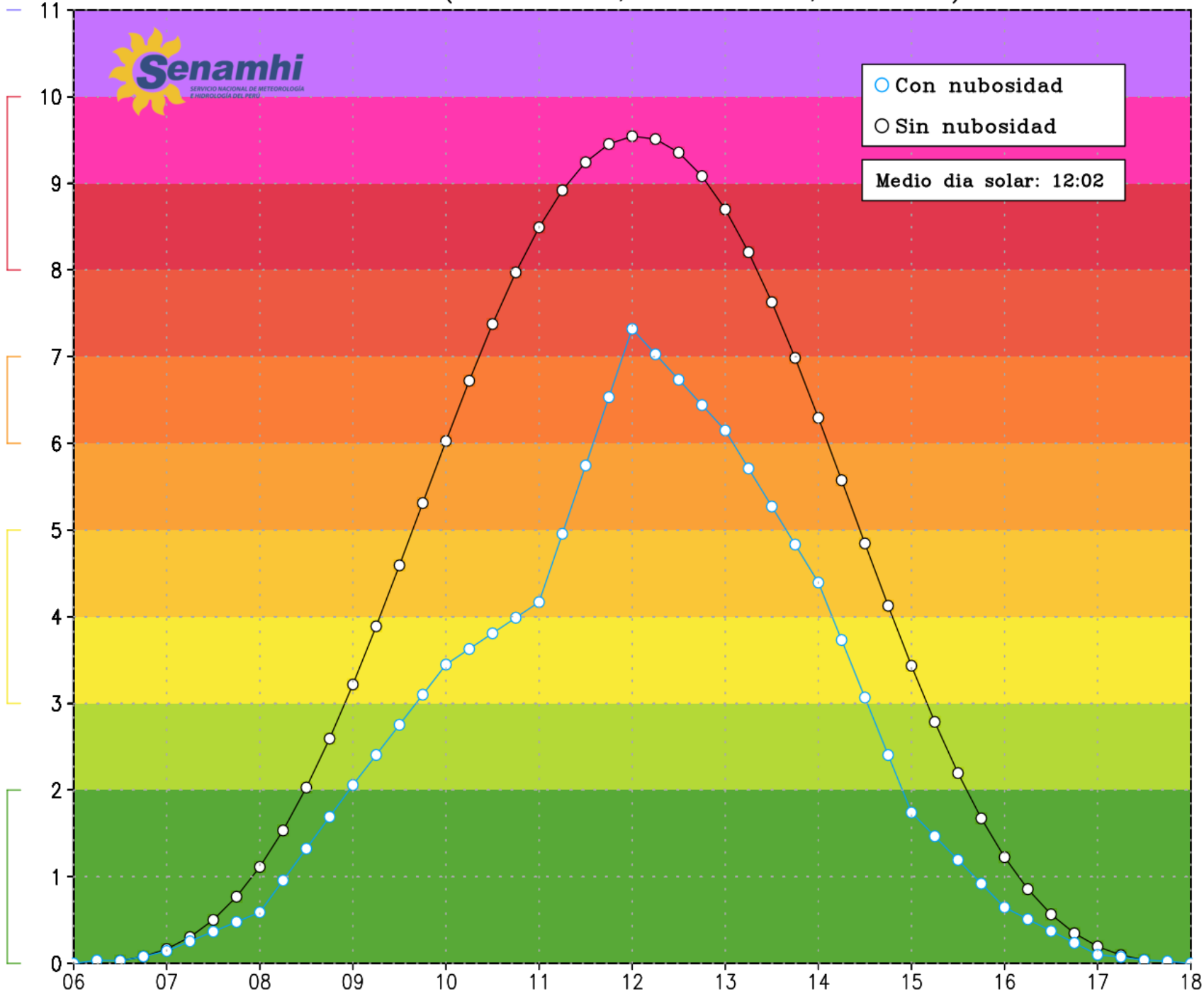
ALTA

MODERADA

BAJA



○ Con nubosidad
○ Sin nubosidad
Medio día solar: 12:02

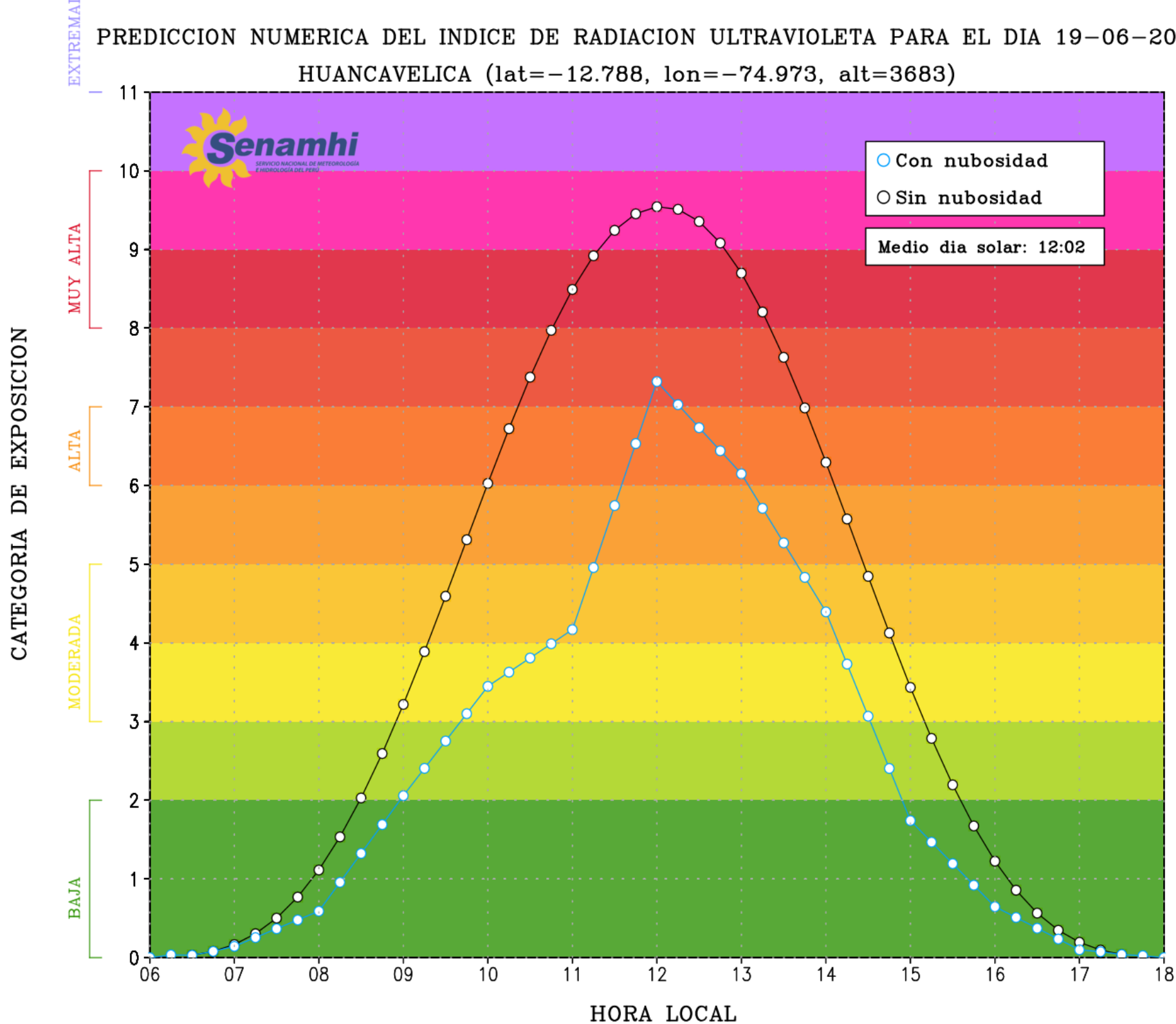


HORA LOCAL

06 07 08 09 10 11 12 13 14 15 16 17 18

PREDICCIÓN NUMÉRICA DEL ÍNDICE DE RADIACIÓN ULTRAVIOLETA PARA EL DÍA 19-06-2025

HUANCAVELICA (lat=-12.788, lon=-74.973, alt=3683)



VALOR DEL INDICE UV

NIVEL DE RIESGO

UV
INDICE

1

UV
INDICE

2



BAJO

UV
INDICE

3

UV
INDICE

4

UV
INDICE

5



MODERADO

UV
INDICE

6

UV
INDICE

7



ALTO

UV
INDICE

8

UV
INDICE

9

UV
INDICE

10



MUY ALTO

UV
INDICE

11



**EXTREMADAMENTE
ALTO**

GRACIAS