

GOBIERNO REGIONAL DE
HUANCAVELICA
DIRECCIÓN REGIONAL DE SALUD

CENTRO NACIONAL DE EPIDEMIOLOGÍA, PREVENCIÓN Y CONTROL DE ENFERMEDADES (CDC)

**GOBIERNO REGIONAL DE HUANCVELICA
DIRECCION REGIONAL DE SALUD HUANCVELICA
OFICINA DE EPIDEMIOLOGIA**

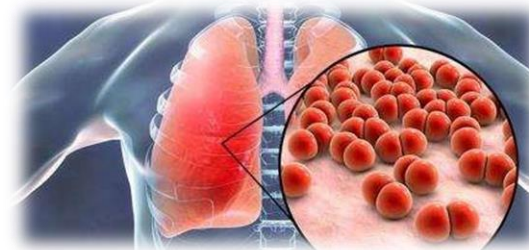
SALA DE SITUACION DE SALUD HUANCVELICA 2025

SEMANA EPIDEMIOLOGICA. 27 - 2025



Del 29 de junio al 05 de julio del 2025

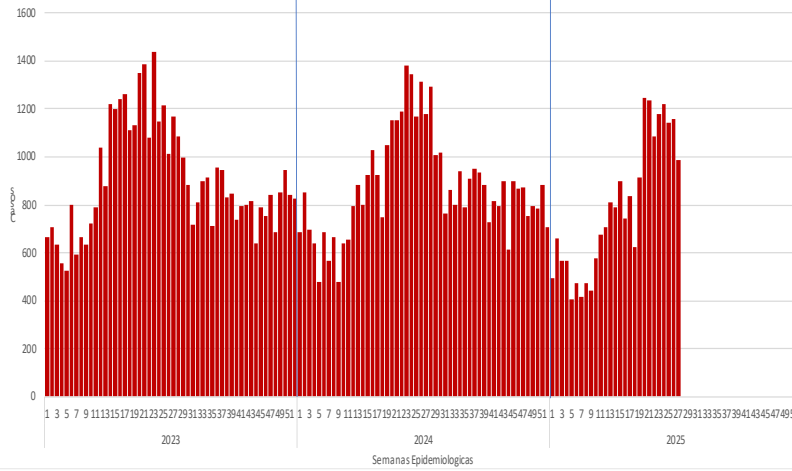
Vigilancia de Infecciones Respiratorias Agudas y Neumonías en menores de 5 años





INFECCIONES RESPIRATORIAS AGUDAS (IRA) NO NEUMONICA EN MENORES DE 5 AÑOS

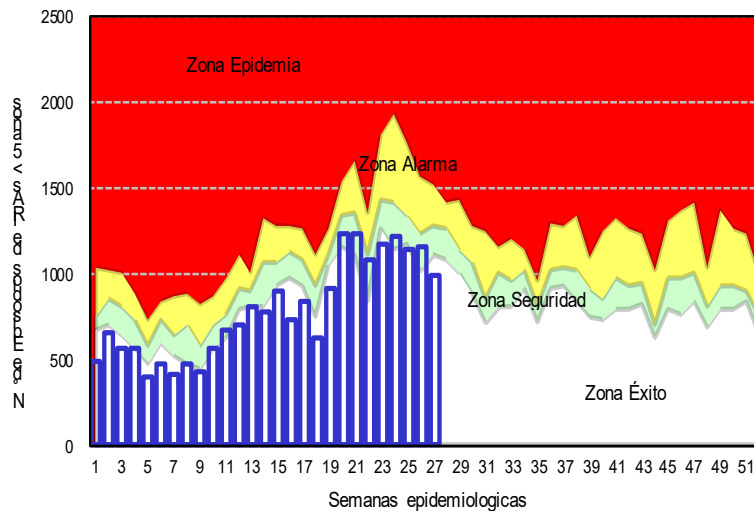
Tendencia de las infecciones Respiratorias Agudas (IRA) no neumónica en menores de 5 años por semanas, Huancavelica 2023– 2025*



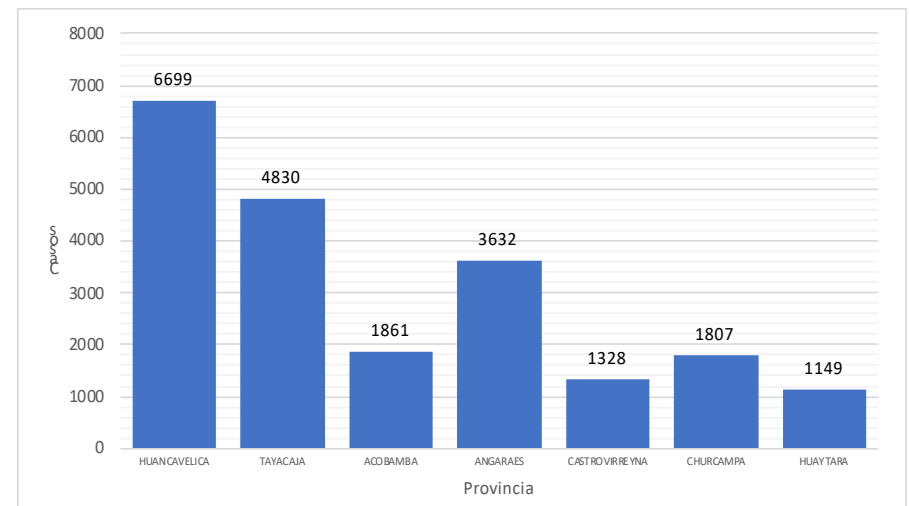
Infecciones Respiratorias Agudas (IRA) no neumónica en menores de 5 años por provincia y año, Huancavelica 2019– 2025*

Provincia	AÑO				
	2019	2022	2023	2024	2025
Huancavelica	8467	7251	8066	7831	6699
Acobamba	2683	2935	2540	2199	1861
Angaraes	3578	3233	3599	3644	3632
Castrovirreyna	1548	1595	1677	1393	1328
Churcampa	2299	2440	2288	1987	1807
Huaytara	2057	1655	1960	1288	1149
Tayacaja	5750	5611	6034	5731	4830
Total general	26382	24720	26164	24073	21306

Canal Endémico de las infecciones Respiratorias Agudas (IRA) no neumónica en menores de 5 años por semanas, Huancavelica 2025*



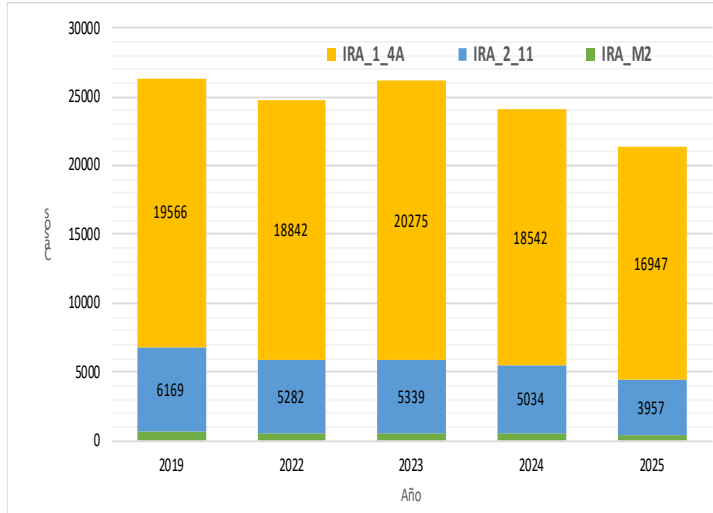
Distribución de las infecciones Respiratorias Agudas (IRA) no neumónicas en menores de 5 años por provincia, Huancavelica 2025*



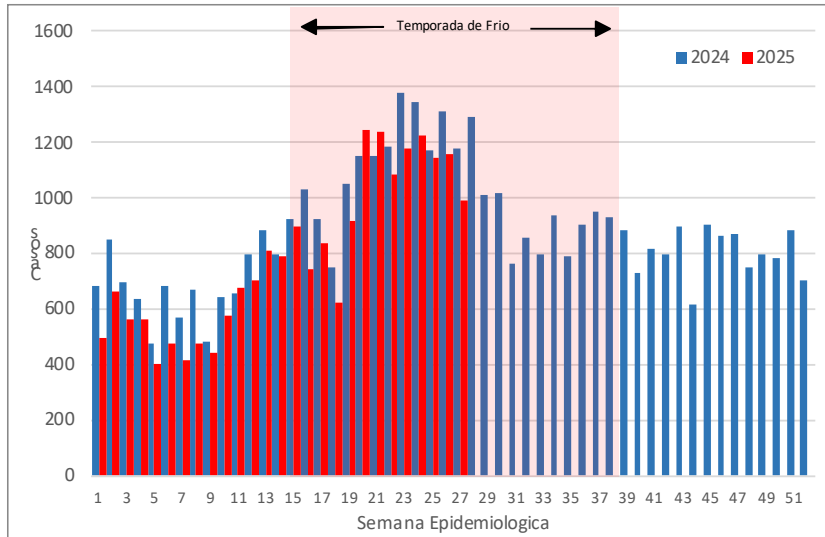


INFECCIONES RESPIRATORIAS AGUDAS (IRA) NO NEUMONICA EN MENORES DE 5 AÑOS

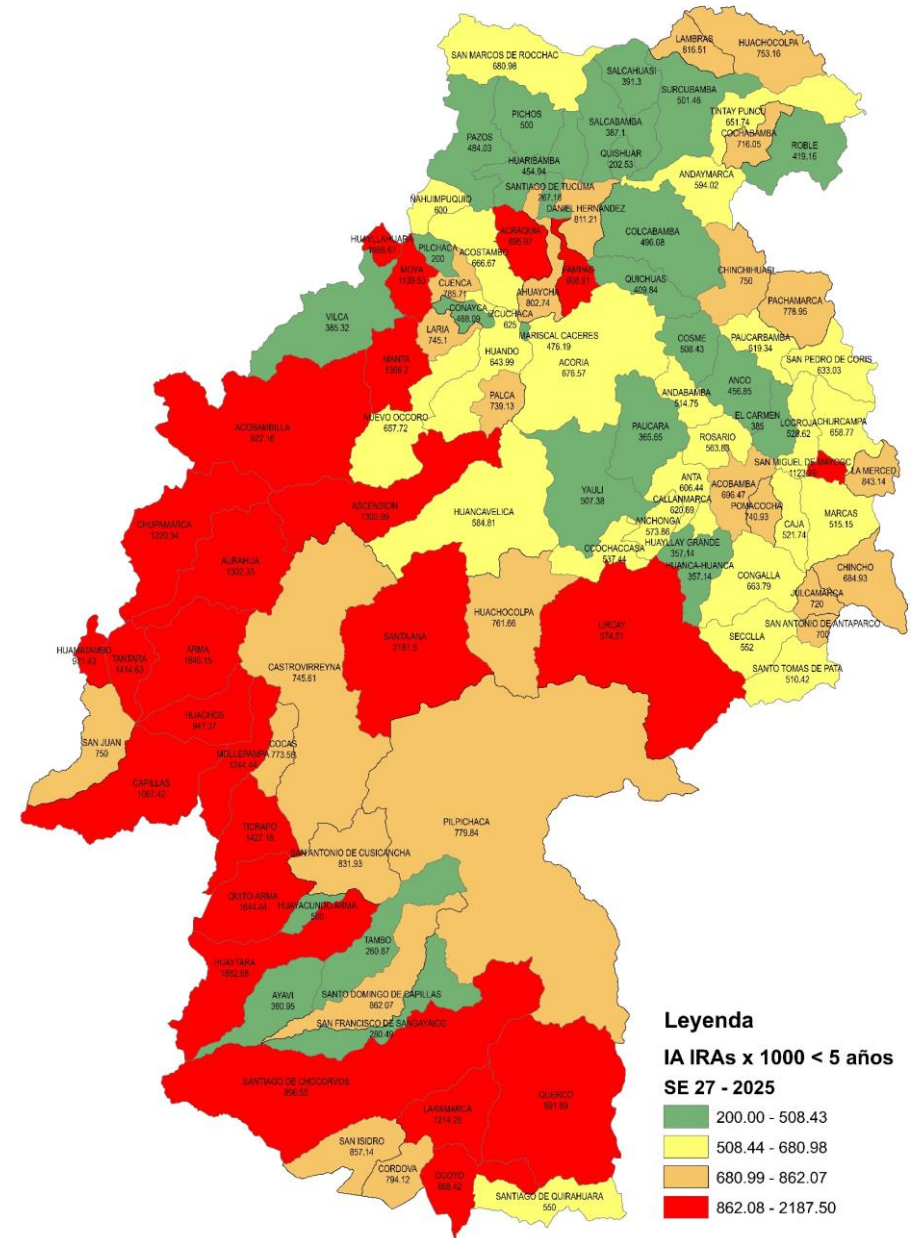
Casos de infecciones Respiratorias Agudas (IRA) no neumónica según grupo de edad y años Huancavelica 2019 – 2025



Curva histórica de las infecciones Respiratorias Agudas (IRA) no neumónica en menores de 5 años Huancavelica 2024- 2025



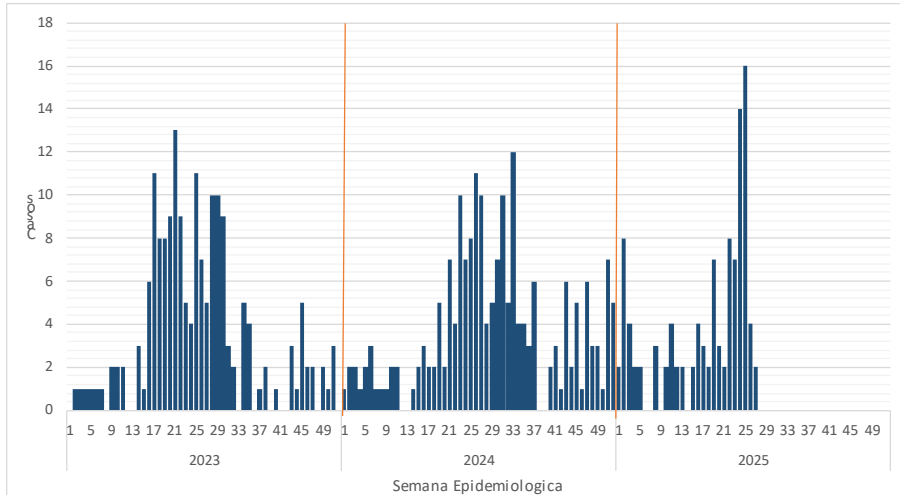
Mapa de riesgo de las infecciones Respiratorias Agudas (IRA) no neumónica en menores de 5 años , Huancavelica 2025





NEUMONIAS EN MENORES DE 5 AÑOS

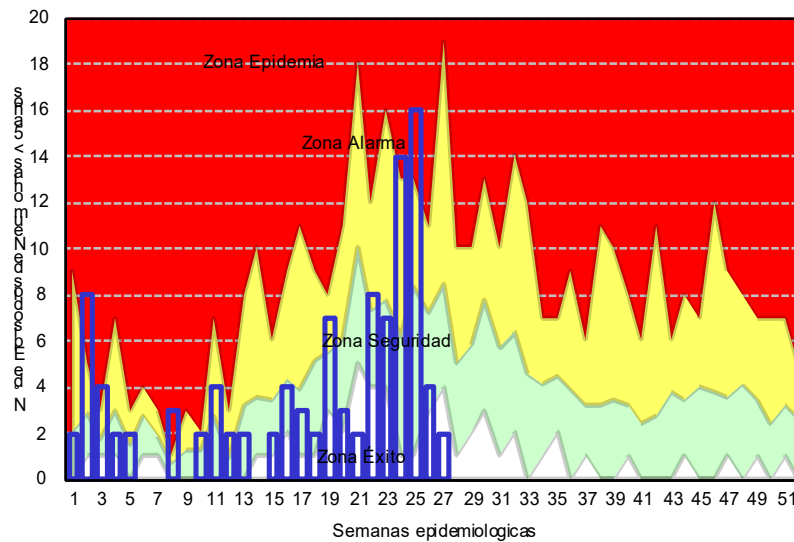
Tendencia de las Neumonías en menores de 5 años por semanas, Huancavelica 2023– 2025*



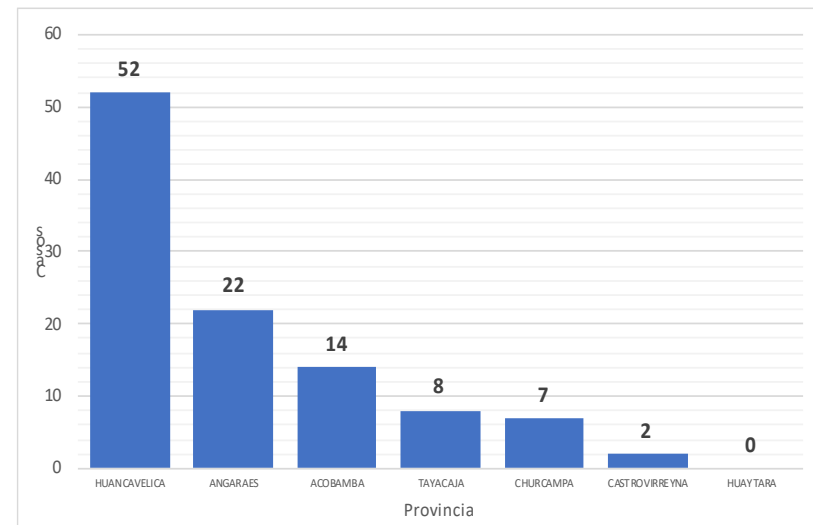
Neumonías en menores de 5 años por provincia y año, Huancavelica 2019– 2025*

Provincia	AÑO				
	2019	2022	2023	2024	2025
Huancavelica	49	65	76	65	52
Angaraes	8	13	19	13	22
Tayacaja	19	10	13	6	8
Acobamba	15	4	0	4	14
Churcampa	4	3	0	0	7
Castrovirreyna	0	0	3	4	2
Huaytara	2	3	1	0	0
Total general	97	98	112	92	105

Canal Endémico de las Neumonías en menores de 5 años por semanas, Huancavelica 2025*



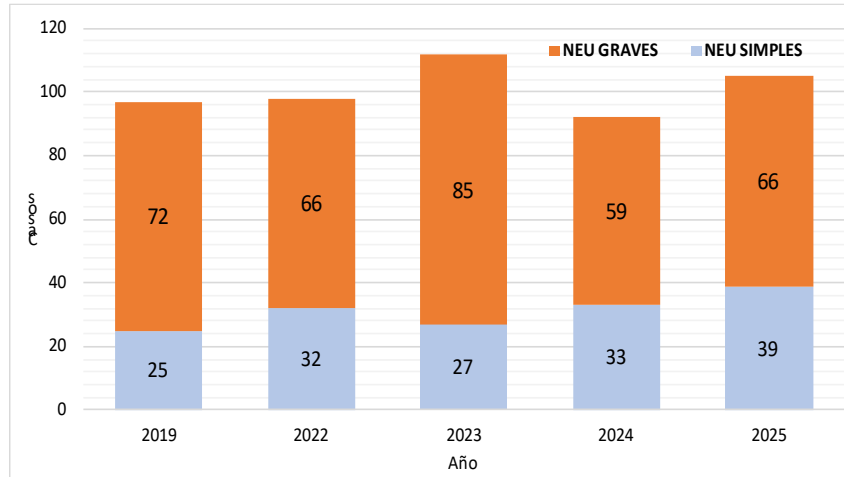
Casos de neumonías en menores de 5 años por provincia, Huancavelica 2025*



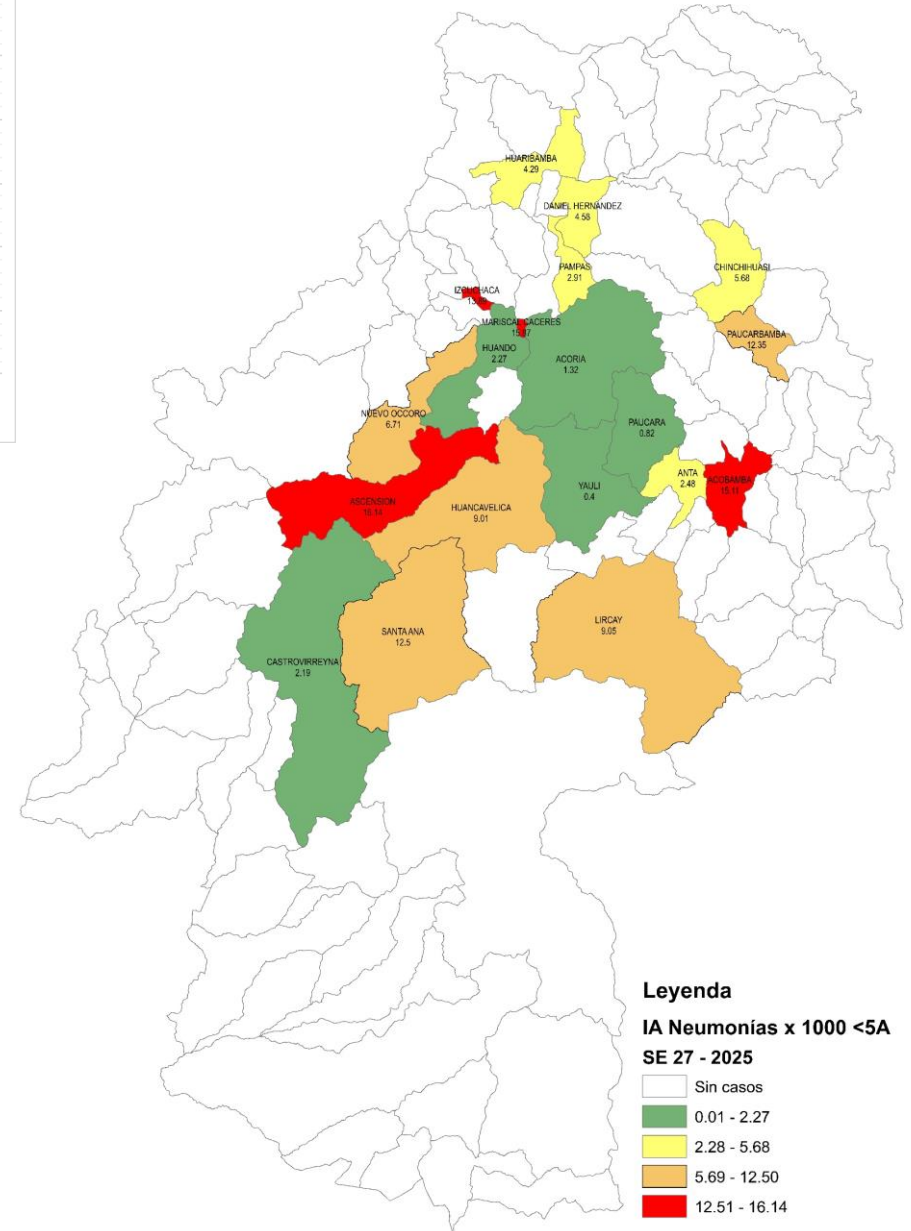


NEUMONIAS EN MENORES DE 5 AÑOS

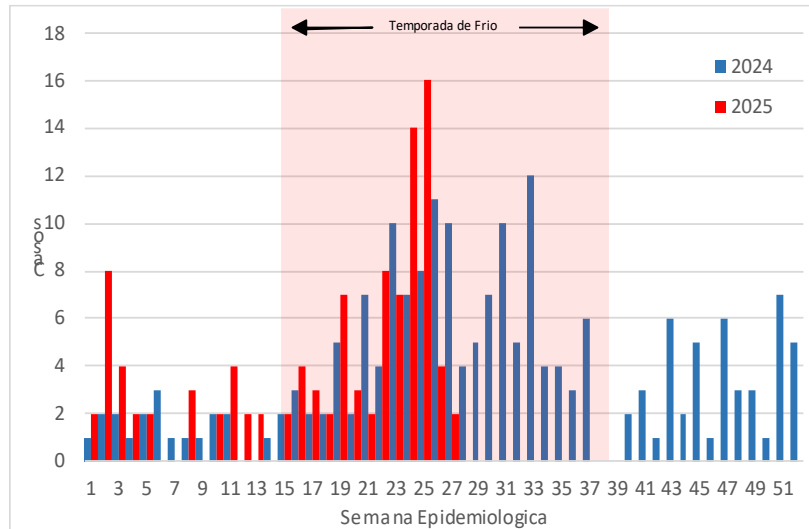
Casos de neumonías según grupos de edad
Huancavelica – 2025



Mapa de riesgo de las Neumonías en menores de 5 años ,
Huancavelica 2025



Curva histórica de las Neumonías en menores de 5 años Huancavelica
2024- 2025

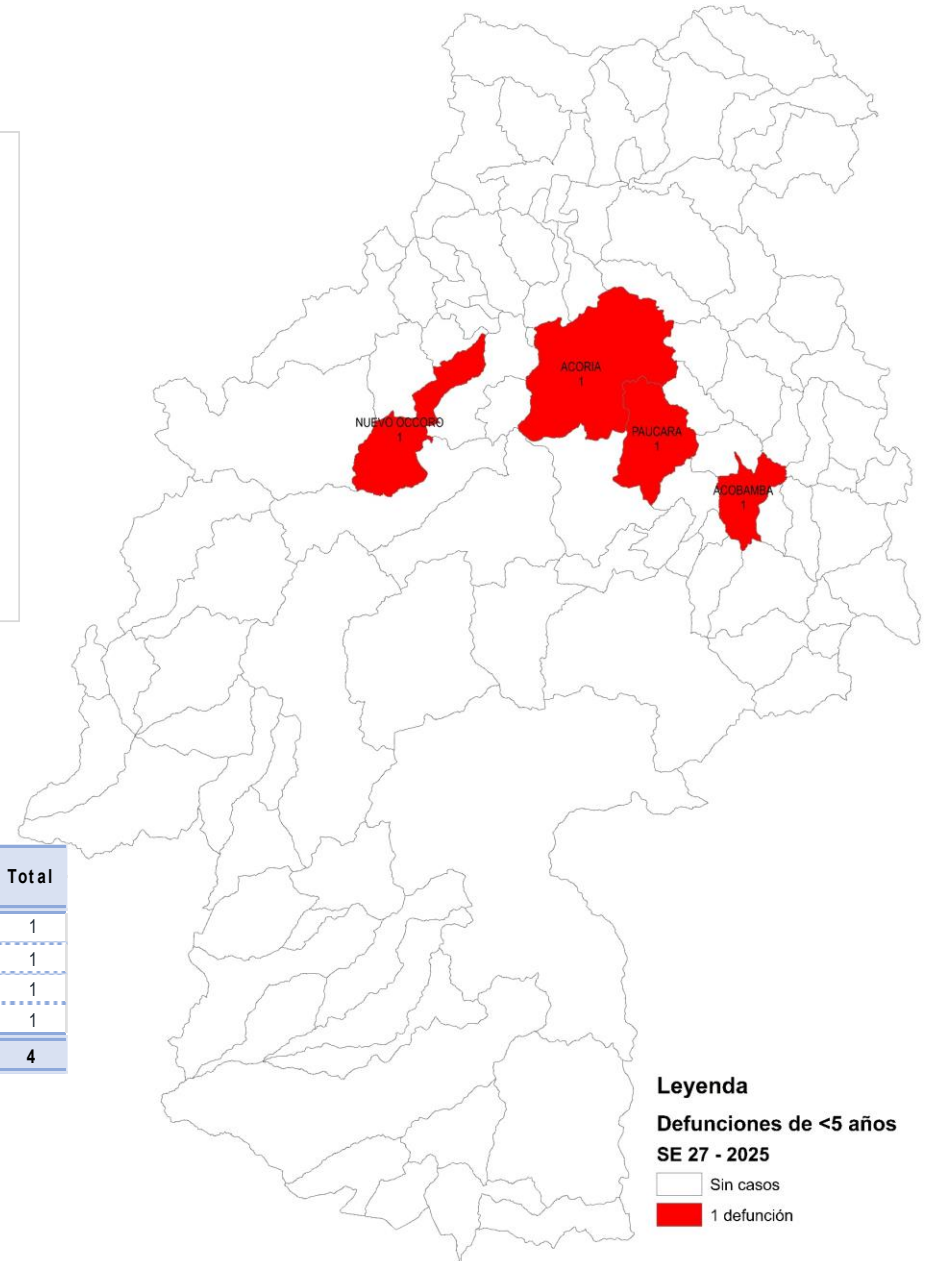
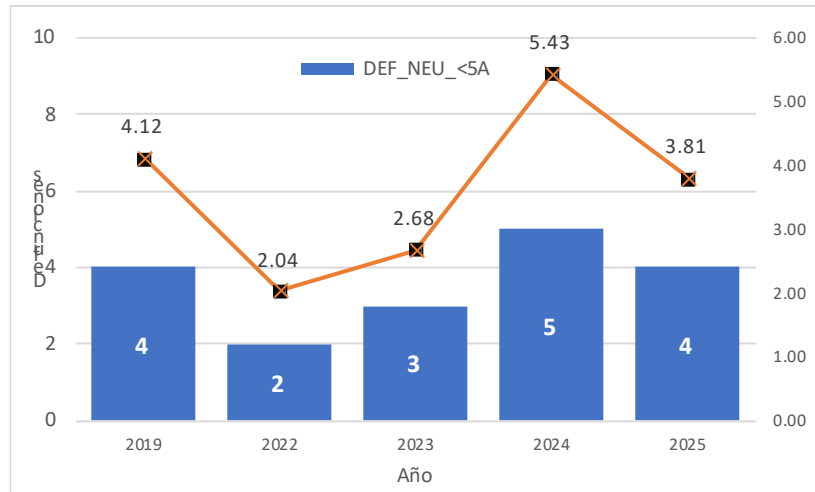




DEFUNCIONES POR NEUMONIA MENORES DE 5 AÑOS

Mapa de Defunciones por Neumonías en mayores de 60 años, Huancavelica 2025

Tasa de letalidad de Neumonías en Menores de 5 años, Huancavelica 2019 – 2025



Defunciones por Neumonías en Menores de 5 años, Huancavelica 2025

S.E.	EESS que notifica	Distrito Procedencia	Intrahospitalarias				Extrahospitalarias				Total
			<2m	2-11m	1-4a	Total	<2m	2-11m	1-4a	Total	
20	Nuevo Occoro	Nuevo Occoro	0	0	0	0	0	0	1	1	1
	Acobamba	Acobamba	0	0	1	1	0	0	0	0	1
24	Hospital Departamental De	Acoria	0	0	1	1	0	0	0	0	1
	Libertadores De Chopcca	Paucara	0	0	0	0	0	0	1	1	1
Total			0	0	2	2	0	0	2	2	4

Leyenda
 Defunciones de <5 años
 SE 27 - 2025
 Sin casos
 1 defunción

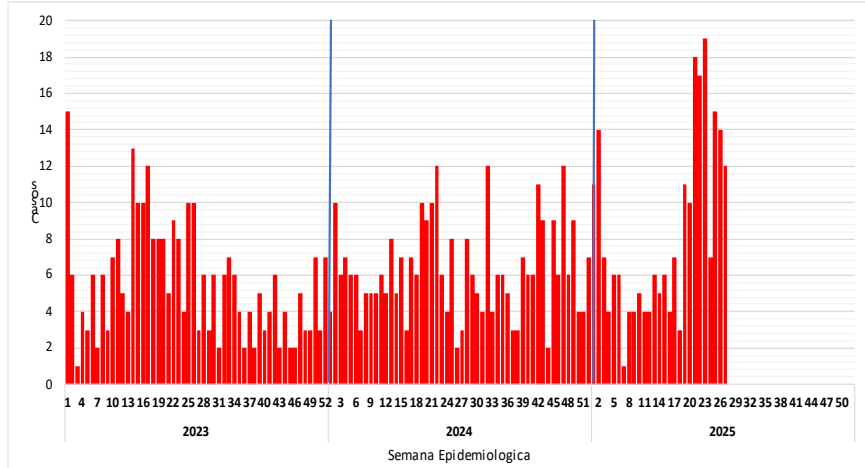
Vigilancia de las Neumonías Mayores de 60 años





NEUMONIAS MAYORES DE 60 AÑOS

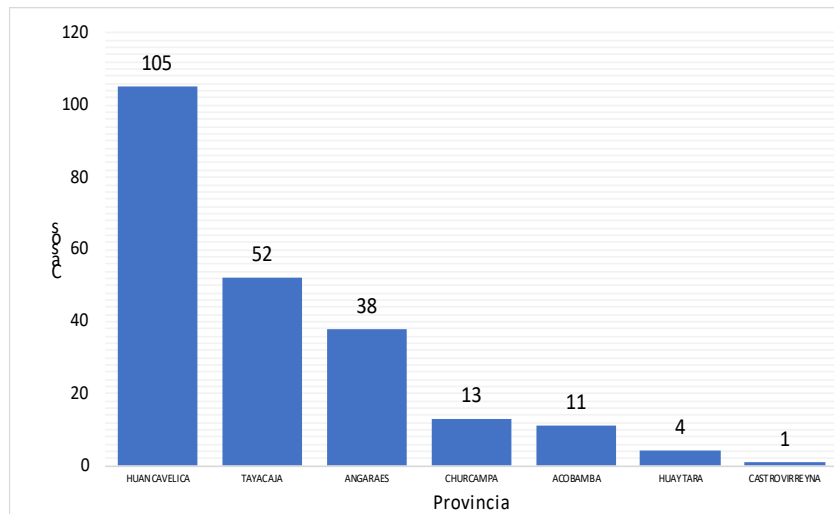
Tendencia de las Neumonías en Mayores de 60 años por semanas, Huancavelica 2023– 2025*



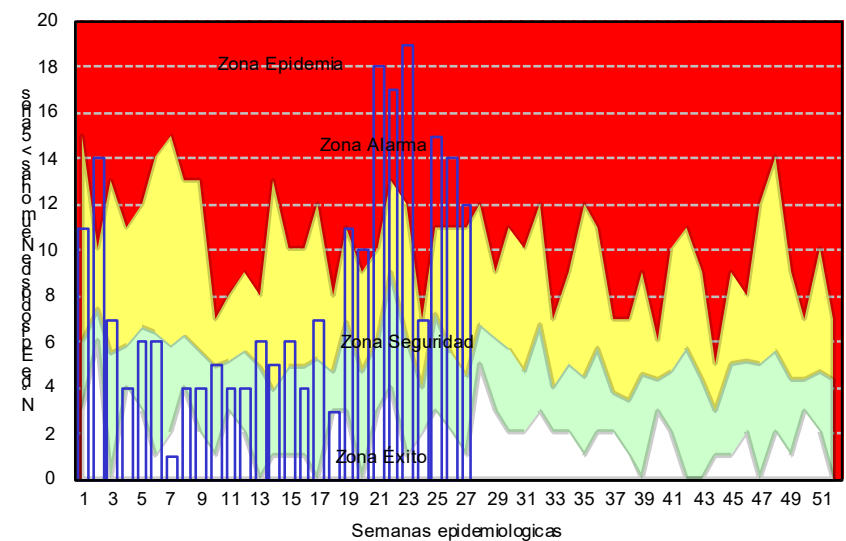
Neumonías en Mayores de 60 años por provincias y años, Huancavelica 2019– 2025*

Provincia	AÑO				
	2019	2022	2023	2024	2025
Huancavelica	70	103	128	122	105
Acobamba	8	5	8	4	11
Angaraes	12	22	31	14	38
Castrovirreyna	1	1	4	6	1
Churcampa	10	0	4	2	13
Huaytara	0	3	4	5	4
Tayacaja	28	19	9	15	52
Total general	129	153	188	168	224

Casos de Neumonías en Mayores de 60 años por provincia, Huancavelica 2025*



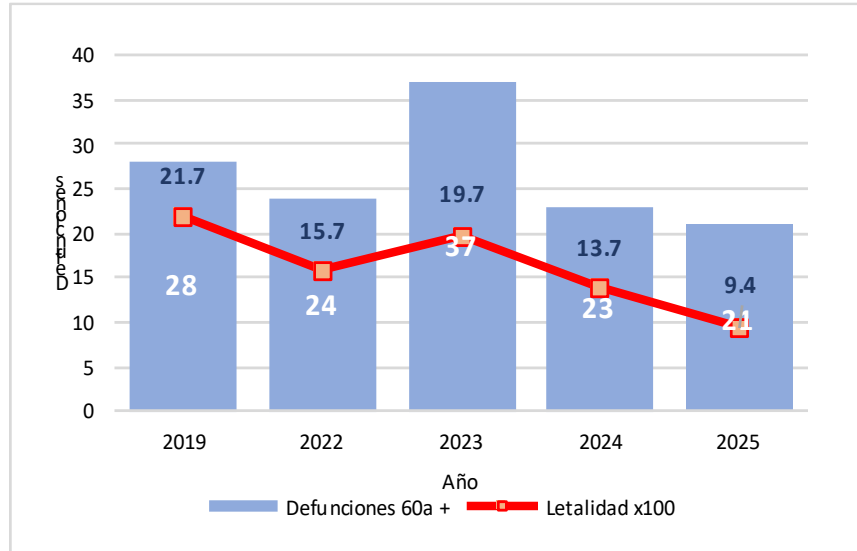
Canal Endémico de Neumonías en Mayores de 60 años, Huancavelica 2025*



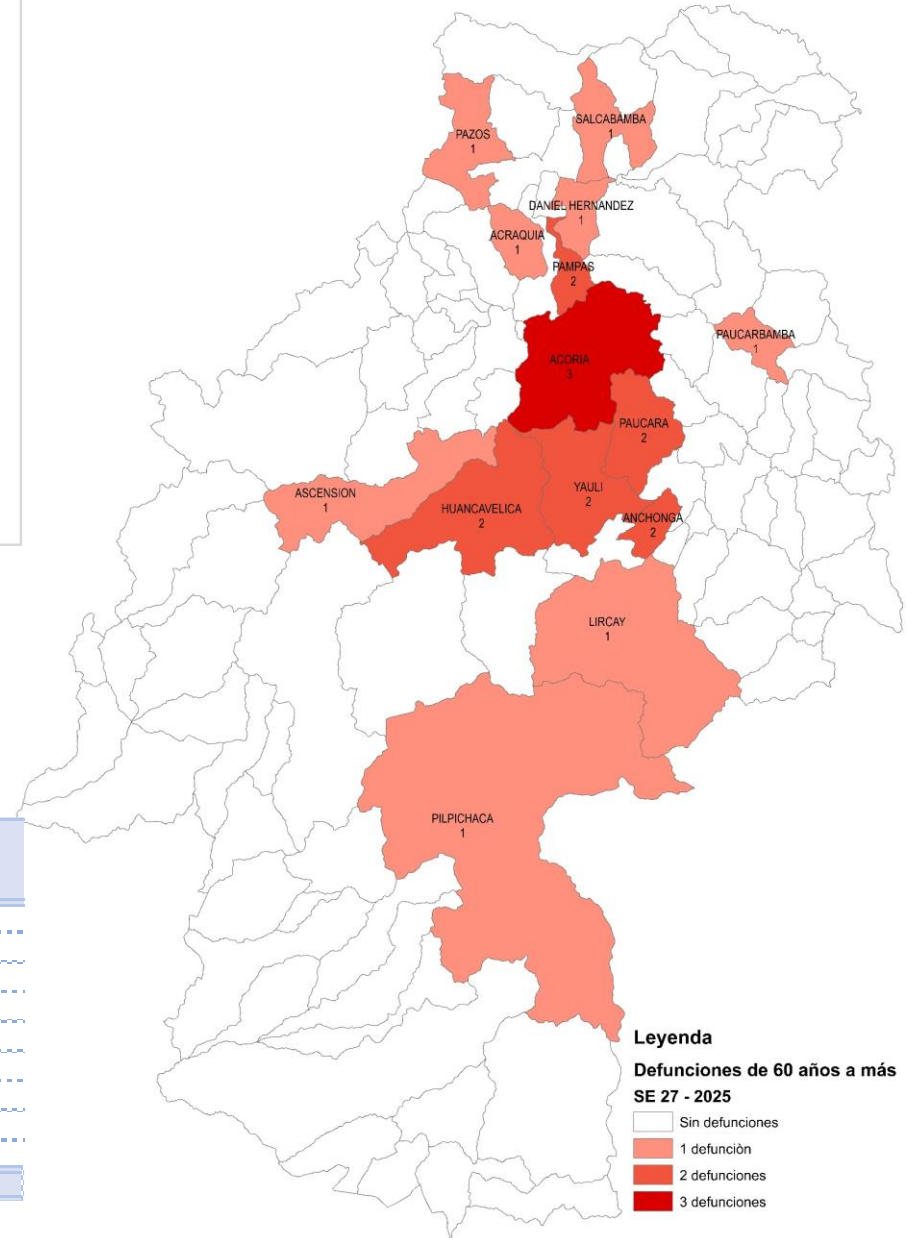


DEFUNCIONES POR NEUMONIA MAYORES DE 60 AÑOS

Tasa de letalidad de Neumonías en Mayores de 60 años, Huancavelica 2019 – 2025



Mapa de Defunciones por Neumonías en mayores de 60 años, Huancavelica 2025



Defunciones por Neumonías en Mayores de 60 años, Huancavelica 2025

Establecimiento de Salud	Defunciones		Total
	Intrahospitalari	Extrahospitalari	
Hospital Departamental De Huancavelica	8	1	9
Hospital De Pampas	4	0	4
San Pablo De Occo	0	2	2
San Pedro De Mullaca	0	1	1
Paucarbamba	0	1	1
Pantachi Norte	0	1	1
Pucacocha	0	1	1
Salcabamba	0	1	1
Hospital De Lircay	0	1	1
Total	12	8	21

Legenda
Defunciones de 60 años a más SE 27 - 2025
 Sin defunciones
 1 defunción
 2 defunciones
 3 defunciones

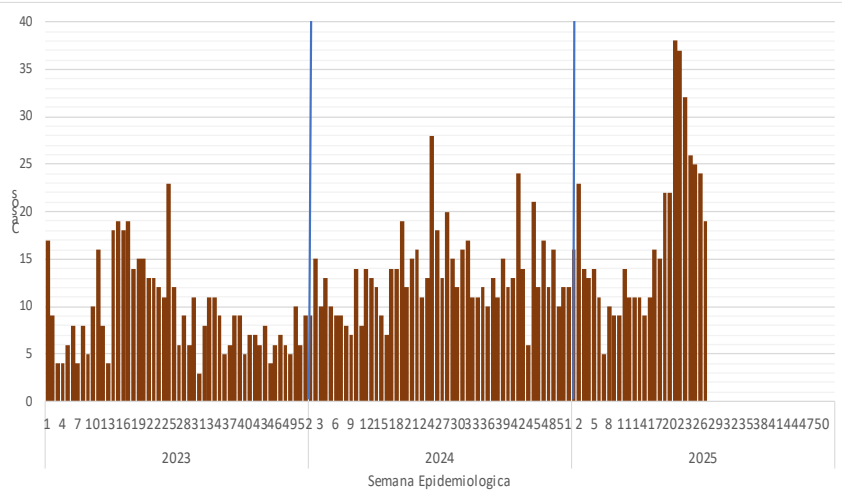
Vigilancia de las Neumonías de 5 a mas años





NEUMONIAS DE 5 AÑOS A MAS

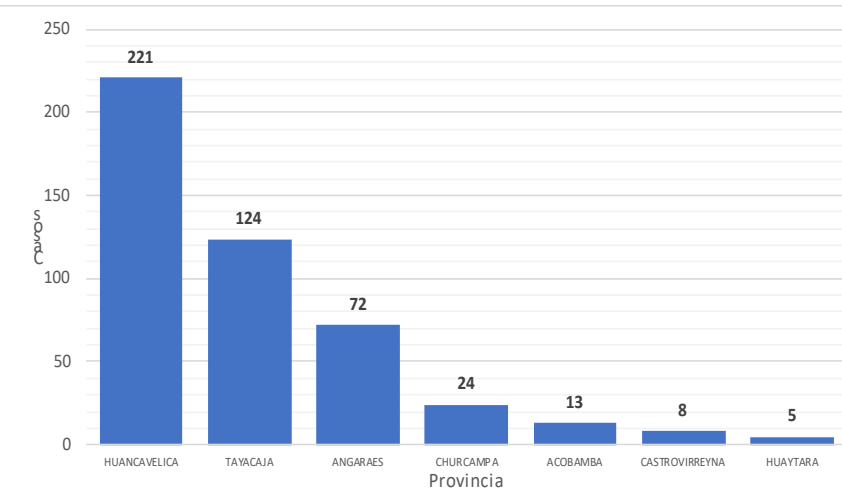
Tendencia de las Neumonías de 5 años a mas por semanas, Huancavelica 2023– 2025*



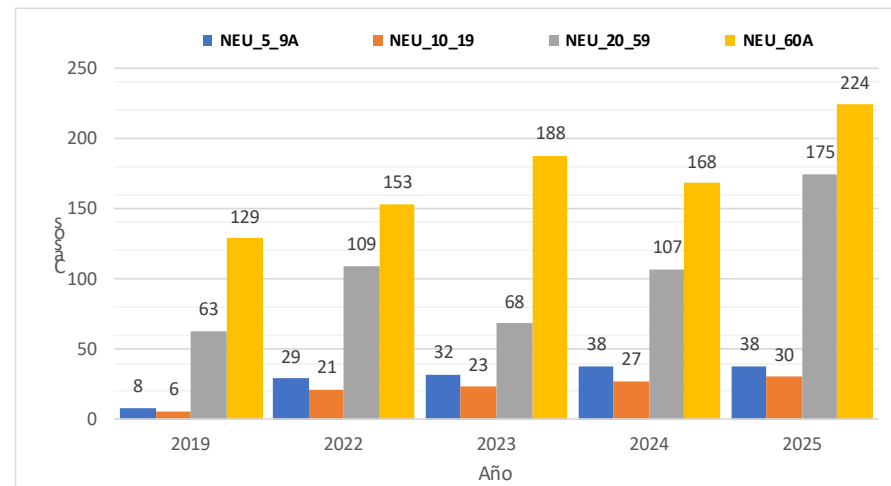
Neumonías de 5 años a mas por provincia y año, Huancavelica 2019– 2025*

Provincia	AÑO				
	2019	2022	2023	2024	2025
Huancavelica	109	213	209	220	221
Tayacaja	48	42	26	20	124
Angaraes	24	35	46	47	72
Acobamba	9	7	12	22	13
Churcampa	12	1	4	4	24
Castrovirreyna	3	6	7	18	8
Huaytara	1	7	7	9	5
Total general	206	311	311	340	467

Casos de Neumonías de 5 años a mas por provincia, Huancavelica 2025*



Casos de Neumonías de 5 años a mas por grupos de edad, Huancavelica 2019 - 2025*

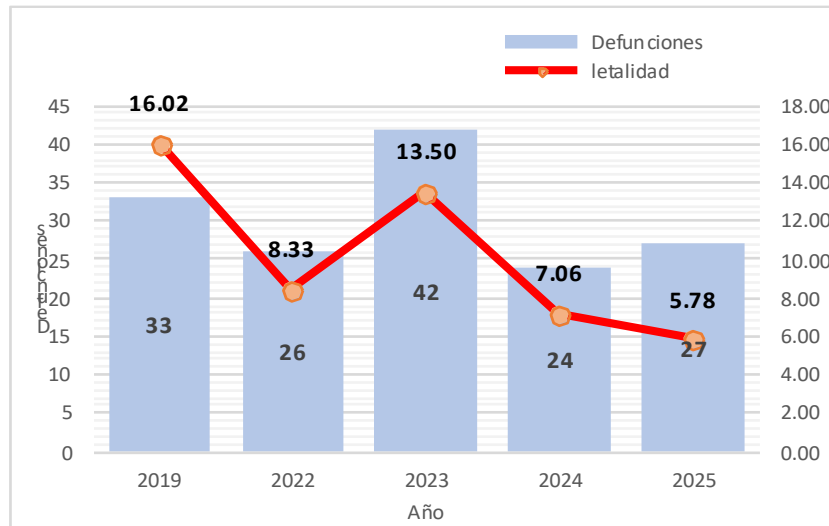




DEFUNCIONES POR NEUMONIA DE 5 A MAS AÑOS

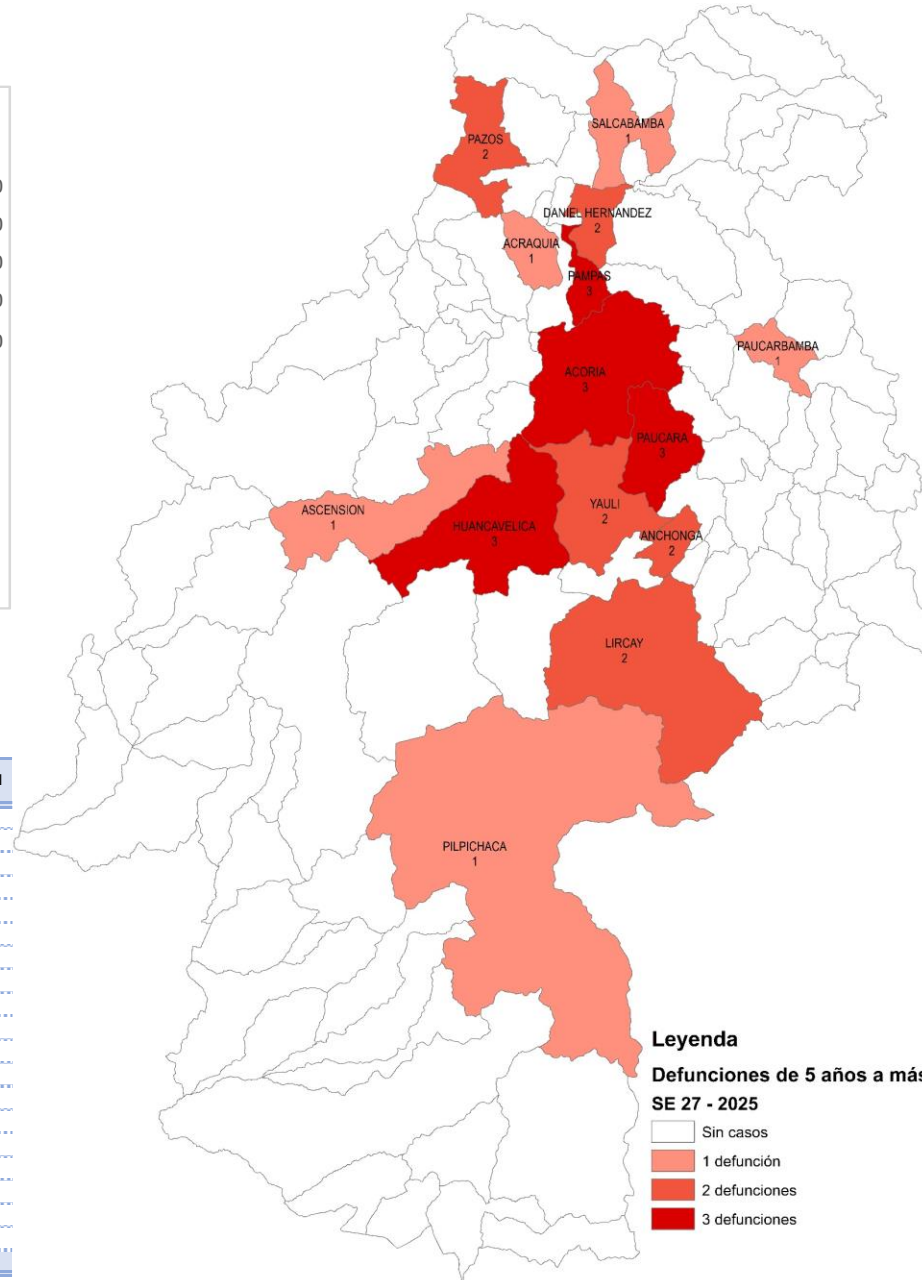
Mapa de defunciones de 5 a mas años, Huancavelica 2025

Tasa de letalidad de las Neumonías de 5 a mas años, Huancavelica 2019 – 2025



Defunciones por Neumonías de 5 a mas años, Huancavelica 2025

Provincia de	Distrito de procedencia	EESS Notifica	Intrahospitalarias					Extrahospitalarias					Total	
			5-9a	10-19a	20-	60 a +	Sub	5-9a	10-19a	20-	60 a +	Sub		
Acobamba	Paucara	Hospital Departamental	0	0	0	2	2	0	0	0	1	0	1	3
Angaraes	Anchonga	San Pablo De Occo	0	0	0	0	0	0	0	0	2	2	2	
	Lircay	Hospital De Lircay	0	0	0	0	0	0	0	0	1	1	1	
Churcampa	Paucarbamba	Hospital Departamental	0	0	1	0	1	0	0	0	0	0	1	
		Paucarbamba	0	0	0	0	0	0	0	0	1	1	1	
Huancavelica	Acoria	Hospital Departamental	0	0	0	2	2	0	0	0	0	0	2	
	Huancavelica	Pucacocha	0	0	0	0	0	0	0	0	1	1	1	
		Hospital Departamental	0	0	0	1	1	0	0	0	0	0	1	
Huaytara	Pilpichaca	Hospital Departamental	0	0	0	2	2	0	0	1	1	3		
		Hospital Departamental	0	0	0	0	0	0	0	1	1	1		
		Pantachi Norte	0	0	0	0	0	0	0	0	1	1	1	
Tayacaja	Pampas	Hospital Departamental	0	0	0	1	1	0	0	0	0	0	1	
		Hospital De Pampas	0	0	0	1	1	0	0	0	0	0	1	
		Hospital De Pampas	0	0	0	2	2	0	0	0	0	0	2	
Pazos	Pazos	Pampas- Essalud	0	0	0	0	0	0	0	1	0	1	1	
		Pazos	0	0	0	0	0	0	0	1	0	1	1	
		San Pedro De Mullaca	0	0	0	0	0	0	0	0	1	1	1	
Salcabamba	Salcabamba	0	0	0	0	0	0	0	0	1	1	1		
Total			0	0	1	12	13	0	0	5	9	14	27	



Legenda
Defunciones de 5 años a más SE 27 - 2025
 Sin casos
 1 defunción
 2 defunciones
 3 defunciones

Fuente: Oficina de Epidemiología – Diresa Huancavelica

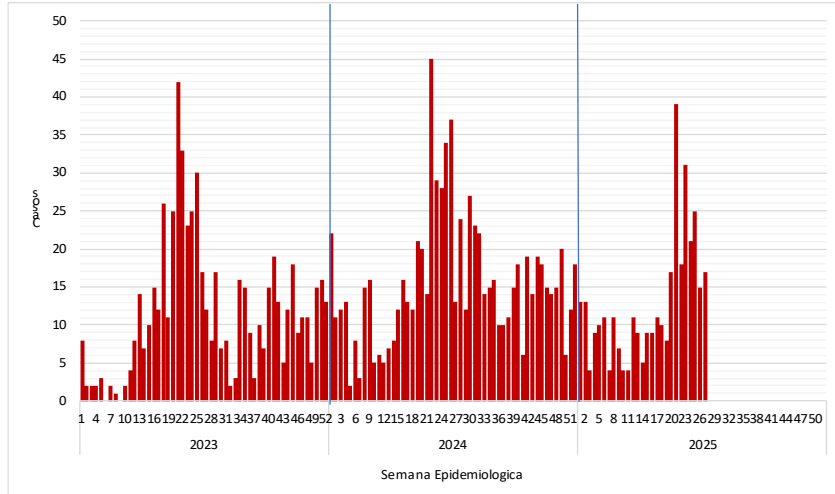
Vigilancia de Sob – Asma en Menores de 5 años





SOB – ASMA EN MENORES DE 5 AÑOS

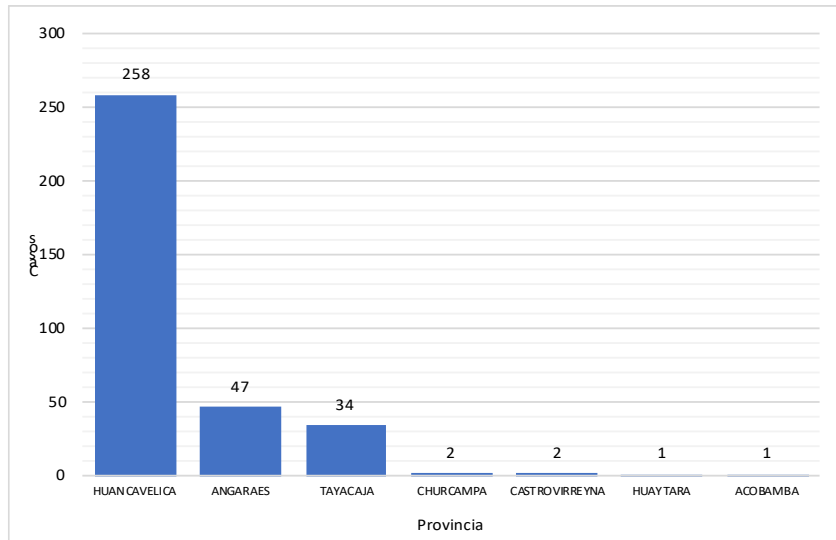
Tendencia de las Sob – Asma en Menores de 5 Años por semanas, Huancavelica 2023– 2025*



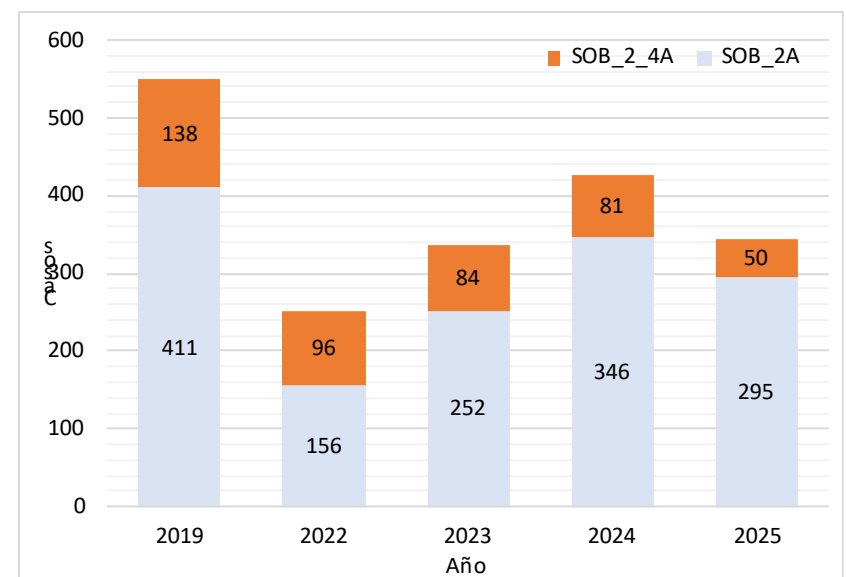
Casos de Sob – Asma en Menores de 5 años a mas por provincia y año, Huancavelica. 2019– 2025*

Provincia	AÑO				
	2019	2022	2023	2024	2025
Huancavelica	416	135	225	294	258
Acobamba	1	1	0	0	1
Angaraes	7	1	2	58	47
Castrovirreyna	0	2	1	3	2
Churcampa	0	0	0	0	2
Huaytara	8	5	5	0	1
Tayacaja	117	108	103	71	34
Total general	549	252	336	426	345

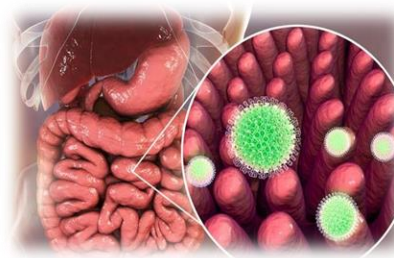
Casos de Sob – Asma en Menores de 5 años por provincia, Huancavelica 2025*



Casos de Sob – Asma en Menores de 5 años por grupos de edad, Huancavelica 2019 - 2025*



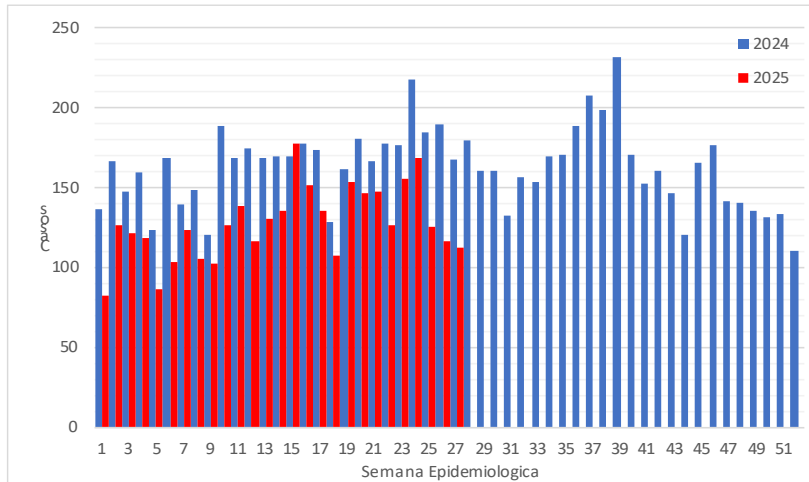
Vigilancia de las Enfermedades Diarreicas Agudas en la Región Huancavelica



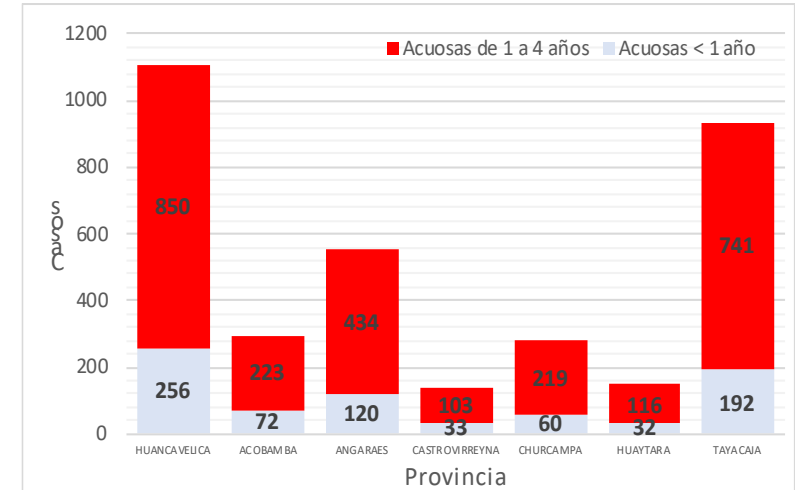


ENFERMEDADES DIARREICAS AGUDAS ACUOSAS EN MENORES DE 5 AÑOS

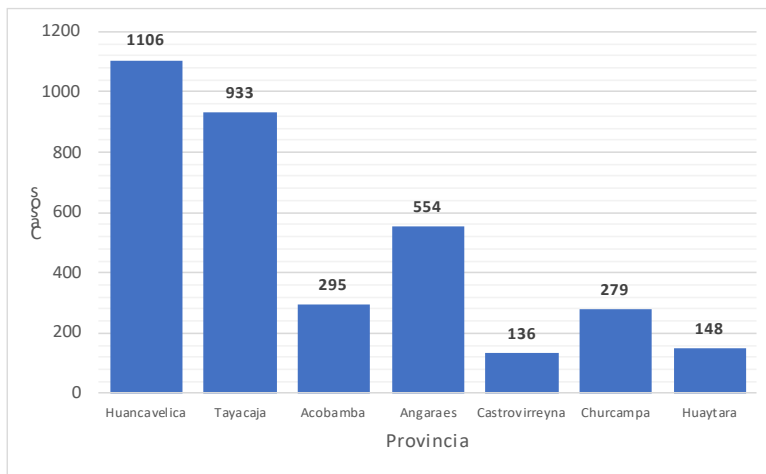
Tendencia de las enfermedades diarreicas agudas acuosas en menores de 5 años por semanas, Huancavelica 2024– 2025*



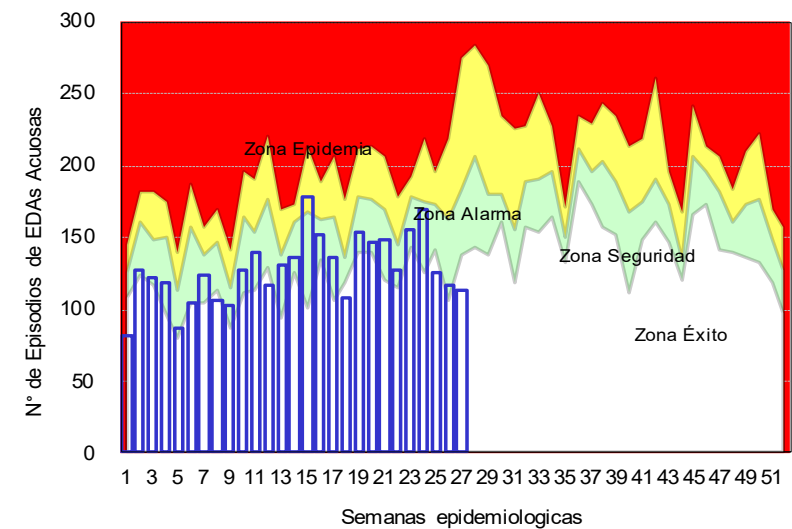
Casos de las enfermedades diarreicas agudas acuosas por grupos de edad por provincia, Huancavelica - 2025



Casos de enfermedades diarreicas agudas acuosas en menores de 5 años por provincia, Huancavelica 2025*



Canal Endémico de las diarreas agudas acuosas en menores de 5 años por semanas, Huancavelica 2025*



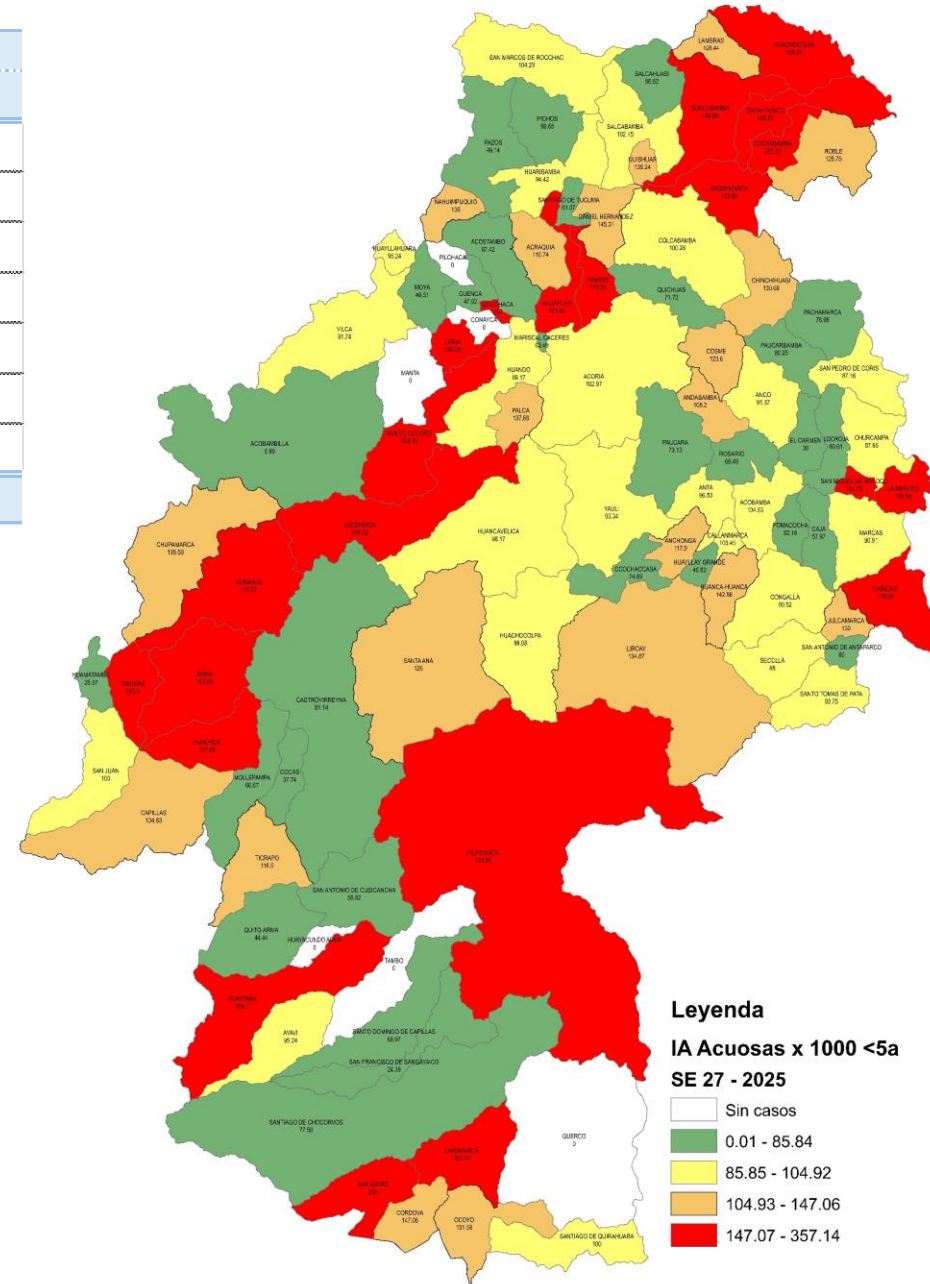


ENFERMEDADES DIARREICAS AGUDAS ACUOSAS EN MENORES DE 5 AÑOS

Casos de las Enfermedades diarreicas agudas Acuosas en menores de 5 años por provincia y años, Huancavelica 2019 – 2025

Provincia	AÑO				
	2019	2022	2023	2024	2025
Huancavelica	1454	962	1320	1507	1106
Acobamba	352	311	426	406	295
Angaraes	640	435	680	634	554
Castrovirreyna	199	189	216	176	136
Churcampa	428	299	477	446	279
Huaytara	231	168	256	204	148
Tayacaja	1052	787	1160	1088	933
Total General	4356	3151	4535	4461	3451

Mapa de riesgo de las enfermedades diarreicas acuosas en menores de 5 años, Huancavelica 2025



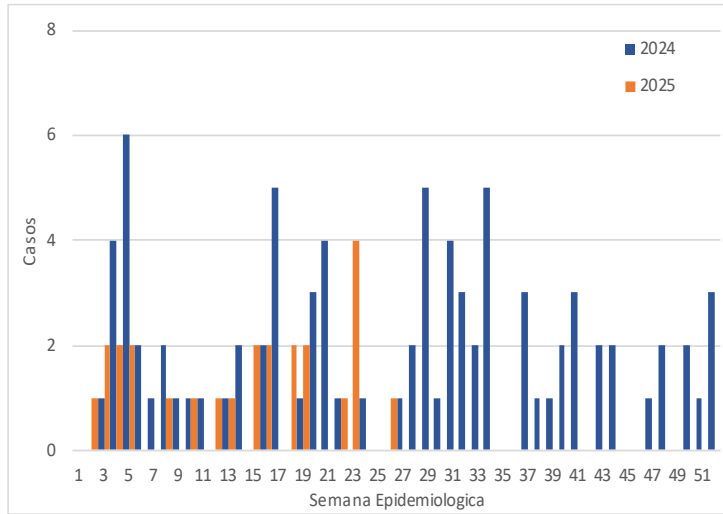
En la presente semana epidemiológica 27 se notificaron 367 atenciones de los cuales 113 atenciones; (30.79)% se presentaron en niños menores de 5 años. Actualmente se han notificado 11510 atenciones, de los cuales 3453 atenciones se presentaron en menores de 5 años de edad. El año pasado hasta la presente semana se registraron 13017 atenciones, de los cuales 4464 se atendieron en menores de 5 años.



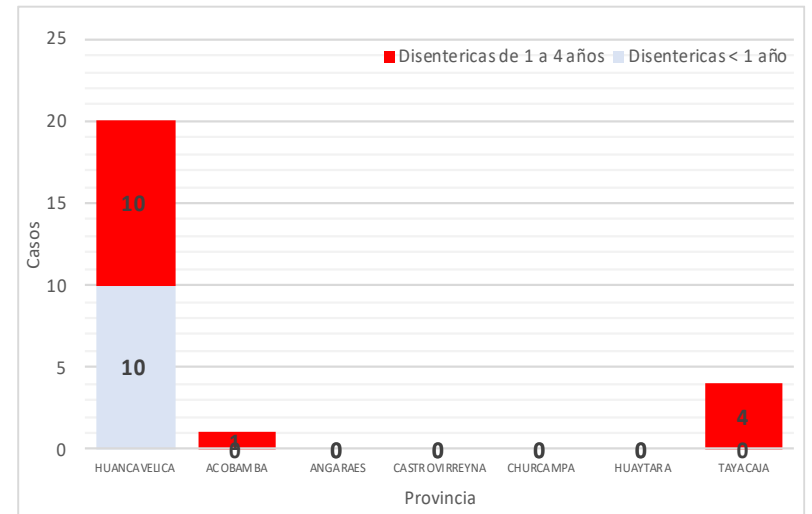


ENFERMEDADES DIARREICAS AGUDAS DISENTERICAS EN MENORES DE 5 AÑOS

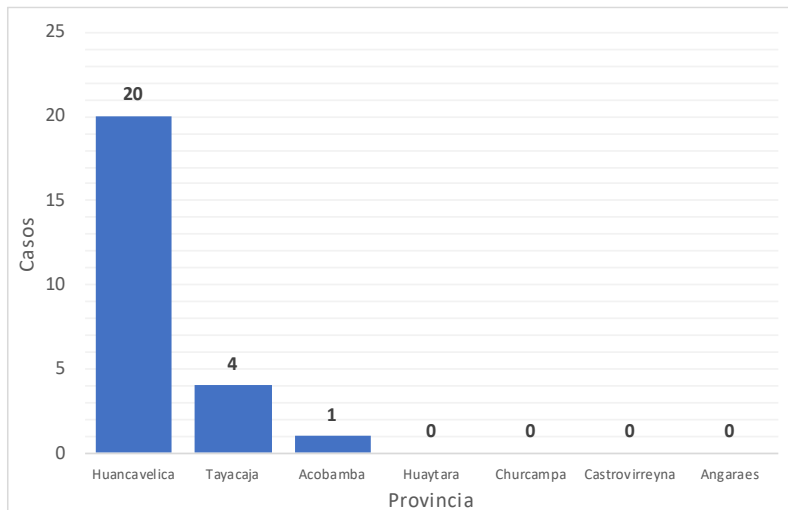
Tendencia de las enfermedades diarreicas agudas disentericas en menores de 5 años por semanas, Huancavelica 2024 – 2025*



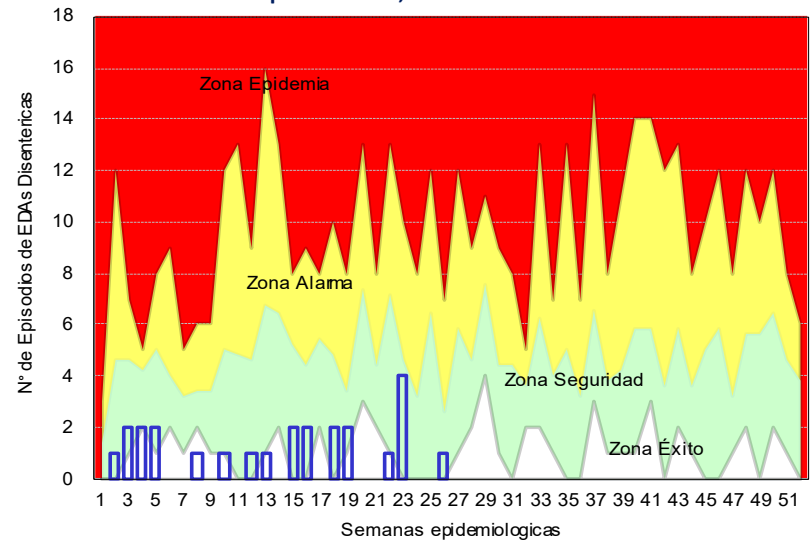
Casos de las enfermedades diarreicas agudas disentericas por grupos de edad por provincia, Huancavelica - 2025



Casos de enfermedades diarreicas agudas disentericas en menores de 5 años por provincia, Huancavelica 2025*



Canal Endémico de las diarreas agudas disentericas en menores de 5 años por semanas, Huancavelica 2025*





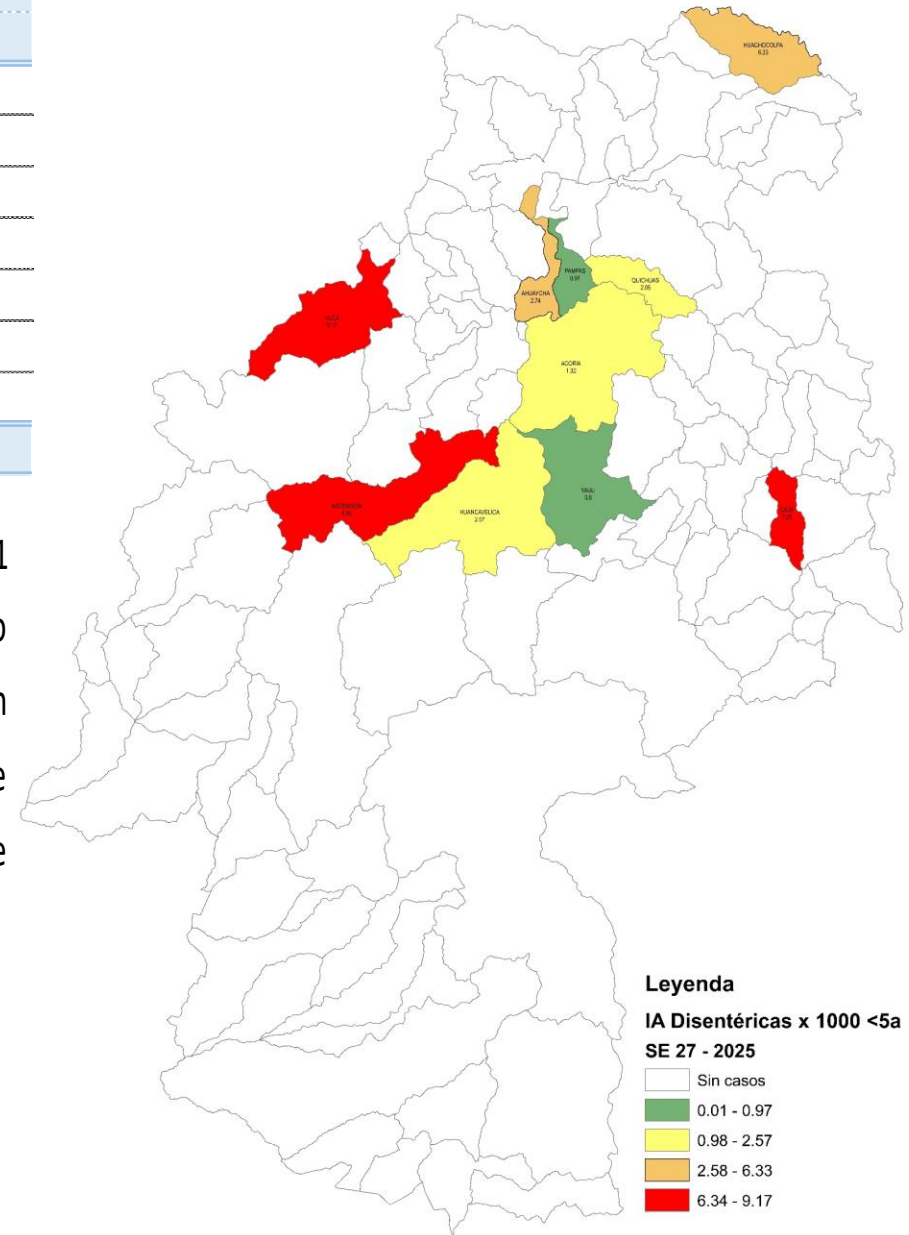
ENFERMEDADES DIARREICAS AGUDAS DISENTERICAS EN MENORES DE 5 AÑOS

Casos de las Enfermedades diarreicas agudas disentéricas en menores de 5 años por provincia y años, Huancavelica 2019– 2025

Provincia	AÑO				
	2019	2022	2023	2024	2025
Huancavelica	153	58	57	13	20
Acobamba	2	3	0	1	1
Angaraes	6	1	2	3	0
Castrovirreyna	8	1	0	0	0
Churcampa	0	0	0	0	0
Huaytara	7	7	3	2	0
Tayacaja	35	18	44	21	4
Total	211	88	106	40	25

En la presente semana epidemiológica 27 se notificaron 1 atenciones en mayores de 5 años. Actualmente se han notificado 33 atenciones, de los cuales 25 atenciones se presentaron en menores de 5 años de edad. El año pasado hasta la presente semana se registraron 129 atenciones, de los cuales 40 casos se atendieron en menores de 5 años.

Mapa de riesgo de las enfermedades diarreicas disentéricas en menores de 5 años , Huancavelica 2025



Situación Epidemiológica de las Enfermedades de Notificación Individual en la Región Huancavelica



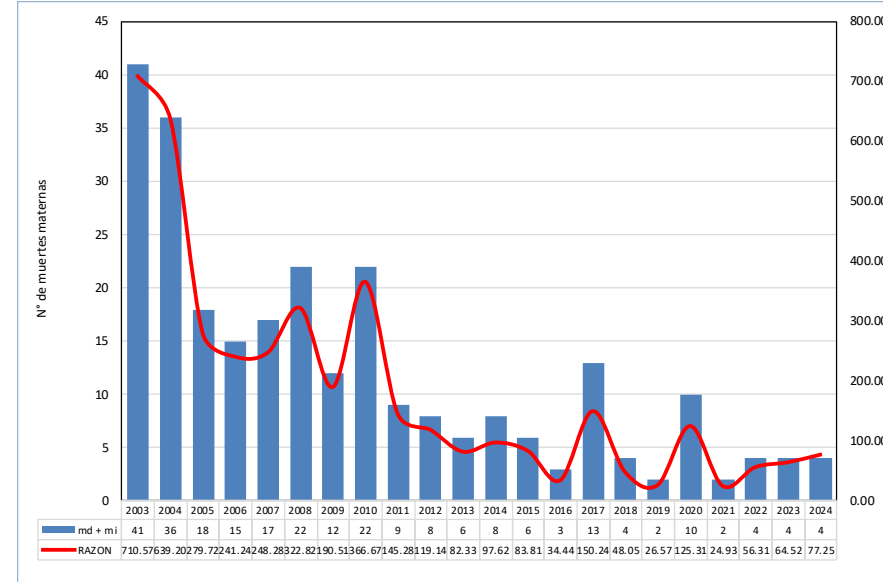


MORTALIDAD MATERNA

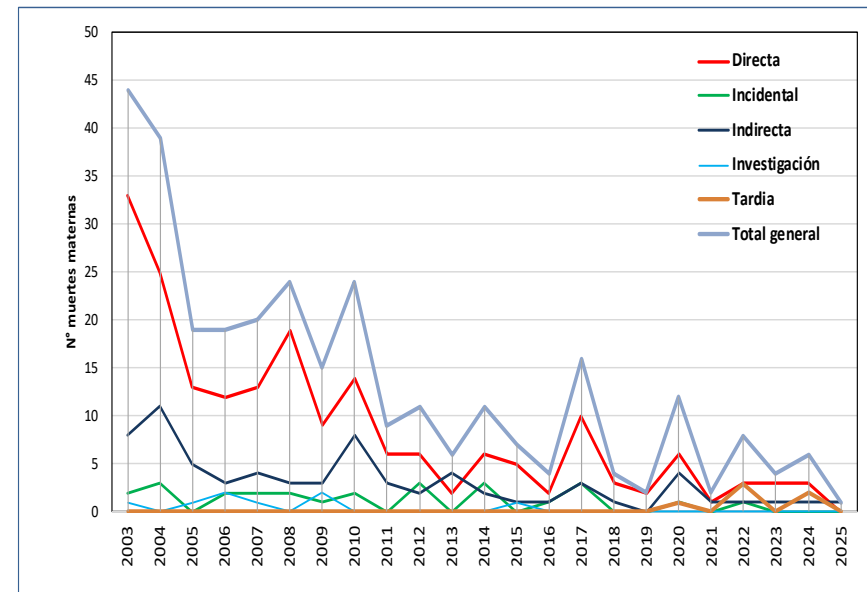
Numero de Muertes Maternas por EE.SS que notifica y lugar de Procedencia por semanas, Huancavelica 2018– 2025*

Año	S.E.	EESS Notifica	Distrito Procedencia	Directa	Incidental	Indirecta	Tardía	Total
2018	6	C.S. Quерco	Quерco	1	0	0	0	1
	13	Hospital 2 De Mayo Lima	Lircay	0	0	1	0	1
	41	Hosp. Reg. Doc. Cli. Quir. Daniel Alcides Car	Acoria	1	0	0	0	1
	43	Hospital Hipolito Unanue	Huancavelica	1	0	0	0	1
Total 2018				3	0	1	0	4
2019	18	Hospital De Lircay	Lircay	1	0	0	0	1
	39	C.S. Poyeni	Tintaypuncu	1	0	0	0	1
Total 2019				2	0	0	0	2
2020	3	Hospital Hipolito Unanue	Pomacocha	0	0	1	0	1
	13	P.S. Cochamarca	Aurahua	1	0	0	0	1
		P.S. Chacarilla	Yauli	0	0	0	1	1
	17	Hosp. Dptal Hvca	Yauli	1	0	0	0	1
	23	C.S. Pilpichaca	Pilpichaca	0	0	1	0	1
	27	Hospital Hipolito Unanue	Pampas	0	0	1	0	1
	29	C.S. Tinquercasa	Paucara	0	0	1	0	1
	43	C.S. Villa De Arma	Arma	0	1	0	0	1
	45	Hosp. Dptal Hvca	Rosario	1	0	0	0	1
		Hosp. Reg. Doc. Cli. Quir. Daniel Alcides Car	Acoria	1	0	0	0	1
	46	P.S. Santiago De Tucuma	Daniel Hernand	1	0	0	0	1
Hosp. Regional De Ica		Cusicancha	1	0	0	0	1	
Total 2020				6	1	4	1	12
2021	11	Hosp. Dptal Hvca	Acoria	0	0	1	0	1
	22	Instituto Materno Perinatal Lima	Lircay	1	0	0	0	1
Total 2021				1	0	1	0	2
2022	3	Hosp. Dptal Hvca	Pazos	0	1	0	0	1
		Hosp. Dptal Hvca	Pampas	0	0	0	1	1
	10	Rosario	1	0	0	0	1	
		Instituto Materno Perinatal Lima	Huando	0	0	1	0	1
	14	Hosp. Dptal Hvca	Pomacocha	1	0	0	0	1
	36	Hosp. Regional De Ica	Ticrapo	0	0	0	1	1
	39	P.S. Inghuasi	Pilpichaca	1	0	0	0	1
43	P.S. Mayunmarca	Andabamba	0	0	0	1	1	
Total 2022				3	1	1	3	8
2023	4	P.S. Santa Rosa De Pachaclla	Yauli	1	0	0	0	1
	6	Hospital Nacional 2 De Mayo	Yauli	1	0	0	0	1
	24	P.S. Tranca	Seclla	1	0	0	0	1
	42	P.S. Tranca	Seclla	0	0	1	0	1
Total 2023				3	0	1	0	4
2024	2	Hospital De Pampas	Colcabamba	1	0	0	0	1
	4	P.S. Pucacocha	Acoria	0	0	0	1	1
	10	C.S. Paucara	Paucara	1	0	0	0	1
	15	Hosp. Ramiro Priale Essalud - Huancayo	Yauli	1	0	0	0	1
	26	Hospital Departamental De Huancavelica	Huando	0	0	0	1	1
Yauli		0	0	1	0	1		
Total 2024				3	0	1	2	6
2025	27	Hosp. Nac. Arzobispo Loayza	Acobamba	0	0	1	0	1
Total 2025				0	0	1	0	1
Total General				21	2	10	6	39

Razón de Muerte Materna, Huancavelica 2003 – 2024*

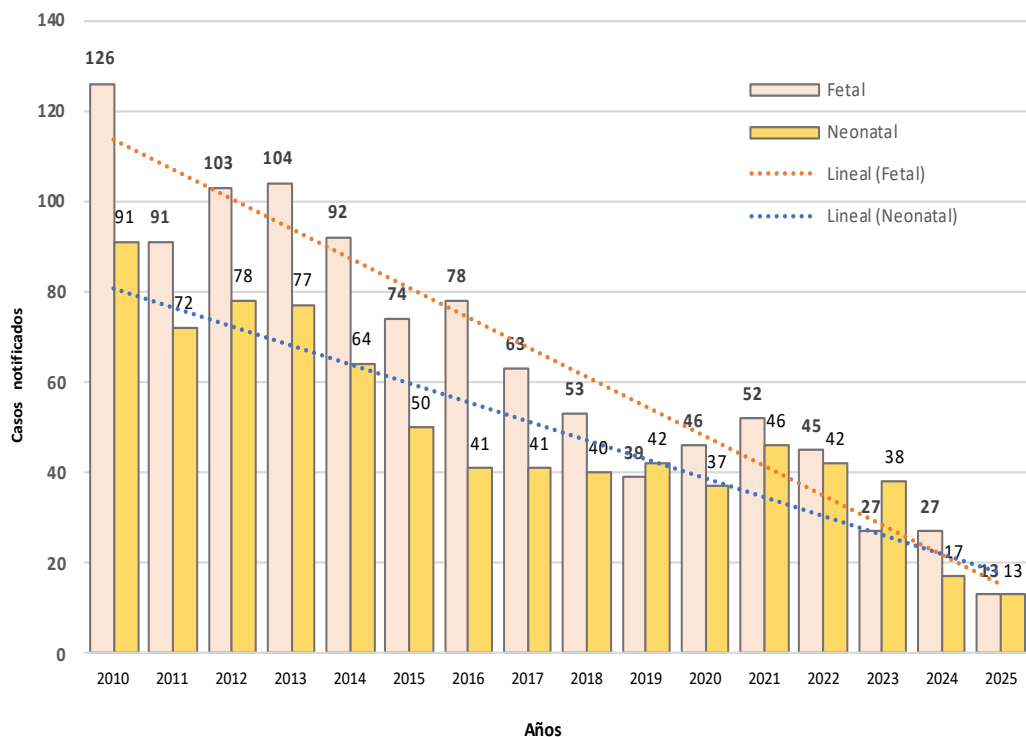


Muerte Materna según tipo de muerte, Huancavelica 2003 – 2025



MUERTE PERINATAL

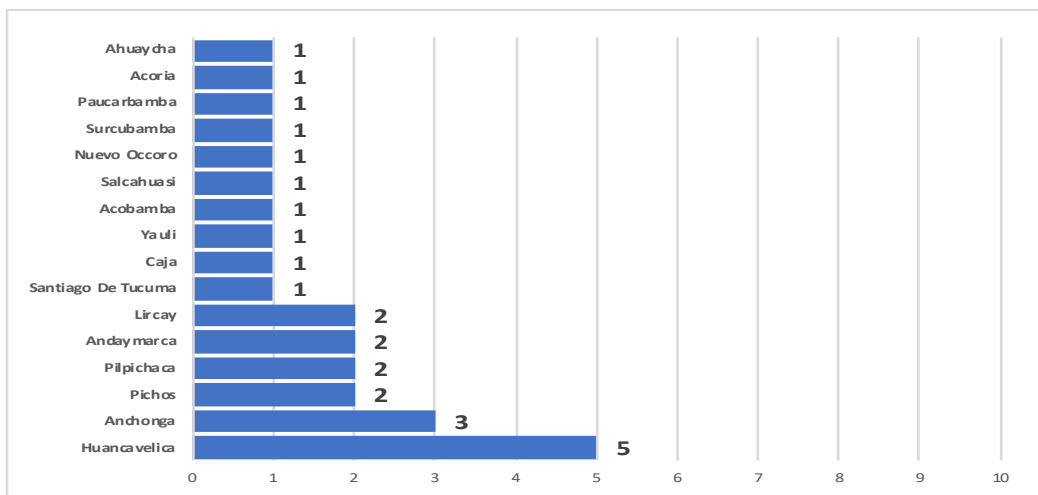
Tendencia de casos notificados por Mortalidad Fetal / Neonatal.
Huancavelica. 2010 - 2025 (SE 27)



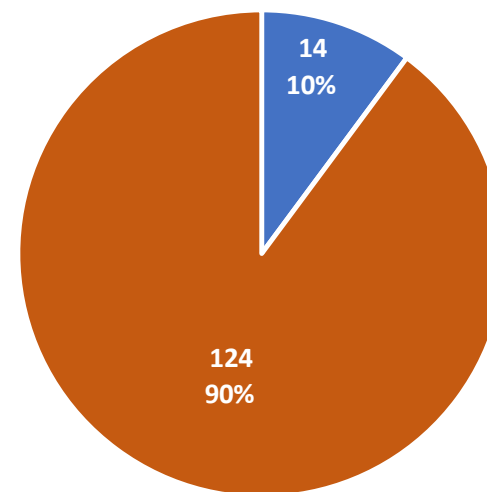
Numero de Muertes Perinatales por provincia y tipo de muerte,
Huancavelica 2022 – 2025*

Provincia de Procedencia de la Madre	2022			2023			2024			2025		
	Fetal	Neonatal	Total	Fetal	Neonatal	Total	Fetal	Neonatal	Total	Fetal	Neonatal	Total
Huancavelica	15	22	37	7	15	22	10	4	14	3	5	8
Acobamba	5	3	8	4	5	9	5	2	7	1	1	2
Angaraes	5	6	11	2	8	10	4	4	8	3	2	5
Castrovirreyna	2	0	2	0	0	0	0	1	1	0	0	0
Churcampa	4	2	6	3	1	4	2	0	2	1	0	1
Huaytara	2	1	3	0	0	0	1	1	2	1	1	2
Tayacaja	11	8	19	11	8	19	5	4	9	4	4	8
Huancayo	1	0	1	0	1	1	0	0	0	0	0	0
Trujillo	0	0	0	0	0	0	0	1	1	0	0	0
Total	45	42	87	27	38	65	27	17	44	13	13	26

Numero de Muertes por distrito, Huancavelica 2025*



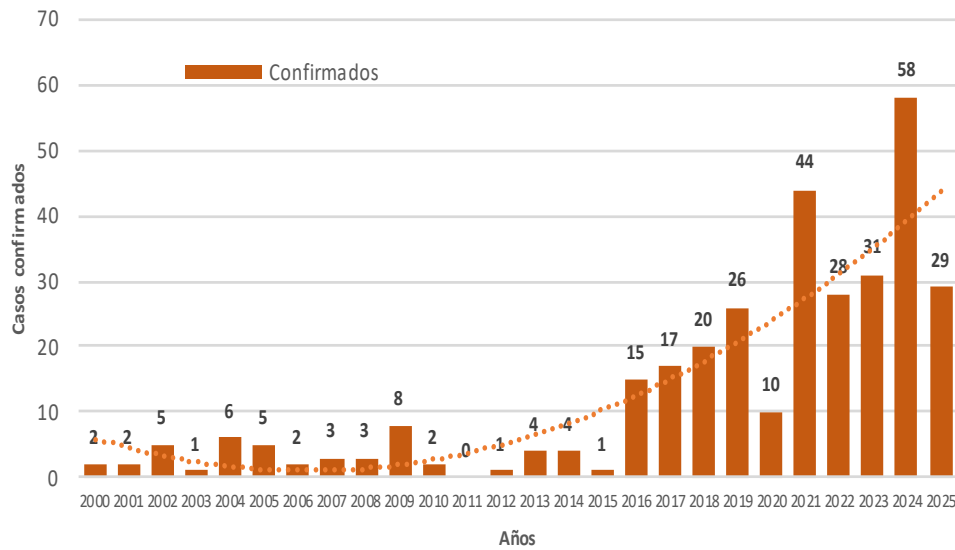
Porcentaje de Muertes por lugar de parto, Huancavelica 2022 - 2025*



■ Domiciliario ■ Institucional

HEPATITIS B

Tendencia de casos confirmados de Hepatitis B.
Huancavelica. 2000 - 2025 (SE 27)



N° de casos e incidencia por Hepatitis B, DIRESA Huancavelica
2018 - 2025

Años	2018	2019	2020	2021	2022	2023	2024	2025
N° de casos confirmados	20	26	10	44	28	31	58	29
Incidencia por 100000 hab.	4.2	5.4	2.7	12.3	8.0	8.9	17.1	8.9

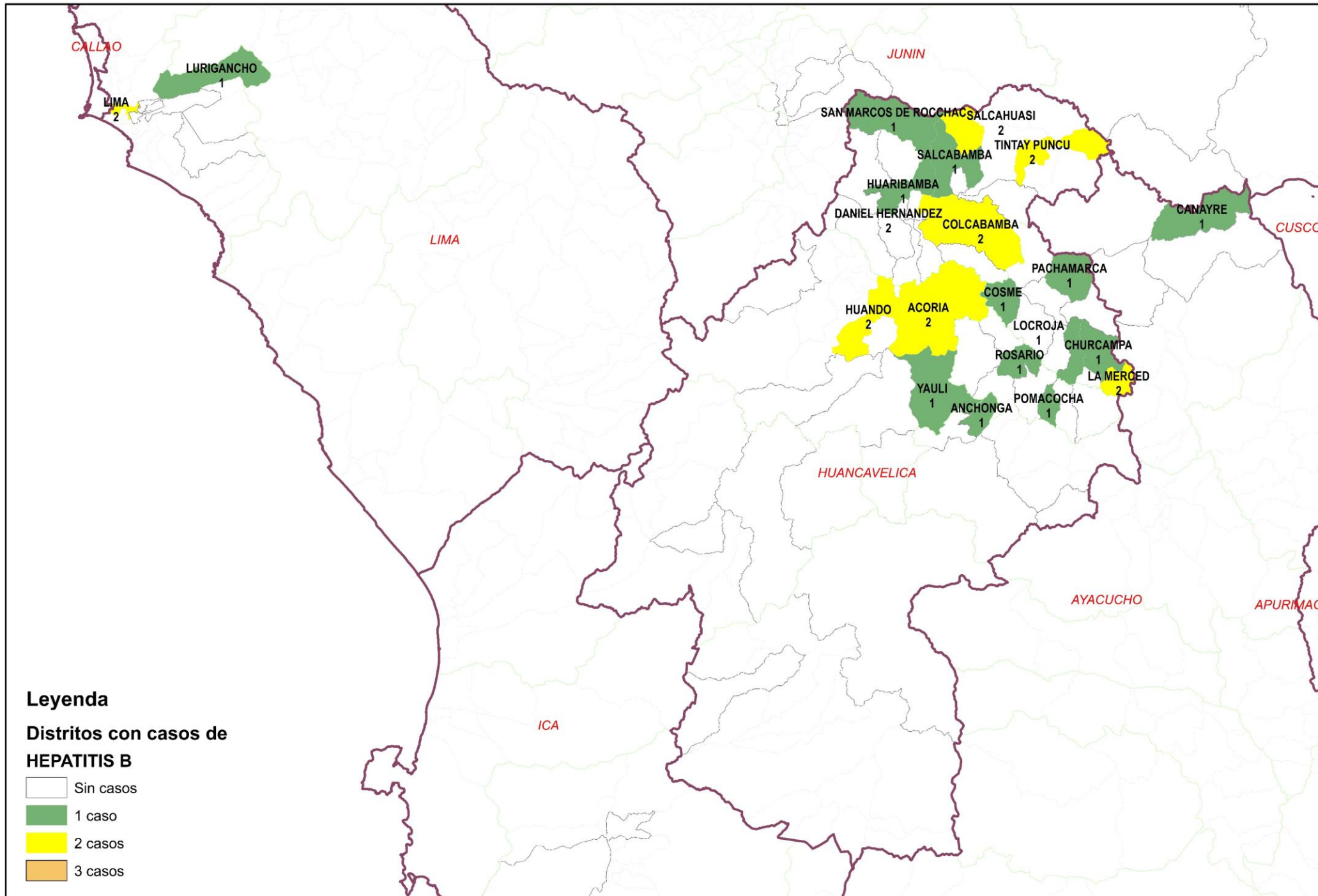
Casos de Hepatitis B por procedencia, DIRESA Huancavelica - 2025

DIRESA Notificante	EESS notifica	Distrito de Procedencia	Tipo de Diagnóstico			Total
			P	C	D	
Huancavelica	Acobamba	Rosario	1	0	0	1
	Hospital	Pangoa	0	1	0	1
	Departamental De	Tarapoto	0	1	0	1
	Marcas	Capillas	1	0	0	1
	Huachos	Huachos	0	1	0	1
11Ica	Hospital San Jose De	Chupamarca	1	0	0	1
Junin	Hosp. Reg. Doc. Mater.	Pampas	1	0	0	1
50Lima Centro	Hosp. Policia Nacional	Acoria	1	0	0	1
05Ayacucho	Hosp. Apoyo Jesus	Santo TomasDePata	1	0	0	1
	Hosp. Regional	Chincho	1	0	0	1
	Ayacucho	Churcampa	1	0	0	1
Total			8	3	0	11

N° de casos e incidencia por etapas de vida y género
por Hepatitis B, DIRESA Huancavelica - 2025

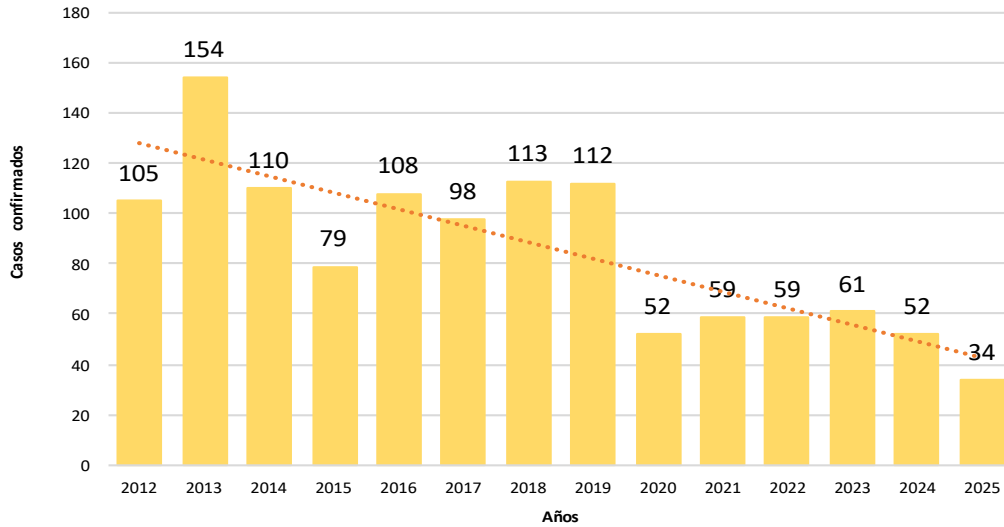
	N° casos	%	TIA x 100 mil Hab.
Según etapa de vida			
Niño (0-11 años)	0	0.00	0.00
Adolescente (12 - 17 años)	0	0.00	0.00
Joven (18 - 29 años)	7	24.14	10.34
Adulto (30 - 59 años)	18	62.07	16.78
Adulto Mayor (60 años a más)	4	13.79	13.19
Huancavelica	29	100.00	8.91
Según género			
Hombres	12	41.38	7.29
Mujeres	17	58.62	10.57

Número de casos de hepatitis B por distrito, Huancavelica 2025



TUBERCULOSIS

Tendencia de casos confirmados por Tuberculosis.
Huancavelica. 2012 - 2025 (SE 27)



N° de casos e incidencia por etapas de vida y género
por Tuberculosis, DIRESA Huancavelica - 2025

	N° casos	%	IA x 100 mil Hab
Según etapa de vida			
Niño (0-11 años)	0	0.00	0.00
Adolescente (12 - 17 años)	1	2.94	2.36
Joven (18 - 29 años)	5	14.71	7.38
Adulto (30 - 59 años)	15	44.12	13.99
Adulto Mayor (60 años a más)	13	38.24	42.88
Huancavelica	34	100.00	10.45
Según género			
Hombres	20	58.82	12.15
Mujeres	14	41.18	8.71

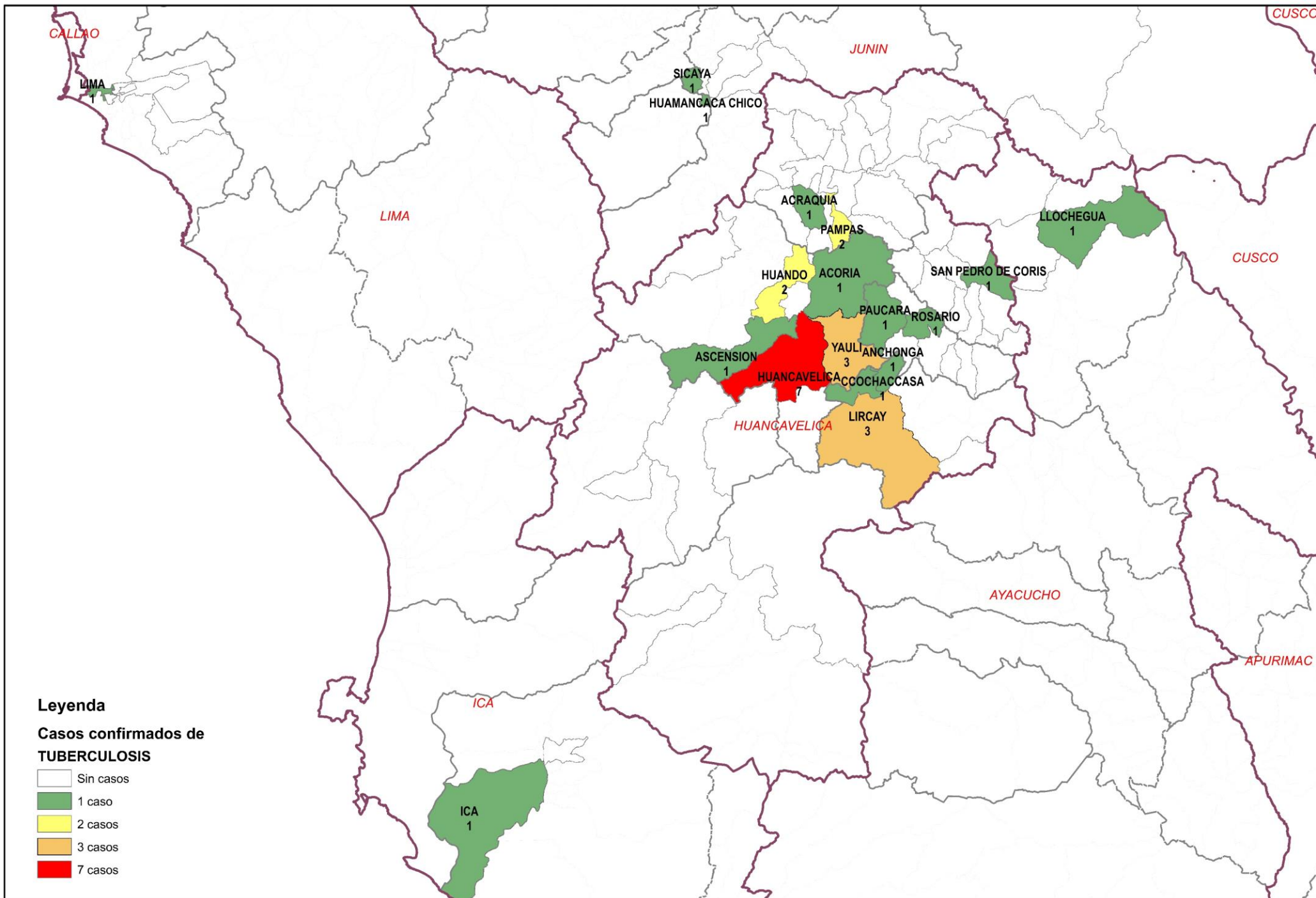
Casos de Tuberculosis por procedencia, DIRESA Huancavelica - 2025

Diagnóstico	DIRESA Notificante	Distrito de Procedencia	Tipo de Diagnóstico			Total
			P	C	D	
Tbc Miliar	Huancavelica	Huancavelica	0	1	0	1
		Lima	0	1	0	1
		Oxapampa	0	1	0	1
		Tayacaja	0	1	0	1
Tbc Pulmonar C/ Conf. Bacteriol	Huancavelica	Acobamba	0	2	0	2
		Angaraes	0	4	0	4
		Huancavelica	0	7	0	7
		Huancayo	0	1	0	1
		Huanta	0	1	0	1
		Ica	0	1	0	1
		Lima	0	1	0	1
		Tayacaja	0	1	0	1
		Chupaca	0	1	0	1
		Churcampa	0	1	0	1
		Tayacaja	0	1	0	1
Tbc Pulmonar S/ Conf. Bacteriol	Huancavelica	Angaraes	0	1	0	1
		Huancavelica	0	3	0	3
Tuberculosis Extrapulmonar	Huancavelica	Huancavelica	0	2	0	2
		Junin	0	2	0	2
		Tayacaja	0	1	0	1
Total			0	34	0	34

N° de casos e incidencia por Tuberculosis, DIRESA Huancavelica
2018 - 2025

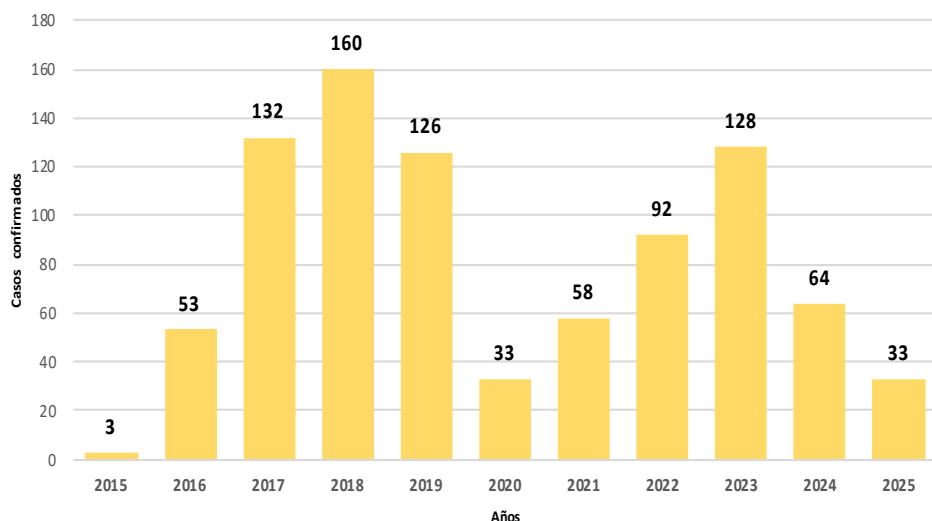
Años	2018	2019	2020	2021	2022	2023	2024	2025
N° de casos confirmados	113	112	52	59	59	61	52	34
Incidencia por 100000 hab.	23.6	23.3	14.2	16.5	16.8	17.5	15.4	10.4

Número de casos de tuberculosis por distrito, Huancavelica 2025



SIFILIS NO ESPECIFICADA

Tendencia de casos confirmados por Sífilis No Especificada. Huancavelica. 2015 - 2025 (SE 27)



N° de casos e incidencia por etapas de vida y género por Sífilis no Especificada, DIRESA Huancavelica - 2025

	N° casos	%	TIA x 100 mil Hab.
Según etapa de vida			
Niño (0-11 años)	0	0.00	0.00
Adolescente (12 - 17 años)	5	15.15	11.80
Joven (18 - 29 años)	13	39.39	19.20
Adulto (30 - 59 años)	13	39.39	12.12
Adulto Mayor (60 años a l	2	6.06	6.60
Huancavelica	33	100.00	10.14
Según género			
Hombres	17	51.52	10.33
Mujeres	16	48.48	9.95

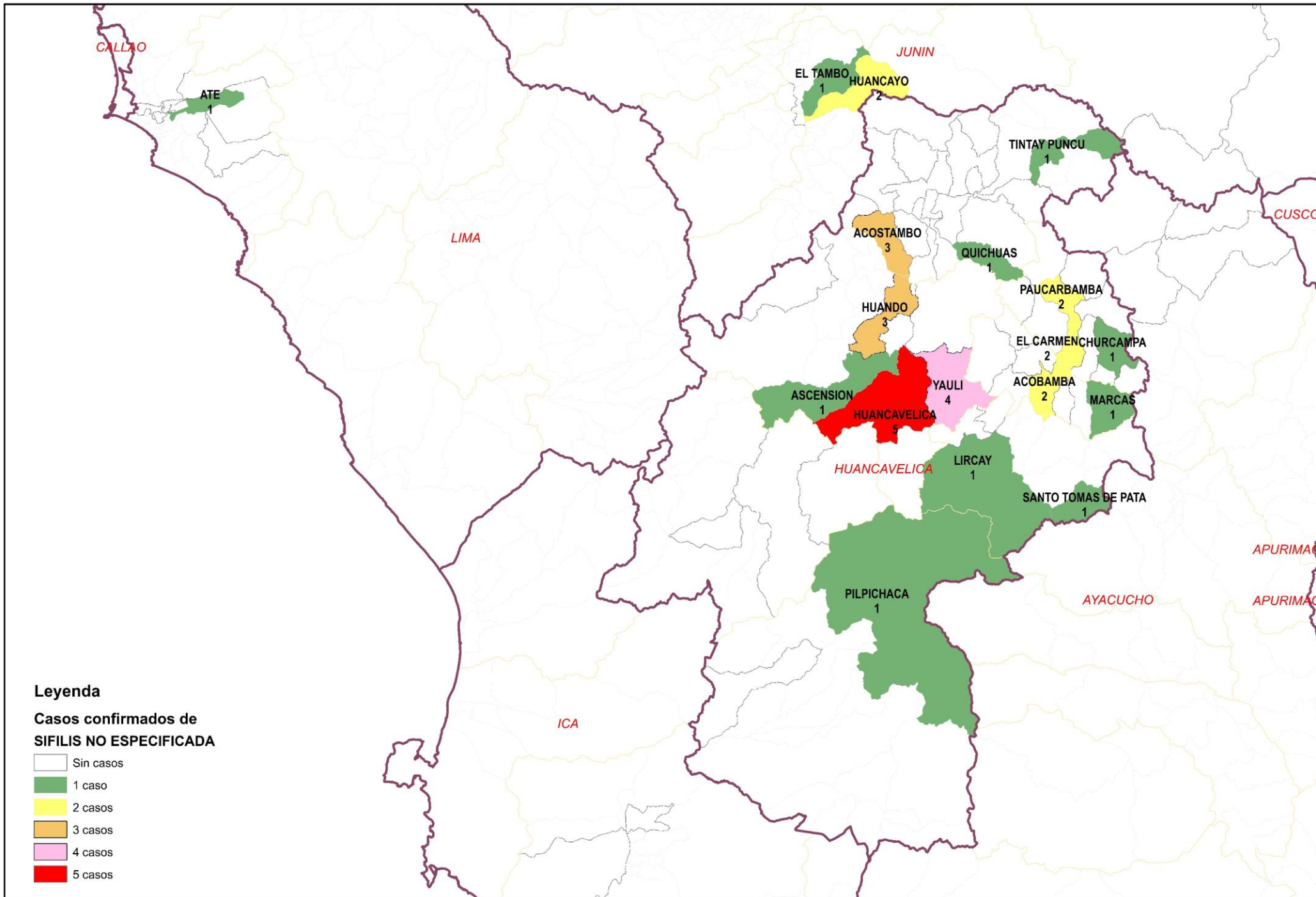
Casos de Sífilis No Especificada por procedencia, DIRESA Huancavelica - 2025

DIRESA Notificante	Provincia procedencia	Distrito procedencia	Tipo de			Total
			P	C	D	
Huancavelica	Huancavelica	Acoria	0	0	3	3
		Ascension	1	1	3	5
		Huancavelica	2	5	11	18
		Huando	0	3	3	6
		Yauli	0	4	5	9
	Acobamba	Acobamba	0	2	0	2
		Paucara	1	0	2	3
	Angaraes	Ccochaccasa	0	0	1	1
		Lircay	0	1	1	2
	Castrovirreyña	Aurahua	0	0	1	1
		Huachos	0	0	1	1
	Churcampa	El Carmen	0	2	1	3
		Paucarbamba	0	2	0	2
	Huancayo	El Tambo	0	1	0	1
		Huancayo	1	2	0	3
	Tayacaja	?Ahuimpuquio	0	0	1	1
		Acostambo	0	3	1	4
		Ahuaycha	0	0	1	1
		Colcabamba	2	0	0	2
		Daniel Hernandez	0	0	1	1
Quichuas		0	1	1	2	
Salcabamba		0	0	1	1	
Salcahuasi		0	0	1	1	
Tintay Puncu		0	1	0	1	
Lima		Ate	0	1	0	1
Satipo	Satipo	0	0	1	1	
Ayacucho	Acobamba	Marcas	0	1	0	1
	Angaraes	Santo TomasDe Pata	0	1	0	1
	Churcampa	Churcampa	0	1	1	2
		El Carmen	0	0	1	1
	Huaytara	Pilpichaca	0	1	0	1
Total			7	33	42	82

N° de casos e incidencia por Sífilis no Especificada, DIRESA Huancavelica 2018 - 2025

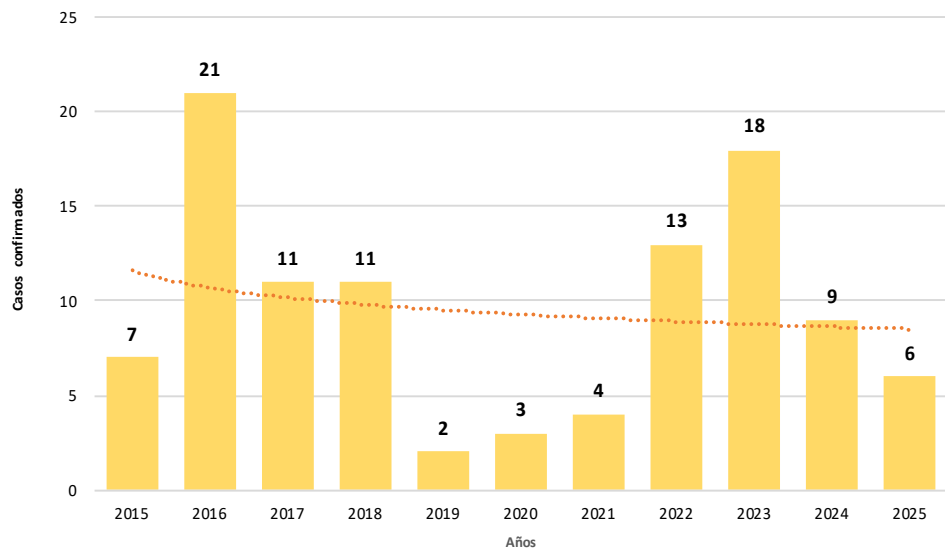
Años	2018	2019	2020	2021	2022	2023	2024	2025
N° de casos confirmados	160	126	33	58	92	128	64	33
Incidencia por 100000 hab.	33.4	26.2	9.0	16.2	26.2	36.7	18.9	10.1

Número de casos de sífilis no especificada por distrito, Huancavelica 2025



SIFILIS MATERNA

Tendencia de casos confirmados por Sífilis Materna.
Huancavelica. 2015 - 2025 (SE 27)



Casos de Sífilis Materna por procedencia, DIRESA Huancavelica - 2025

DIRESA Notificante	EESS notifica	Distrito de Procedencia	Tipo de Diagnóstico			Total
			P	C	D	
Huancavelica	Acobamba	Acobamba	0	0	1	1
		Paucara	0	1	0	1
	Chinchihuasi	Chinchihuasi	1	0	0	1
	Hospital De Lircay	Lircay	0	0	2	2
	Hospital Departamental De Huar	Huancavelica	1	0	1	2
	Huando	Huando	0	1	1	2
	Jose Carlos Mariategui	Acoria	0	0	1	1
	Nueva Acobambilla	Huando	0	1	0	1
	Santa Ana	Huancavelica	0	1	0	1
	Yauli	Yauli	0	1	0	1
	Alianza Andino	Acoria	0	0	1	1
	Quimina	Acoria	0	1	0	1
	Total			2	6	7

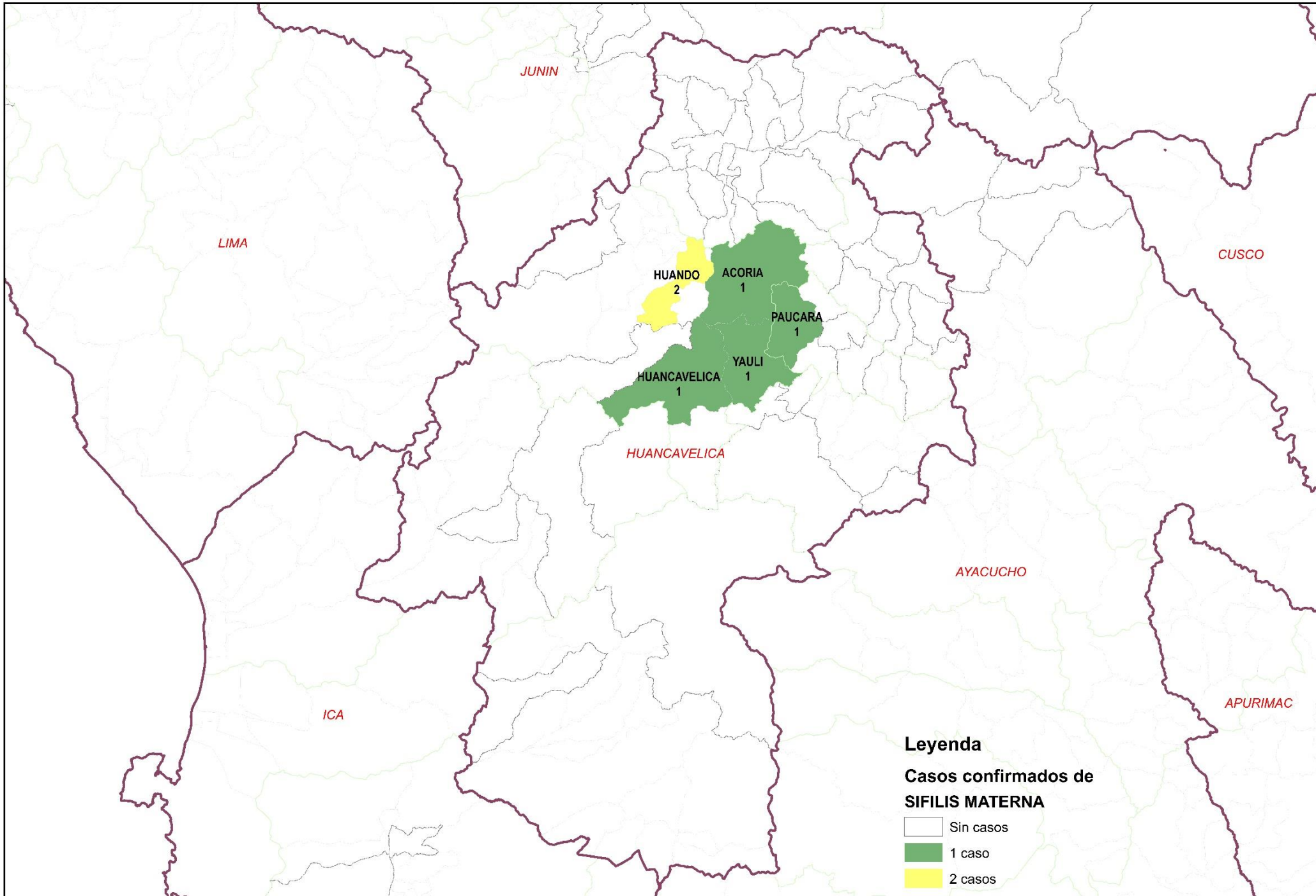
N° de casos e incidencia por etapas de vida
por Sífilis Materna, DIRESA Huancavelica - 2025

	N° casos	%	TIA x 100 mil Hab.
Según etapa de vida			
Adolescente (12 - 17 años)	4	44.44	19.09
Joven (18 - 29 años)	5	55.56	14.94
Adulto (30 - 59 años)	0	0.00	0.00
Huancavelica	9	100.00	8.38

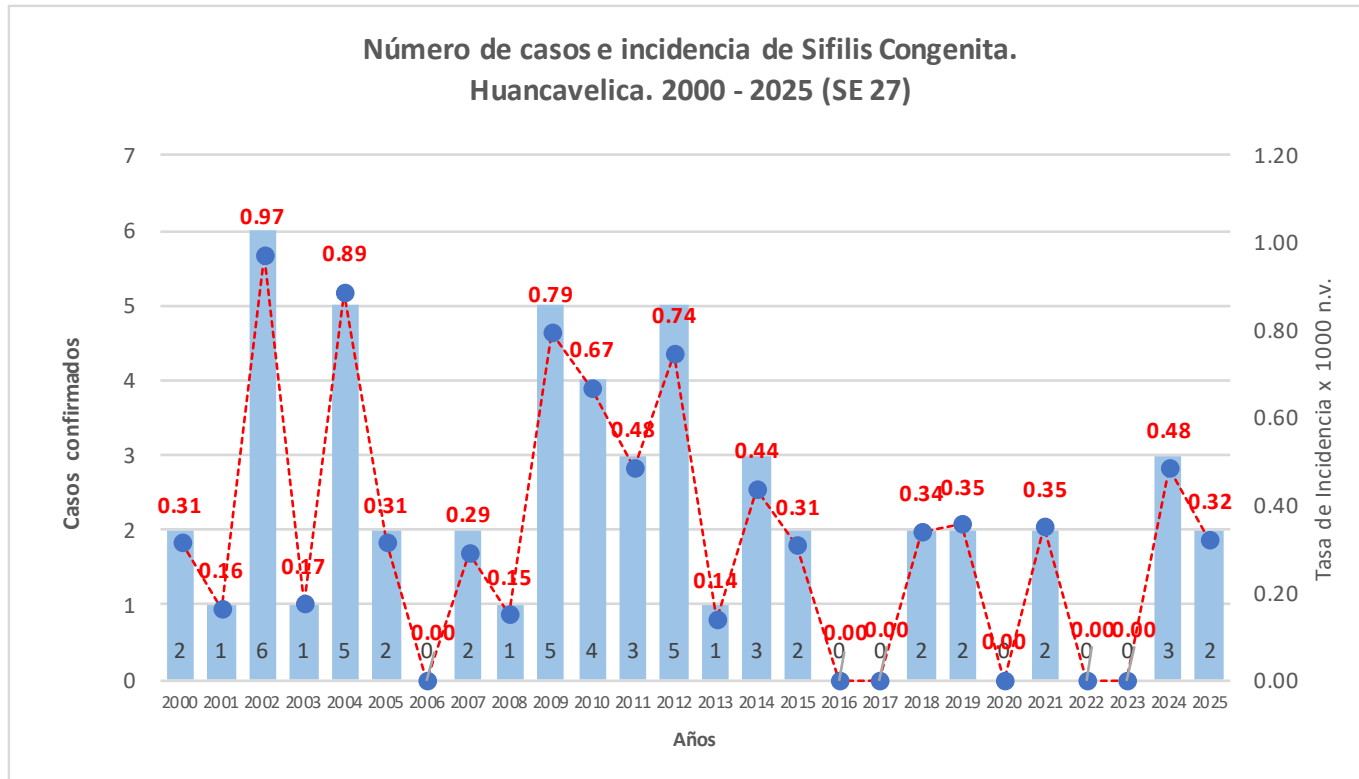
N° de casos e incidencia por Sífilis Materna, DIRESA Huancavelica
2018 - 2025

Años	2018	2019	2020	2021	2022	2023	2024	2025
N° de casos confirmados	11	2	3	4	13	18	9	6
Incidencia por 100 000 hab.	6.4	1.2	2.5	3.5	11.7	15.5	8.2	5.6

Número de casos de sífilis materna por distrito, Huancavelica 2025



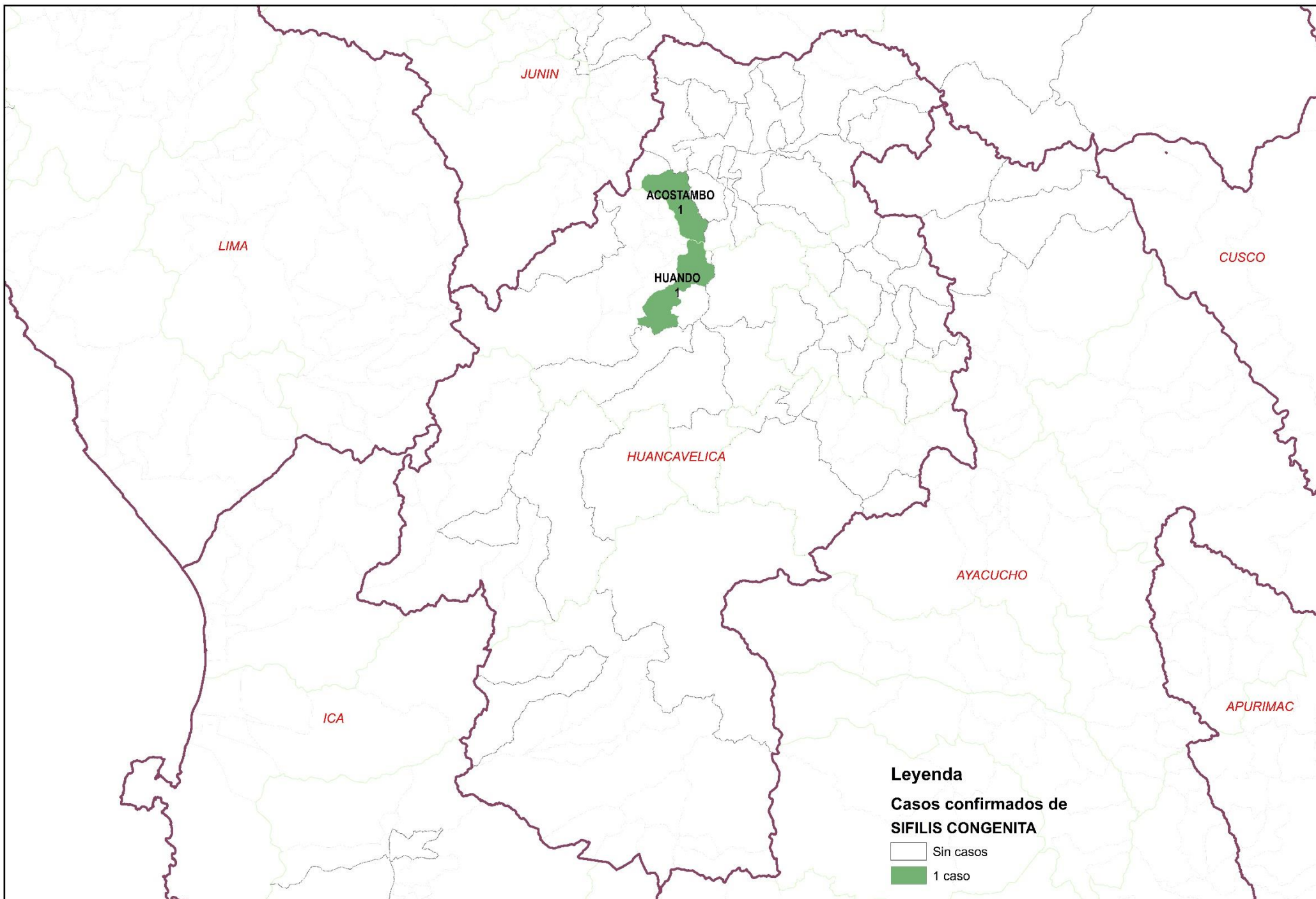
SIFILIS CONGENITA



Casos de Sífilis Congénita por procedencia, DIRESA Huancavelica - 2025

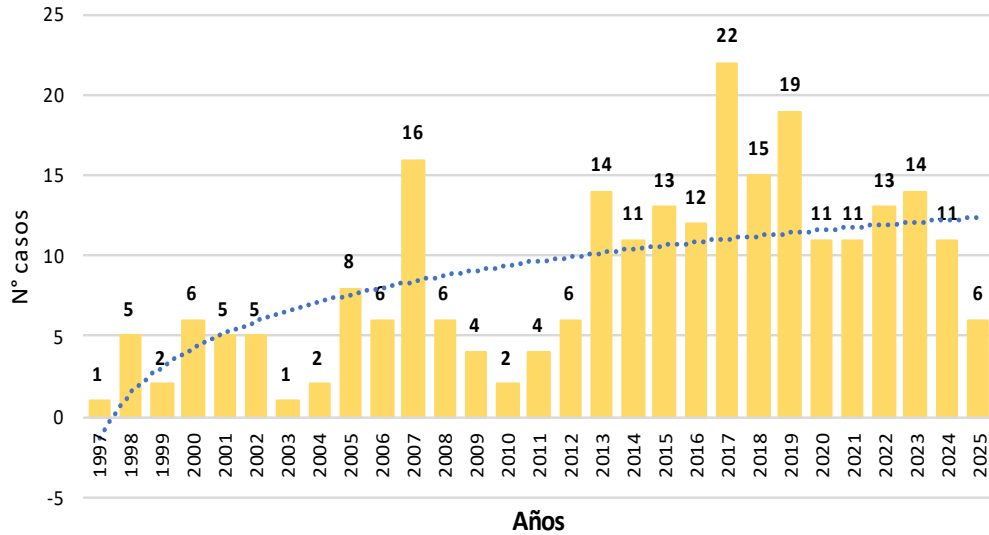
DIRESA Notificante	EESS notifica	Distrito de Procedencia	Tipo de			Total
			P	C	D	
12 Junin	Hosp. Reg. Doc. Mater. Infant. E	Acostambo	0	1	0	1
	Carm	Huando	0	1	0	1
Total			0	2	0	2

Número de casos de sífilis congénita por distrito, Huancavelica 2025

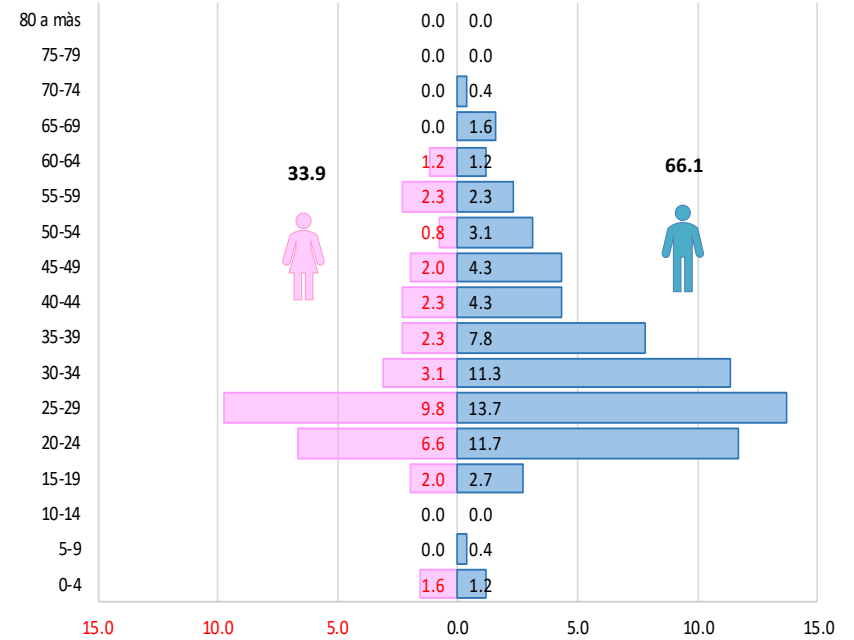


VIH / SIDA

Tendencia de casos confirmados por VIH / SIDA.
Huancavelica. 1997 - 2025 (SE 27)



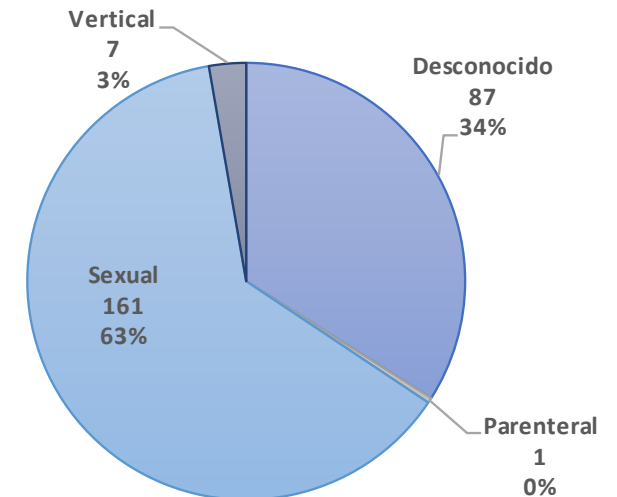
Casos de Infección por VIH notificados según edad, sexo y quinquenios.
Huancavelica. 1997 - 2025



Casos de VIH / SIDA por procedencia, DIRESA Huancavelica - 2024

Enfermedad	Establecimiento de Salud	Distrito de Infección	Sexo		Total
			Masculino	Femenino	
VIH / SIDA	Acostambo	Ñahuimpuqui	0	1	1
	Colcabamba	Colcabamba	1	1	2
	Hospital	El Agustino	1	0	1
	Departament	Lircay	0	1	1
	al De	Pilpichaca	1	0	1
	Huancavelica	Yauli	1	0	1
	Yauli	Yauli	1	0	1
	Tintay Punco	Tintay Puncu	1	1	2
	Acoria	Acoria	0	1	1
Total General			6	5	11

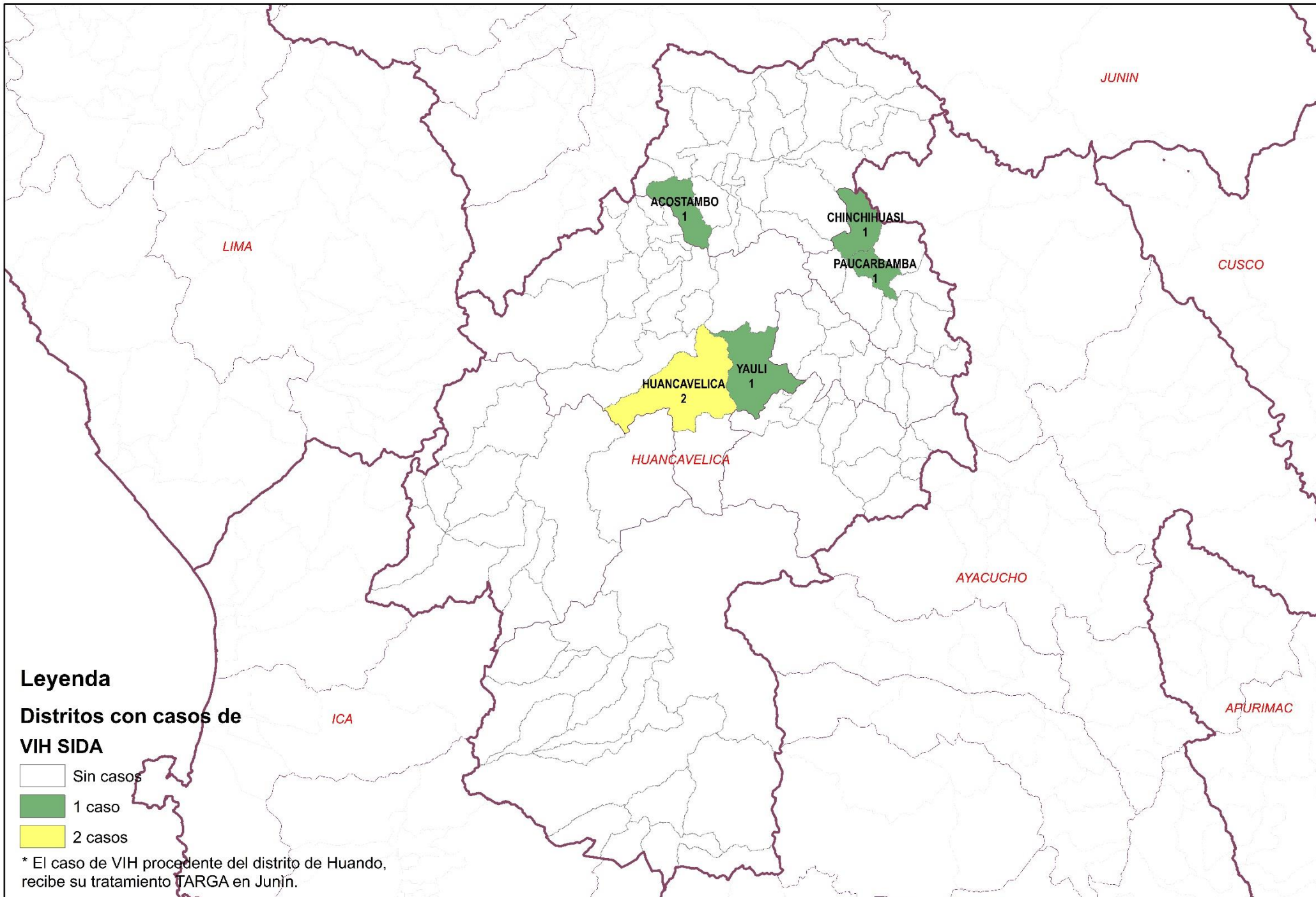
Vía de Transmisión de los casos de VIH / SIDA
DIRESA Huancavelica – 1997 - 2025



Casos de VIH / SIDA por procedencia, DIRESA Huancavelica - 2025

Enfermedad	Establecimiento de Salud	Distrito de Infección	Sexo		Total
			Masculino	Femenino	
VIH / SIDA	Hospital De Pampas	Acostambo	0	1	1
	Hospital Departamental De Huancavelica	Huancavelica	1	0	1
		Yauli	1	0	1
		Chinchihuasi	1	0	1
	Santa Ana	Huancavelica	1	0	1
Paucarbamba	Paucarbamba	0	1	1	
Total General			4	2	6

Número de casos de VIH / SIDA por distrito, Huancavelica 2025

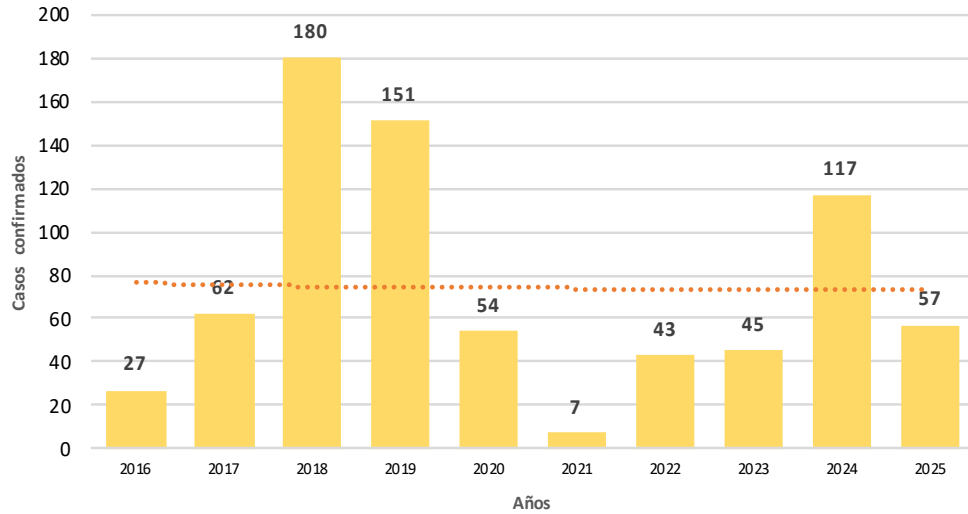


VARICELA

Casos de Varicela por procedencia, DIRESA Huancavelica - 2025

DIRESA Notificant	Diagnostico	EESS notifica	Distrito de Procedencia	Tipo de			Total
				P	C	D	
Huancavelica	Varicela Con Otras Complicaciones	Hospital De Lircay	Pachacamac	0	1	0	1
		Acobamba	Acobamba	0	9	0	9
		Ascension	Ascension	0	4	0	4
		Hospital De Pampas	Huancavelica	0	1	0	1
		Pampas	Pampas	0	2	0	2
		Hospital Departamental De	Acobamba	0	1	0	1
		Oxapampa	Oxapampa	0	1	0	1
		Castrovirreyna	Castrovirreyna	0	1	0	1
		Hospital Essalud Huancavelica	Huancavelica	0	4	0	4
		Yauli	Yauli	0	1	0	1
	Varicela Sin Complicaciones	Huando	Huando	0	2	0	2
		Izcuchaca	Pampas	0	1	0	1
		Lircay - Essalud	Lircay	0	6	0	6
		Paucara	Paucara	0	4	0	4
		Progreso	Paucara	0	4	0	4
		Santa Ana	Huancavelica	0	4	0	4
		Tantara	Ate	0	1	0	1
		Tinquerccasa	El Agustino	0	1	0	1
		Yauli	Yauli	0	7	0	7
		Ahuaycha	Ahuaycha	0	1	0	1
		Ccollpaccasa	Ate	0	1	0	1
Total				0	57	0	57

Tendencia de casos confirmados por Varicela. Huancavelica. 2016 - 2025 (SE 27)



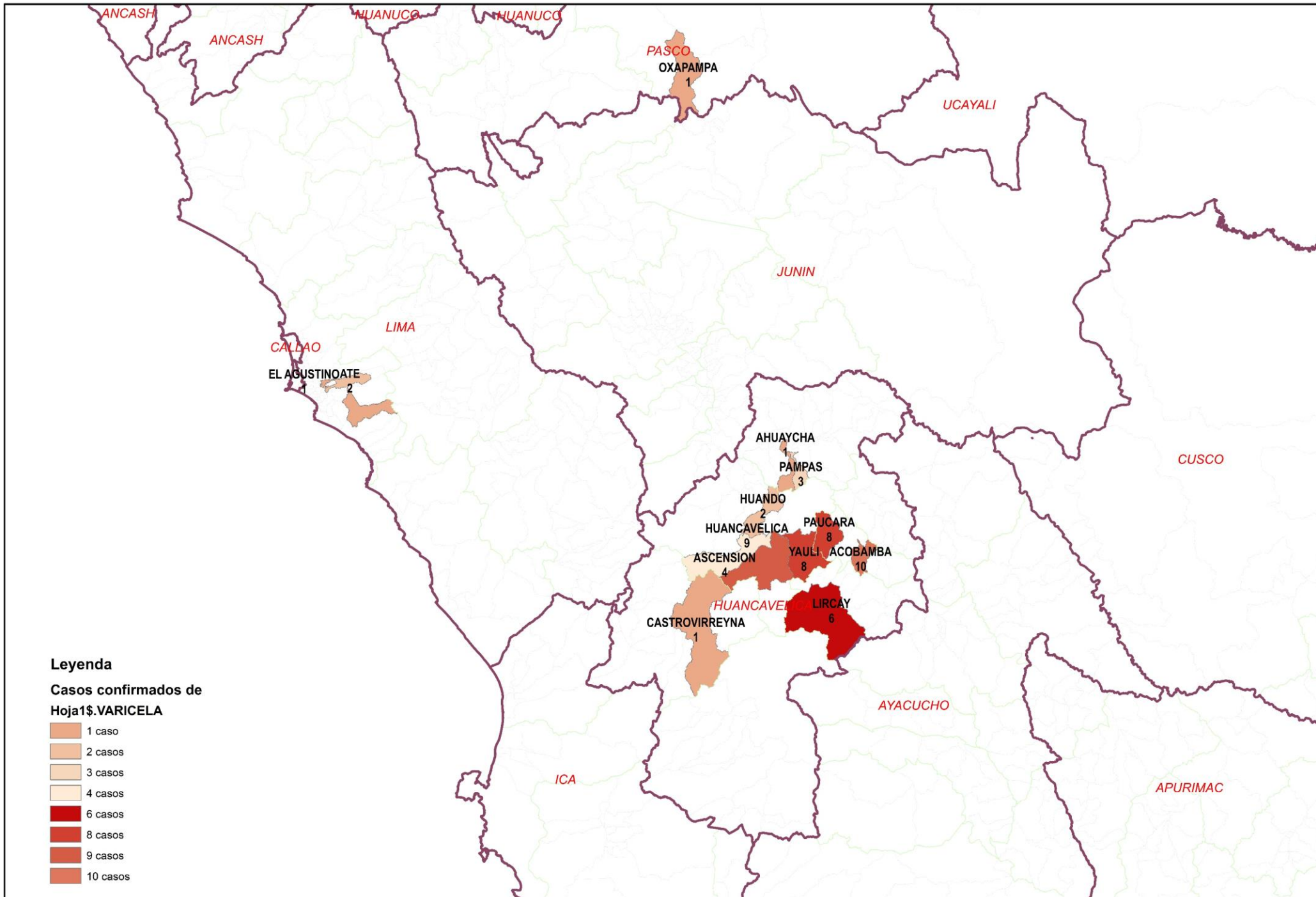
N° de casos e incidencia por etapas de vida por Varicela, DIRESA Huancavelica - 2025

	N° casos	%	TIA x 100 mil Hab.
Según etapa de vida			
Niño (0 - 11 años)	22	38.60	28.30
Adolescente (12 - 17 años)	18	31.58	42.47
Joven (18 - 29 años)	14	24.56	20.67
Adulto (30 - 59 años)	3	5.26	2.80
Adulto Mayor (60 años a más)	0	0.00	0.00
Huancavelica	57	100.00	17.52
Según género			
Hombres	32	56.14	19.45
Mujeres	25	43.86	15.54

N° de casos e incidencia por Varicela, DIRESA Huancavelica 2018 - 2025

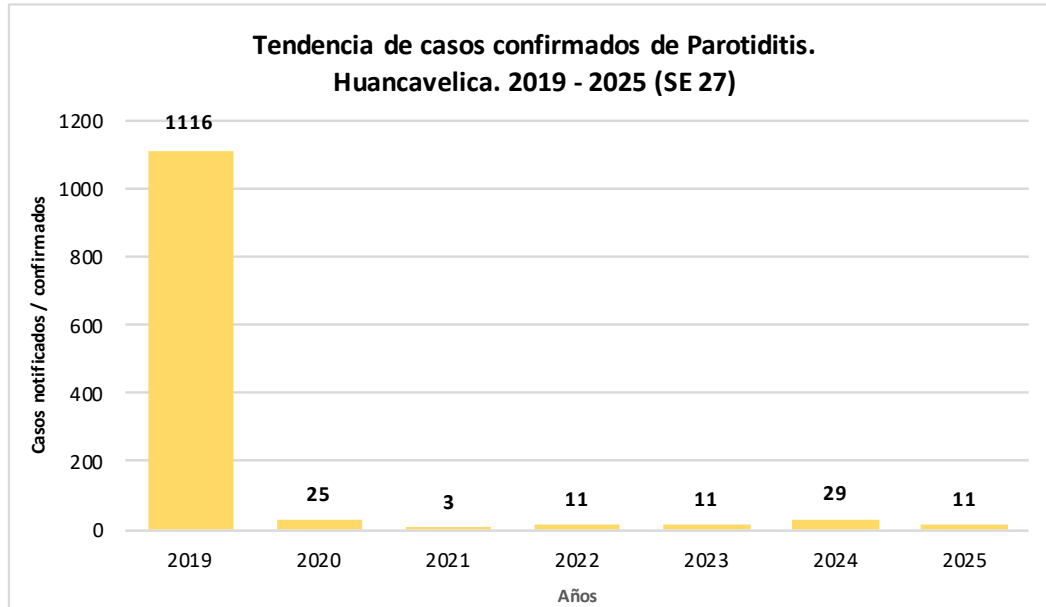
Años	2018	2019	2020	2021	2022	2023	2024	2025
N° de casos confirmados	180	151	54	7	43	45	117	57
Incidencia por 100000 hab.	37.6	31.4	14.8	2.0	12.2	12.9	34.6	17.5

Número de casos de varicela por distrito, Huancavelica 2025



PAROTIDITIS

N° de casos e incidencia por etapas de vida por Parotiditis, DIRESA Huancavelica - 2025



	N° casos	%	TIA x 100 mil Hab.
Según etapa de vida			
Niño (0-11 años)	5	45.45	6.43
Adolescente (12 - 17 años)	0	0.00	0.00
Joven (18 - 29 años)	0	0.00	0.00
Adulto (30 - 59 años)	5	45.45	4.66
Adulto Mayor (60 años a más)	1	9.09	3.30
Huancavelica	11	100.00	3.38
Según género			
Hombres	3	27.27	1.82
Mujeres	8	72.73	4.97

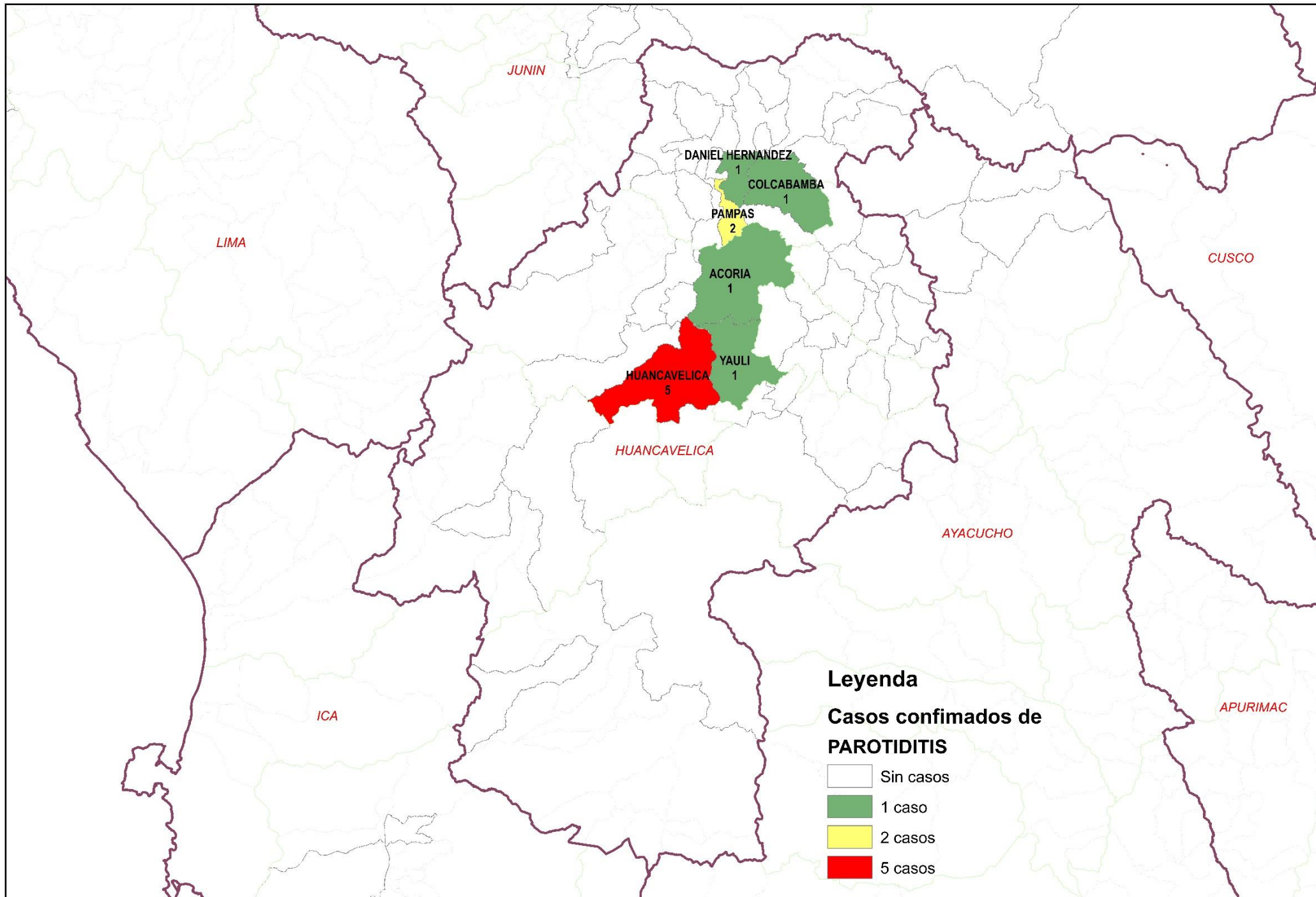
Casos de Parotiditis por procedencia, DIRESA Huancavelica - 2025

PAROTIDITIS	EESS notifica	Distrito de Procedencia	Tipo de Diagnóstico			Total
			P	S	C	
Sin Complicación	Ccasapata	Yauli	0	0	1	1
	Hospital De Pampas	Daniel Hernandez	0	0	1	1
		Pampas	0	0	1	1
	Hospital Departamental De Huar	Huancavelica	0	0	1	1
	Hospital Essalud Huancavelica	Huancavelica	0	0	2	2
	Pampas- Essalud	Pampas	0	0	1	1
	Santa Ana	Huancavelica	0	0	1	1
	Poccyacc	Colcabamba	0	0	1	1
	Huanaspampa	Acoria	0	0	1	1
Con Complicación	Hospital Essalud Huancavelica	Huancavelica	0	0	1	1
Total			0	0	11	11

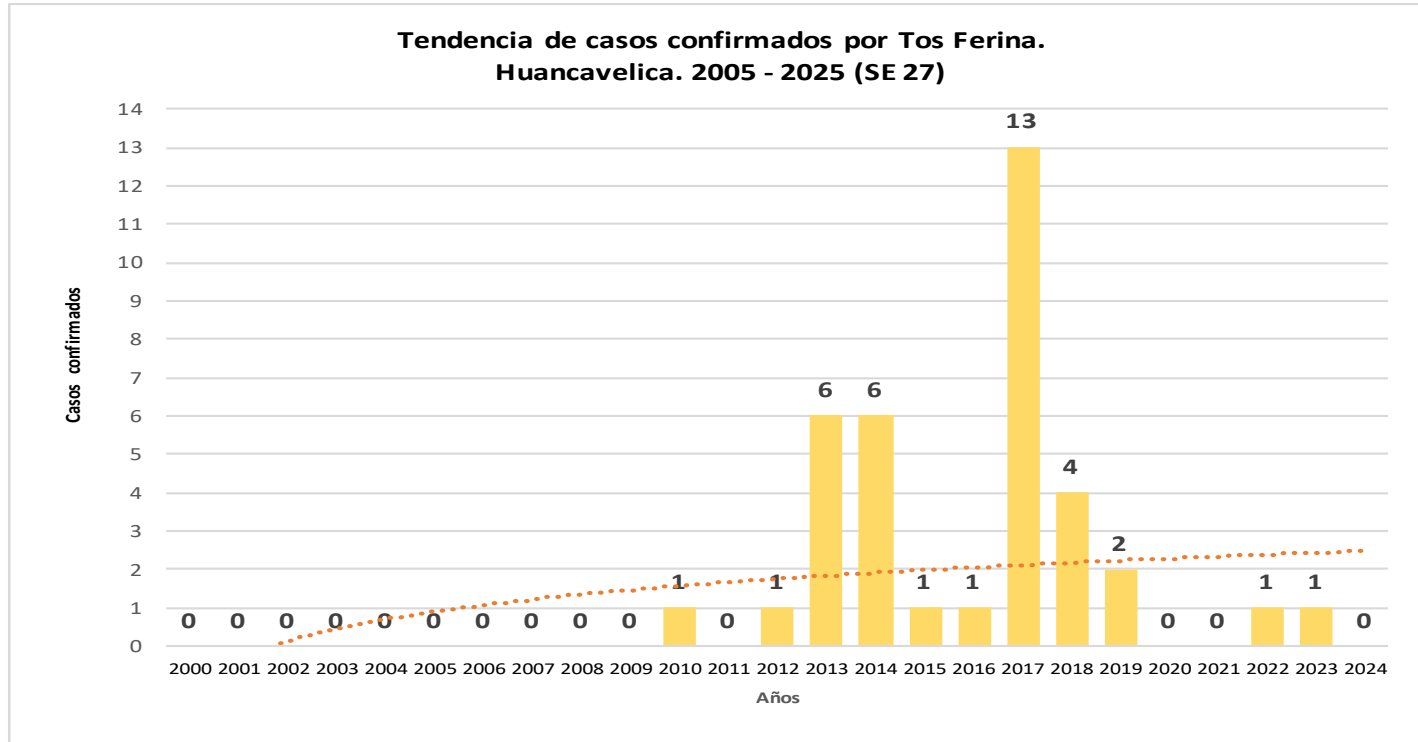
N° de casos e incidencia por Parotiditis, DIRESA Huancavelica 2019 - 2025

Años	2019	2020	2021	2022	2023	2024	2025
N° de casos confirmados	1116	25	3	11	11	29	11
Incidencia por 100000 hab.	232.3	6.8	0.8	3.1	3.2	8.6	3.4

Número de casos de parotiditis por distrito, Huancavelica 2025



TOS FERINA



Casos notificados de Tos Ferina por procedencia, DIRESA Huancavelica – 2025

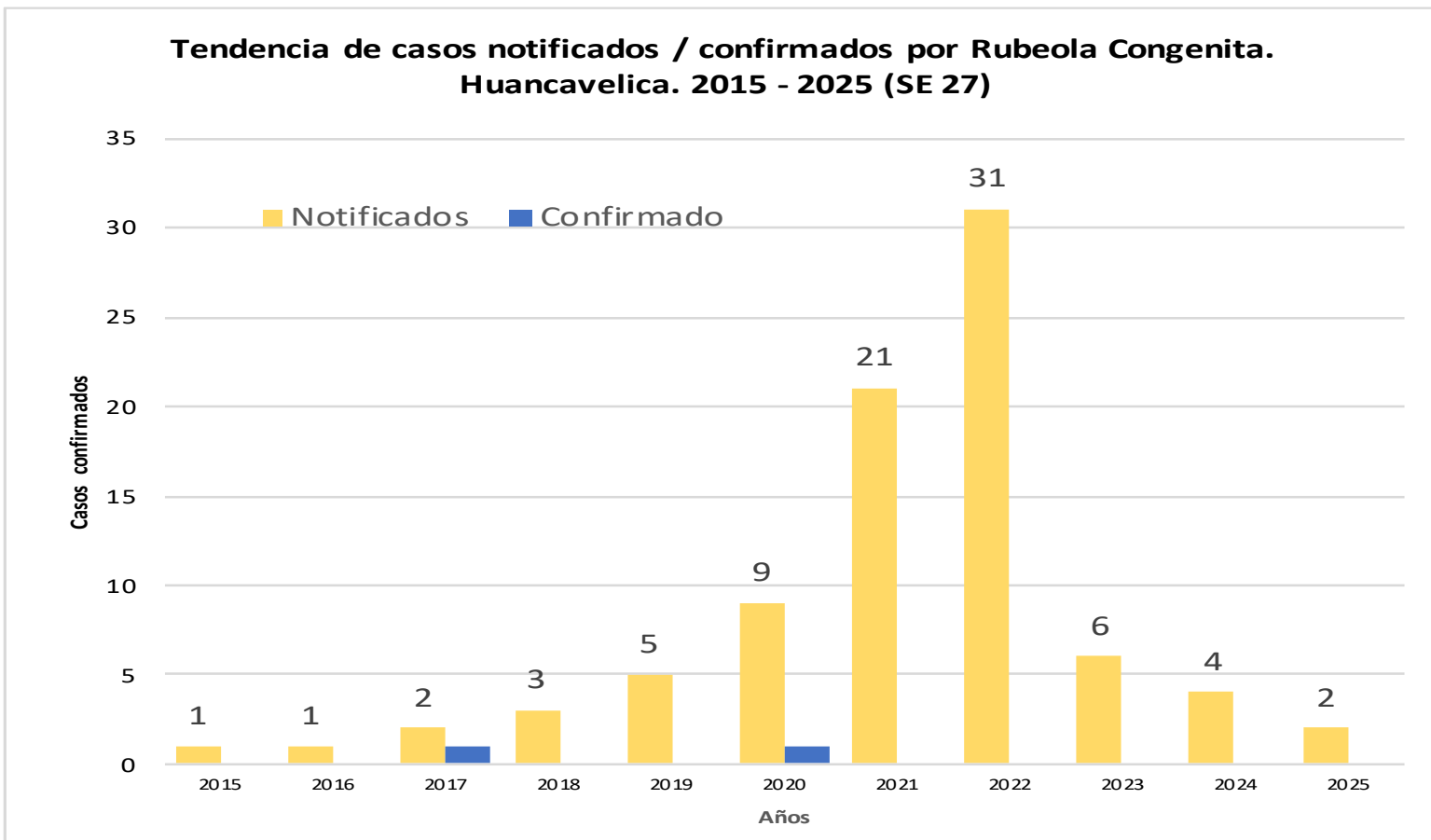
DIRESA Notificante	EESS notifica	Distrito de Procedencia	Tipo de Diagnóstico			Total
			P	C	D	
Huancavelica	Colcabamba	Colcabamba	2	0	0	2
	Hospital De Pampas	Colcabamba	0	0	1	1
		Huaribamba	0	0	1	1
	Hospital Departamental De	Huancavelica	1	0	1	2
		Paucara	0	0	1	1
	Hospital Essalud	Huancavelica	0	0	2	2
05 Ayacucho	Hosp. Regional Ayacucho	Churcampa	0	0	1	1
		Cosme	0	0	2	2
Total			3	0	9	12

N° de casos e incidencia por Tos Ferina, DIRESA Huancavelica 2017 - 2024

Años	2017	2018	2019	2020	2021	2022	2023	2024
N° de casos confirmados	13	4	2	1	1	21	0	0
Incidencia por 100000 hab.	3.0	0.8	0.4	0.3	0.3	6.0	0.0	0.0

RUBEOLA CONGENITA

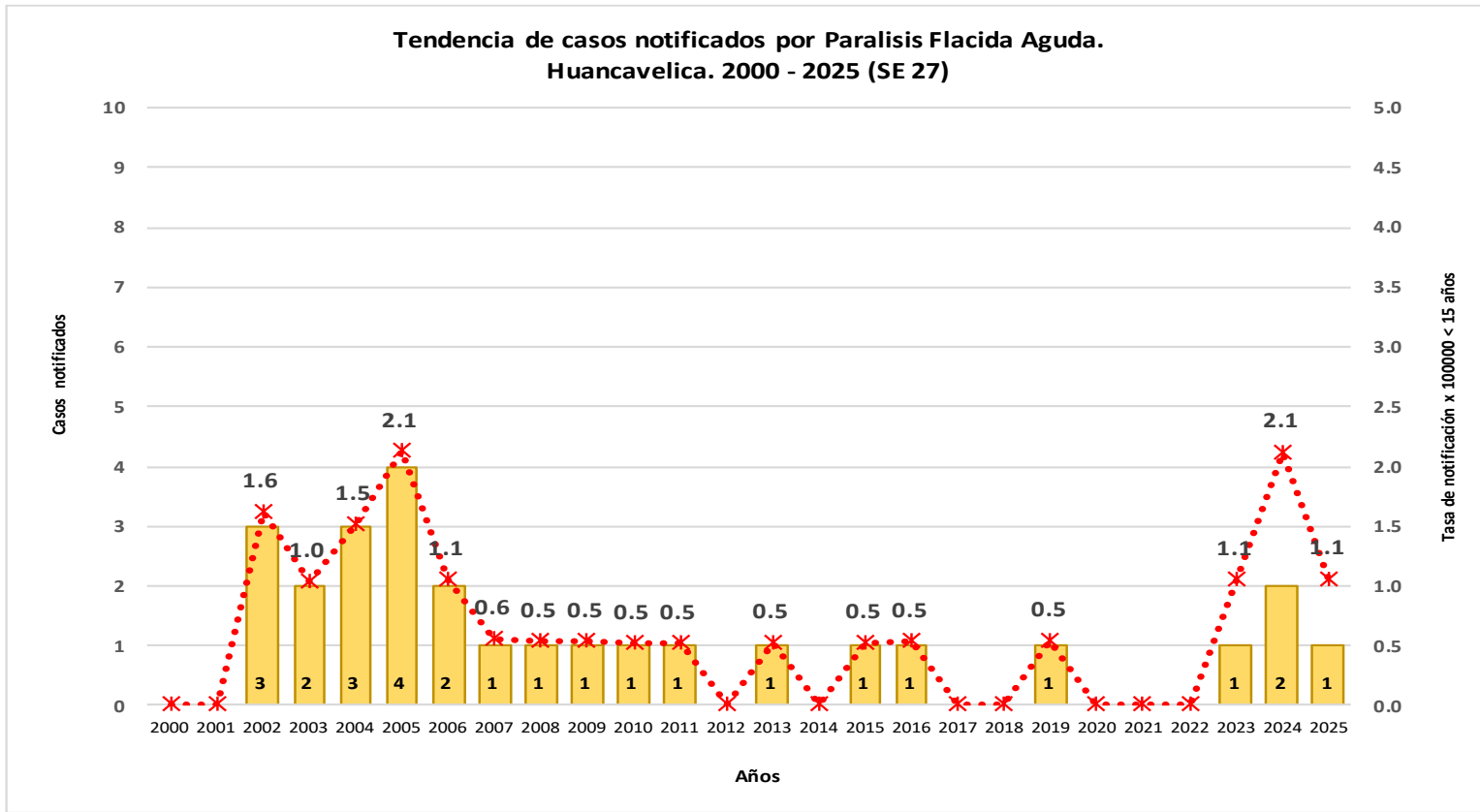
Tendencia de casos notificados / confirmados por Rubéola Congénita. Huancavelica. 2015 - 2025 (SE 27)



Casos de Rubéola Congénita por procedencia, DIRESA Huancavelica - 2024

Enfermedad	DIRESA Notificante	EESS notifica	Distrito de Procedencia	Tipo de Diagnóstico			Total
				P	C	D	
RUBEOLA CONGENITA	Huancavelica	Hospital De Pampas	Pichanaqui	0	0	1	1
		Hospital Departamental De Huancavelica	Colcabamba	0	0	1	1
			Huancavelica	0	0	2	2
Total				0	0	4	4

PARALISIS FLACIDA AGUDA

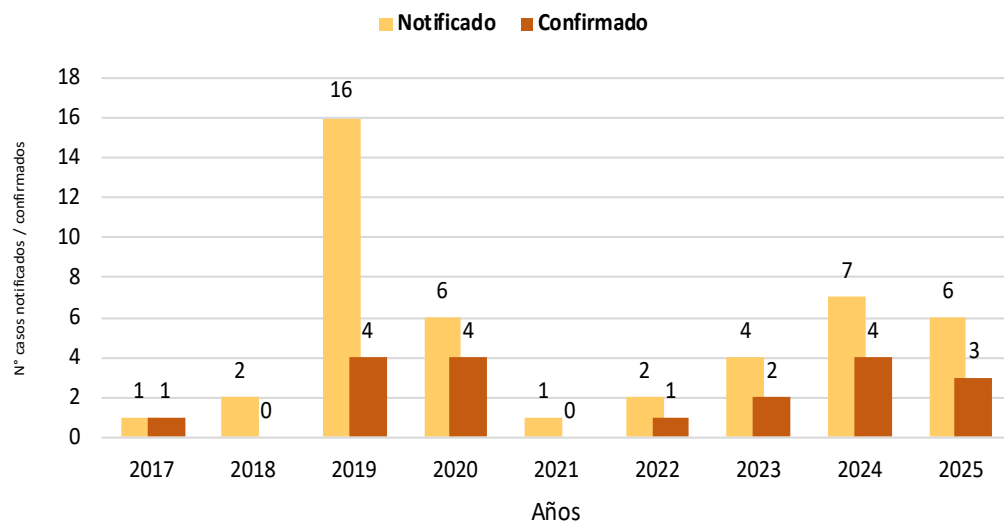


Casos de Parálisis Flácida Aguda por procedencia, DIRESA Huancavelica - 2025

DIRESA Notificante	EESS notifica	Distrito de Procedencia	Tipo de Diagnóstico			Total
			P	C	D	
Huancavelica	Hospital De Pampas	Daniel Hernandez	1	0	0	1
Total			1	0	0	1

SINDROME DE GUILLAIN BARRE

Tendencia de casos notificados y confirmados por Síndrome de Guillain Barré. Huancavelica. 1997 - 2025 (SE 27)



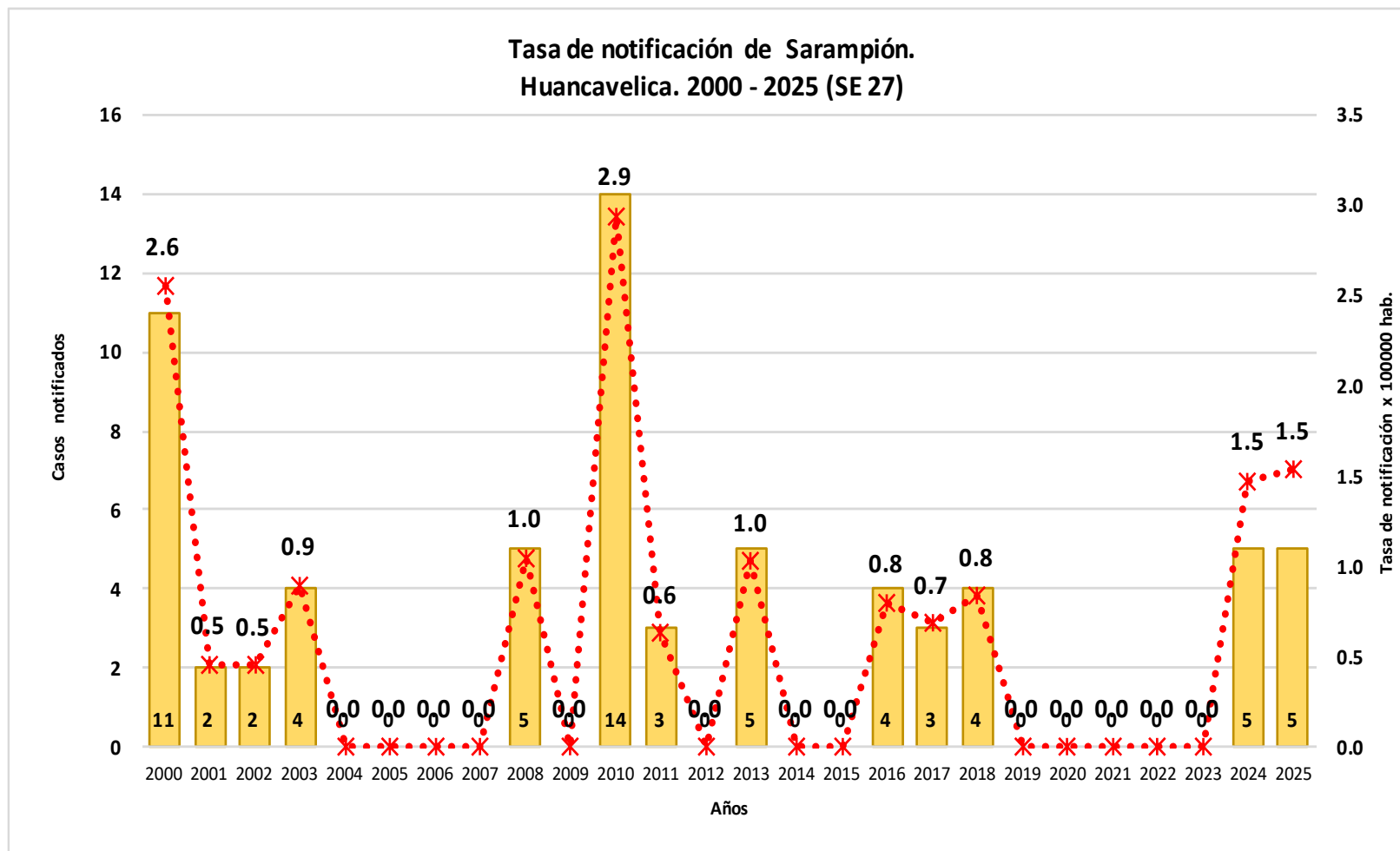
Casos de Síndrome de Guillain Barré por clasificación, DIRESA Huancavelica – 2017 – 2025 (SE 6)

Año	Clasificación SGB			
	Descartado	Confirmado		Sospechoso
		Nivel 1	Nivel 2	
2017	0	1	0	0
2018	2	0	0	0
2019	11	2	2	1
2020	2	3	1	0
2021	0	0	0	1
2022	1	0	1	0
2023	2	0	2	0
2024	1	1	3	2
2025	0	1	2	3
Total general	19	8	11	7

Casos de Síndrome de Guillain Barré por procedencia, DIRESA Huancavelica – 2017 – 2025 (SE 6)

DIRESA Notifica	Red	Clasificación SGB				Total
		Descartado	Confirmado		Sospechoso	
			Nivel 1	Nivel 2		
AYACUCHO	HOSP. REGIONAL	1	0	0	0	1
DIRIS LIMA CENTRO	SIN RED	1	2	2	1	6
DIRIS LIMA ESTE	HOSPITALES	0	0	1	0	1
DIRIS LIMA NORTE	SIN RED	1	1	0	0	2
	ACOBAMBA	0	0	0	1	1
	ESSALUD	4	0	0	1	5
HUANCAVELICA	HUANCAVELICA	0	0	1	0	1
	SIN RED	6	0	2	3	11
	TAYACAJA	2	0	0	1	3
JUNIN	HOSP DAC - HYO	3	1	1	0	5
	HOSP EL CARMEN	0	0	1	0	1
	VALLE DEL MANTARO	1	4	3	0	8
Total general		19	8	11	7	45

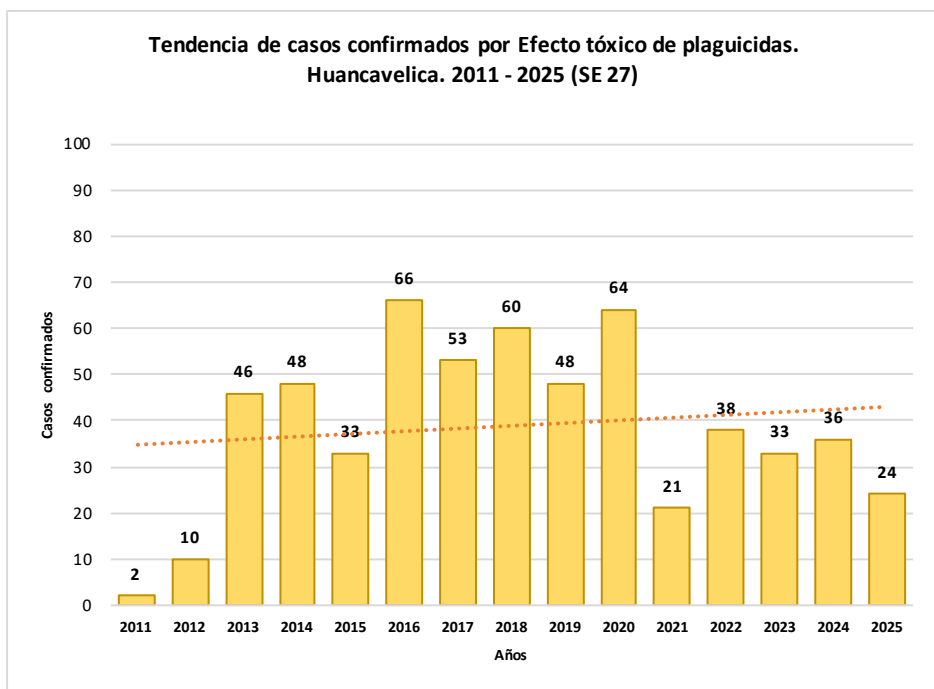
SARAMPION



Casos de Sarampión por procedencia, DIRESA Huancavelica - 2025

DIRESA Notificante	EESS notifica	Distrito de Procedencia	Tipo de Diagnóstico			Total
			P	C	D	
Huancavelica	Anco	Acobamba	0	0	1	1
	Hospital De Lircay	Lircay	0	0	1	1
	Hospital De Pampas	Huancavelica	1	0	0	1
	Santa Ana	Huancavelica	0	0	1	1
	Secclla	Secclla	1	0	0	1
12 Junin	Hosp. Reg. Doc. Mater. Infant. El	Huachocolpa	0	0	1	1
Total			2	0	4	6

EFECTO TOXICO DE PLAGUICIDAS, INSECTICIDAS, HERBICIDAS Y RODENTECIDAS



N° de casos e incidencia por etapas de vida, DIRESA Huancavelica - 2025

	N° casos	%	TIA x 100 mil Hab.
Según etapa de vida			
Niño (0-11 años)	3	12.50	3.86

Adolescente (12 - 17 años)	13	54.17	30.67
Joven (18 - 29 años)	3	12.50	4.43
Adulto (30 - 59 años)	5	20.83	4.66
Adulto Mayor (60 años a más)	0	0.00	0.00
Huancavelica	24	100.00	7.38

Según género

Hombres	9	37.50	5.47
Mujeres	15	62.50	9.33

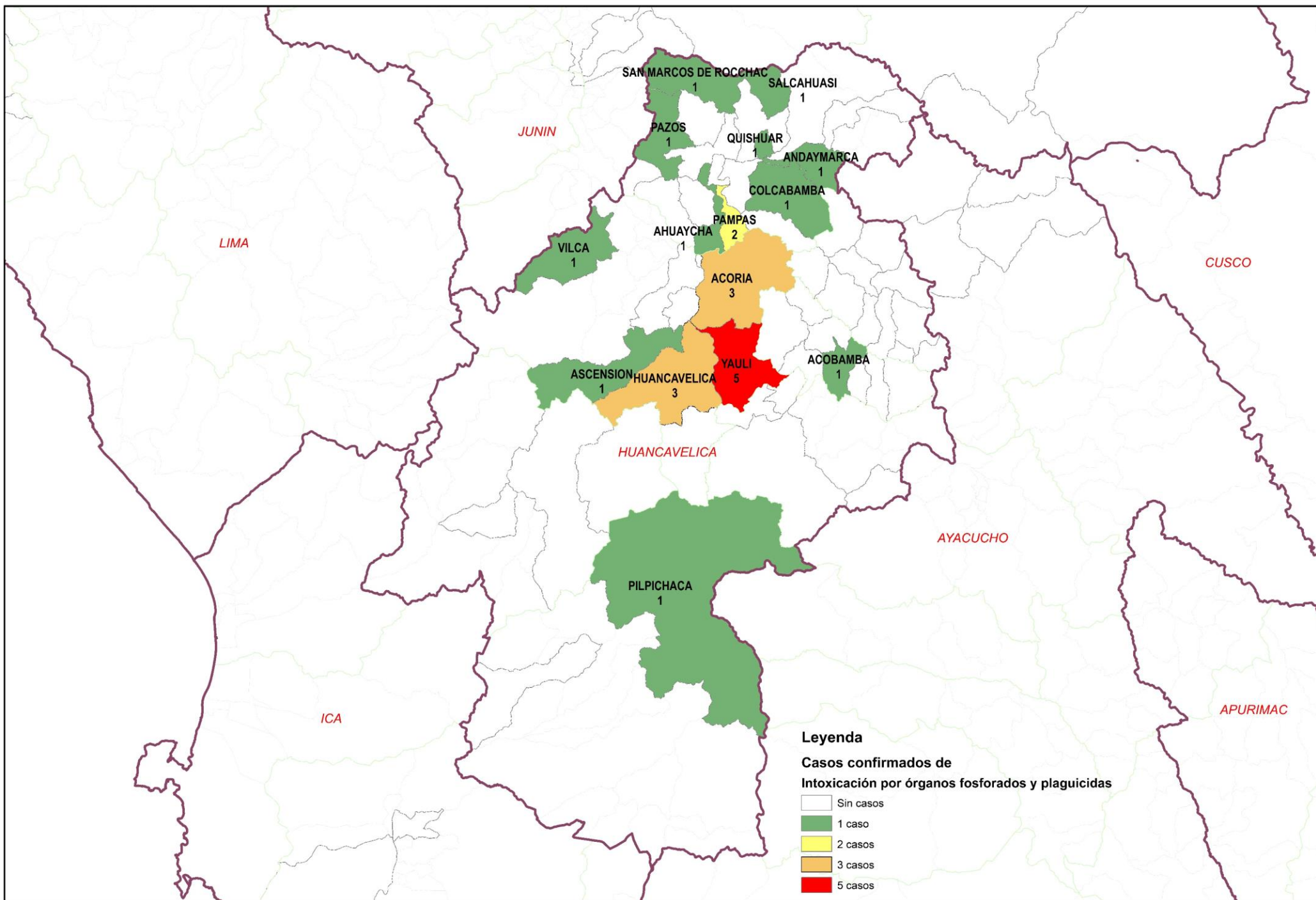
Casos de Intoxicación por Plaguicidas por lugar de procedencia, DIRESA Huancavelica - 2025

DIRESA Notificante	Diagnostico	EESs notifica	Distrito de Procedencia	Tipo de			Total
				P	C	D	
Huancavelica	Efecto Toxico De Plaguicidas	Colcabamba	Colcabamba	0	1	0	1
		Hospital Departamental De	Acobamba	0	1	0	1
		Quishuar	Quishuar	0	1	0	1
	Insec. Org. Fosf. Y Carbamatos	Salcahuasi	Salcahuasi	0	1	0	1
		Andaymarca	Andaymarca	0	1	0	1
	Otros Insecticidas	Hospital De Pampas	Pampas	0	2	0	2
		Hospital Departamental De	Yauli	0	1	0	1
	Otros Plaguicidas	Ccasapata	Yauli	0	1	0	1
		Hospital Departamental De	Acoria	0	1	0	1
		Huancavelica	Huancavelica	0	1	0	1
		San Juan De Ccarhuacc	Yauli	0	2	0	2
		Yauli	Yauli	0	1	0	1
		Los Angeles De Ccarahuasa	Acoria	0	1	0	1
		Quinta aoco	Acostambo	1	0	0	1
		Hospital De Pampas	Pampas	1	0	0	1
	Rodenticidas		Acoria	0	1	0	1
		Hospital Departamental De	Ascension	0	1	0	1
		Huancavelica	Huancavelica	0	1	0	1
		Pilpichaca	0	1	0	1	
Junin	Insec. Org. Fosf. Y Carbamatos	Hosp. Nac. Ramiro Priale	Huancavelica	0	1	0	1
		Hosp. Reg. Doc. Mater. Infant.	Pazos	0	1	0	1
	Otros Insecticidas	Hosp. Reg. Doc. Cli. Quir.	San Marcos De Roc	0	1	0	1
		Hosp. Reg. Doc. Cli. Quir.	Ahuaycha	0	1	0	1
Rodenticidas	Daniel Alci	Vilca	0	1	0	1	
Total				2	24	0	26

N° de casos e incidencia, DIRESA Huancavelica 2018 - 2025

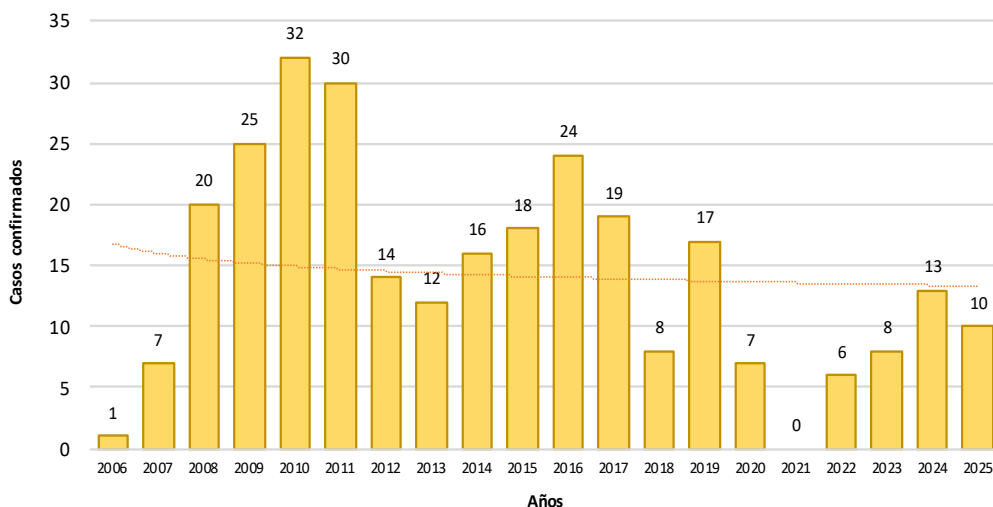
Años	2018	2019	2020	2021	2022	2023	2024	2025
N° de casos confirmados	48	1162	87	22	41	26	58	28
Incidencia por 100000 hab.	10.0	241.9	23.8	6.1	11.7	7.5	17.1	8.6

Número de casos de intoxicación por órganos fosforados y plaguicidas por distrito. Huancavelica 2025



LOXOCELISMO

Tendencia de casos confirmados de Loxocelismo.
Huancavelica. 2006 - 2025 (SE 27)



Casos de Loxocelismo por lugar de procedencia, DIRESA Huancavelica - 2025

DIRESA Notificante	EESS notifica	Distrito de Procedencia	Tipo de			Total
			P	C	D	
Huancavelica	Hospital Departamental De	Huancavelica	0	3	0	3
	Tintay Punco	Tintay Punco	1	0	0	1
11lca	Hospital San Juan De Dios	Huaytara	0	1	0	1
Junin	Hosp. Reg. Doc. Cli. Quir.	Churcampa	0	1	0	1
	Daniel Alci	Pazos	0	1	0	1
		Wilca	0	1	0	1
	Hosp. Reg. Doc. Mater.	Acoria	0	1	0	1
50 Lima Centro	Hosp. DosDe Mayo	San Pedro De Cori	0	1	0	1
Ayacucho	Hosp. Apoyo Huanta	Locroja	0	1	0	1
Total			1	10	0	11

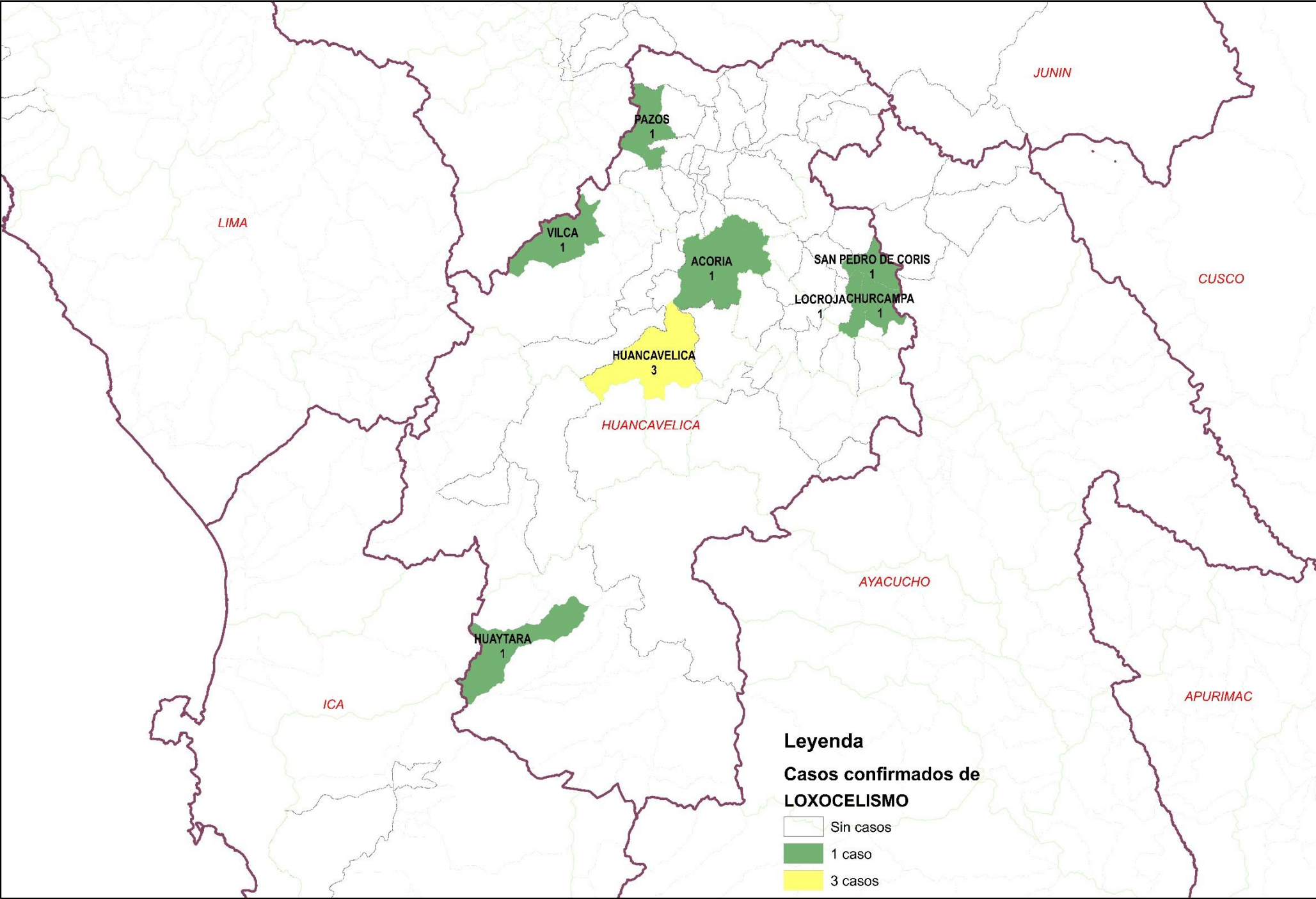
N° de casos e incidencia por etapas de vida por Loxocelismo,
DIRESA Huancavelica - 2025

	N° casos	%	TIA x 100 mil Hab.
Según etapa de vida			
Niño (0-11 años)	3	30.00	3.86
Adolescente (12 - 17 años)	0	0.00	0.00
Joven (18 - 29 años)	1	10.00	1.48
Adulto (30 - 59 años)	4	40.00	3.73
Adulto Mayor (60 años a m)	2	20.00	6.60
Huancavelica	10	100.00	3.07
Según género			
Hombres	6	60.00	3.65
Mujeres	4	40.00	2.49

N° de casos e incidencia por Loxocelismo,
DIRESA Huancavelica 2017 - 2025

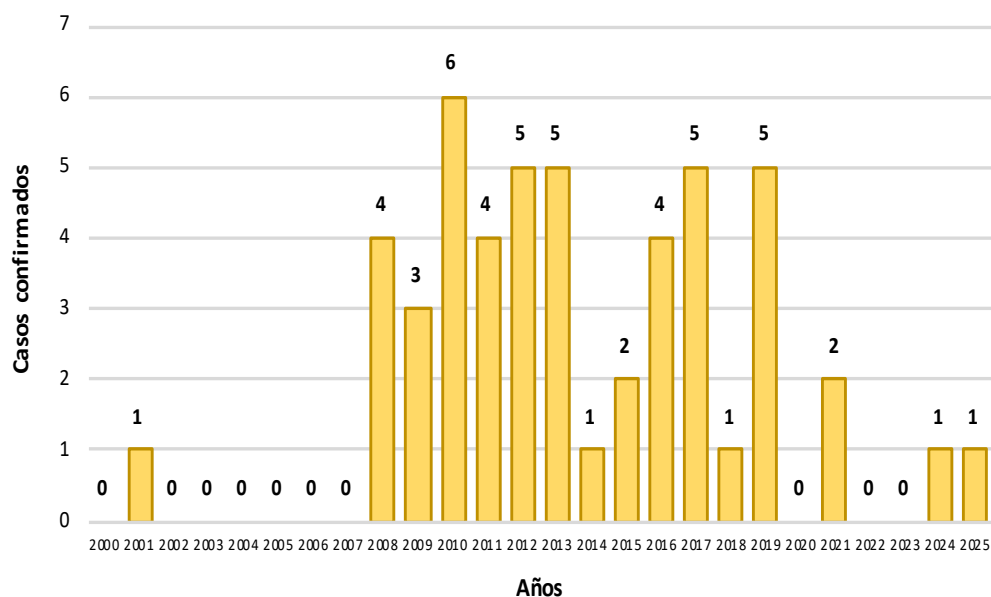
Años	2018	2019	2020	2021	2022	2023	2024	2025
N° de casos confirmados	8	17	7	0	6	8	13	10
Incidencia por 100000 hab.	1.7	3.5	1.9	0.0	1.7	2.3	3.8	3.1

Número de casos de loxocelismo por distrito, Huancavelica 2025



OFIDISMO

Tendencia de casos confirmados de Ofidismo.
Huancavelica. 2000 - 2025 (SE 27)



N° de casos e incidencia por etapas de vida por Ofidismo,
DIRESA Huancavelica - 2025

	N° casos	%	TIA x 100 mil Hab.
Según etapa de vida			
Niño (0-11 años)	0	0.00	0.00
Adolescente (12 - 17 años)	0	0.00	0.00
Joven (18 - 29 años)	0	0.00	0.00
Adulto (30 - 59 años)	0	0.00	0.00
Adulto Mayor (60 años a m)	1	100.00	3.30
Huancavelica	1	100.00	0.31
Según género			
Hombres	1	100.00	0.61
Mujeres	0	0.00	0.00

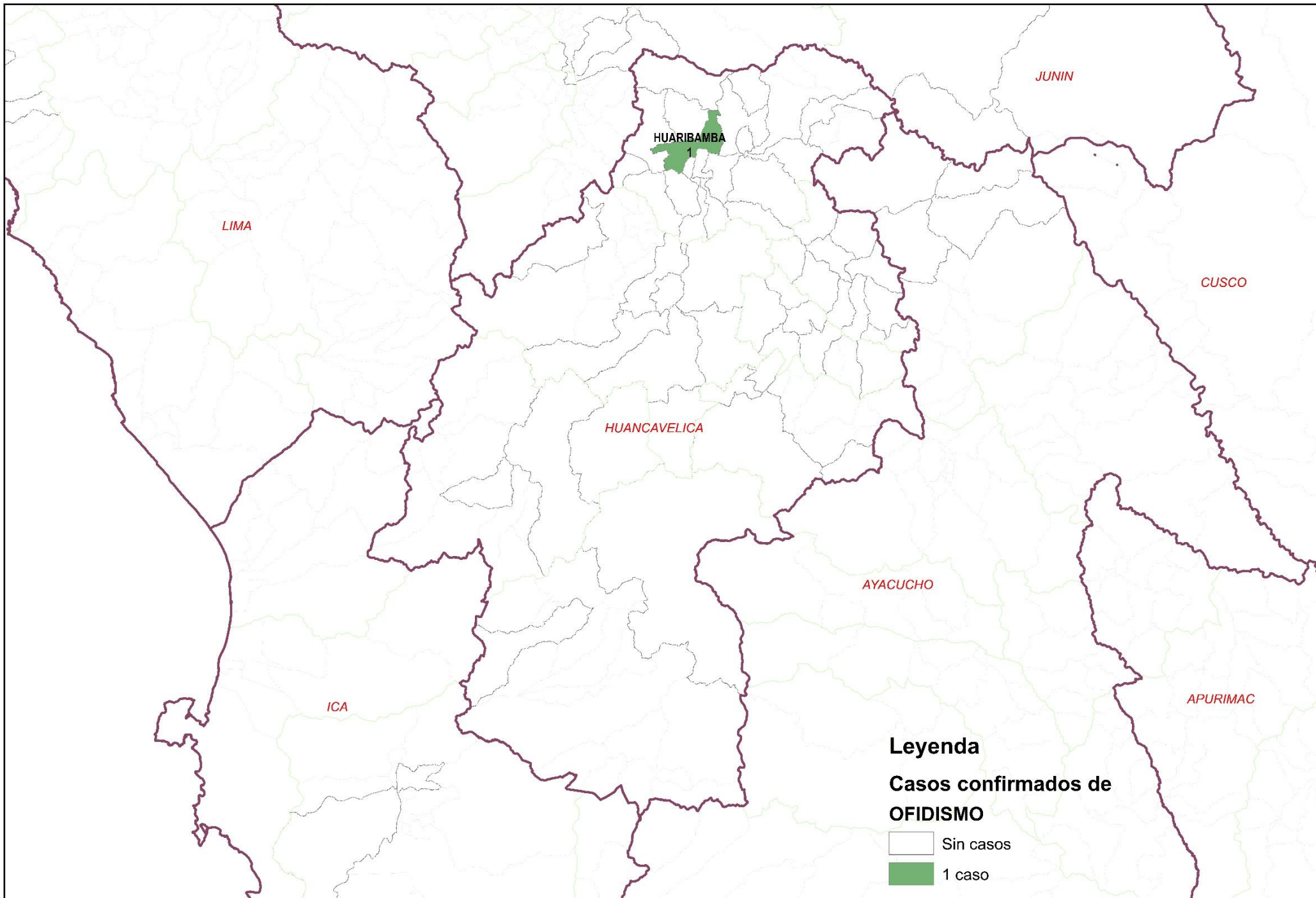
Casos de Ofidismo por lugar de procedencia,
DIRESA Huancavelica - 2025

DIRESA Notificante	EESS notifica	Distrito de Procedencia	Tipo de			Total
			P	C	D	
Junin	Hosp. Reg. Doc. Cli. Quir.	Huaribamba	0	1	0	1
Total			0	1	0	1

N° de casos e incidencia, DIRESA Huancavelica 2018 - 2025

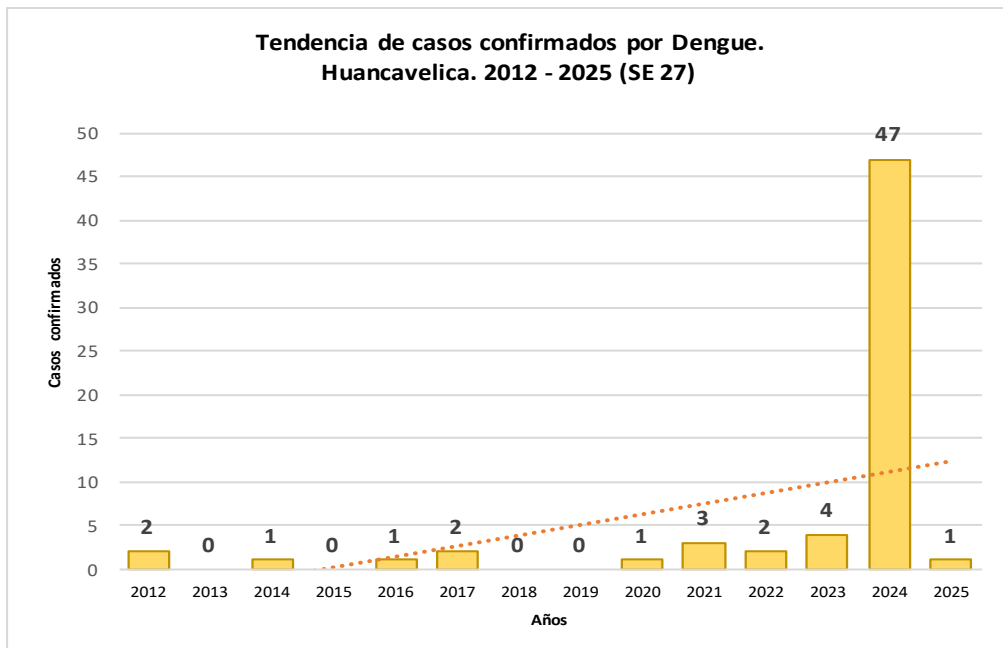
Años	2018	2019	2020	2021	2022	2023	2024	2025
N° de casos confirmados	1	5	0	2	0	0	1	1
Incidencia por 100000 hab.	0.2	1.0	0.0	0.6	0.0	0.0	0.3	0.3

Número de casos de ofidismo por distrito, Huancavelica 2025



DENGUE

Tendencia de casos confirmados por Dengue. Huancavelica. 2012 - 2025 (SE 27)



N° de casos e incidencia por etapas de vida por Dengue, DIRESA Huancavelica - 2025

	N° casos	%	TIA x 100 mil Hab.
Según etapa de vida			
Niño (0-11 años)	0	0.00	0.00
Adolescente (12 - 17 años)	0	0.00	0.00
Joven (18 - 29 años)	0	0.00	0.00
Adulto (30 - 59 años)	1	100.00	0.93
Adulto Mayor (60 años a más)	0	0.00	0.00
Huancavelica	1	100.00	0.31
Según género			
Hombres	1	100.00	0.61
Mujeres	0	0.00	0.00

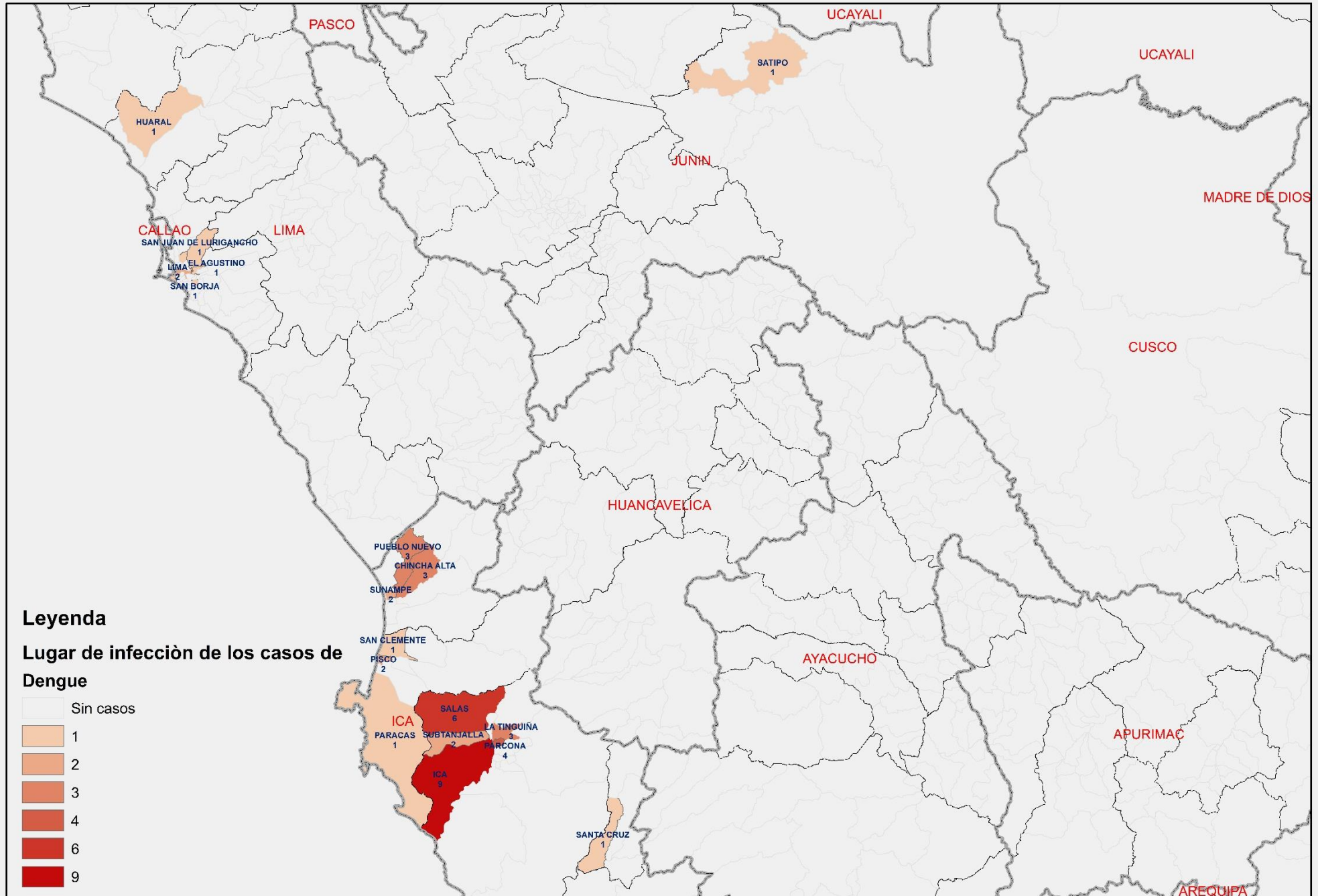
Casos de Dengue con señales de alarma, por lugar de procedencia, DIRESA Huancavelica - 2025

Dengue	DIRESA Notificante	EESS notifica	Distrito de Procedencia	Tipo de Diagnóstico			Total
				P	C	D	
Dengue Con Signos De Alarma	Lima Centro	Hosp. Dos De Mayo	Palca	0	0	1	1
		Cli. Internacional San Borja	Ocoyo	0	0	1	1
Dengue Sin Signos De Alarma	Huancavelica	Castrovirreyna - Essalud	Pisco	0	0	1	1
		Hospital Departamental De	Tarapoto	0	0	1	1
		Hospital Essalud Huancavelica	Villa Rica	0	0	1	1
			Pisco	0	0	1	1
			La Tingui?A	0	1	0	1
		San Vicente De	0	0	1	1	
		San Luis	0	0	1	1	
		Pilpichaca	Ica	1	0	0	1
		Santa Ana	Pichari	1	0	0	1
		Villa De Arma	Capillas	1	0	0	1
	Ica	Marcas	Capillas	0	0	4	4
		San Juan De Castrovirreyna	Chincha Alta	0	0	2	2
		Hospital San Jose De Chincha	Chincha Alta	0	0	1	1
	Lima Centro	Santa Maria	Acoria	0	0	1	1
		Hosp. Emergencias Pediatricas	Anta	0	0	1	1
Lima Sur	Hosp. Emergencias Grau-	Ascension	0	0	1	1	
	San Hilarion	Tantara	0	0	1	1	
	C.M.I. Ollantay	Milca	0	0	1	1	
Total general				3	1	21	25

N° de casos e incidencia por Dengue, DIRESA Huancavelica 2018 - 2025

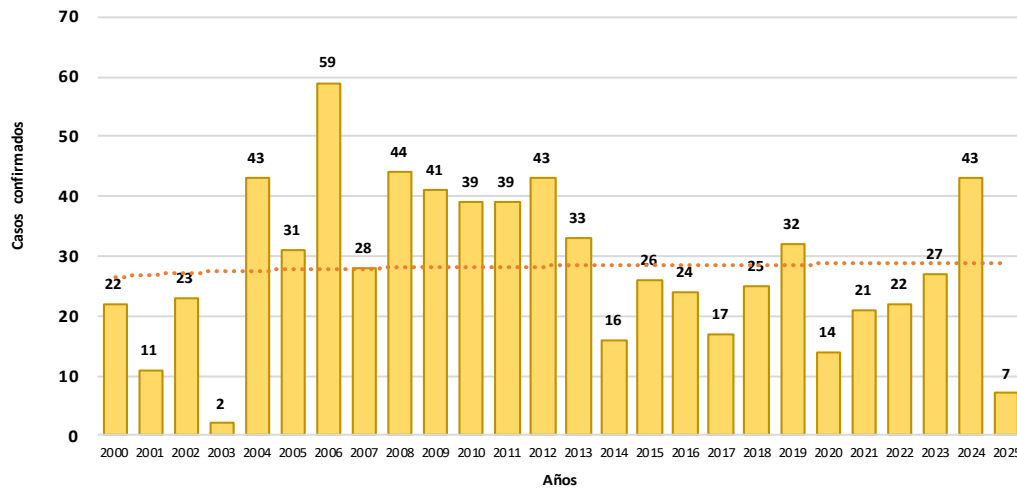
Años	2018	2019	2020	2021	2022	2023	2024	2025
N° de casos confirmados	0	0	1	3	2	4	47	1
Incidencia por 100000 hab.	0.0	0.0	0.3	0.8	0.6	1.1	13.9	0.3

Número de casos de dengue por lugar de infección, Huancavelica 2024

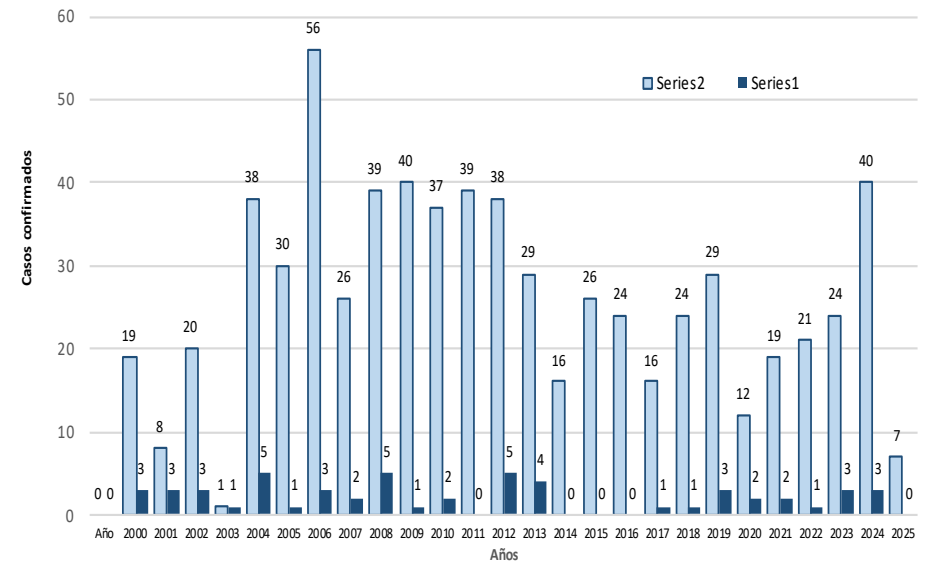


LEISHMANIOSIS

Tendencia de casos confirmados de Leishmaniosis .
Huancavelica. 2000 - 2025 (SE 27)



Tendencia de casos confirmados de Leishmaniosis .
Huancavelica. 2000 - 2025 (SE 27)



N° de casos e incidencia por etapas de vida por Leishmaniosis, DIRESA Huancavelica - 2025

	N° casos	%	TIA x 100 mil Hab.
Según etapa de vida			
Niño (0-11 años)	0	0.00	0.00
Adolescente (12 - 17 años)	1	14.29	2.36
Joven (18 - 29 años)	4	57.14	5.91
Adulto (30 - 59 años)	2	28.57	1.86
Adulto Mayor (60 años a más)	0	0.00	0.00
Huancavelica	7	100.00	2.15
Según género			
Hombres	6	85.71	3.65
Mujeres	1	14.29	0.62

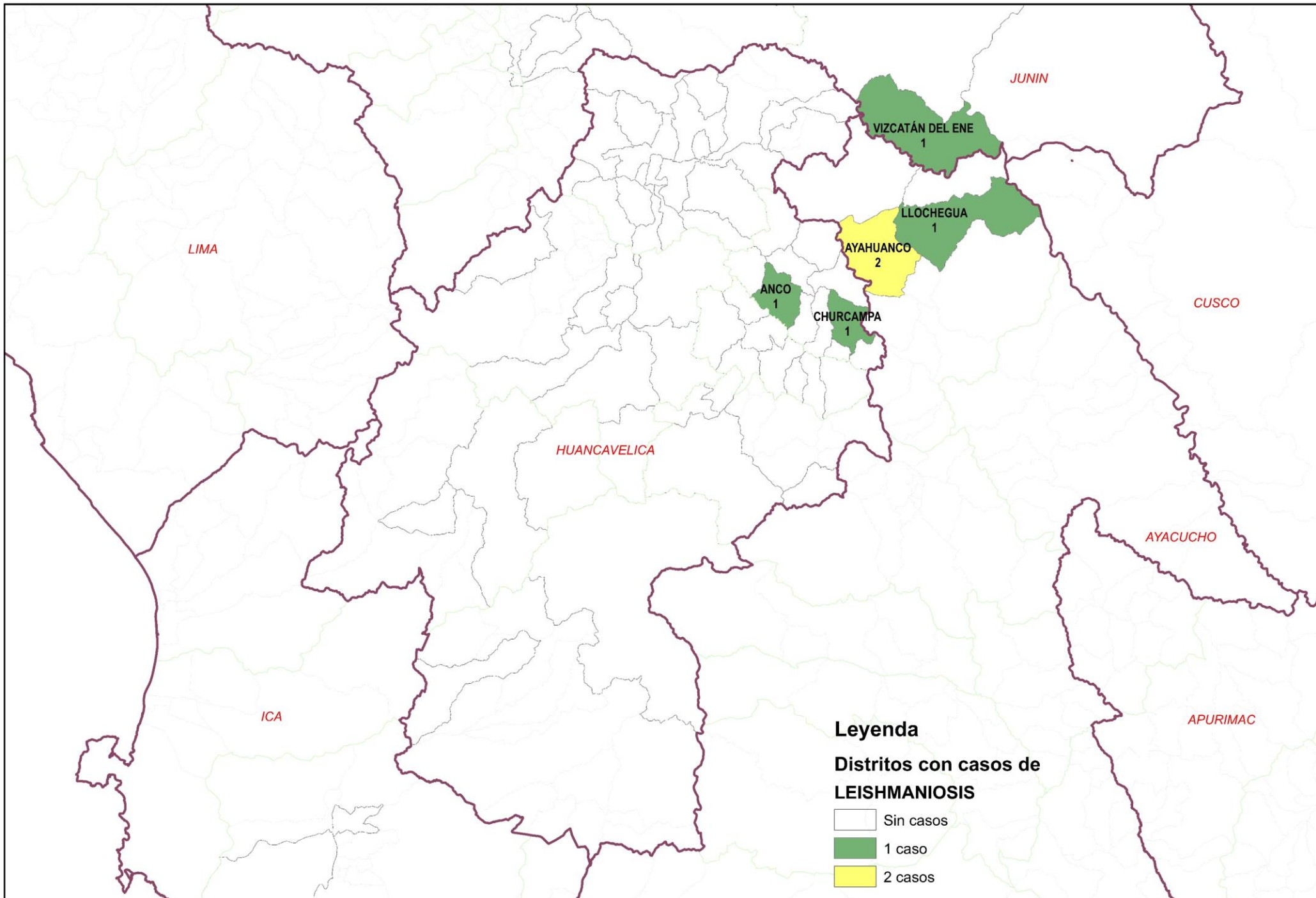
N° de casos e incidencia por Leishmaniosis, DIRESA Huancavelica 2018 - 2025

Años	2018	2019	2020	2021	2022	2023	2024	2025
N° de casos confirmados	25	32	14	21	22	27	43	7
Incidencia por 100000 hab.	5.2	6.7	3.8	5.9	6.3	7.7	12.7	2.2

Casos de leishmaniosis, por lugar de procedencia, DIRESA Huancavelica - 2025

DIRESA Notificante	Diagnostico	EESS notifica	Distrito de Procedencia	Tipo de Diagnóstico			Total		
				P	C	D			
Huancavelica	L. Cutánea	Acobamba	Ayahuanco	0	1	0	1		
		Anco	Anco	0	1	0	1		
		Churcampa	Vizcatan Del Ene	0	1	0	1		
			Churcampa	0	1	0	1		
		Hospital Departamental De Huancavelica	Santillana	0	0	1	1		
			Llochegua	0	0	1	1		
			Mazamari	0	0	1	1		
			Satipo	0	0	1	1		
			Rio Negro	0	0	1	1		
		Paucarbamba	Villa Rica	0	0	1	1		
			Parcoy	0	0	1	1		
			Llochegua	0	1	0	1		
		Alianza Andino	Vizcatan Del Ene	1	0	0	1		
			Pichari	2	0	0	2		
		DosDe Mayo	Ayahuanco	0	1	0	1		
		Locroja	Tambopata	0	1	0	1		
		La Merced	La Merced	0	0	1	1		
		50 Lima Centro	L. Muvovutânea	Hosp. DosDe Mayo	Huaytara	0	0	1	1
		Total				3	7	9	19

Número de casos de leishmaniosis por lugar de infección, Huancavelica 2025





DIFTERIA

Casos de Difteria por procedencia, DIRESA Huancavelica - 2024

Enfermedad	DIRESA Notificante	EESS notifica	Distrito de Procedencia	Tipo de Diagnóstico			Total
				P	C	D	
Difteria	Lima Centro	Inst. Nac. Enf. Neoplasicas	Lircay	0	0	1	1
	05 Ayacucho	Hosp. Apoyo Jesus Nazareno	Chincho	0	0	1	1
Total				0	0	2	2

ZIKA

Casos de Zika por procedencia, DIRESA Huancavelica - 2024

DIRESA Notificante	EESS notifica	Distrito de Procedencia	Tipo de Diagnóstico			Total
			P	C	D	
Lima Norte	Hosp. Cayetano Heredia	Huancavelica	0	0	1	1
Total			0	0	1	1



INTOXICACIÓN POR METALES PESADOS

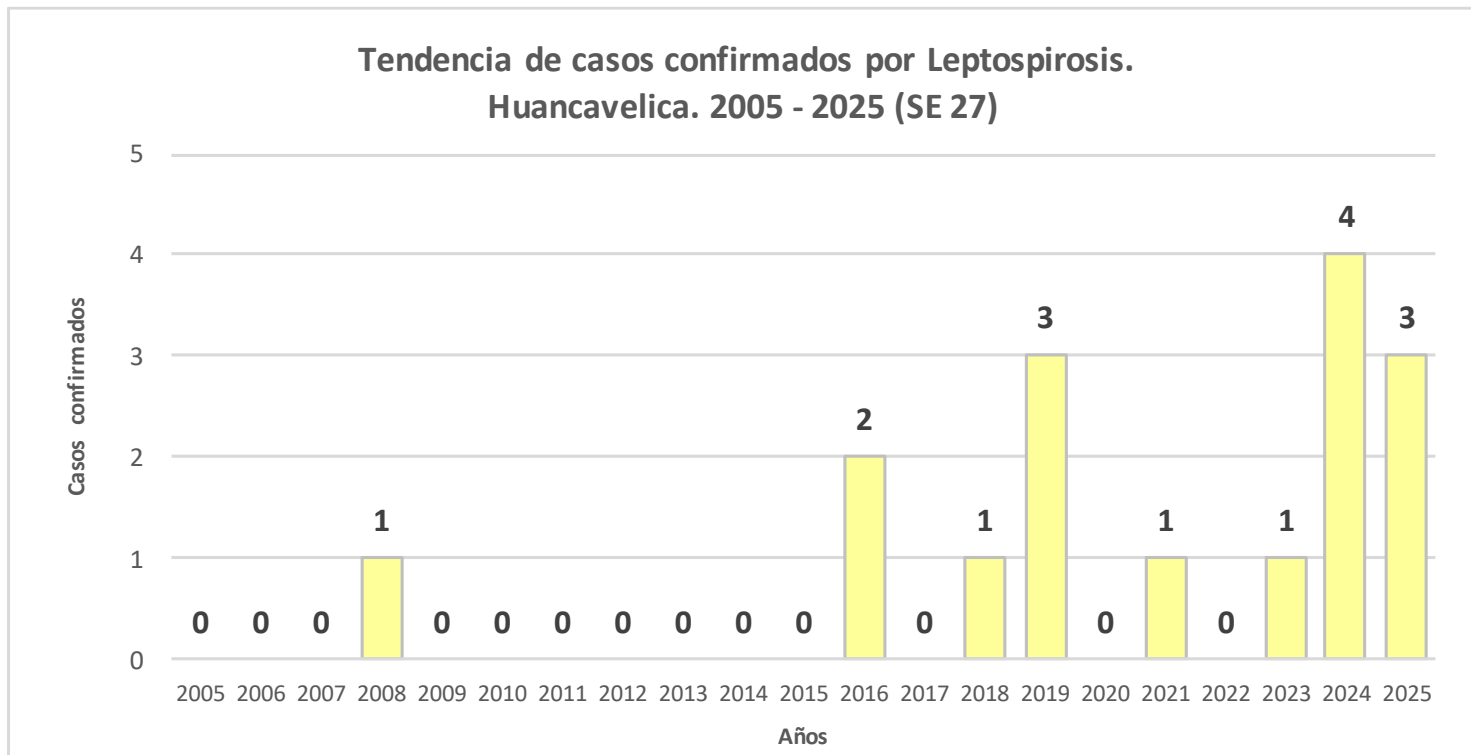
Casos de Intoxicación por Metales por lugar de procedencia, DIRESA Huancavelica - 2024

Enfermedad	DIRESA	EESS notifica	Distrito de Procedenci	Tipo de			Total		
				P	C	S			
OTROSMETALES		Ocoyo	Ocoyo	0	0	5	5		
		Ascension	Ascension	0	0	278	278		
			Huancavelica	0	0	81	81		
MERCURIO Y SUS COMPUESTOS		Hospital	Huancavelica	0	0	1	1		
		San Cristobal	Huancavelica	0	0	2	2		
			Ascension	0	0	45	45		
		Santa Ana	Huancavelica	0	0	400	400		
			Yauli	0	0	1	1		
		Sacsamarca	Huancavelica	0	0	20	20		
		San Geronimo	Huancavelica	0	0	42	42		
		METAL, NO ESPECIFICADO	Huancavelica	Ascension	Ascension	0	0	169	169
					Huancavelica	0	0	3	3
				Huachocolpa	Huachocolpa	0	0	147	147
San Cristobal	Huancavelica				0	0	176	176	
Santa Ana	Ascension			0	0	44	44		
	Huancavelica			0	0	220	220		
	Yauli			0	0	1	1		
Callqui Chico	Ascension			0	0	18	18		
	Huancavelica			0	0	2	2		
ARSENICO Y SUS COMPUESTOS				Izcuchaca	Huando	0	0	1	1
		Izcuchaca	0		0	1	1		
Total				0	0	1657	1657		

Casos de Intoxicación por Metales por lugar de procedencia, DIRESA Huancavelica - 2025

Enfermedad	DIRESA	EESS notifica	Distrito de Procedenci	Tipo de			Total			
				P	C	S				
METAL, NO ESPECIFICADO	Huancavelica	Ascension	Ascension	0	0	197	197			
			Huachocolpa	Huachocolpa	0	0	10	10		
			San Cristobal	Huancavelica	0	0	11	11		
				Acobamba	0	0	1	1		
			Santa Ana	Ascension	0	0	5	5		
				Huachocolpa	0	0	1	1		
				Huancavelica	0	0	42	42		
				Lircay	0	0	2	2		
				Paucara	0	0	1	1		
				Yauli	0	0	3	3		
				Sacsamarca	Huancavelica	0	0	8	8	
			Callqui Chico	Ascension	0	0	11	11		
				Huancavelica	0	0	28	28		
			San Geronimo	Huancavelica	0	0	27	27		
			Total				0	0	347	347

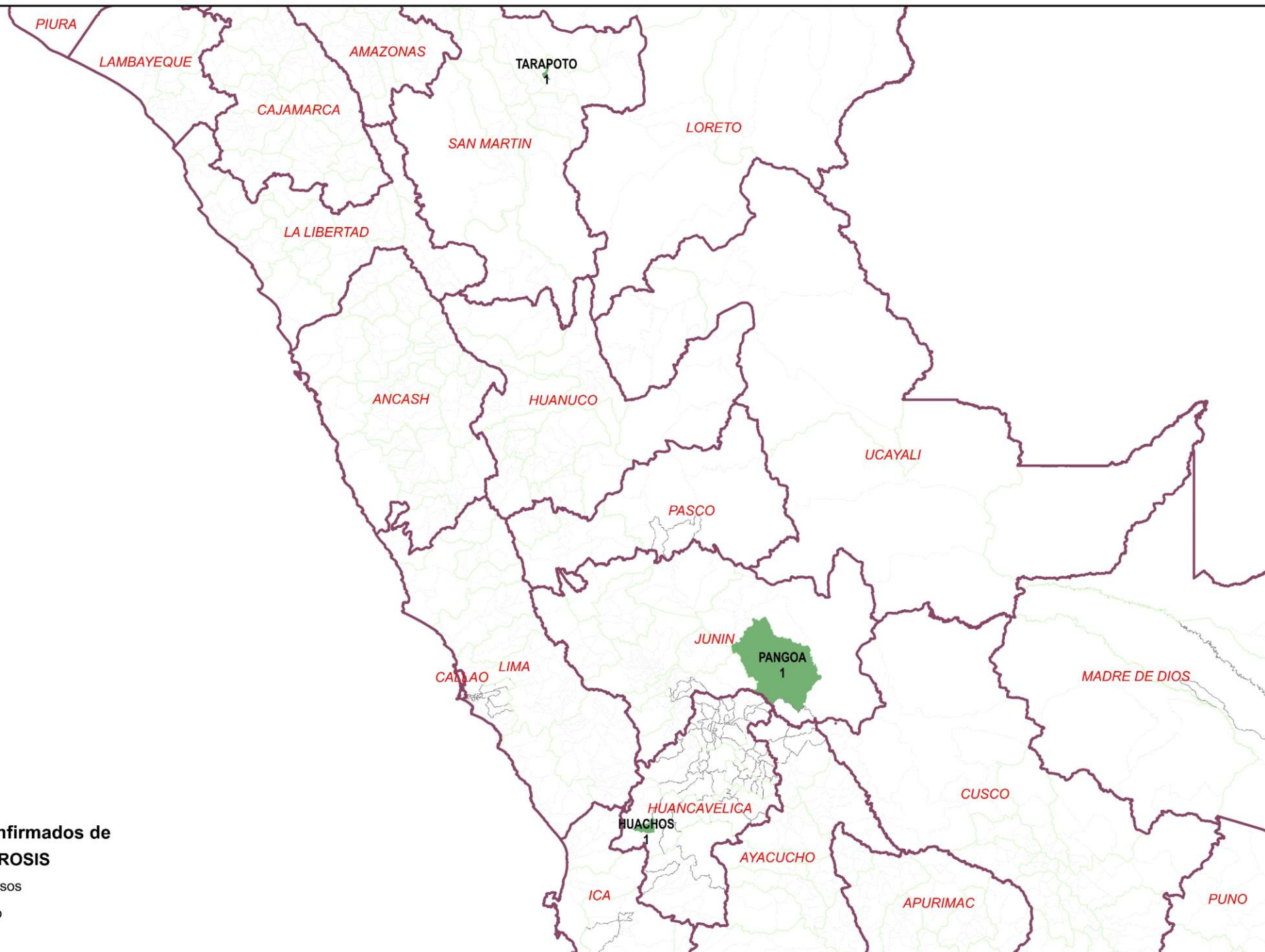
LEPTOSPIROSIS



Casos de Leptospirrosis por procedencia, DIRESA Huancavelica - 2025

DIRESA Notificante	EESS notifica	Distrito de Procedencia	Tipo de Diagnóstico			Total
			P	C	D	
Huancavelica	Acobamba	Rosario	1	0	0	1
	Hospital	Pangoa	0	1	0	1
	Departamental De	Tarapoto	0	1	0	1
	Marcas	Capillas	1	0	0	1
	Huachos	Huachos	0	1	0	1
11Ica	Hospital San Jose De	Chupamarca	1	0	0	1
Junin	Hosp. Reg. Doc. Mater.	Pampas	1	0	0	1
50Lima Centro	Hosp. Policia Nacional	Acoria	1	0	0	1
05Ayacucho	Hosp. Apoyo Jesus	Santo TomasDePata	1	0	0	1
	Hosp. Regional	Chincho	1	0	0	1
	Ayacucho	Churcampa	1	0	0	1
Total			8	3	0	11

Número de casos de leptospirosis por distrito, Huancavelica 2025





CHAGAS

DIRESA Notificante	EESS notifica	Distrito de Procedencia	Tipo de Diagnóstico			Total
			P	C	D	
Huancavelica	Hospital Departamental De Huancavelica	Huancavelica	0	0	2	2
Total			0	0	2	2

ENFERMEDAD DE CARRION

Casos de Enfermedad de Carrion por procedencia, DIRESA Huancavelica - 2025

DIRESA Notificante	EESS notifica	Distrito de Procedencia	Tipo de Diagnóstico			Total
			P	C	D	
50Lima Centro	Hosp. DosDe Mayo	Acobamba	0	0	1	1
Total			0	0	1	1

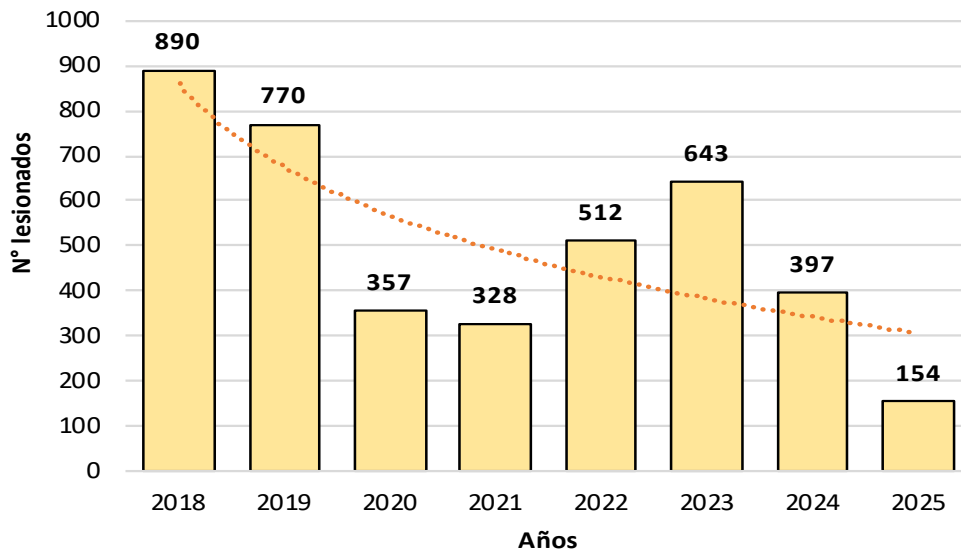
MALARIA

Casos de Malaria por procedencia, DIRESA Huancavelica - 2025

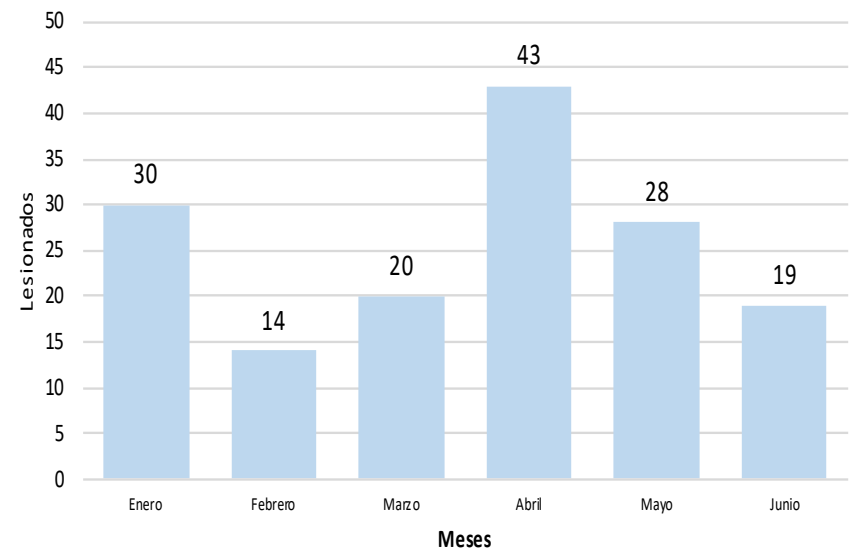
DIRESA Notificante	EESS notifica	Distrito de Procedencia	Tipo de Diagnóstico			Total
			P	C	D	
Huancavelica	Paucarbamba	Canayre	0	1	0	1
Total			0	1	0	1

LESIONES POR ACCIDENTES DE TRANSITO

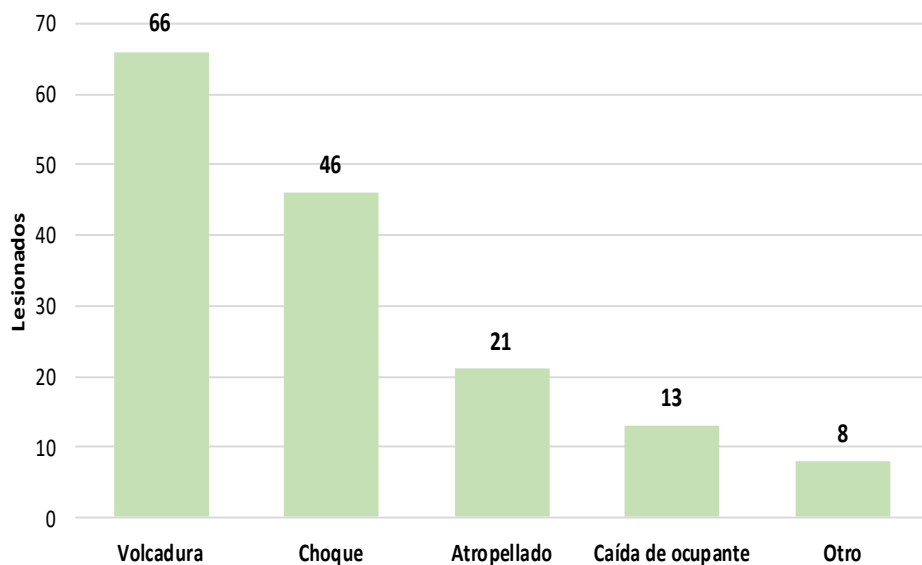
Tendencia de Lesiones por Accidentes de Tránsito.
Huancavelica. 2018 - 2025 (SE 27)



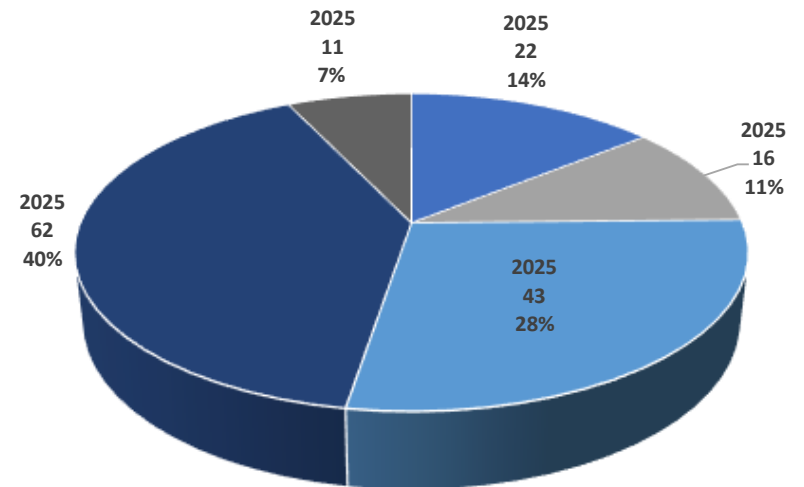
Casos Mensuales de Lesiones por Accidentes de Tránsito.
Huancavelica. 2025 (SE 27)



Lesionados por Tipo de Accidente .
Huancavelica. 2025 (SE 27)

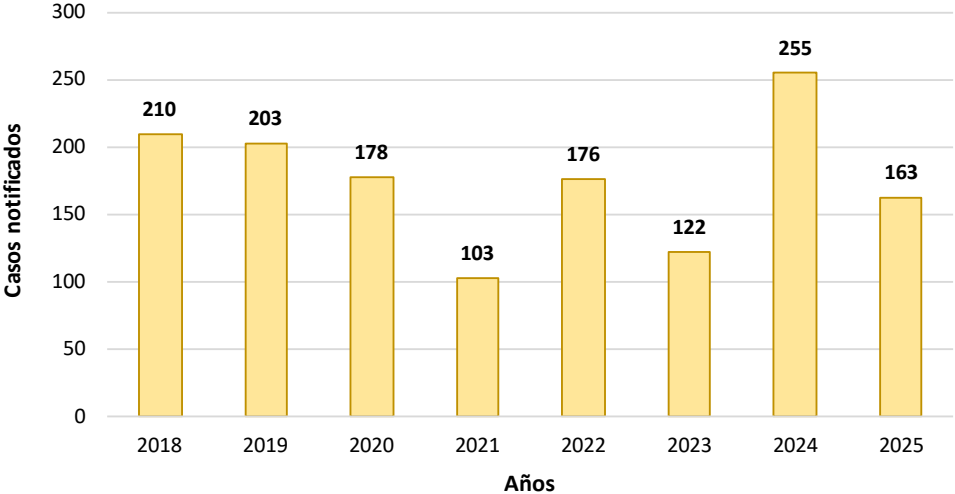


Lesionados por Etapa de Vida .
Huancavelica. 2025 (SE 27)

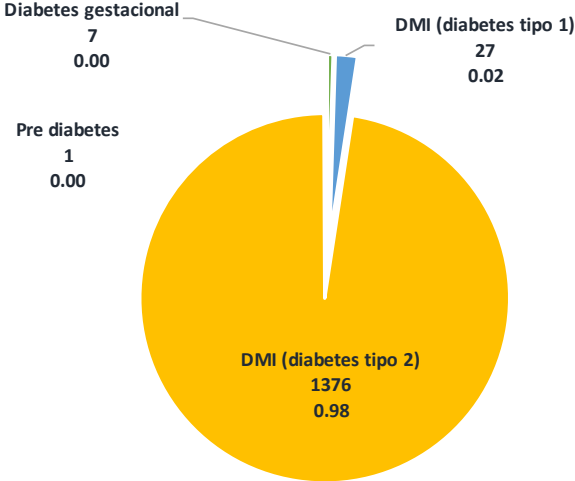


DIABETES

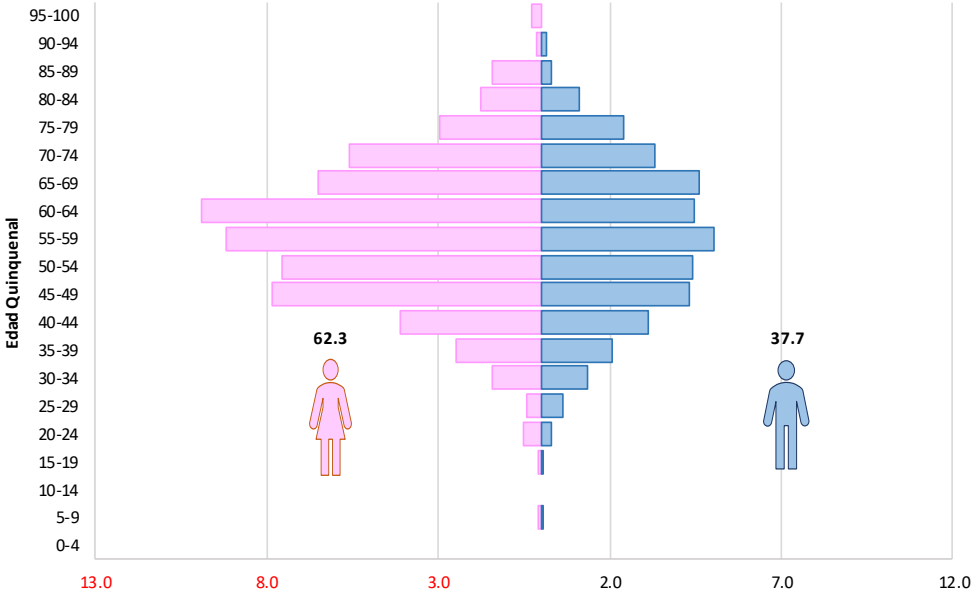
Casos notificados de Diabetes.
Huancavelica. 2018 - 2025 (SE 27)



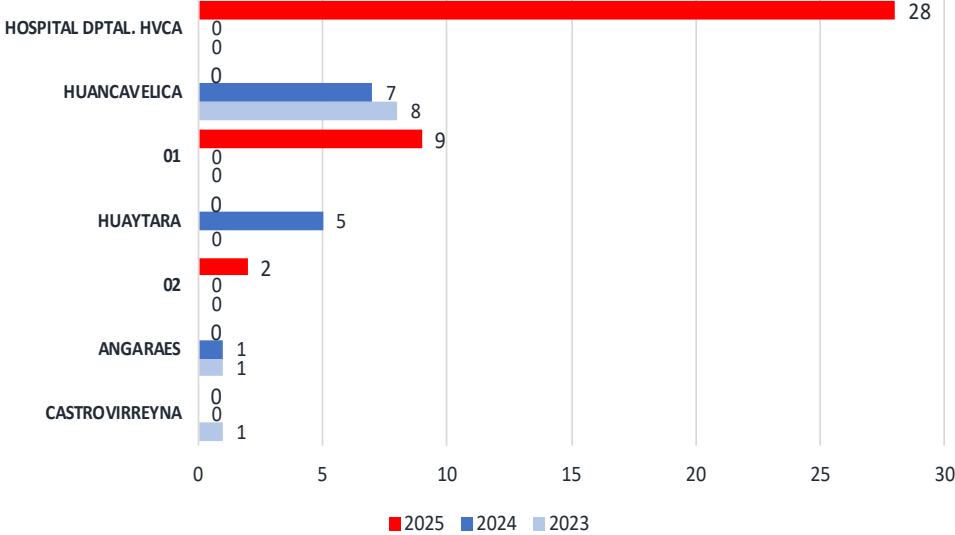
Porcentaje por tipo de diabetes.
Huancavelica. 2019 - 2025 (SE 27)



Pirámide de casos notificados de Diabetes.
Huancavelica. 2008 - 2025 (SE 27)

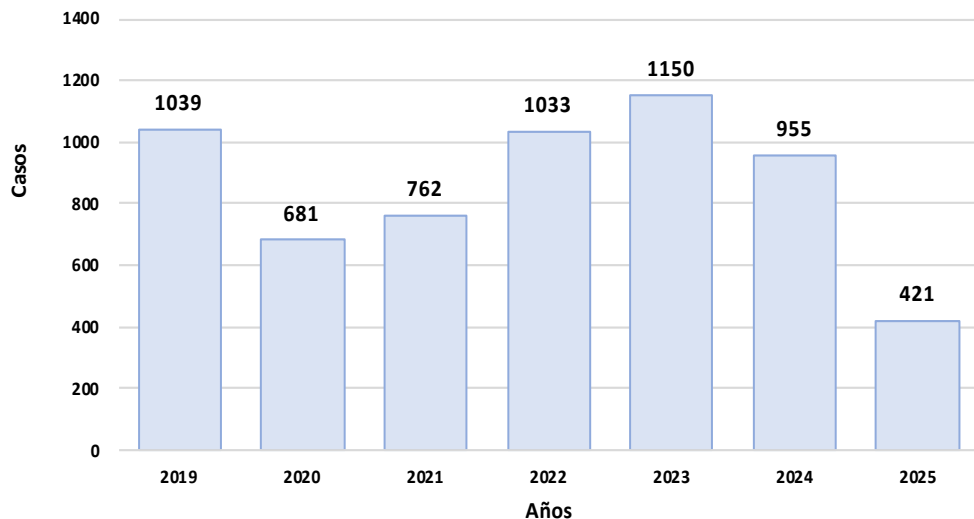


Casos por red de salud / hospital de diabetes.
Huancavelica. 2019 - 2025 (SE 27)



VIOLENCIA FAMILIAR

Tendencia de casos de Violencia Familiar.
Huancavelica. 2019 - 2025 (SE 27)



Agredidos por Redes de Salud.
Huancavelica. 2020 – 2025

Red / Hospital	Año				
	2021	2022	2023	2024	2025
ACOBAMBA	6	31	54	92	51
ANGARAES	67	90	81	47	24
CASTROVIRREYNA	37	43	43	28	11
CHURCAMP	34	52	20	24	16
HUANCAVELICA	176	302	451	416	173
HUAYTARA	20	84	91	46	5
HOSPITAL DTAL HVCA	6	6	4	2	2
TAYACAJA	416	424	406	300	139
Total general	762	1032	1150	955	421

Sexo, etapa de vida, grado de instrucción y estado civil
de las personas agredidas

Características	n=6041	%
FEMENINO	5169	85.6
MASCULINO	872	14.4

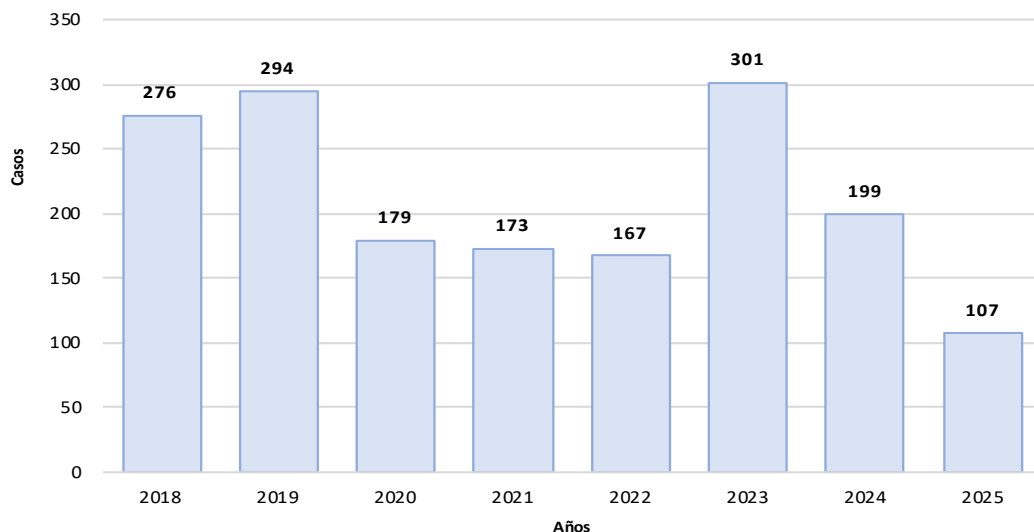
Características	n=6041	%
Niño (<11 años)	890	14.7
Adolescente (12-17)	817	13.5
Joven (18-29)	1627	26.9
Adulto	2431	40.2
Adulto mayor (60 años a más)	276	4.6

Características	n=6041	%
ILETRADA	567	9.4
PRIMARIA COMPLETA	751	12.4
PRIMARIA INCOMPLETA	1281	21.2
SECUNDARIA COMPLETA	1405	23.3
SECUNDARIA INCOMPLETA	1217	20.1
SUPERIOR COMPLETA	555	9.2
SUPERIOR INCOMPLETA	265	4.4

Características	n=6041	%
CASADO(a)	1095	18.1
CONVIVIENTE	2110	34.9
DIVORSIADO(a)	4	0.1
EX-CONVIVIENTE	202	3.3
EX-CONYUGUE	47	0.8
SEPARADO(a)	306	5.1
SOLTERO(a)	2198	36.4
VIUDO(a)	79	1.3

DEPRESION MODERADA Y GRAVE

Tendencia de casos de Depresión Moderada y Grave.
Huancavelica. 2018 - 2025 (SE 27)



Casos por provincia de procedencia.
Huancavelica. 2020 – 2025

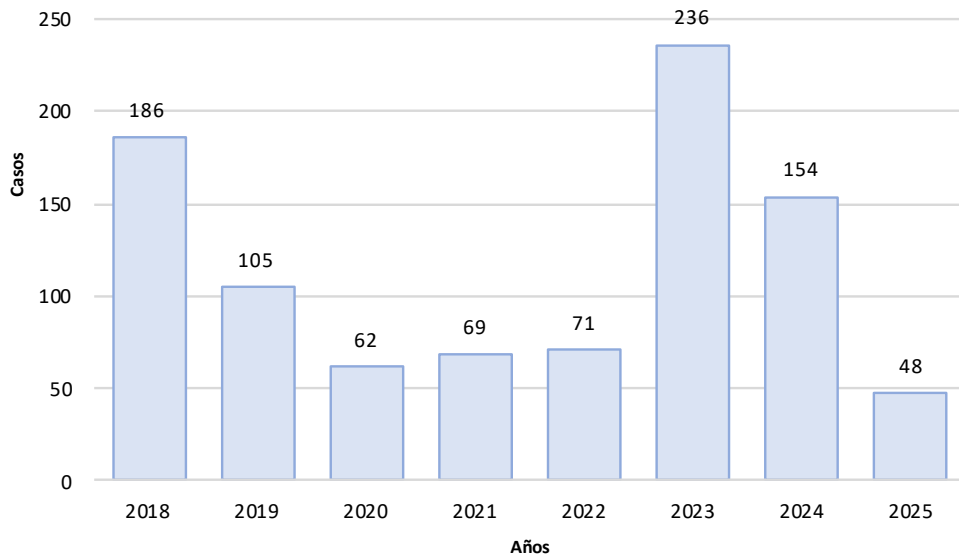
PROVINCIA PROCEDENCIA DEL PACIENTE	Año					
	2020	2021	2022	2023	2024	2025
ACOBAMBA	3	1	2	73	20	7
ANGARAES	28	18	1	27	27	17
CASTROVIRREYNA	0	2	0	0	0	2
CHURCAMP	0	1	20	17	17	7
HUAMANGA	0	0	0	0	1	0
HUANCAVELICA	59	37	66	97	63	27
HUAYTARA	0	0	1	2	18	9
LIMA	0	0	0	0	1	2
PISCO	0	0	0	0	1	0
TAYACAJA	89	114	77	85	51	36
Total general	179	173	167	301	199	107

Sexo, etapa de vida, grado de instrucción,
tipo de seguro y ocupación

Características	N=1698	%
Sexo		
Femenino	1277	75.21
Masculino	421	24.79
Etapa de Vida		
Niño (<11 años)	15	0.88
Adolescente (12-17)	227	13.35
Joven (18-29)	459	27.00
Adulto (30-59)	737	43.35
Adulto mayor (60 años a más)	262	15.41
Grado de Instrucción		
Sin instrucción	231	13.59
Inicial	4	0.24
Primaria	295	17.35
Secundaria	642	37.76
Superior	528	31.06
Tipo de Seguro		
SIS	1398	82.24
EsSALUD	219	12.88
PNP	7	0.41
Privado	1	0.06
Sin dato	75	4.41
Ocupación		
Ama de casa	479	28.18
Estudiante	403	23.71
No informado	254	14.94
Agricultor	155	9.12
Profesor	73	4.29
Comerciante formal	73	4.29
Técnico	28	1.65
Desocupado	28	1.65
Empleado(a) oficina	15	0.88
Otras	191	11.24

PRIMER EPISODIO PSICOTICO

Tendencia de casos de Primer Episodio Psicótico.
Huancavelica. 2018 - 2025 (SE 27)



Casos por provincia de procedencia.

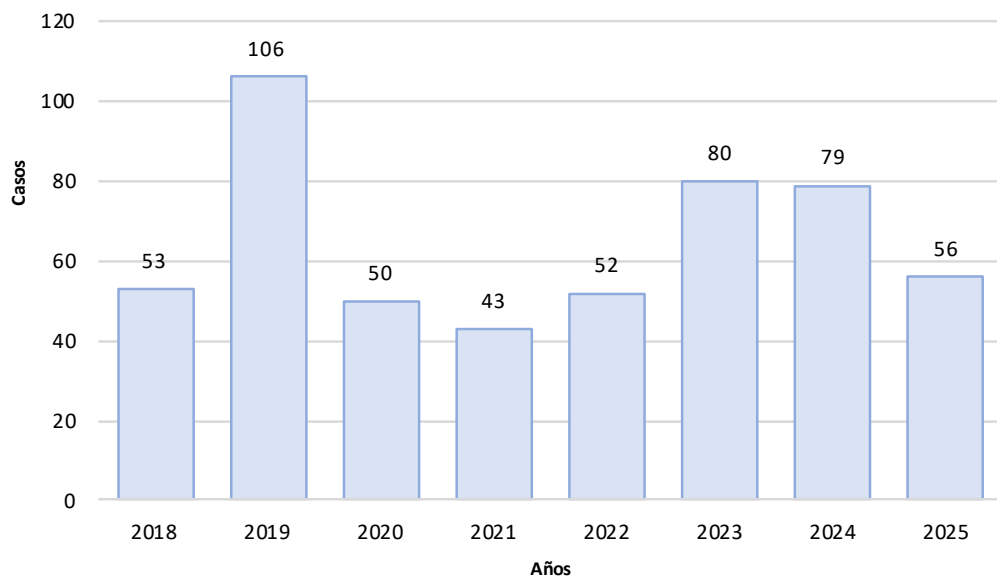
PROVINCIA PROCEDENCIA DEL PACIENTE	Año					
	2020	2021	2022	2023	2024	2025
ACOBAMBA	1	2	10	49	26	3
ANGARAES	6	18	1	15	15	6
CHURCAMP	0	1	1	1	1	0
HUANCAVELICA	19	14	46	158	92	32
HUAYTARA	0	0	0	2	0	0
LIMA	0	0	0	0	1	1
TAYACAJA	36	34	13	11	19	4
JAEN	0	0	0	0	0	1
CALLAO	0	0	0	0	0	1
Total general	62	69	71	236	154	48

Sexo, etapa de vida, grado de instrucción,
tipo de seguro y ocupación

Características	N=938	%
Sexo		
Femenino	532	56.72
Masculino	406	43.28
Etapa de Vida		
Niño (<11 años)	20	2.13
Adolescente (12-17)	178	18.98
Joven (18-29)	260	27.72
Adulto (30-59)	386	41.15
Adulto mayor (60 años a más)	94	10.02
Grado de Instrucción		
Sin instrucción	158	16.84
Inicial	1	0.11
Primaria	210	22.39
Secundaria	438	46.70
Superior	131	13.97
Tipo de Seguro		
SIS	836	89.13
EsSalud	73	7.78
PNP	2	0.21
Privado	2	0.21
Sin dato	25	2.67
Ocupación		
No informado	230	24.52
Abogado	2	0.21
Agricultor	79	8.42
Albañil	2	0.21
Ama de casa	260	27.72
Chofer	2	0.21
Cocinera(o)	2	0.21
Comerciante formal	12	1.28
Compositor	1	0.11
Cosmetóloga	3	0.32
Otras	344	36.67

INTENTO DE SUICIDIO

Tendencia de casos de Intento de Suicidio.
Huancavelica. 2018- 2025 (SE 27)



Casos por provincia de procedencia.
Huancavelica. 2020 – 2025

PROVINCIA PROCEDENCIA DEL PACIENTE	Año					
	2020	2021	2022	2023	2024	2025
ACOBAMBA	0	1	2	10	3	2
ANGARAES	3	2	1	0	7	2
CASTROVIRREYNA	1	0	0	0	1	0
CHURCAMP	1	5	3	0	1	0
HUANCAVELICA	33	28	24	37	48	29
HUAYTARA	0	0	0	2	4	7
LIMA	0	0	0	0	1	2
TAYACAJA	12	7	22	31	14	13
HUANCAYO	0	0	0	0	0	1
Total general	50	43	52	80	79	56

Sexo, etapa de vida, grado de instrucción,
tipo de seguro y ocupación

Características	N=525	%
Sexo		
Femenino	322	61.33
Masculino	203	38.67
Etapa de Vida		
Niño (<11 años)	3	0.57
Adolescente (12-17)	175	33.33
Joven (18-29)	241	45.90
Adulto (30-59)	99	18.86
Adulto mayor (60 años a más)	7	1.33
Grado de Instrucción		
Sin instrucción	20	3.81
Primaria	35	6.67
Secundaria	307	58.48
Superior	163	31.05
Tipo de Seguro		
SIS	468	89.14
EsSalud	30	5.71
Privado	1	0.19
No especificado	25	4.76
Ocupación		
Estudiante	255	25500.00
Ama de casa	56	5600.00
No informado	55	5500.00
Agricultor	37	3700.00
Escolar	17	1700.00
Técnico	12	1200.00
Chofer	6	600.00
Comerciante formal	6	600.00
Obrero	5	500.00
Mecánico	4	400.00
Otras	71	7100.00

Observatorio Clima Salud Región Huancavelica



HUANCAVELICA - ACOBAMBA Temperatura media semanal

○ 2025 ○ Promedio total



HUANCAVELICA - ACOBAMBA Temperatura máxima

○ 2025 ○ Promedio total



HUANCAVELICA - ACOBAMBA Temperatura mínima

○ 2025 ○ Promedio total



HUANCAVELICA - ACOBAMBA Humedad relativa media semanal

○ 2025 ○ Promedio total



HUANCAVELICA - ACOBAMBA Precipitación acumulada semanal

○ 2025 ○ Promedio total



HUANCAVELICA - ANGARAES
Temperatura media semanal

○ 2025 ○ Promedio total



Fuente: ERA5-Land hourly data, Copernicus Climate Change Service (C3S)
Tmedia (clima): Media histórica (2001-2020) de la temperatura media semanal
Tmedia actual: Temperatura media semanal

HUANCAVELICA - ANGARAES
Temperatura máxima

○ 2025 ○ Promedio total



Fuente: ERA5-Land hourly data, Copernicus Climate Change Service (C3S)
Tmax (clima): Media histórica (2001-2020) de la temperatura máxima semanal
Tmax actual: Temperatura máxima semanal

HUANCAVELICA - ANGARAES
Temperatura mínima

○ 2025 ○ Promedio total



Fuente: ERA5-Land hourly data, Copernicus Climate Change Service (C3S)
Tmin (clima): Media histórica (2001-2020) de la temperatura mínima semanal
Tmin actual: Temperatura mínima semanal

HUANCAVELICA - ANGARAES
Humedad relativa media semanal

○ 2025 ○ Promedio total



Fuente: ERA5-Land hourly data, Copernicus Climate Change Service (C3S)
Hum Rel (clima): Media histórica (2001-2020) de la humedad relativa semanal
Hum Rel actual: Humedad relativa semanal

HUANCAVELICA - ANGARAES
Precipitación acumulada semanal

○ 2025 ○ Promedio total



Fuente: ERA5-Land hourly data, Copernicus Climate Change Service (C3S)
Pcp (clima): Media histórica (2001-2020) de la precipitación total semanal
Pcp actual: Precipitación total semanal

HUANCAVELICA - CASTROVIRREYNA Temperatura media semanal

○ 2025 ○ Promedio total



HUANCAVELICA - CASTROVIRREYNA Temperatura máxima

○ 2025 ○ Promedio total



HUANCAVELICA - CASTROVIRREYNA Temperatura mínima

○ 2025 ○ Promedio total



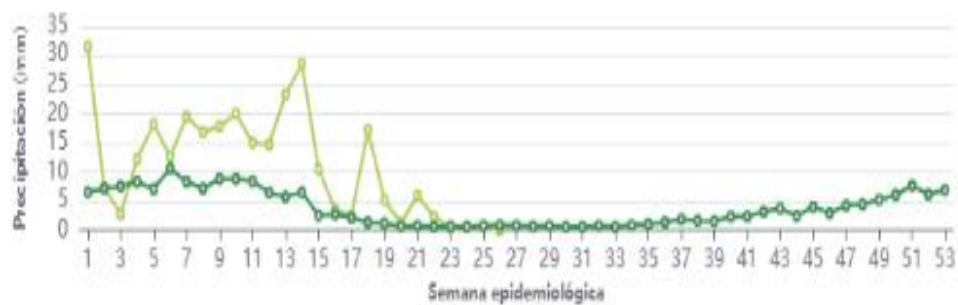
HUANCAVELICA - CASTROVIRREYNA Humedad relativa media semanal

○ 2025 ○ Promedio total



HUANCAVELICA - CASTROVIRREYNA Precipitación acumulada semanal

○ 2025 ○ Promedio total



HUANCAVELICA - CHURCAMP Temperatura media semanal

○ 2025 ○ Promedio total



Fuente: ERA5-Land hourly data, Copernicus Climate Change Service (C3S)
Tmax (clima): Media histórica (2001-2020) de la temperatura media semanal
Tmax actual: Temperatura media semanal

HUANCAVELICA - CHURCAMP Temperatura máxima

○ 2025 ○ Promedio total



Fuente: ERA5-Land hourly data, Copernicus Climate Change Service (C3S)
Tmax (clima): Media histórica (2001-2020) de la temperatura máxima semanal
Tmax actual: Temperatura máxima semanal

HUANCAVELICA - CHURCAMP Temperatura mínima

○ 2025 ○ Promedio total



Fuente: ERA5-Land hourly data, Copernicus Climate Change Service (C3S)
Tmin (clima): Media histórica (2001-2020) de la temperatura mínima semanal
Tmin actual: Temperatura mínima semanal

HUANCAVELICA - CHURCAMP Humedad relativa media semanal

○ 2025 ○ Promedio total



Fuente: ERA5-Land hourly data, Copernicus Climate Change Service (C3S)
Hum Rel (clima): Media histórica (2001-2020) de la humedad relativa semanal
Hum Rel actual: Humedad relativa semanal

HUANCAVELICA - CHURCAMP Precipitación acumulada semanal

○ 2025 ○ Promedio total



Fuente: ERA5-Land hourly data, Copernicus Climate Change Service (C3S)
Prep (clima): Media histórica (2001-2020) de la precipitación total semanal
Prep actual: Precipitación total semanal

HUANCAVELICA - HUANCAVELICA
Temperatura media semanal

○ 2025 ○ Promedio total



Fuente: ERA5-Land hourly data, Copernicus Climate Change Service (C3S)
Tmns (clima): Media histórica (2001-2020) de la temperatura media semanal
Tmns actual: Temperatura media semanal

HUANCAVELICA - HUANCAVELICA
Temperatura máxima

○ 2025 ○ Promedio total



Fuente: ERA5-Land hourly data, Copernicus Climate Change Service (C3S)
Tms (clima): Media histórica (2001-2020) de la temperatura máxima semanal
Tms actual: Temperatura máxima semanal

HUANCAVELICA - HUANCAVELICA
Temperatura mínima

○ 2025 ○ Promedio total



Fuente: ERA5-Land hourly data, Copernicus Climate Change Service (C3S)
Tmn (clima): Media histórica (2001-2020) de la temperatura mínima semanal
Tmn actual: Temperatura mínima semanal

HUANCAVELICA - HUANCAVELICA
Humedad relativa media semanal

○ 2025 ○ Promedio total



Fuente: ERA5-Land hourly data, Copernicus Climate Change Service (C3S)
Huer Rel (clima): Media histórica (2001-2020) de la humedad relativa semanal
Huer Rel actual: Humedad relativa semanal

HUANCAVELICA - HUANCAVELICA
Precipitación acumulada semanal

○ 2025 ○ Promedio total



Fuente: ERA5-Land hourly data, Copernicus Climate Change Service (C3S)
Prpp (clima): Media histórica (2001-2020) de la precipitación total semanal
Prpp actual: Precipitación total semanal

HUANCAVELICA - HUAYTARA
Temperatura media semanal

○ 2025 ○ Promedio total



Fuente: ERA5-Land hourly data, Copernicus Climate Change Service (C3S)
Tmin (clima): Media histórica (2001-2020) de la temperatura media semanal
Tmin actual: Temperatura media semanal

HUANCAVELICA - HUAYTARA
Temperatura máxima

○ 2025 ○ Promedio total



Fuente: ERA5-Land hourly data, Copernicus Climate Change Service (C3S)
Tmax (clima): Media histórica (2001-2020) de la temperatura máxima semanal
Tmax actual: Temperatura máxima semanal

HUANCAVELICA - HUAYTARA
Temperatura mínima

○ 2025 ○ Promedio total



Fuente: ERA5-Land hourly data, Copernicus Climate Change Service (C3S)
Tmin (clima): Media histórica (2001-2020) de la temperatura mínima semanal
Tmin actual: Temperatura mínima semanal

HUANCAVELICA - HUAYTARA
Humedad relativa media semanal

○ 2025 ○ Promedio total



Fuente: ERA5-Land hourly data, Copernicus Climate Change Service (C3S)
Hum Rel (clima): Media histórica (2001-2020) de la humedad relativa semanal
Hum Rel actual: Humedad relativa semanal

HUANCAVELICA - HUAYTARA
Precipitación acumulada semanal

○ 2025 ○ Promedio total



Fuente: ERA5-Land hourly data, Copernicus Climate Change Service (C3S)
Prep (clima): Media histórica (2001-2020) de la precipitación total semanal
Prep actual: Precipitación total semanal

HUANCAVELICA - TAYACAJA
Temperatura media semanal

○ 2025 ○ Promedio total



Fuente: ERA5-Land hourly data, Copernicus Climate Change Service (C3S)
Tmed (clima): Media histórica (2001-2020) de la temperatura media semanal
Tmed actual: Temperatura media semanal

HUANCAVELICA - TAYACAJA
Temperatura máxima

○ 2025 ○ Promedio total



Fuente: ERA5-Land hourly data, Copernicus Climate Change Service (C3S)
Tmax (clima): Media histórica (2001-2020) de la temperatura máxima semanal
Tmax actual: Temperatura máxima semanal

HUANCAVELICA - TAYACAJA
Temperatura mínima

○ 2025 ○ Promedio total



Fuente: ERA5-Land hourly data, Copernicus Climate Change Service (C3S)
Tmin (clima): Media histórica (2001-2020) de la temperatura mínima semanal
Tmin actual: Temperatura mínima semanal

HUANCAVELICA - TAYACAJA
Humedad relativa media semanal

○ 2025 ○ Promedio total



Fuente: ERA5-Land hourly data, Copernicus Climate Change Service (C3S)
Hum rel (clima): Media histórica (2001-2020) de la humedad relativa semanal
Hum rel actual: Humedad relativa semanal

HUANCAVELICA - TAYACAJA
Precipitación acumulada semanal

○ 2025 ○ Promedio total



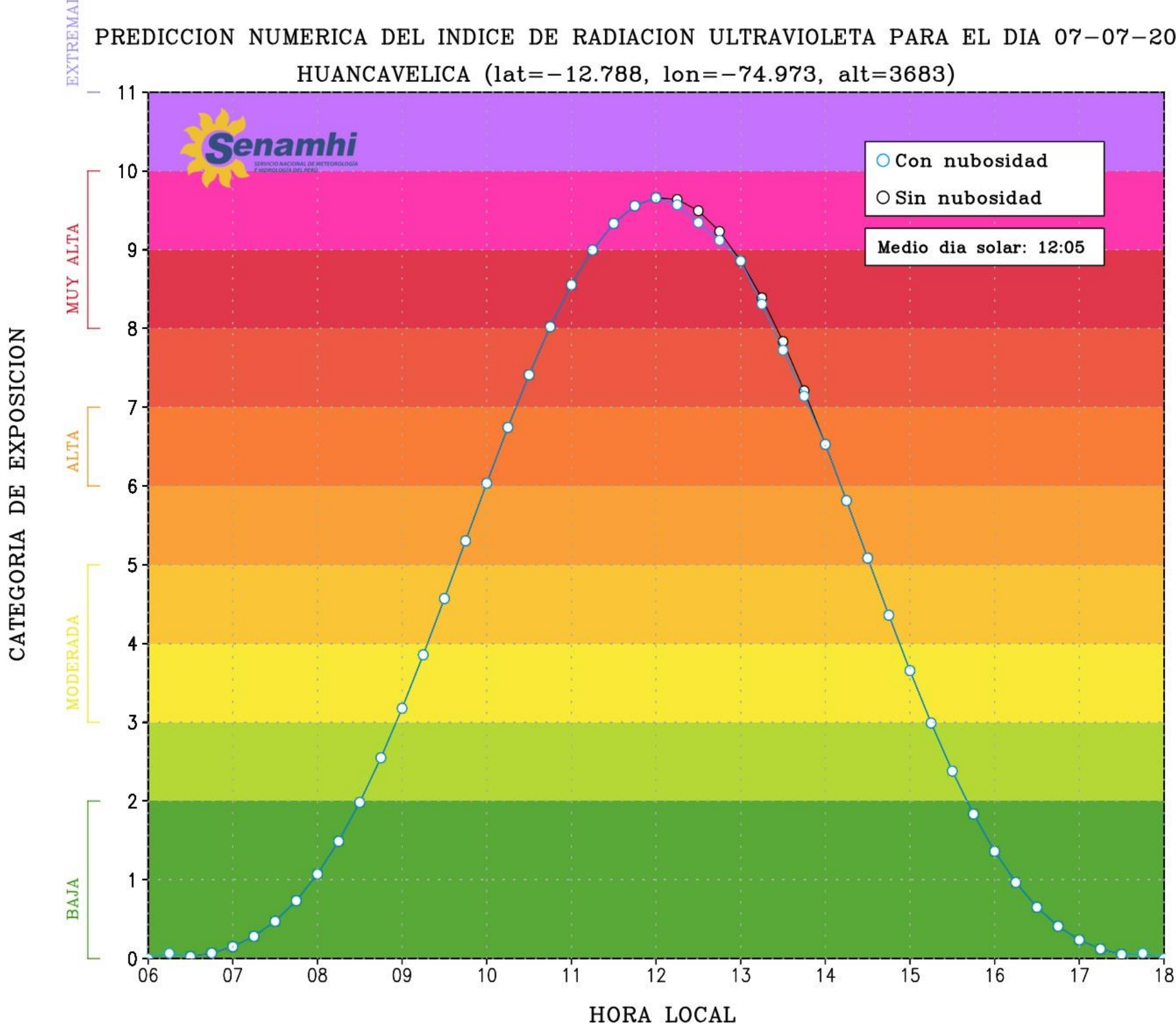
Fuente: ERA5-Land hourly data, Copernicus Climate Change Service (C3S)
Prep (clima): Media histórica (2001-2020) de la precipitación total semanal
Prep actual: Precipitación total semanal

Predicción Radiación Ultravioleta Región Huancavelica



PREDICCIÓN NUMÉRICA DEL ÍNDICE DE RADIACIÓN ULTRAVIOLETA PARA EL DÍA 07-07-2025

HUANCAVELICA (lat=-12.788, lon=-74.973, alt=3683)



PREDICCIÓN NUMÉRICA DEL ÍNDICE DE RADIACIÓN ULTRAVIOLETA PARA EL DÍA 08-07-2025

HUANCAVELICA (lat=-12.788, lon=-74.973, alt=3683)

CATEGORÍA DE EXPOSICIÓN

EXTREMA

MUY ALTA

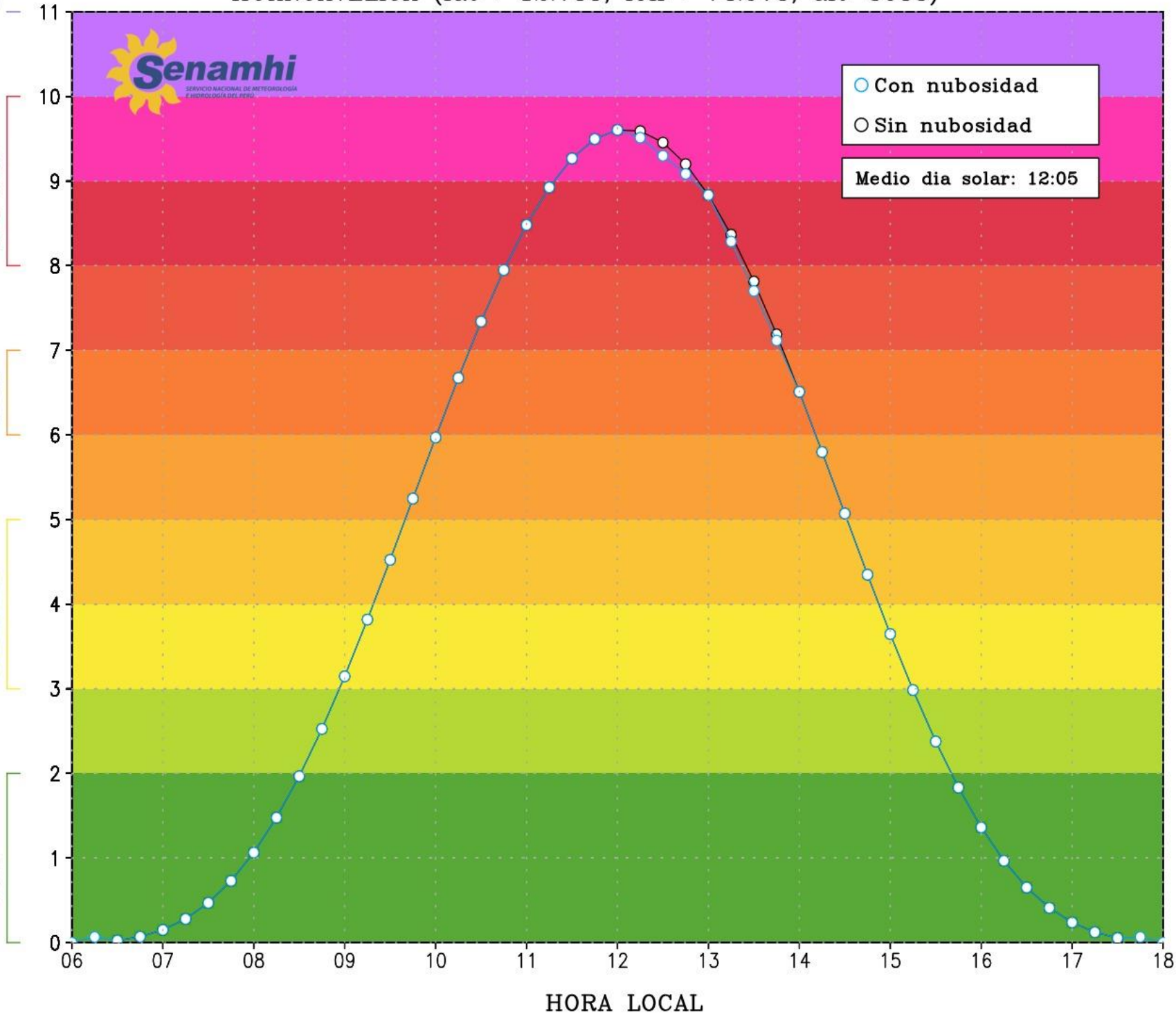
ALTA

MODERADA

BAJA



- Con nubosidad
- Sin nubosidad
- Medio día solar: 12:05



PREDICCIÓN NUMÉRICA DEL ÍNDICE DE RADIACIÓN ULTRAVIOLETA PARA EL DÍA 09-07-2025

PAMPAS (lat=-12.399, lon=-74.872, alt=3260)

CATEGORÍA DE EXPOSICIÓN

EXTREMA

MUY ALTA

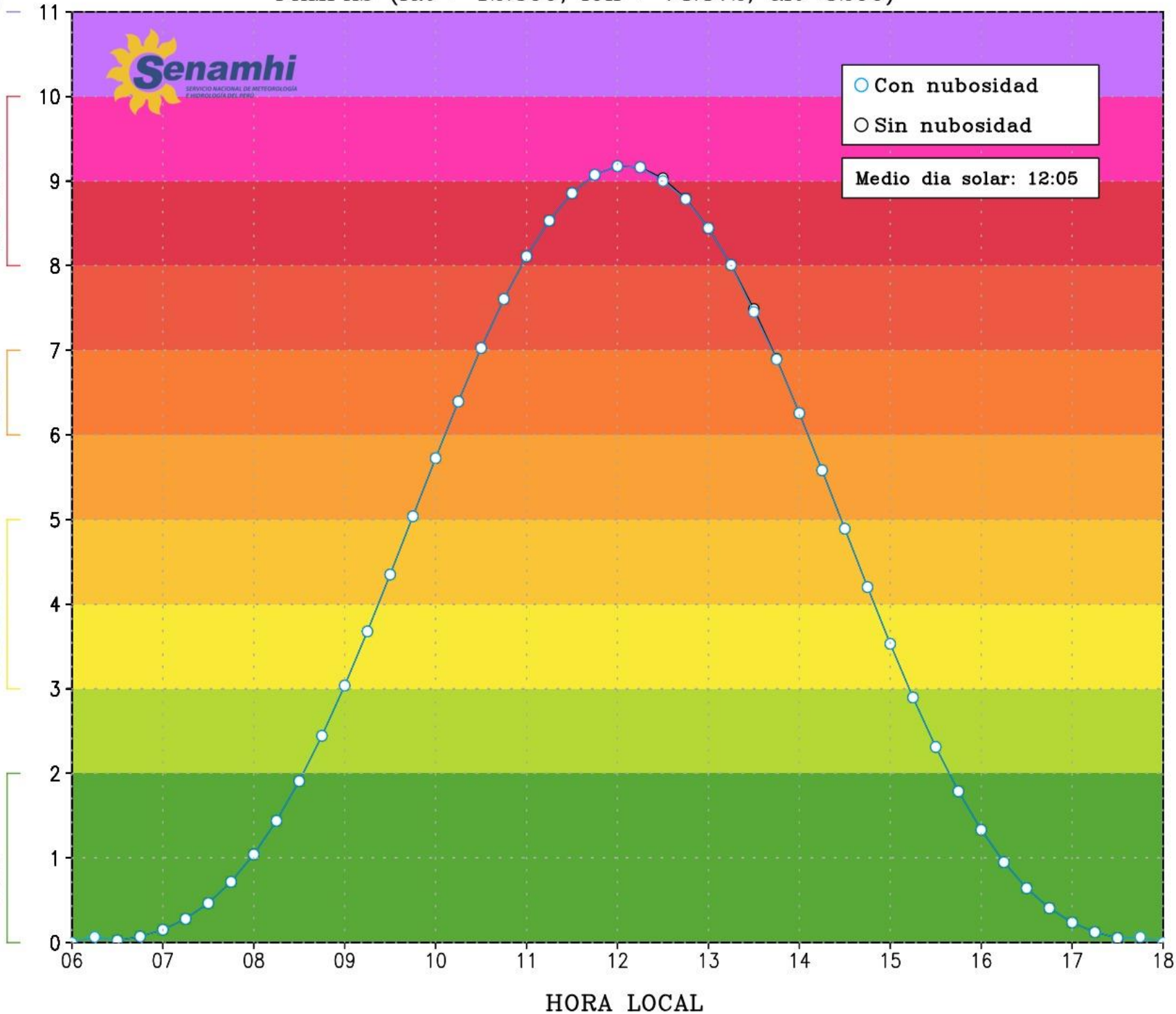
ALTA

MODERADA

BAJA



- Con nubosidad
- Sin nubosidad
- Medio día solar: 12:05



VALOR DEL INDICE UV

NIVEL DE RIESGO

UV
INDICE

1

UV
INDICE

2



BAJO

UV
INDICE

3

UV
INDICE

4

UV
INDICE

5



MODERADO

UV
INDICE

6

UV
INDICE

7



ALTO

UV
INDICE

8

UV
INDICE

9

UV
INDICE

10



MUY ALTO

UV
INDICE

11



**EXTREMADAMENTE
ALTO**

GRACIAS