



GOBIERNO REGIONAL DE  
**HUANCAVELICA**  
DIRECCIÓN REGIONAL DE SALUD

**CENTRO NACIONAL DE EPIDEMIOLOGÍA, PREVENCIÓN Y CONTROL DE ENFERMEDADES (CDC)**

**GOBIERNO REGIONAL DE HUANCVELICA  
DIRECCION REGIONAL DE SALUD HUANCVELICA  
OFICINA DE EPIDEMIOLOGIA**

# **SALA DE SITUACION DE SALUD HUANCVELICA 2025**

**SEMANA EPIDEMIOLOGICA. 7 - 2025**



---

Del 9 al 15 de febrero del 2025

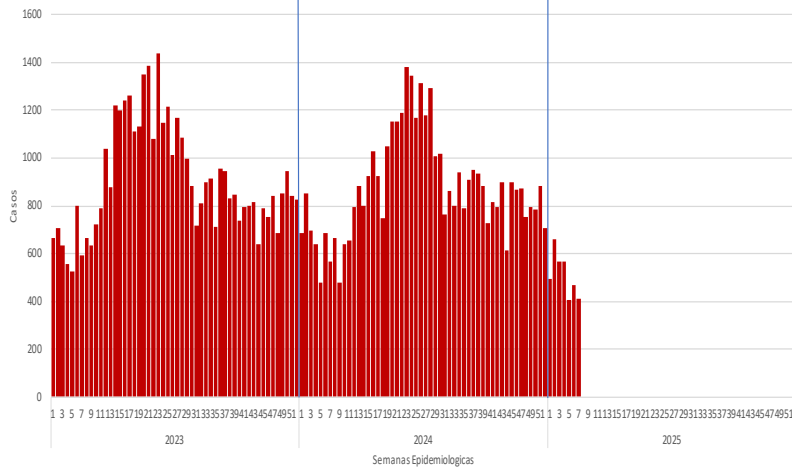
# Vigilancia de Infecciones Respiratorias Agudas y Neumonías en menores de 5 años





# INFECCIONES RESPIRATORIAS AGUDAS (IRA) NO NEUMONICA EN MENORES DE 5 AÑOS

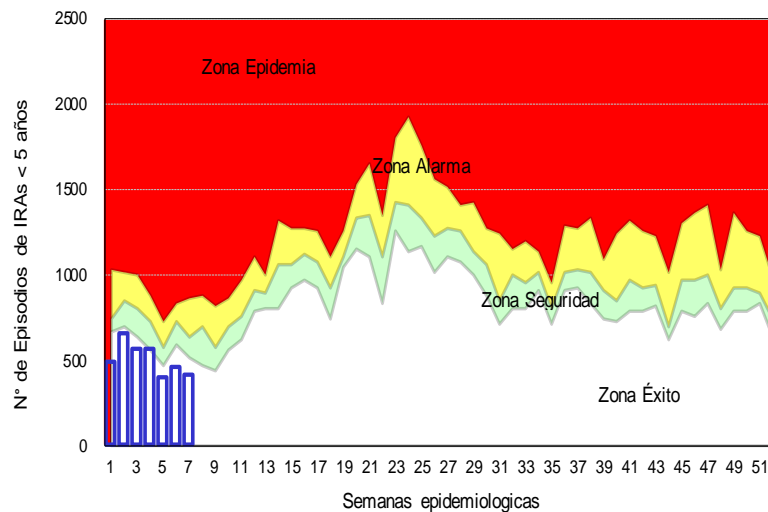
Tendencia de las infecciones Respiratorias Agudas (IRA) no neumónica en menores de 5 años por semanas, Huancavelica 2023– 2025\*



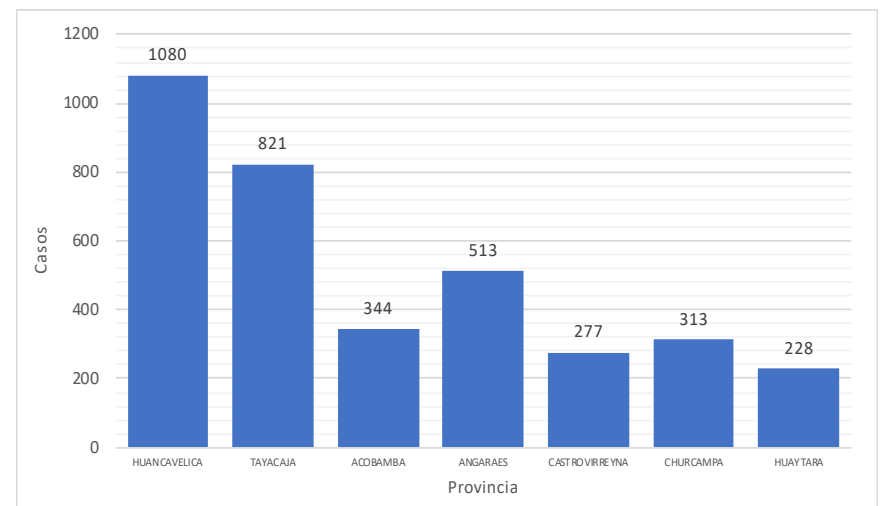
Infecciones Respiratorias Agudas (IRA) no neumónica en menores de 5 años por provincia y año, Huancavelica 2019– 2025\*

Provincia	AÑO				
	2019	2022	2023	2024	2025
Huancavelica	1854	1428	1385	1444	1080
Acobamba	552	605	426	419	344
Angaraes	582	593	546	679	513
Castrovirreyna	338	354	324	327	277
Churcampa	485	458	428	368	313
Huaytara	411	356	431	271	228
Tayacaja	1054	1081	942	1093	821
<b>Total general</b>	<b>5276</b>	<b>4875</b>	<b>4482</b>	<b>4601</b>	<b>3576</b>

Canal Endémico de las infecciones Respiratorias Agudas (IRA) no neumónica en menores de 5 años por semanas, Huancavelica 2025\*



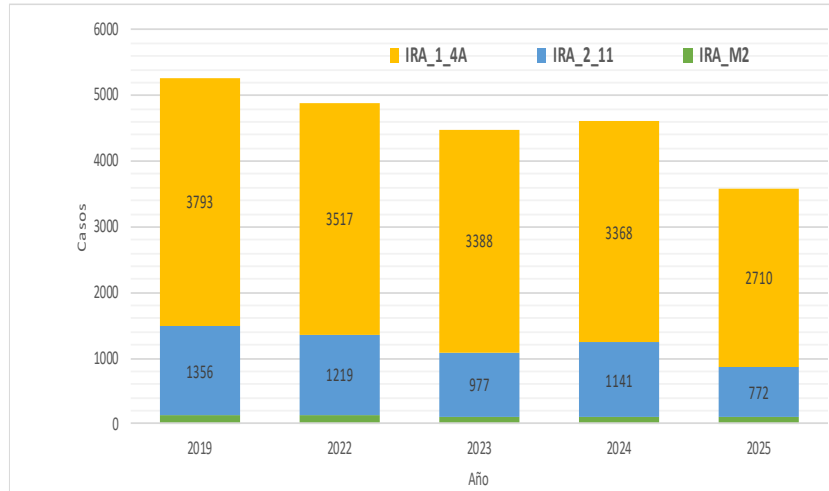
Distribución de las infecciones Respiratorias Agudas (IRA) no neumónicas en menores de 5 años por provincia, Huancavelica 2025\*



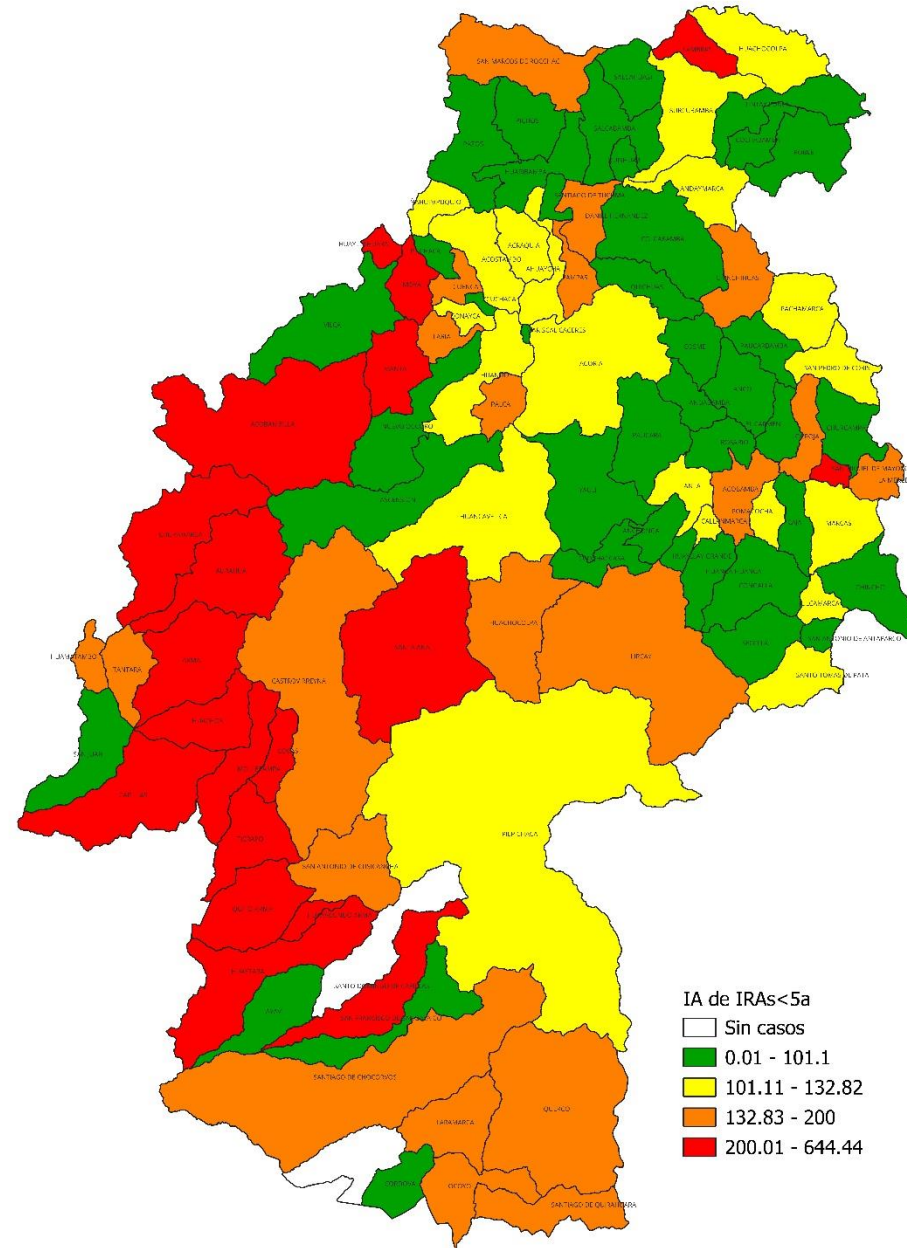


# INFECCIONES RESPIRATORIAS AGUDAS (IRA) NO NEUMONICA EN MENORES DE 5 AÑOS

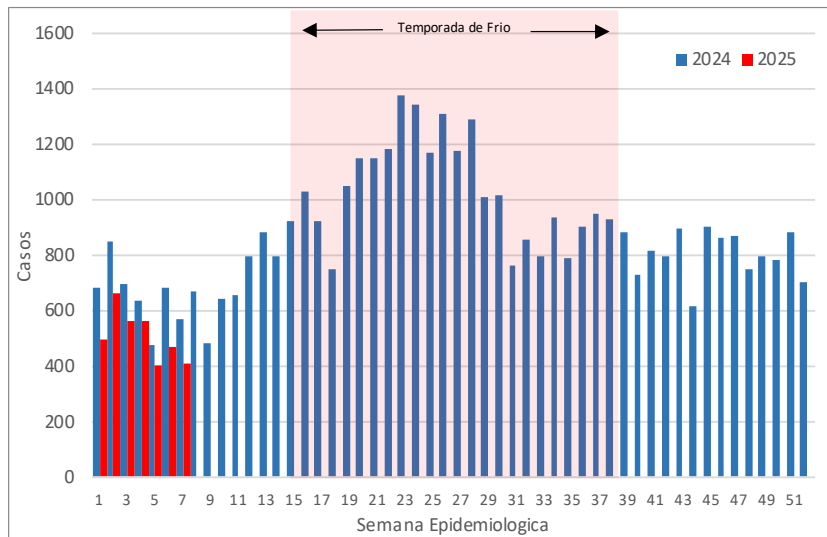
Casos de infecciones Respiratorias Agudas (IRA) no neumónica según grupo de edad y años Huancavelica 2019 – 2025



Mapa de riesgo de las infecciones Respiratorias Agudas (IRA) no neumónica en menores de 5 años , Huancavelica 2025



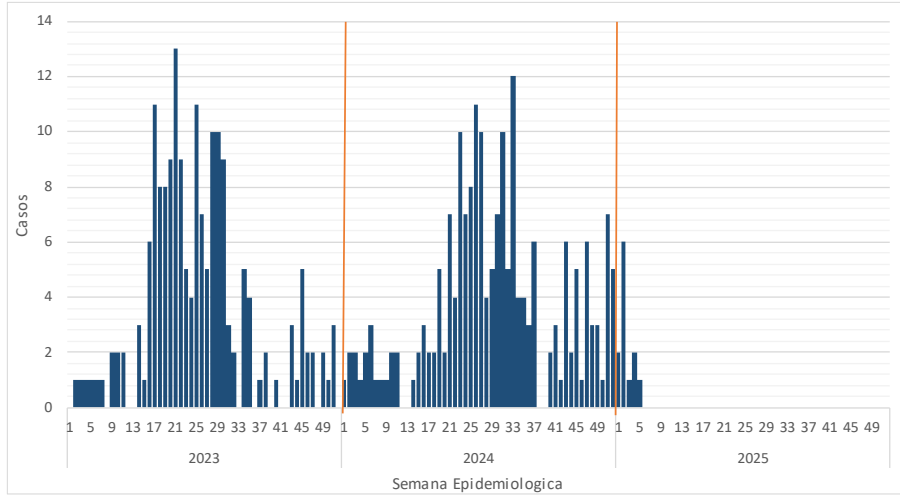
Curva histórica de las infecciones Respiratorias Agudas (IRA) no neumónica en menores de 5 años Huancavelica 2024- 2025





# NEUMONIAS EN MENORES DE 5 AÑOS

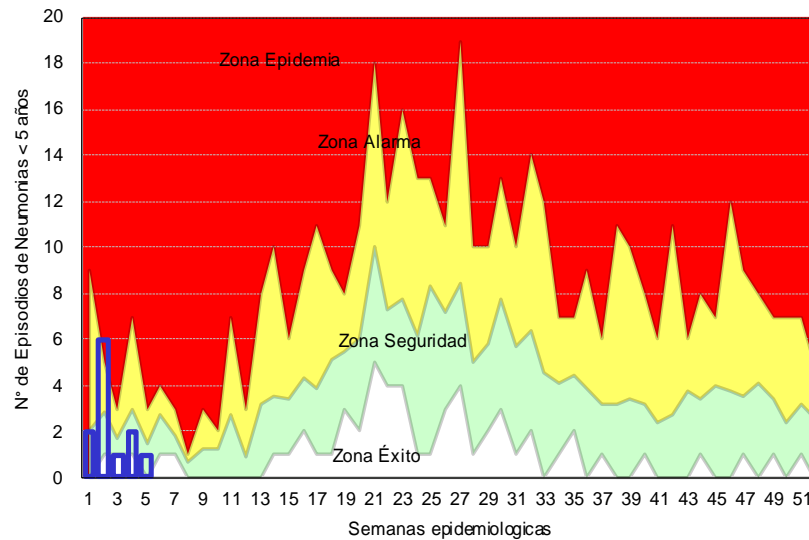
Tendencia de las Neumonías en menores de 5 años por semanas, Huancavelica 2023– 2025\*



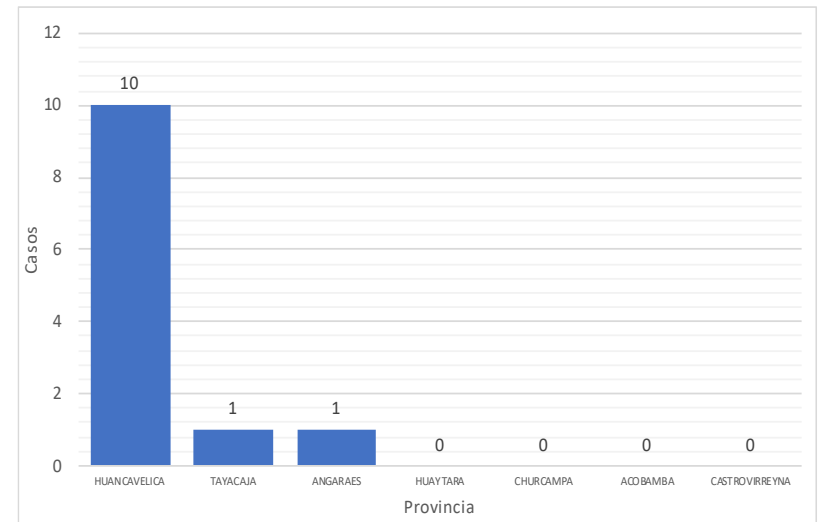
Neumonías en menores de 5 años por provincia y año, Huancavelica 2019– 2025\*

Provincia	AÑO				
	2019	2022	2023	2024	2025
Huancavelica	8	8	2	11	10
Tayacaja	2	3	1	0	1
Angaraes	2	0	1	0	1
Acobamba	0	1	0	1	0
Castrovirreyna	0	0	2	0	0
Huaytara	1	0	0	0	0
Churcampa	0	0	0	0	0
<b>Total general</b>	<b>13</b>	<b>12</b>	<b>6</b>	<b>12</b>	<b>12</b>

Canal Endémico de las Neumonías en menores de 5 años por semanas, Huancavelica 2025\*



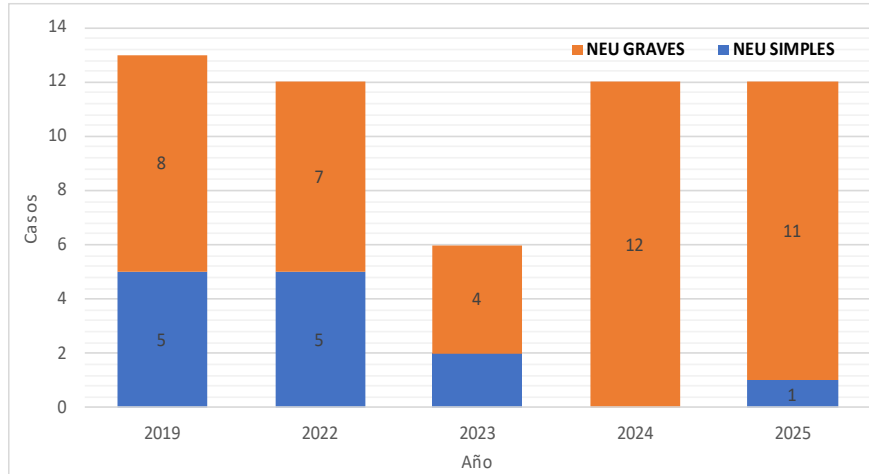
Casos de neumonías en menores de 5 años por provincia, Huancavelica 2025\*



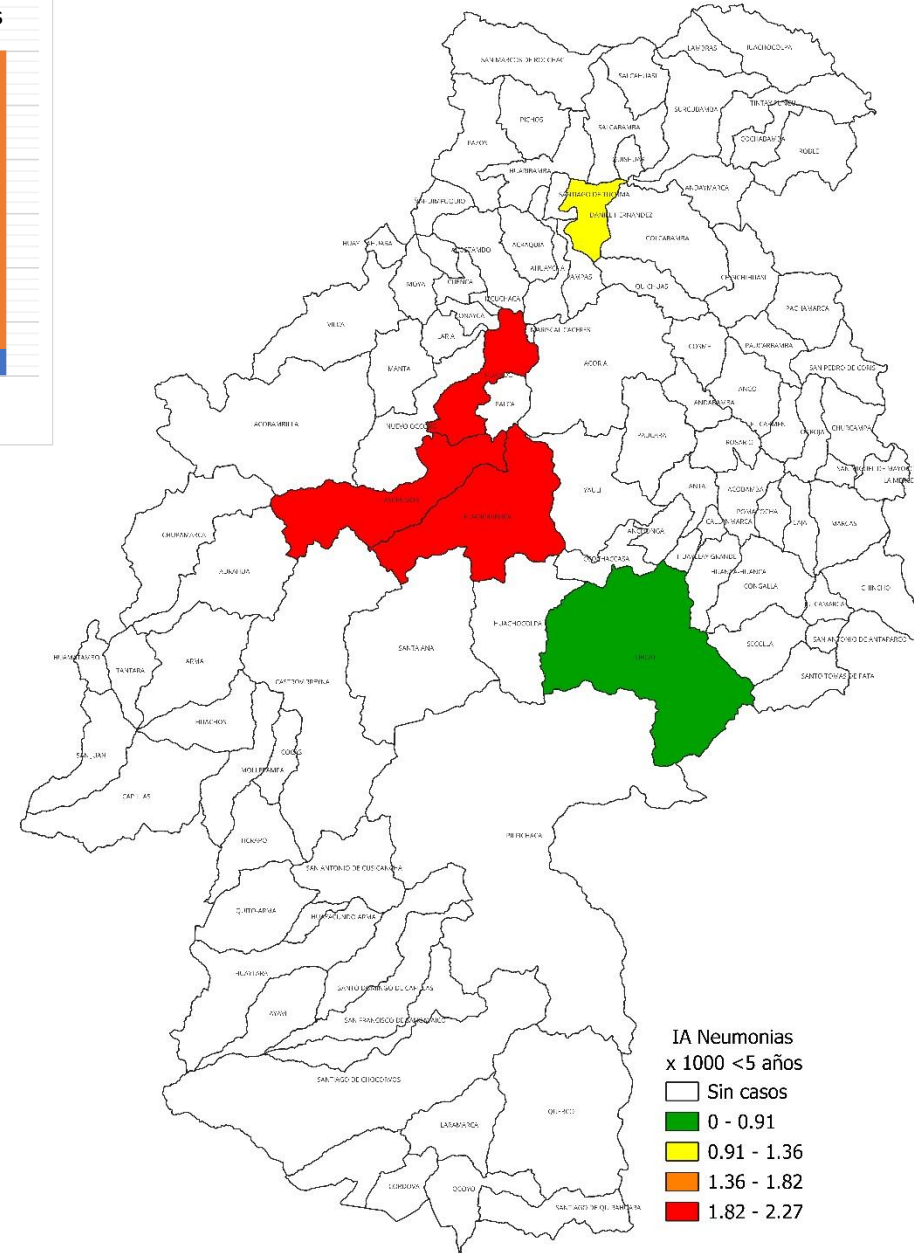


# NEUMONIAS EN MENORES DE 5 AÑOS

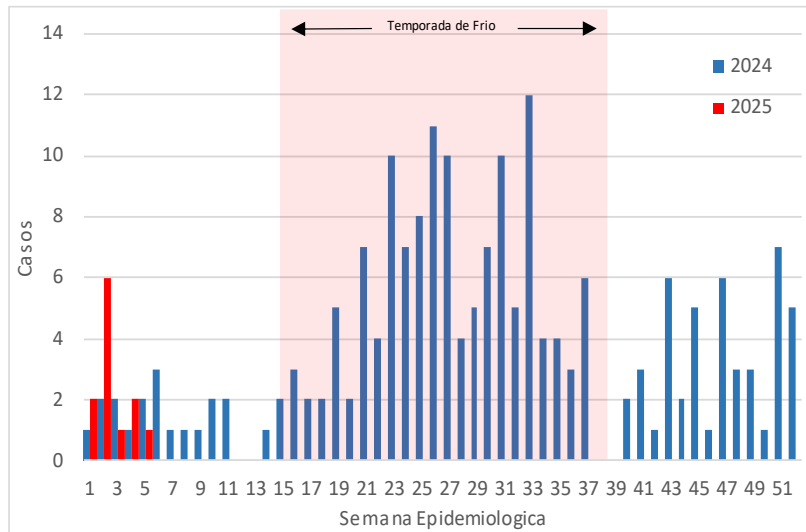
Casos de neumonías según grupos de edad  
Huancavelica – 2025



Mapa de riesgo de las Neumonías en menores de 5 años ,  
Huancavelica 2025



Curva histórica de las Neumonías en menores de 5 años Huancavelica  
2024- 2025



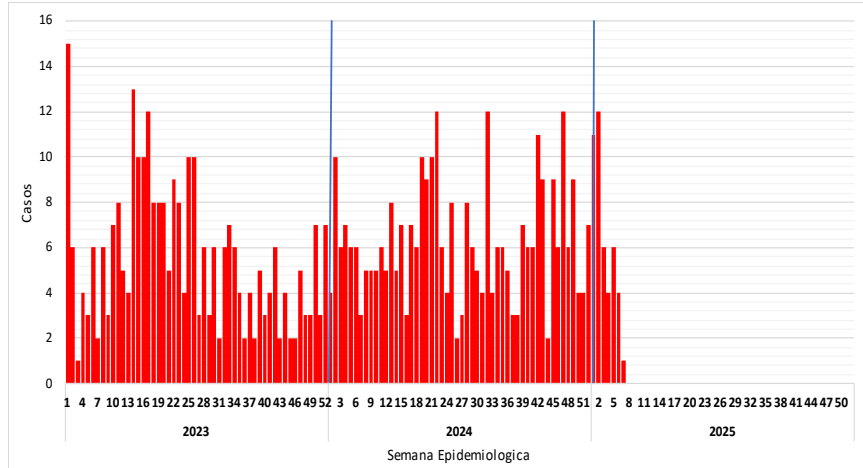
# Vigilancia de las Neumonías Mayores de 60 años





# NEUMONIAS MAYORES DE 60 AÑOS

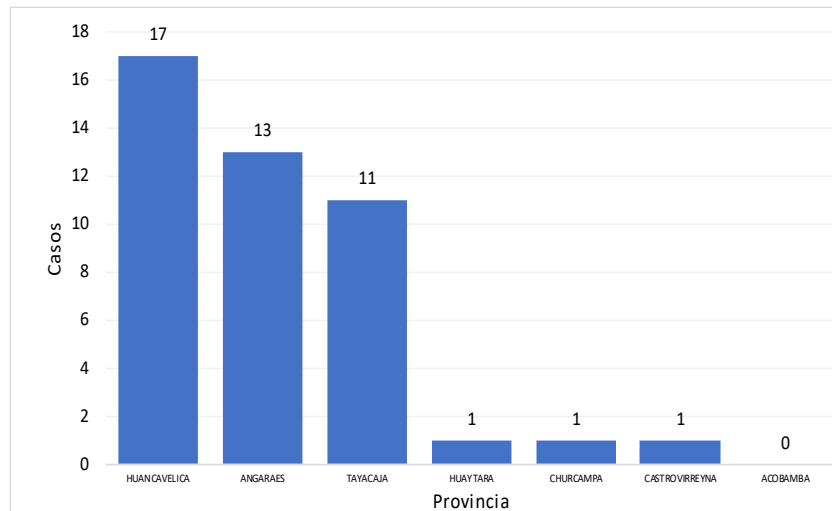
Tendencia de las Neumonías en Mayores de 60 años por semanas, Huancavelica 2023– 2025\*



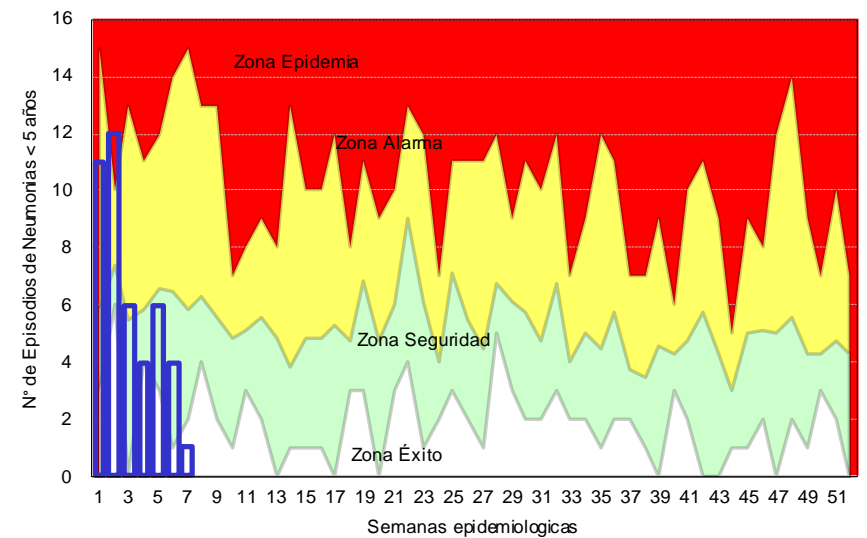
Neumonías en Mayores de 60 años por provincias y años, Huancavelica 2019– 2025\*

Provincia	AÑO				
	2019	2022	2023	2024	2025
Huancavelica	19	51	27	32	17
Acobamba	3	1	3	0	0
Angaraes	4	10	4	2	13
Castrovirreyna	1	0	2	3	1
Churcampa	1	0	1	0	1
Huaytara	0	0	0	1	1
Tayacaja	2	11	0	4	11
<b>Total general</b>	<b>30</b>	<b>73</b>	<b>37</b>	<b>42</b>	<b>44</b>

Casos de Neumonías en Mayores de 60 años por provincia, Huancavelica 2025\*



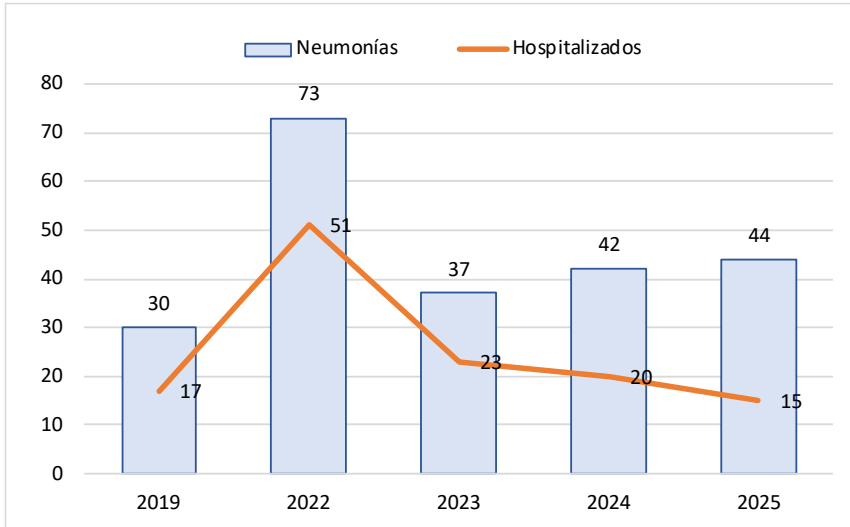
Canal Endémico de Neumonías en Mayores de 60 años, Huancavelica 2025\*



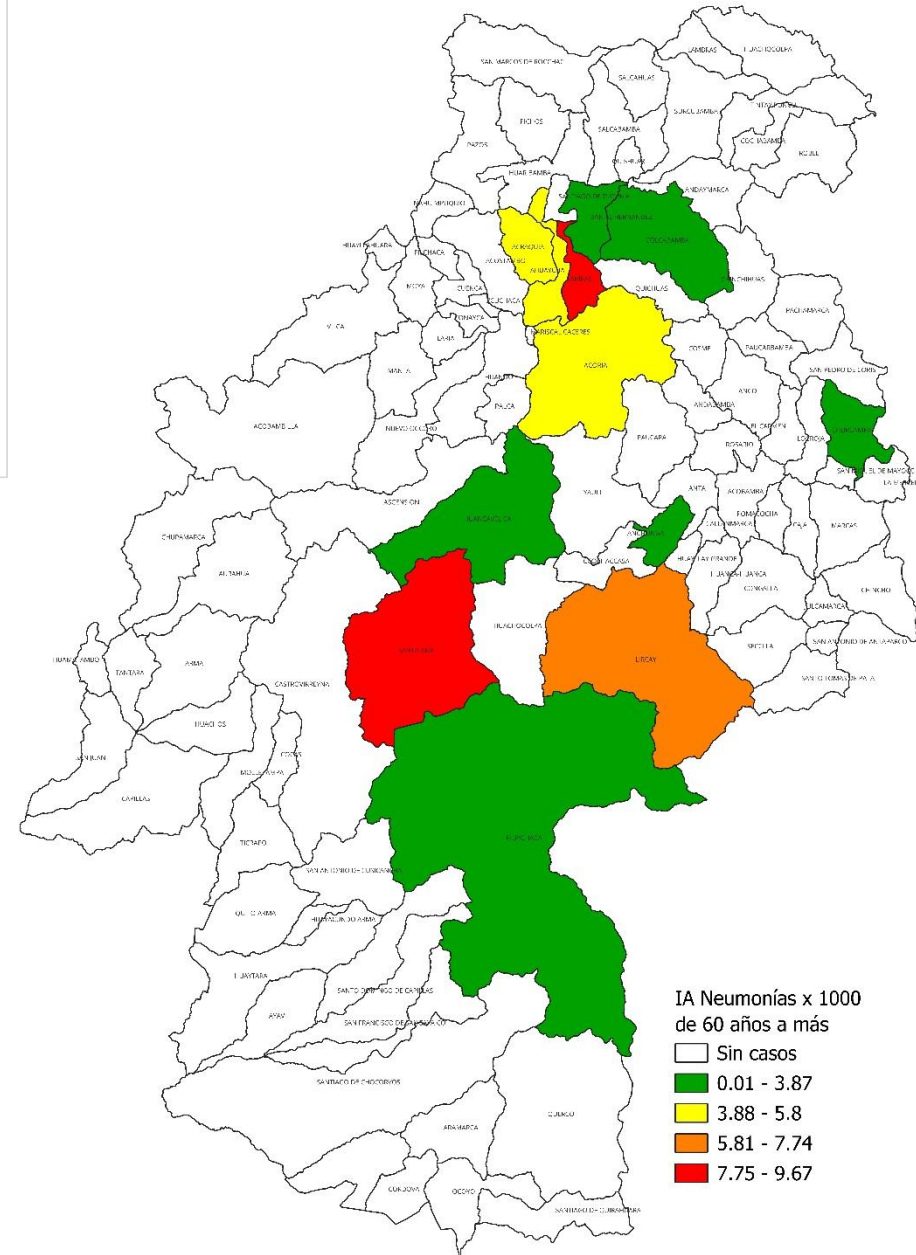


# NEUMONIAS MAYORES DE 60 AÑOS

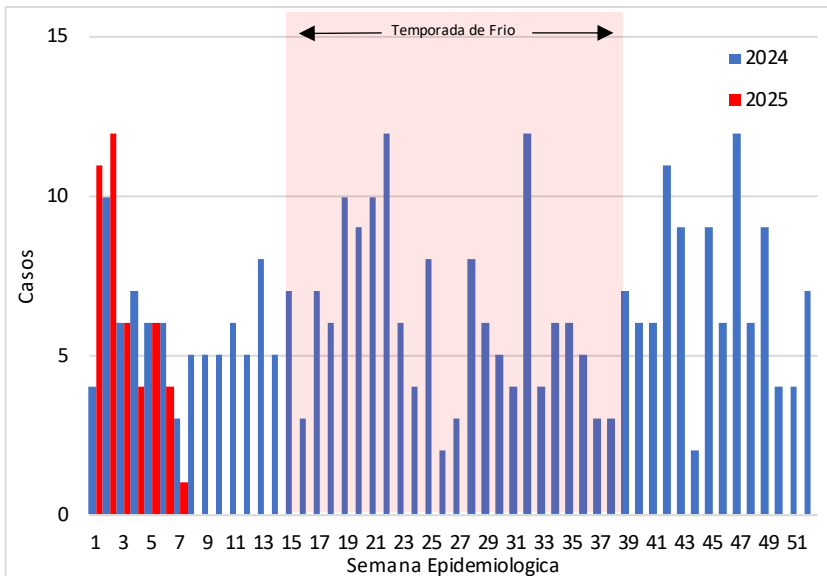
Neumonías Mayores de 60 años, hospitalización y años Huancavelica 2019 – 2025



Mapa de riesgo de las Neumonías Mayores de 60 años, Huancavelica 2025



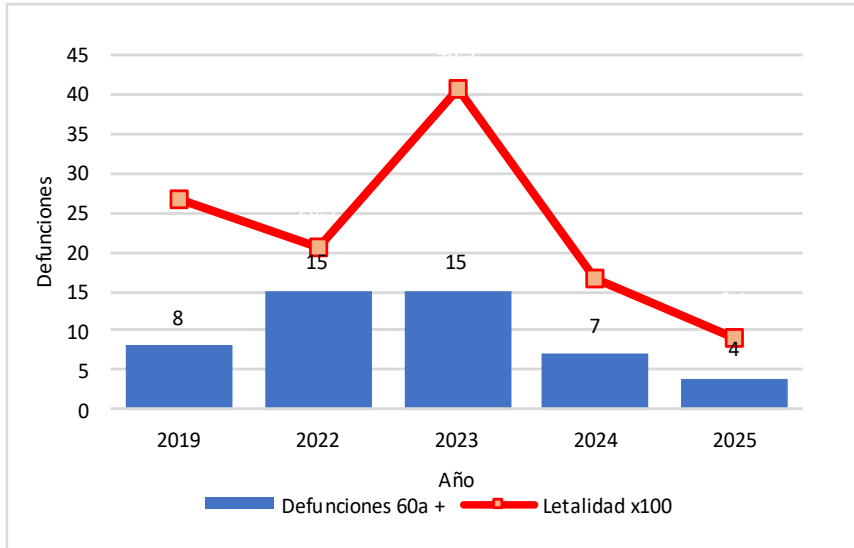
Curva histórica de las Neumonías Mayores de 60 años Huancavelica 2024- 2025



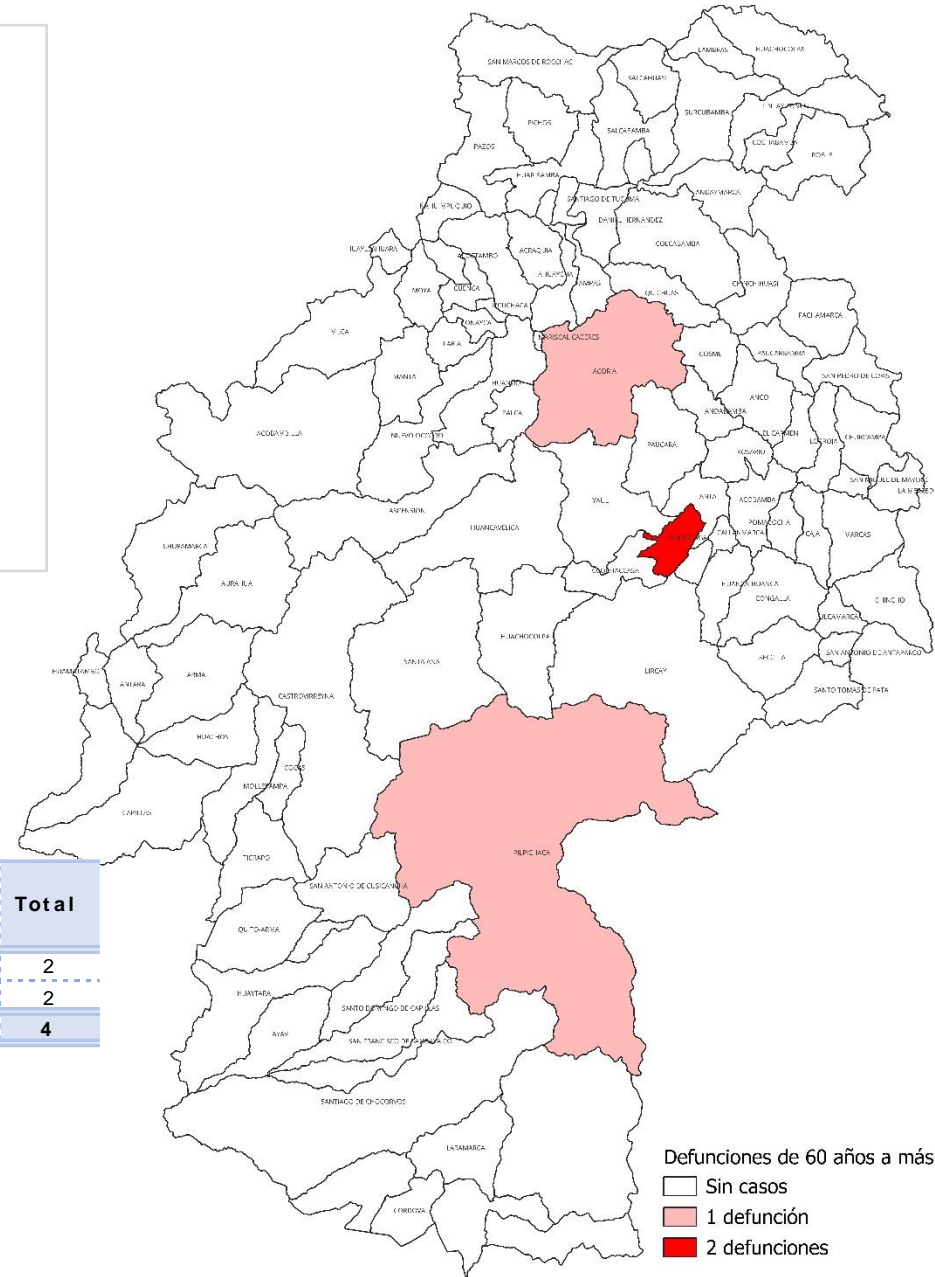


# DEFUNCIONES POR NEUMONIA MAYORES DE 60 AÑOS

Tasa de letalidad de Neumonías en Mayores de 60 años, Huancavelica 2019 – 2025



Mapa de Defunciones por Neumonías en mayores de 60 años, Huancavelica 2025



Defunciones por Neumonías en Mayores de 60 años, Huancavelica 2025

Establecimiento de Salud	Defunciones		Total
	Intrahospitalari	Extrahospitalari	
San Pablo De Occo	0	2	2
Hospital Departamental De Huancavelica	2	0	2
<b>Total General</b>	<b>2</b>	<b>2</b>	<b>4</b>

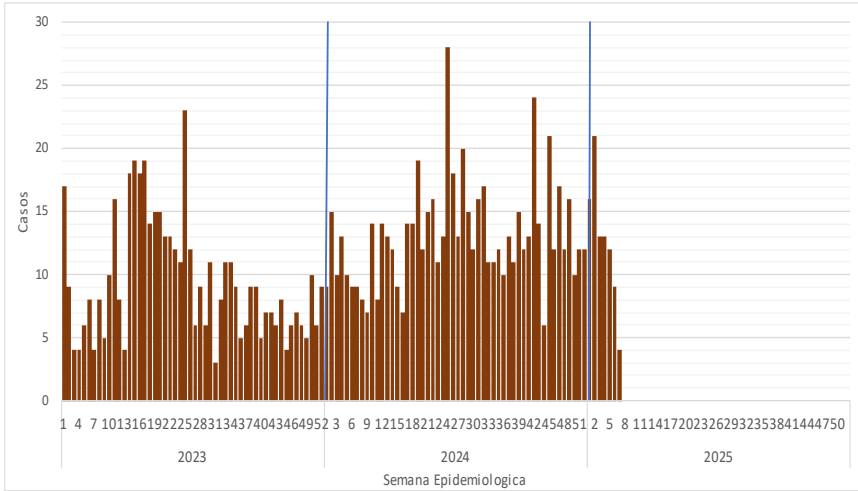
# Vigilancia de las Neumonías de 5 a mas años





# NEUMONIAS DE 5 AÑOS A MAS

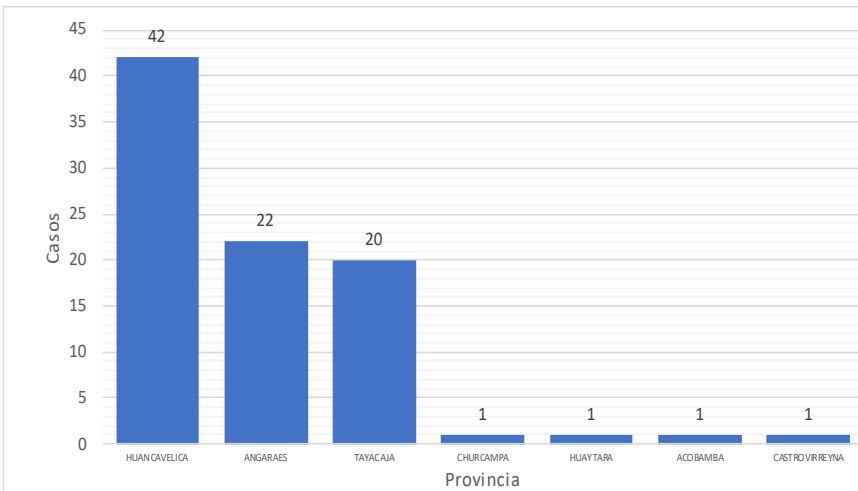
Tendencia de las Neumonías de 5 años a mas por semanas, Huancavelica 2023– 2025\*



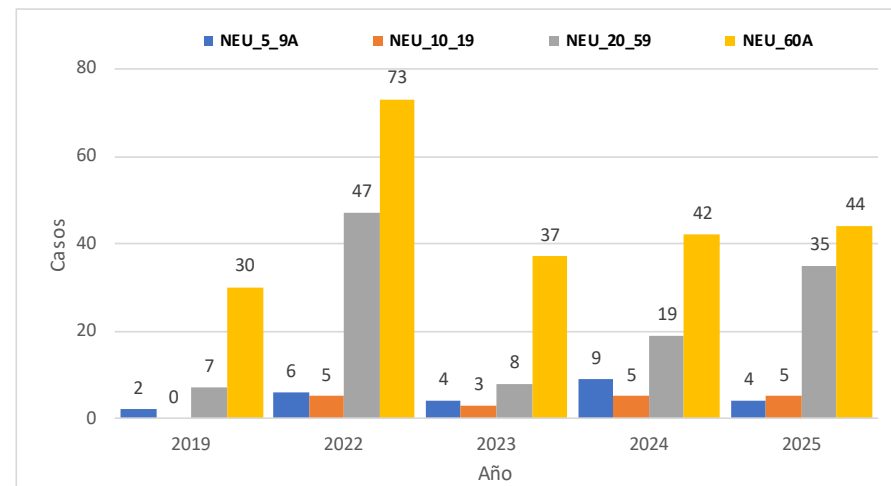
Neumonías de 5 años a mas por provincia y año, Huancavelica 2019– 2025\*

Provincia	AÑO				
	2019	2022	2023	2024	2025
Huancavelica	28	93	37	54	42
Angaraes	4	13	5	8	22
Tayacaja	2	21	1	5	20
Acobamba	3	1	6	3	1
Castrovirreyna	1	1	2	3	1
Huaytara	0	1	0	2	1
Churcampa	1	0	1	0	1
<b>Total general</b>	<b>39</b>	<b>130</b>	<b>52</b>	<b>75</b>	<b>88</b>

Casos de Neumonías de 5 años a mas por provincia, Huancavelica 2025\*



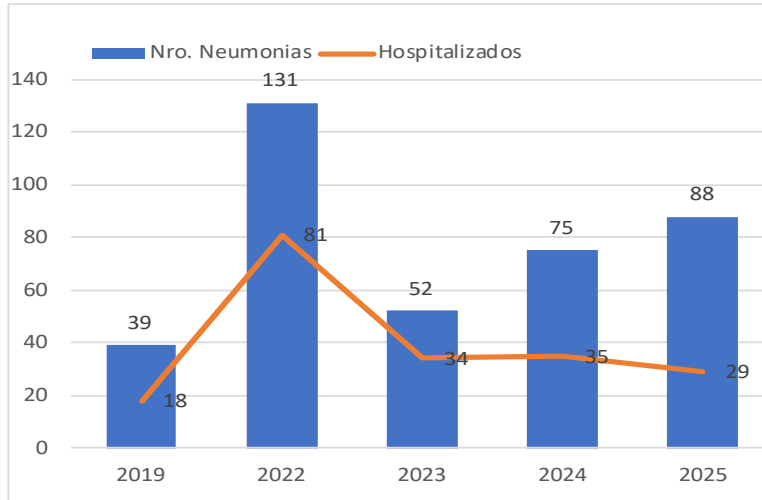
Casos de Neumonías de 5 años a mas por grupos de edad, Huancavelica 2019 - 2025\*



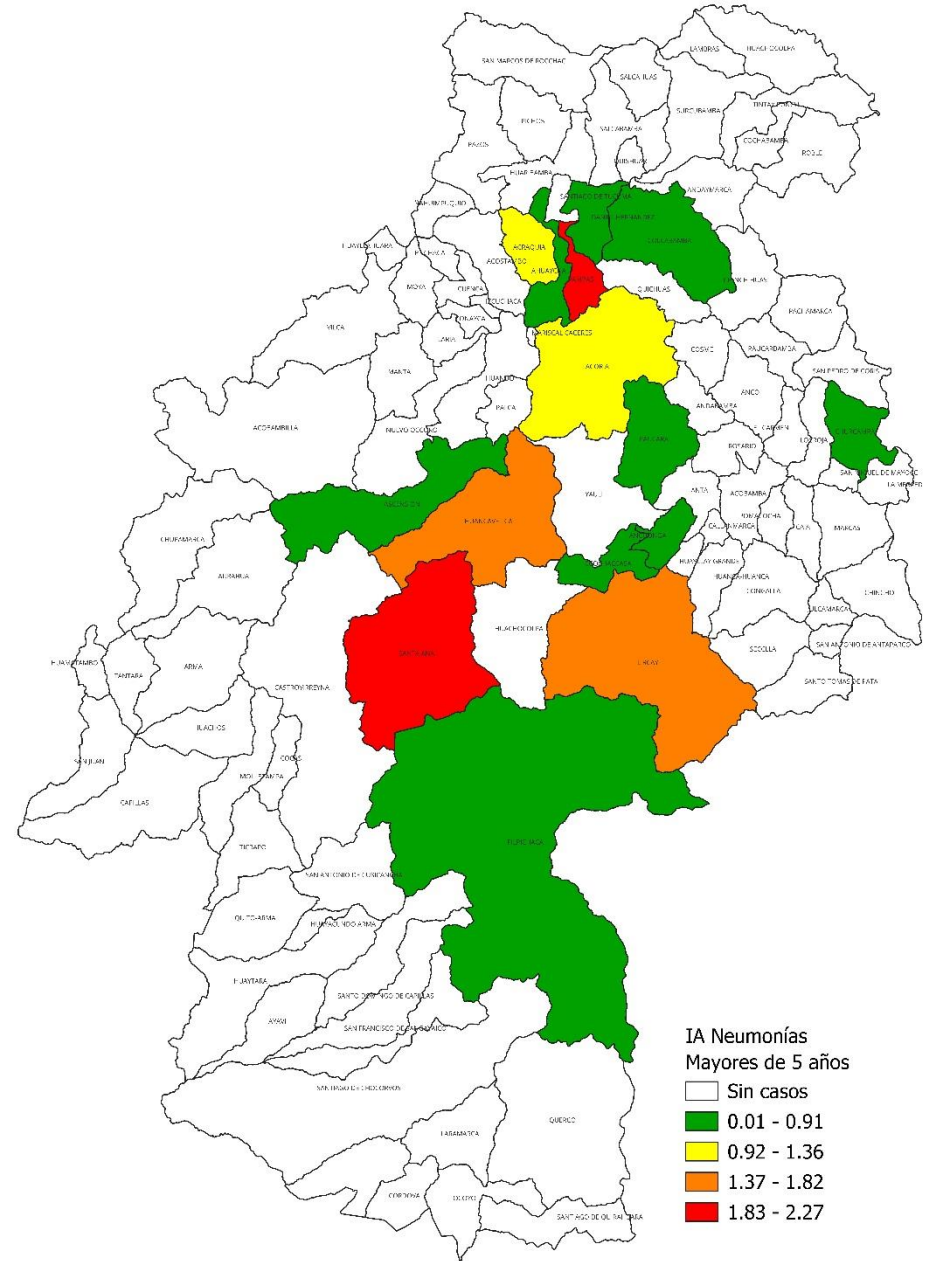


# NEUMONIAS DE 5 AÑOS A MAS

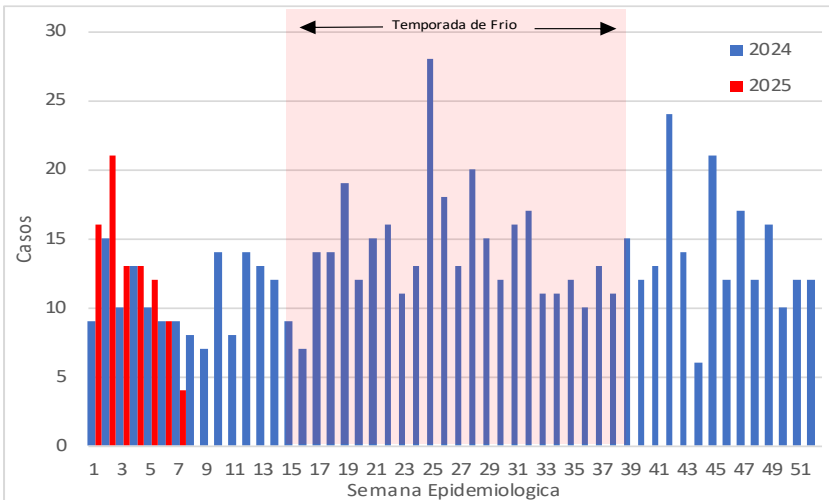
Neumonías de 5 a mas años, hospitalización y años Huancavelica 2019 – 2025



Mapa de riesgo de las Neumonías de 5 a mas años, Huancavelica 2025



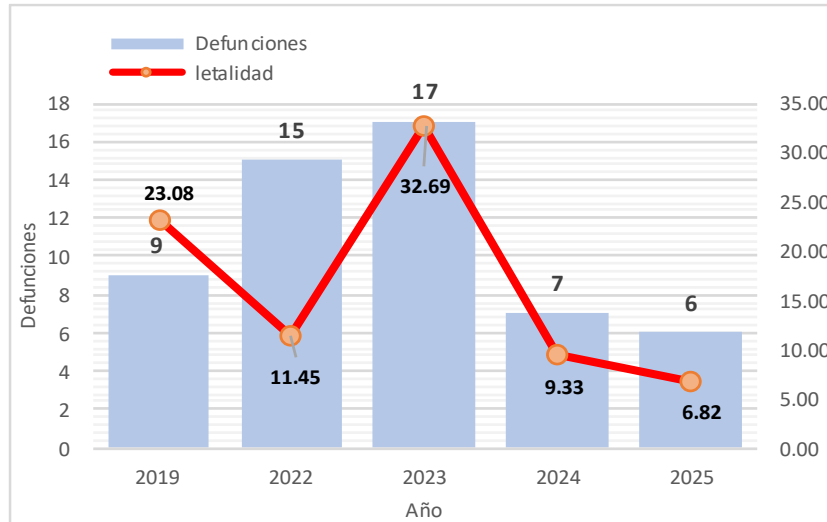
Curva histórica de las Neumonías de 5 a mas años Huancavelica 2024- 2025





# DEFUNCIONES POR NEUMONIA DE 5 A MAS AÑOS

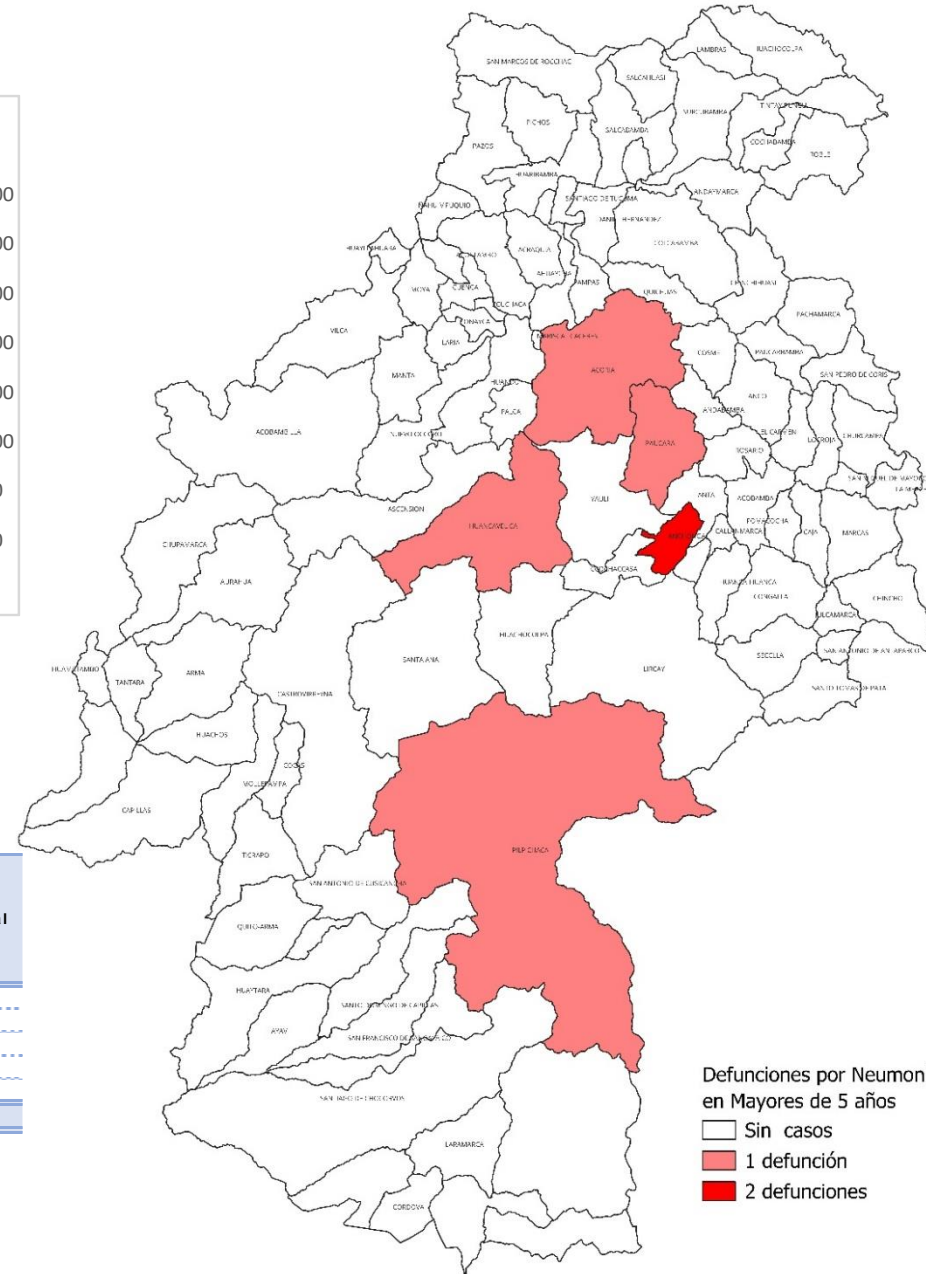
Tasa de letalidad de las Neumonías de 5 a mas años, Huancavelica 2019 – 2025



Defunciones por Neumonías de 5 a mas años, Huancavelica 2025

Provincia de procedencia	Distrito de procedencia	EESS Notifica	Intrahospitalari					Extrahospitalari					Total
			5-9a	10-19a	20-59a	60 a +	Sub Total	5-9a	10-19a	20-59a	60 a +	Sub Total	
Acobamba	Paucara	Hospital Departamental	0	0	0	0	0	0	0	1	0	1	1
	Anchonga	San Pablo De Occo	0	0	0	0	0	0	0	0	2	2	2
Huancavelica	Acoria	Hospital Departamental	0	0	0	1	1	0	0	0	0	0	1
	Huancavelica	Hospital Departamental	0	0	0	0	0	0	0	1	0	1	1
Huaytara	Pilpichaca	Hospital Departamental	0	0	0	1	1	0	0	0	0	0	1
<b>Total</b>			<b>0</b>	<b>0</b>	<b>0</b>	<b>2</b>	<b>2</b>	<b>0</b>	<b>0</b>	<b>2</b>	<b>2</b>	<b>4</b>	<b>6</b>

Mapa de defunciones de 5 a mas años, Huancavelica 2025



Defunciones por Neumonías en Mayores de 5 años

- Sin casos
- 1 defunción
- 2 defunciones

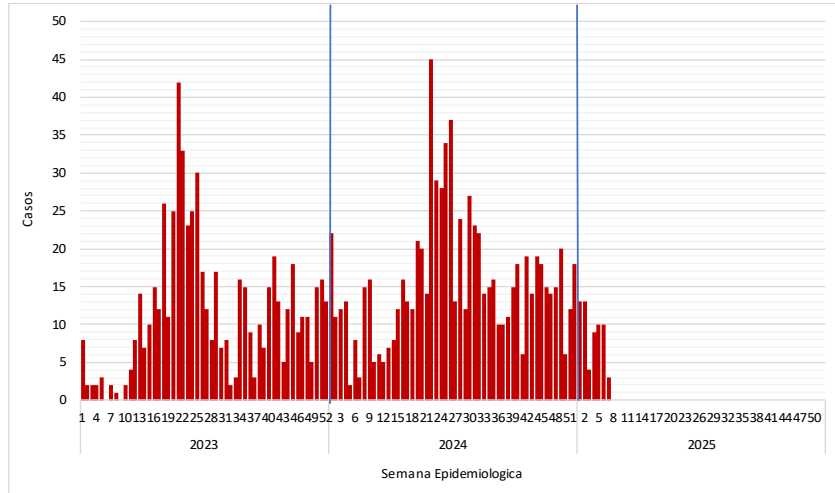
# Vigilancia de Sob – Asma en Menores de 5 años





# SOB – ASMA EN MENORES DE 5 AÑOS

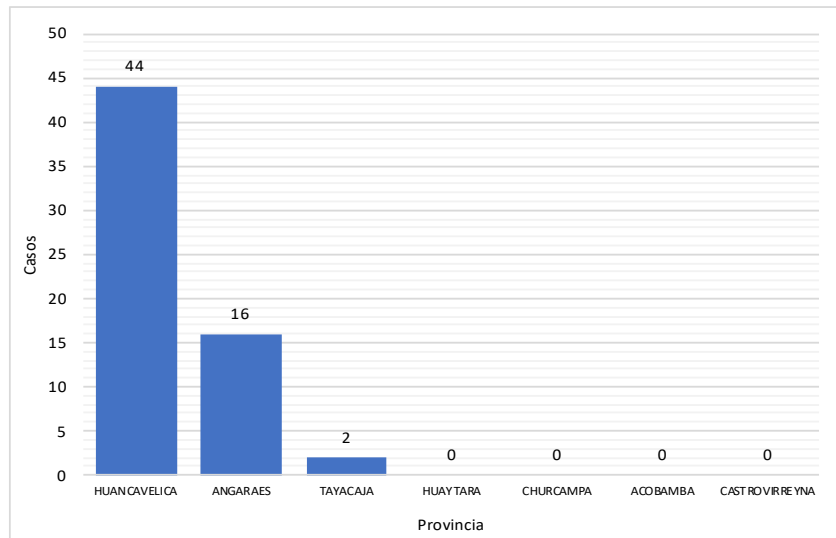
Tendencia de las Sob – Asma en Menores de 5 Años por semanas, Huancavelica 2023– 2025\*



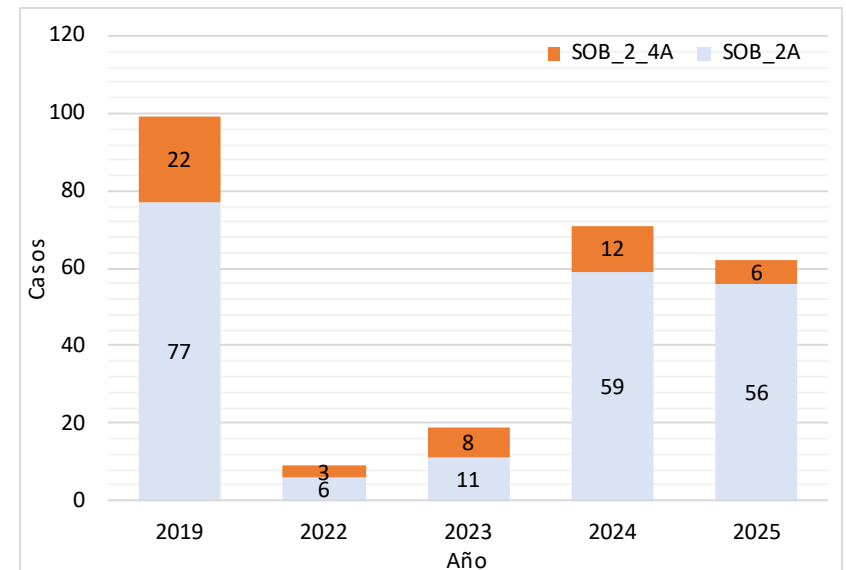
Casos de Sob – Asma en Menores de 5 años a mas por provincia y año, Huancavelica. 2019– 2025\*

Provincia	AÑO				
	2019	2022	2023	2024	2025
Huancavelica	69	1	6	45	44
Acobamba	0	0	0	0	0
Angaraes	3	0	0	11	16
Castrovirreyna	0	0	0	0	0
Churcampa	0	0	0	0	0
Huaytara	3	0	2	0	0
Tayacaja	24	8	11	15	2
<b>Total general</b>	<b>99</b>	<b>9</b>	<b>19</b>	<b>71</b>	<b>62</b>

Casos de Sob – Asma en Menores de 5 años por provincia, Huancavelica 2025\*



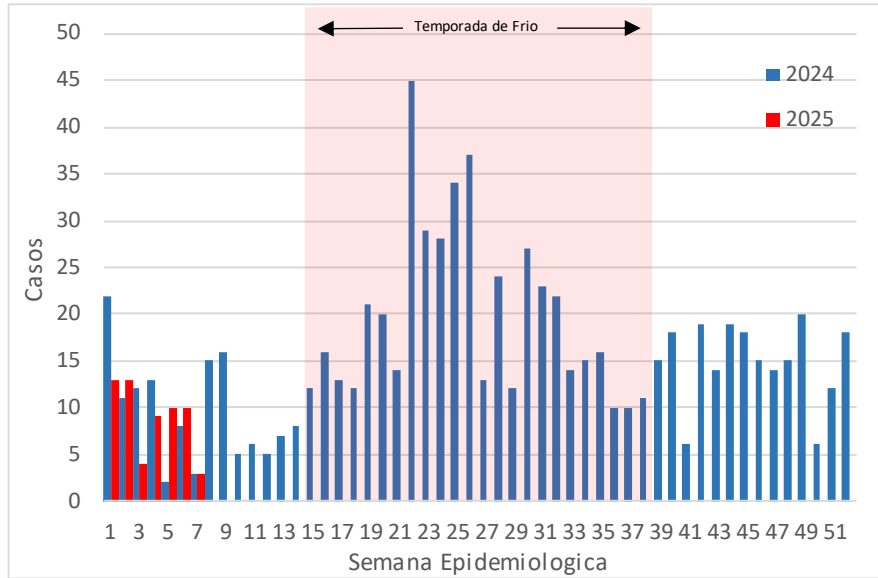
Casos de Sob – Asma en Menores de 5 años por grupos de edad, Huancavelica 2019 - 2025\*



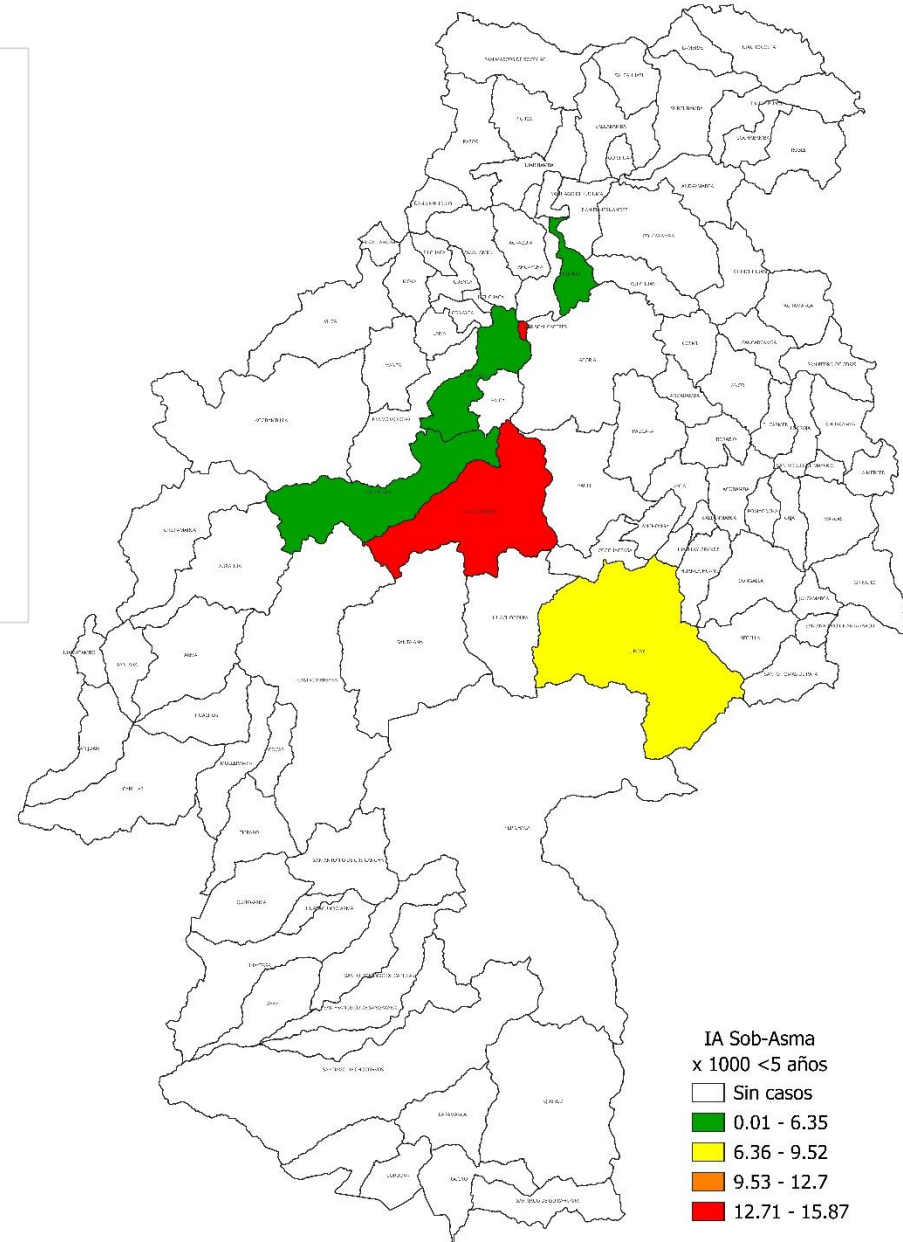


# SOB – ASMA EN MENORES DE 5 AÑOS

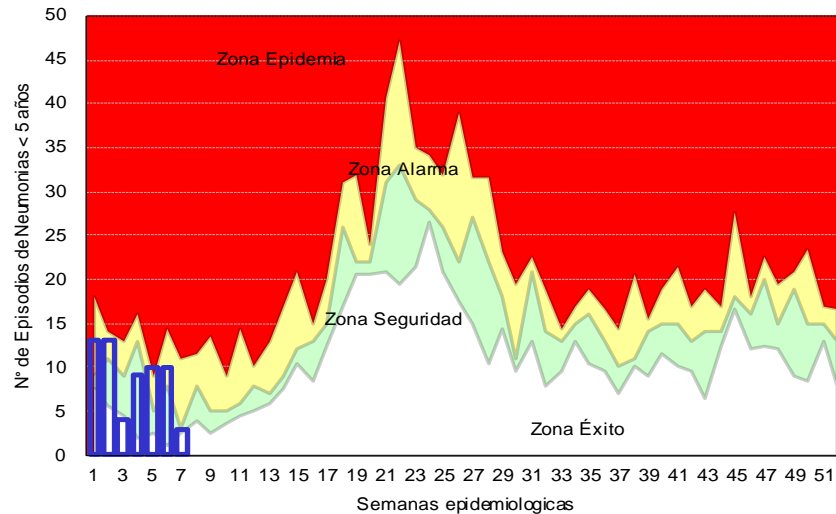
Curva histórica de las Neumonías de 5 a mas años  
Huancavelica 2024- 2025



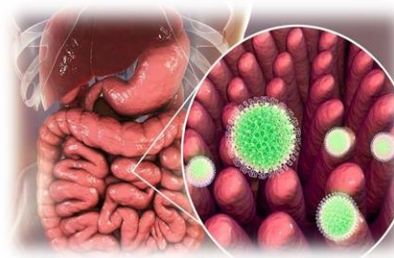
Mapa de riesgo de Sob – Asma en Menores de 5 años,  
Huancavelica 2025



Canal Endémico de Sob – Asma en Menores de 5 años  
Huancavelica 2025



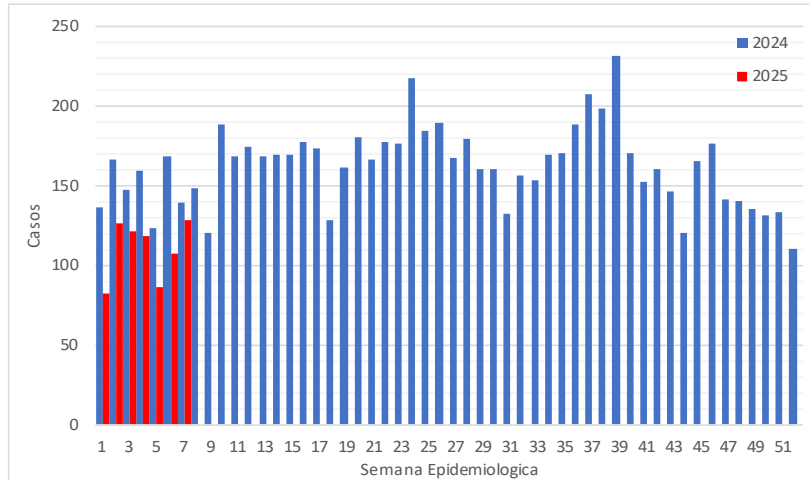
# Vigilancia de las Enfermedades Diarreicas Agudas en la Región Huancavelica



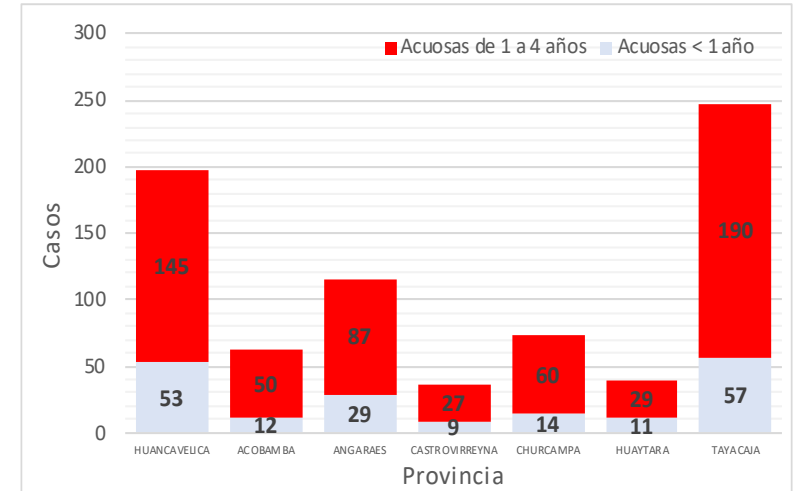


# ENFERMEDADES DIARREICAS AGUDAS ACUOSAS EN MENORES DE 5 AÑOS

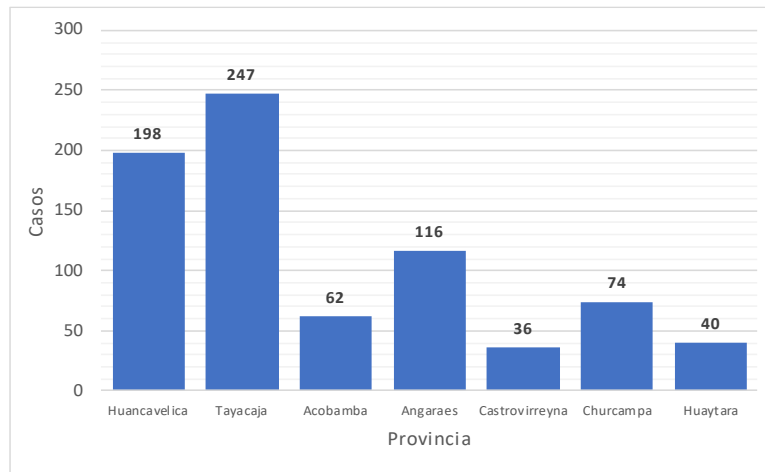
Tendencia de las enfermedades diarreicas agudas acuosas en menores de 5 años por semanas, Huancavelica 2024– 2025\*



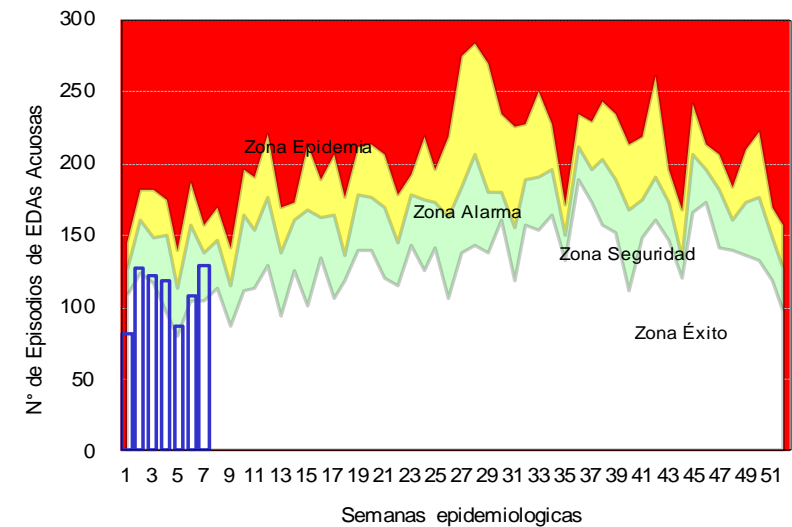
Casos de las enfermedades diarreicas agudas acuosas por grupos de edad por provincia, Huancavelica - 2025



Casos de enfermedades diarreicas agudas acuosas en menores de 5 años por provincia, Huancavelica 2025\*



Canal Endémico de las diarreas agudas acuosas en menores de 5 años por semanas, Huancavelica 2025\*



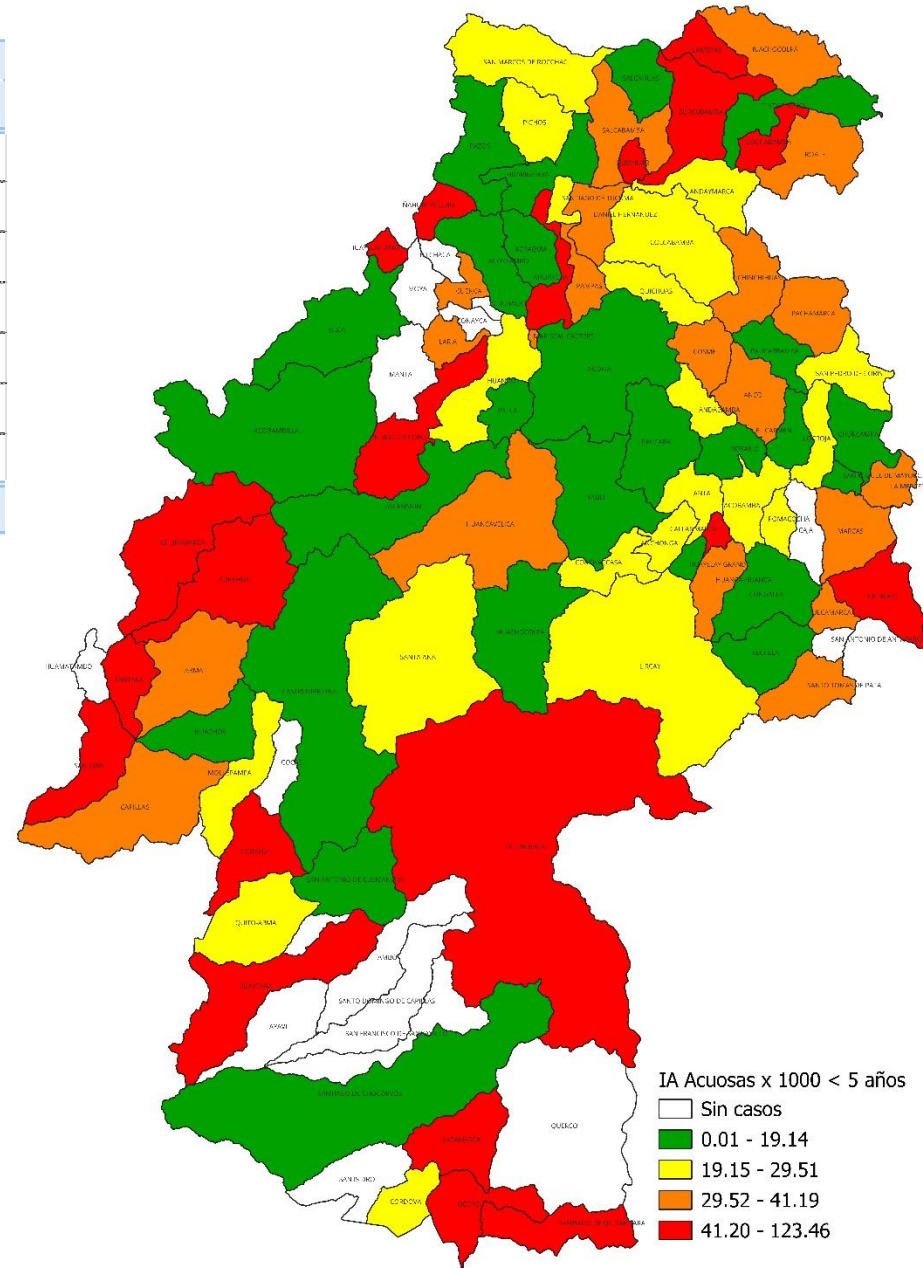


# ENFERMEDADES DIARREICAS AGUDAS ACUOSAS EN MENORES DE 5 AÑOS

Casos de las Enfermedades diarreicas agudas Acuosas en menores de 5 años por provincia y años, Huancavelica 2019 – 2025

Provincia	AÑO				
	2019	2022	2023	2024	2025
Huancavelica	332	202	214	313	198
Acobamba	90	87	91	93	62
Angaraes	161	114	148	161	116
Castrovirreyna	62	50	57	38	36
Churcampa	122	63	129	141	74
Huaytara	53	28	51	43	40
Tayacaja	275	206	301	255	247
<b>Total General</b>	<b>1095</b>	<b>750</b>	<b>991</b>	<b>1044</b>	<b>773</b>

Mapa de riesgo de las enfermedades diarreicas acuosas en menores de 5 años , Huancavelica 2025

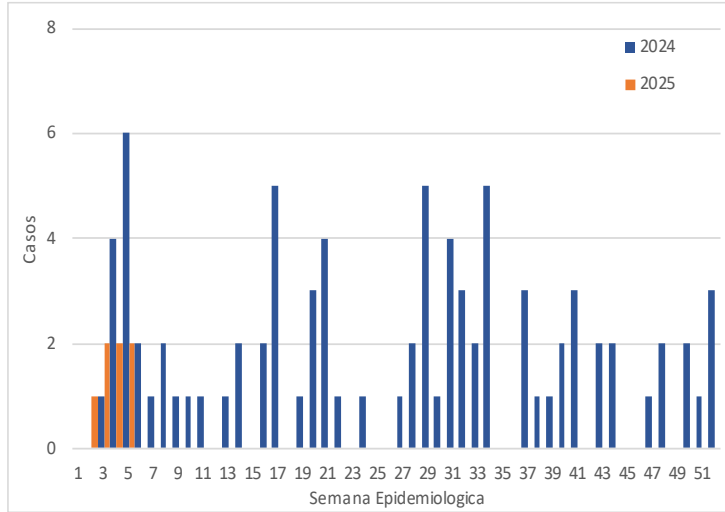


En la presente semana epidemiológica 7 se notificaron 417 atenciones de los cuales 129 atenciones; (30.94)% se presentaron en niños menores de 5 años. Actualmente se han notificado 2932 atenciones, de los cuales 773 atenciones se presentaron en menores de 5 años de edad. El año pasado hasta la presente semana se registraron 2912 atenciones, de los cuales 1045 se atendieron en menores de 5 años.

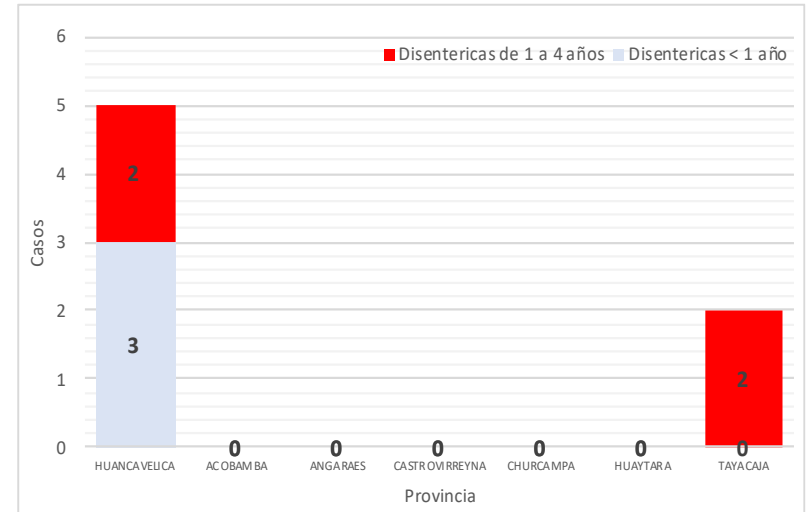


# ENFERMEDADES DIARREICAS AGUDAS DISENTERICAS EN MENORES DE 5 AÑOS

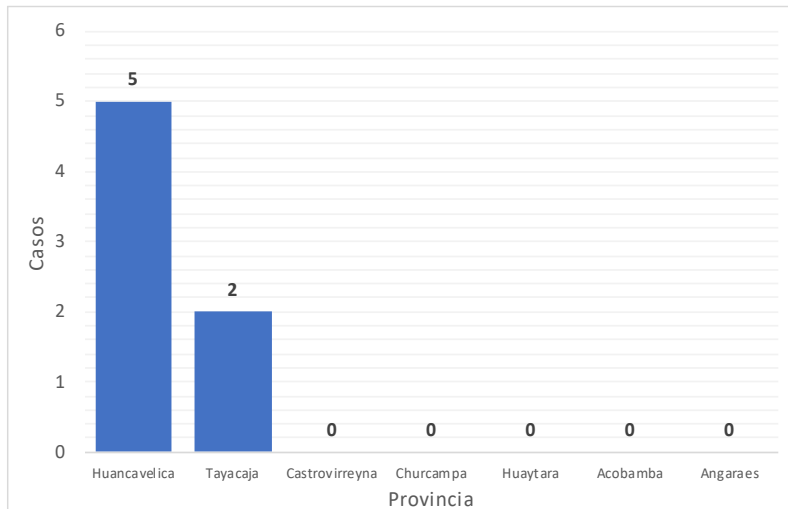
Tendencia de las enfermedades diarreas agudas disentericas en menores de 5 años por semanas, Huancavelica 2024 – 2025\*



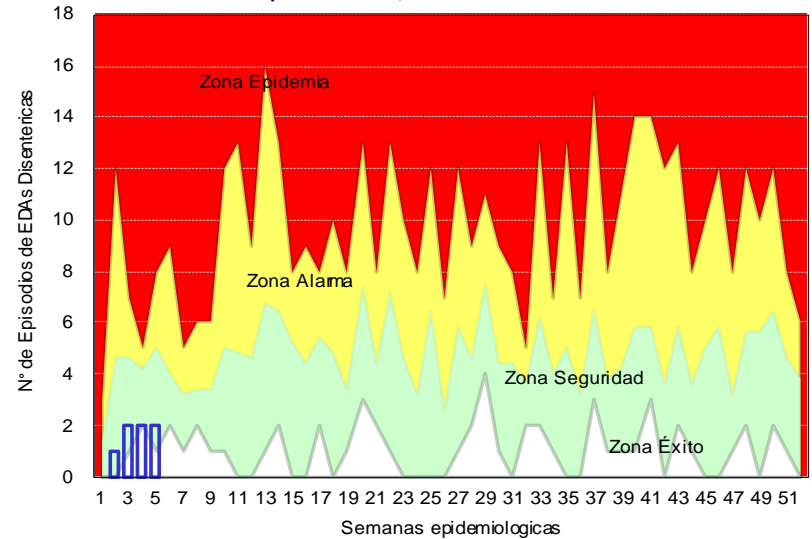
Casos de las enfermedades diarreas agudas disentericas por grupos de edad por provincia, Huancavelica - 2025



Casos de enfermedades diarreas agudas disentericas en menores de 5 años por provincia, Huancavelica 2025\*



Canal Endémico de las diarreas agudas disentericas en menores de 5 años por semanas, Huancavelica 2025\*





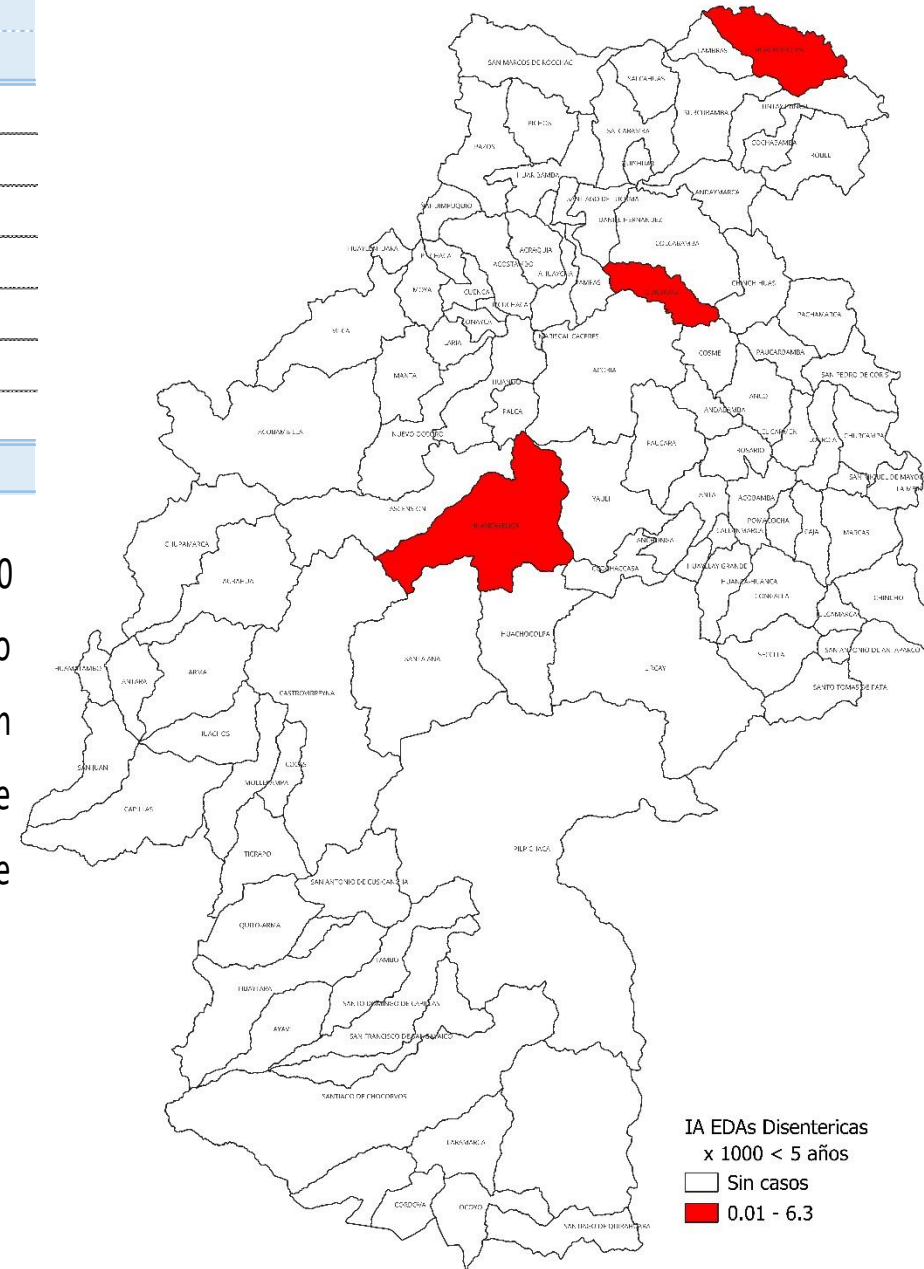
# ENFERMEDADES DIARREICAS AGUDAS DISENTERICAS EN MENORES DE 5 AÑOS

Casos de las Enfermedades diarreicas agudas disentéricas en menores de 5 años por provincia y años, Huancavelica 2019– 2025

Provincia	AÑO				
	2019	2022	2023	2024	2025
Huancavelica	35	17	16	5	5
Acobamba	1	0	0	0	0
Angaraes	0	0	0	2	0
Castrovirreyna	0	0	0	0	0
Churcampa	0	0	0	0	0
Huaytara	2	1	0	1	0
Tayacaja	7	5	5	6	2
<b>Total</b>	<b>45</b>	<b>23</b>	<b>21</b>	<b>14</b>	<b>7</b>

En la presente semana epidemiológica 7 se notificaron 0 atenciones en mayores de 5 años. Actualmente se han notificado 7 atenciones, de los cuales 7 atenciones se presentaron en menores de 5 años de edad. El año pasado hasta la presente semana se registraron 37 atenciones, de los cuales 14 casos se atendieron en menores de 5 años.

Mapa de riesgo de las enfermedades diarreicas disentéricas en menores de 5 años , Huancavelica 2025



# Situación Epidemiológica de las Enfermedades de Notificación Individual en la Región Huancavelica





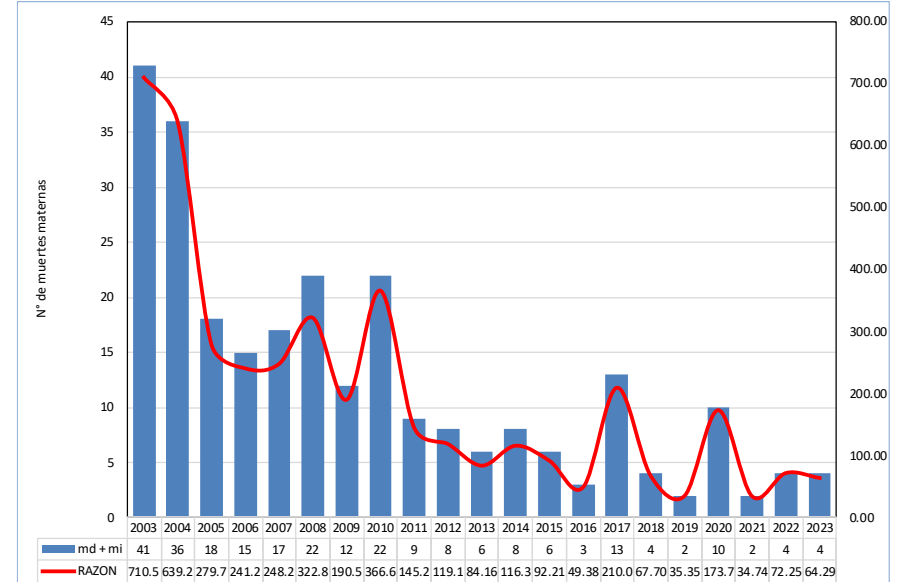
# MORTALIDAD MATERNA

Numero de Muertes Maternas por EE.SS que notifica y lugar de Procedencia por semanas, Huancavelica 2018– 2025\*

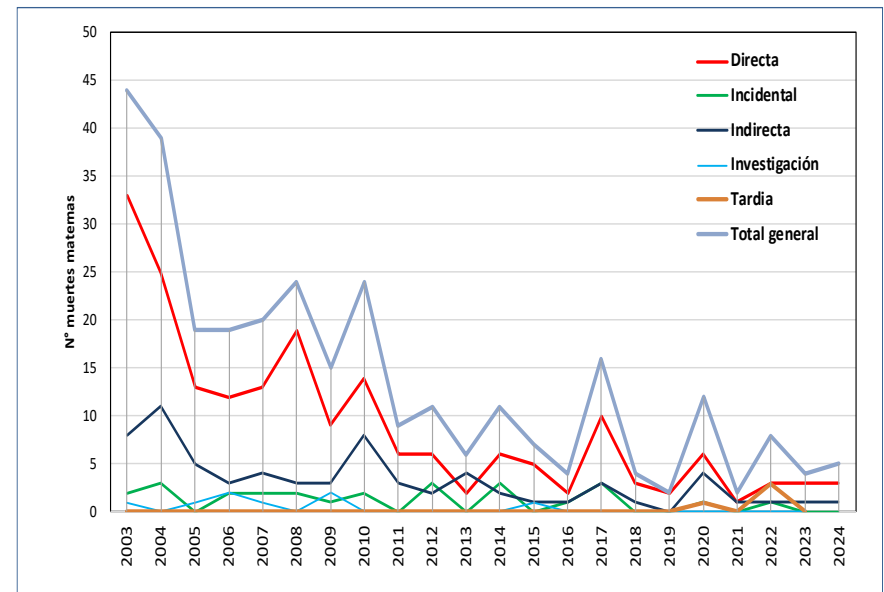
Año	S.E.	EESS Notifica	Distrito Procedencia	Directa	Incidental	Indirecta	Tardia	Total
2018	6	C.S. Querco	Querco	1	0	0	0	1
	13	Hospital 2 De Mayo Lima	Lircay	0	0	1	0	1
	41	Hosp. Reg. Doc. Cll. Quir. Daniel Alcides Car	Acoria	1	0	0	0	1
	43	Hospital Hipolito Unanue	Huancavelica	1	0	0	0	1
<b>Total 2018</b>				<b>3</b>	<b>0</b>	<b>1</b>	<b>0</b>	<b>4</b>
2019	18	Hospital De Lircay	Lircay	1	0	0	0	1
	39	C.S. Poyeni	Tintaypuncu	1	0	0	0	1
<b>Total 2019</b>				<b>2</b>	<b>0</b>	<b>0</b>	<b>0</b>	<b>2</b>
2020	3	Hospital Hipolito Unanue	Pomacocha	0	0	1	0	1
	13	P.S. Cochamarca	Aurahúa	1	0	0	0	1
		P.S. Chacarilla	Yauli	0	0	0	1	1
	17	Hosp. Dptal Hvca	Yauli	1	0	0	0	1
	23	C.S. Pilpichaca	Pilpichaca	0	0	1	0	1
	27	Hospital Hipolito Unanue	Pampas	0	0	1	0	1
	29	C.S. Tinquercasa	Paucará	0	0	1	0	1
	43	C.S. Villa De Arma	Arma	0	1	0	0	1
	45	Hosp. Dptal Hvca	Rosario	1	0	0	0	1
		Hosp. Reg. Doc. Cll. Quir. Daniel Alcides Car	Acoria	1	0	0	0	1
	46	P.S. Santiago De Tucuma	Daniel Hernandez	1	0	0	0	1
		Hosp. Regional De Ica	Cusicancha	1	0	0	0	1
<b>Total 2020</b>				<b>6</b>	<b>1</b>	<b>4</b>	<b>1</b>	<b>12</b>
2021	11	Hosp. Dptal Hvca	Acoria	0	0	1	0	1
	22	Instituto Materno Perinatal Lima	Lircay	1	0	0	0	1
<b>Total 2021</b>				<b>1</b>	<b>0</b>	<b>1</b>	<b>0</b>	<b>2</b>
2022	3	Hosp. Dptal Hvca	Pazos	0	1	0	0	1
	10	Hosp. Dptal Hvca	Pampas	0	0	0	1	1
		Instituto Materno Perinatal Lima	Huando	0	0	1	0	1
	14	Hosp. Dptal Hvca	Pomacocha	1	0	0	0	1
	36	Hosp. Regional De Ica	Ticrapo	0	0	0	1	1
	39	P.S. Ingahuasi	Pilpichaca	1	0	0	0	1
43	P.S. Mayunmarca	Andabamba	0	0	0	1	1	
<b>Total 2022</b>				<b>3</b>	<b>1</b>	<b>1</b>	<b>3</b>	<b>8</b>
2023	4	P.S. Santa Rosa De Pachacclla	Yauli	1	0	0	0	1
	6	Hospital Nacional 2 De Mayo	Yauli	1	0	0	0	1
	24	P.S. Tranca	Secclla	1	0	0	0	1
	42	P.S. Tranca	Secclla	0	0	1	0	1
<b>Total 2023</b>				<b>3</b>	<b>0</b>	<b>1</b>	<b>0</b>	<b>4</b>
2024	2	Hospital De Pampas	Colcabamba	1	0	0	0	1
	4	P.S. Pucaccocha	Acoria	0	0	0	1	1
	10	C.S. Paucara	Paucara	1	0	0	0	1
	15	Hosp. Ramiro Priale Essalud - Huancayo	Yauli	1	0	0	0	1
	26	Hospital Departamental De Huancavelica	Huando	0	0	0	1	1
Yauli			0	0	1	0	1	
<b>Total 2024</b>				<b>3</b>	<b>0</b>	<b>1</b>	<b>2</b>	<b>6</b>
<b>Total General</b>				<b>21</b>	<b>2</b>	<b>9</b>	<b>6</b>	<b>38</b>

Fuente: Oficina de Epidemiología – Diresa Huancavelica

Razón de Muerte Materna, Huancavelica 2003 – 2023\*



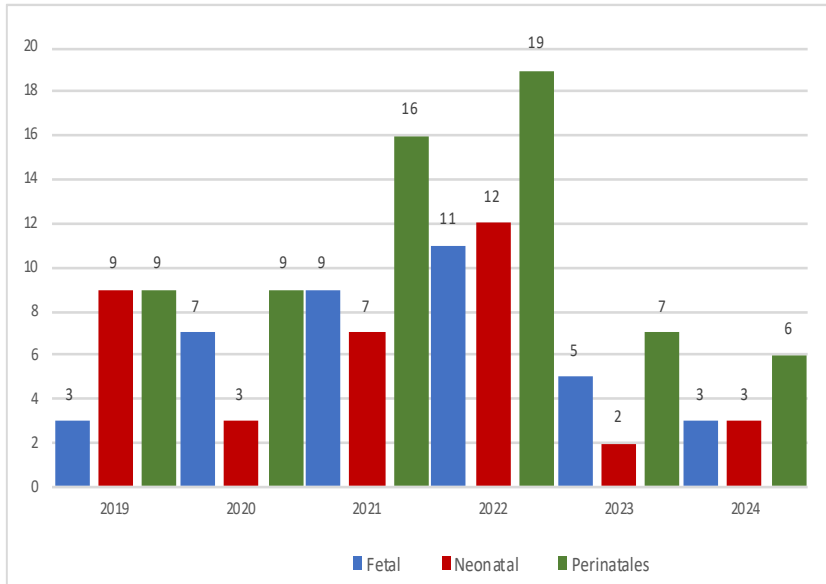
Muerte Materna según tipo de muerte, Huancavelica 2003 – 2024





# MUERTE PERINATAL

Numero de Muertes por provincia y tipo de muerte, Huancavelica 2019 – 2025\*

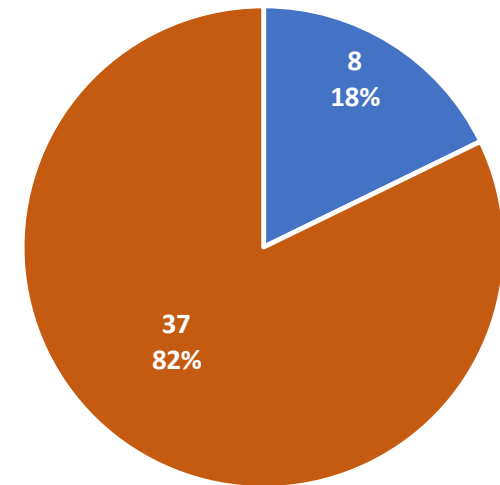


Numero de Muertes Perinatales por provincia y tipo de muerte, Huancavelica 2022 – 2025\*

Provincia de Procedencia de la Madre	2022			2023			2024			2025		
	Fetal	Neonatal	Total	Fetal	Neonatal	Total	Fetal	Neonatal	Total	Fetal	Neonatal	Total
Huancavelica	17	24	41	7	15	22	10	4	14	2	2	4
Acobamba	5	3	8	4	5	9	5	2	7	0	0	0
Angaraes	5	6	11	2	8	10	4	4	8	1	1	2
Castrovirreyna	2	0	2	0	0	0	0	1	1	0	0	0
Churcampa	4	2	6	3	1	4	2	0	2	0	0	0
Huaytara	2	1	3	0	0	0	1	1	2	0	0	0
Tayacaja	11	8	19	11	8	19	5	4	9	3	0	3
Huancayo	1	0	1	0	1	1	0	0	0	0	0	0
Trujillo	0	0	0	0	0	0	0	1	1	0	0	0
<b>Total</b>	<b>47</b>	<b>44</b>	<b>91</b>	<b>27</b>	<b>38</b>	<b>65</b>	<b>27</b>	<b>17</b>	<b>44</b>	<b>6</b>	<b>3</b>	<b>9</b>

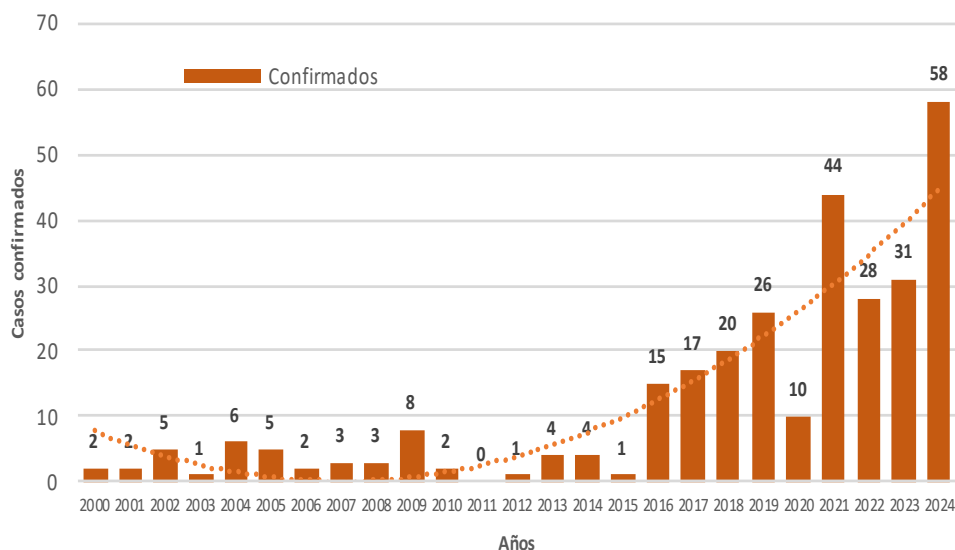


Porcentaje de Muertes por lugar de parto, Huancavelica 2022 - 2025\*



# HEPATITIS B

Tendencia de casos confirmados de Hepatitis B.  
Huancavelica. 2000 - 2025 (SE 7)



N° de casos e incidencia por etapas de vida y género  
por Hepatitis B, DIRESA Huancavelica - 2024

	N° casos	%	TIA x 100 mil Hab.
<b>Según etapa de vida</b>			
Niño (0-11 años)	0	0.00	0.00
Adolescente (12 - 17 años)	0	0.00	0.00
Joven (18 - 29 años)	11	18.97	14.82
Adulto (30 - 59 años)	44	75.86	40.64
Adulto Mayor (60 años a más)	3	5.17	7.35
<b>Huancavelica</b>	<b>58</b>	<b>100.00</b>	<b>17.13</b>
<b>Según género</b>			
Hombres	27	46.55	15.85
Mujeres	31	53.45	18.43

N° de casos e incidencia por Hepatitis B, DIRESA Huancavelica  
2017 - 2024

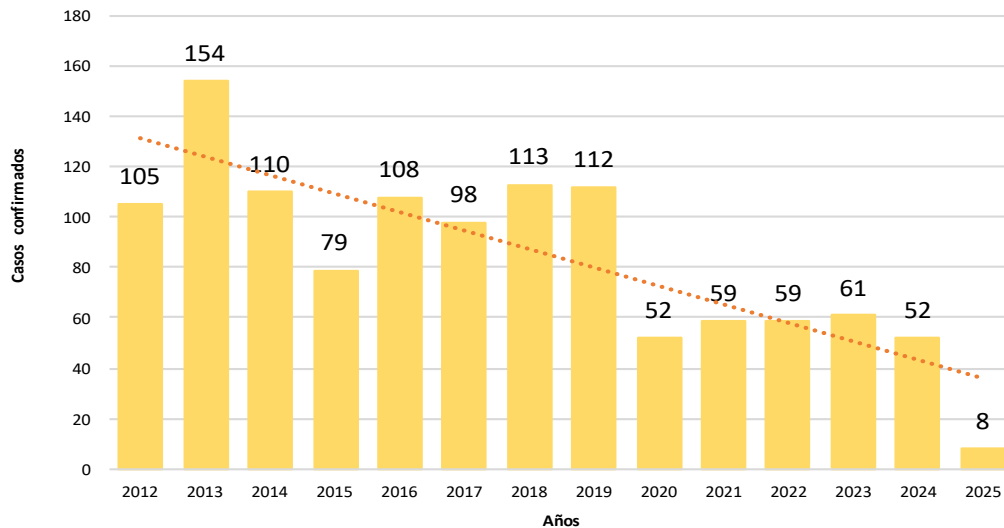
Años	2017	2018	2019	2020	2021	2022	2023	2024
<b>N° de casos confirmados</b>	17	20	26	10	44	28	31	58
<b>Incidencia por 100000 hab.</b>	3.9	4.2	5.4	2.7	12.3	8.0	8.9	17.1

Casos de Hepatitis B por procedencia, DIRESA Huancavelica - 2024

DIRESA Notificante	EESS notifica	Tipo de Diagnóstico			Total
		P	C	D	
Huancavelica	Acobamba	5	0	5	0
	Acostambo	0	1	1	0
	Anco	6	1	7	0
	Andaymarca	1	0	1	0
	Atalla	0	1	1	0
	Castillapata	1	0	1	0
	Cochaccasa	0	1	1	0
	Chinchihuasi	1	0	1	0
	Churcampa	5	1	6	0
	Colcabamba	1	0	1	0
	Cosme	2	0	2	0
	Hospital De Lircay	1	0	1	0
	Hospital De Pampas	3	1	4	0
	Hospital Departamental De Huancavelica	7	17	24	0
	Huachocolpa	1	0	1	0
	Huaytara	0	1	1	0
	Husnupata	0	1	1	0
	Llacua	1	0	1	0
	Manzanayocc	1	0	1	0
	Pachamarca	1	0	1	0
	San Cristobal	1	0	1	0
	Santa Ana	0	4	4	0
	Santa Cruz De Inyacc	1	0	1	0
	Tintay Punco	2	0	2	0
	Vista Alegre	0	1	1	0
	Yauli	1	6	7	0
	San Pedro De Coris	3	0	3	0
	Cochabamba Grande	1	0	1	0
	Paccay	2	0	2	0
	Chahuarma	1	0	1	0
	Conchan	0	1	1	0
Palermo	1	0	1	0	
Lircayccasa	1	0	1	0	
Imperial	0	2	2	0	
Junin	Hosp. Reg. Doc. Cli. Quir. Daniel Alci	2	0	2	0
	P.S. Tunontuari Rio Ene	1	0	1	0
Lima Centro	Hosp. Dos De Mayo	1	0	1	0
	Hosp. Policia Nacional	1	0	1	0
Ayacucho	Hosp. Apoyo Huanta	1	3	4	0
	Hosp. Regional Ayacucho	1	1	2	0
<b>Total</b>	<b>58</b>	<b>43</b>	<b>101</b>	<b>0</b>	

# TUBERCULOSIS

Tendencia de casos confirmados por Tuberculosis.  
Huancavelica. 2012 - 2025 (SE 7)



Casos de Tuberculosis por procedencia, DIRESA Huancavelica - 2024

Diagnóstico	DIRESA Notificante	Distrito de Procedencia	Tipo de Diagnóstico			Total
			P	C	D	
Tbc Miliar	Huancavelica	Huanta	0	1	0	1
		Huancavelica	0	6	0	6
	Huancavelica	Lima	0	4	0	4
		Tayacaja	0	2	0	2
Tbc Pulmonar C/Conf. Bacteriol	Junin	Churcampa	0	2	0	2
		Huancavelica	0	3	0	3
	50 Lima Centro	Tayacaja	0	2	0	2
		Acobamba	0	1	0	1
Tbc Pulmonar S/Conf. Bacteriol	Huancavelica	Angaraes	0	2	0	2
		Castrovirreyna	0	1	0	1
		Huancavelica	0	17	0	17
		Ica	0	1	0	1
		Tayacaja	0	5	0	5
		Pisco	0	1	0	1
		Palpa	0	1	0	1
Junin	Huancavelica	0	1	0	1	
Tuberculosis Extrapulmonar	Huancavelica	Chupaca	0	1	0	1
	Junin	Tayacaja	0	1	0	1
Tbc Extensamente Resistente (T	Huancavelica	Lima	0	1	0	1
<b>Total</b>			<b>0</b>	<b>53</b>	<b>0</b>	<b>53</b>

Casos de Tuberculosis por procedencia, DIRESA Huancavelica - 2025

Diagnóstico	DIRESA Notificante	Distrito de Procedencia	Tipo de Diagnóstico			Total
			P	C	D	
Tbc Miliar	Huancavelica	Lima	0	1	0	1
Tbc Pulmonar C/Conf. Bacteriol	Huancavelica	Huancavelica	0	3	0	3
		Lima	0	1	0	1
Tuberculosis Extrapulmonar	Junin	Huancavelica	0	2	0	2
		Tayacaja	0	1	0	1
<b>Total</b>			<b>0</b>	<b>8</b>	<b>0</b>	<b>8</b>

Nº de casos e incidencia por etapas de vida y género por Tuberculosis, DIRESA Huancavelica - 2024

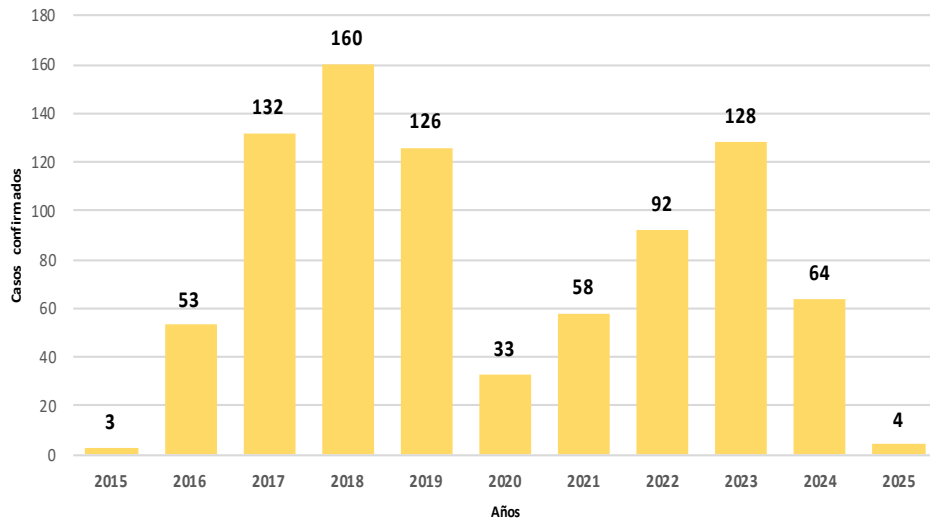
	Nº casos	%	IA x 100 mil Hab
<b>Según etapa de vida</b>			
Niño (0-11 años)	1	1.92	1.32
Adolescente (12 - 17 años)	5	9.62	12.62
Joven (18 - 29 años)	13	25.00	17.52
Adulto (30 - 59 años)	21	40.38	19.39
Adulto Mayor (60 años a más)	12	23.08	29.41
<b>Huancavelica</b>	<b>52</b>	<b>100.00</b>	<b>15.36</b>
<b>Según género</b>			
Hombres	31	59.62	18.20
Mujeres	21	40.38	12.48

Nº de casos e incidencia por Tuberculosis, DIRESA Huancavelica 2017 - 2024

Años	2017	2018	2019	2020	2021	2022	2023	2024
<b>Nº de casos confirmados</b>	98	113	112	52	59	59	61	52
<b>Incidencia por 100000 hab.</b>	22.3	23.6	23.3	14.2	16.5	16.8	17.5	15.4

# SIFILIS NO ESPECIFICADA

Tendencia de casos confirmados por Sífilis No Especificada. Huancavelica. 2015 - 2025  
(SE 7)



## N° de casos e incidencia por etapas de vida y género por Sífilis no Especificada, DIRESA Huancavelica - 2024

	N° casos	%	TIA x 100 mil Hab.
<b>Según etapa de vida</b>			
Niño (0-11 años)	0	0.00	0.00
Adolescente (12 - 17 años)	5	7.81	12.62
Joven (18 - 29 años)	19	29.69	25.60
Adulto (30 - 59 años)	24	37.50	22.16
Adulto Mayor (60 años a r	16	25.00	39.22
<b>Huancavelica</b>	<b>64</b>	<b>100.00</b>	<b>18.90</b>
<b>Según género</b>			
Hombres	33	51.56	19.37
Mujeres	31	48.44	18.43

## N° de casos e incidencia por Sífilis no Especificada, DIRESA Huancavelica 2017 - 2024

Años	2017	2018	2019	2020	2021	2022	2023	2024
<b>N° de casos confirmados</b>	132	160	126	33	58	92	128	64
<b>Incidencia por 100000 hab.</b>	<b>30.0</b>	<b>33.4</b>	<b>26.2</b>	<b>9.0</b>	<b>16.2</b>	<b>26.2</b>	<b>36.7</b>	<b>18.9</b>

## Casos de Sífilis No Especificada por procedencia, DIRESA Huancavelica - 2025

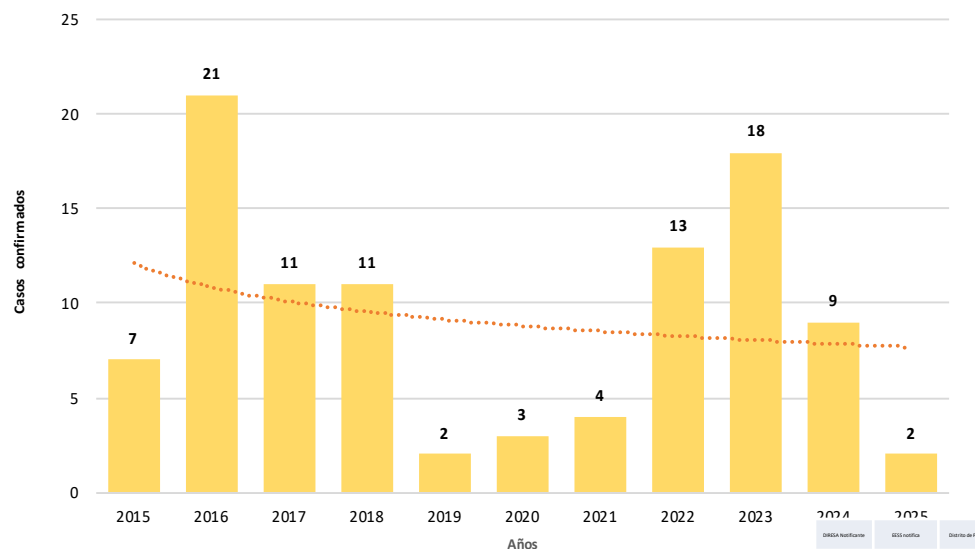
DIRESA Notificante	Provincia procedencia	Distrito procedencia	Tipo de			Total
			P	C	D	
Huancavelica	Huancavelica	Ascension	2	0	0	2
		Huancavelica	4	0	0	4
		Huando	2	0	0	2
		Yauli	1	0	1	2
	Castrovirreyna	Aurahua	1	0	0	1
	Churcampa	El Carmen	0	0	1	1
	Tayacaja	Acostambo	0	2	0	2
	Ayacucho	Quichuas	0	1	0	1
	Huaytara	Pilpichaca	0	1	0	1
<b>Total</b>			<b>10</b>	<b>4</b>	<b>2</b>	<b>16</b>

## Casos de Sífilis No Especificada por procedencia, DIRESA Huancavelica - 2024

DIRESA Notificante	Provincia procedencia	Distrito procedencia	Tipo de Diagnóstico			Total	
			P	C	D		
Huancavelica	Huancavelica	Acoria	0	1	3	4	
		Ascension	0	4	1	5	
		Huachocolpa	0	1	0	1	
		Huancavelica	0	14	16	30	
		Huando	0	1	0	1	
		Nuevo Occoro	0	1	1	2	
		Yauli	0	2	4	6	
		Acobamba	Acobamba	0	1	1	2
			Paucara	0	0	1	1
		Angaraes	Anchonga	0	1	0	1
		Cochaccasa	0	1	1	2	
		Congalla	0	0	2	2	
		Lircay	0	8	0	8	
		Secclla	0	0	1	1	
	Castrovirreyna	Capillas	0	1	0	1	
		Cocas	0	1	0	1	
		Anco	0	1	0	1	
		Chinchihuasi	0	2	1	3	
		Churcampa	0	4	1	5	
	Churcampa	Cosme	0	2	0	2	
		Pachamarca	0	1	0	1	
		Paucarbamba	0	1	0	1	
		San Pedro De Coris	0	2	0	2	
		San Miguel De Mayocc	0	1	1	2	
		La Merced	0	1	0	1	
	Huamanga	Socos	0	0	1	1	
		Acostambo	0	3	0	3	
	Tayacaja	Daniel Hernandez	0	2	0	2	
		Pampas	0	1	0	1	
		Quichuas	0	2	1	3	
	Huaytara	Santo Domingo De Capillas	0	1	0	1	
		El Agustino	0	1	0	1	
		La Victoria	0	1	0	1	
	Chupaca	Chupaca	0	0	1	1	
	Callao	Ventanilla	0	0	2	2	
	12 Junin	Huancavelica	Huancavelica	0	1	0	1
		Angaraes	Chincho	0	0	1	1
	Ayacucho	Churcampa	Churcampa	0	0	1	1
			San Miguel De Mayocc	0	0	1	1
	<b>Total</b>			<b>0</b>	<b>64</b>	<b>42</b>	<b>106</b>

# SIFILIS MATERNA

Tendencia de casos confirmados por Sífilis Materna.  
Huancavelica. 2015 - 2025 (SE 7)



N° de casos e incidencia por etapas de vida  
por Sífilis Materna, DIRESA Huancavelica - 2025

DIRESA Notificante	EESS notifica	Distrito de Procedencia	Tipo de Diagnóstico			Total
			P	C	D	
Huancavelica	Huando	Huando	0	0	1	1
	Yauli	Yauli	1	0	1	0
Total			1	0	1	0

N° de casos e incidencia por etapas de vida  
por Sífilis Materna, DIRESA Huancavelica - 2024

	N° casos	%	TIA x 100 mil Hab.
<b>Según etapa de vida</b>			
Infante (12 - 17 años)	4	44.44	20.47
Joven (18 - 29 años)	5	55.56	13.64
Adulto (30 - 59 años)	0	0.00	0.00
<b>Huancavelica</b>	<b>9</b>	<b>100.00</b>	<b>8.17</b>

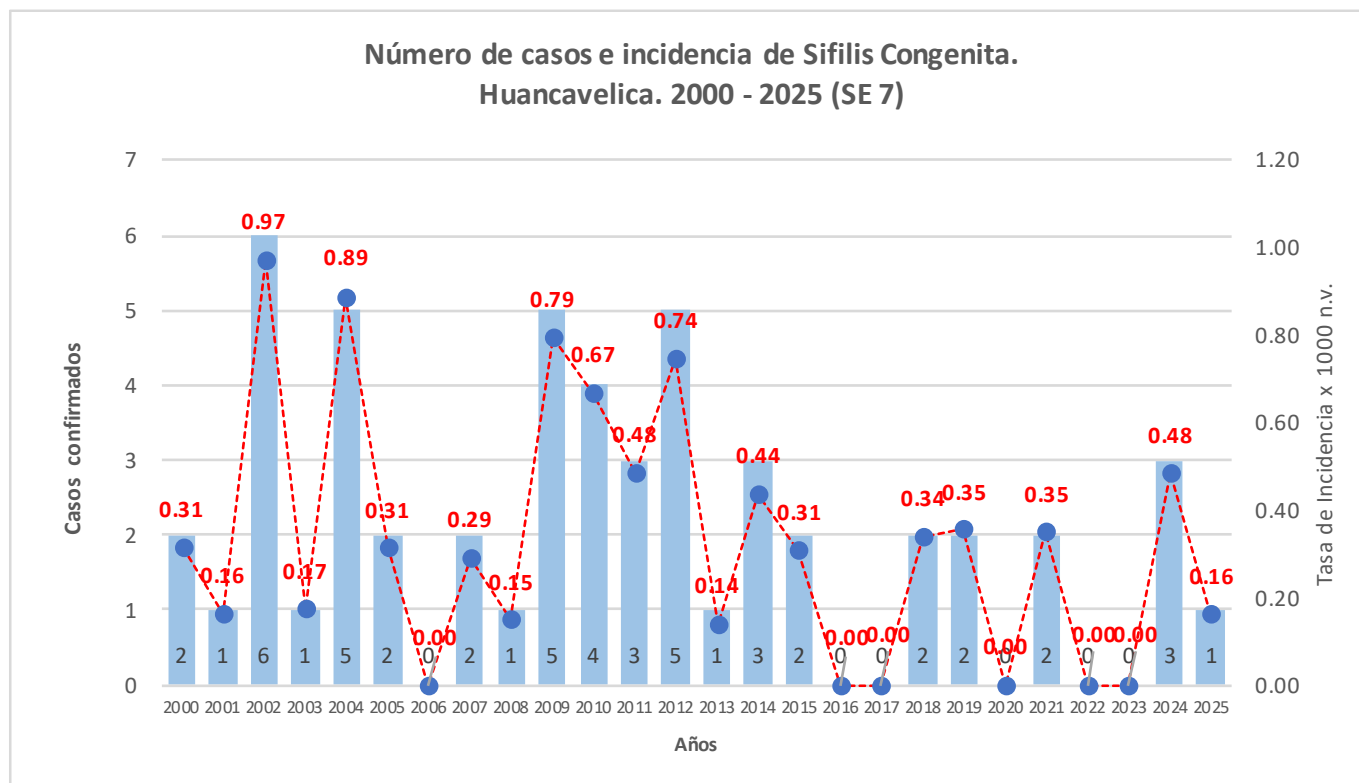
Casos de Sífilis Materna por procedencia, DIRESA Huancavelica - 2024

DIRESA Notificante	EESS notifica	Distrito de Procedencia	Tipo de Diagnóstico			Total	
			P	C	D		
Huancavelica	Acobamba	Andabamba	1	0	1	0	
	Ayacchocha	Acoria	1	0	1	0	
	Chacarilla	Sancos	0	1	1	0	
	Hospital De Lircay	Lircay	1	1	2	0	
	Hospital De Pampas	Daniel Hernandez	0	1	1	0	
	Hospital Departamental De	Huancavelica	0	1	1	0	
		Huando	0	1	1	0	
	Nahuimpuquio	?Ahuimpuquio	1	0	1	0	
	Santa Ana	Huancavelica	1	0	1	0	
	Santiago De Pichus	Pichos	0	1	1	0	
	Secclla	Santo Tomas De Pata	1	0	1	0	
	Yauli	Yauli	0	1	1	0	
	Chahuarma	Lircay	1	0	1	0	
	Villa Real Pacchapata	Acostambo	1	0	1	0	
	Pampachacra	Huancavelica	0	1	1	0	
	Sachapite	Huancavelica	0	1	1	0	
	12 Junin	Hosp. Reg. Doc. Mater. Infant. El	Acostambo	1	0	1	0
	<b>Total</b>			<b>9</b>	<b>9</b>	<b>18</b>	<b>0</b>

N° de casos e incidencia por Sífilis Materna, DIRESA Huancavelica  
2017 - 2024

Años	2017	2018	2019	2020	2021	2022	2023	2024
<b>N° de casos confirmados</b>	11	11	2	3	4	13	18	9
<b>Incidencia por 100000 hab.</b>	7.4	6.4	1.2	2.5	3.5	11.7	15.5	8.2

# SIFILIS CONGENITA



## Casos de Sífilis Congénita por procedencia, DIRESA Huancavelica - 2024

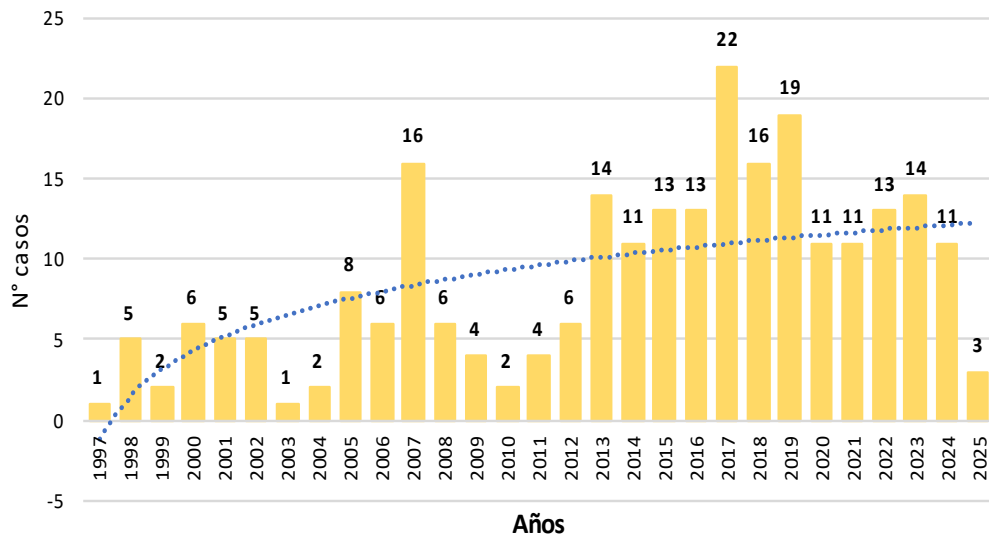
DIRESA Notificante	EESS notifica	Distrito de Procedencia	Tipo de			Total
			P	C	D	
12 Junin	Hosp. Reg. Doc. Mater. Infant. El	Acostambo	0	1	0	1
<b>Total</b>			<b>0</b>	<b>1</b>	<b>0</b>	<b>1</b>

## Casos de Sífilis Congénita por procedencia, DIRESA Huancavelica - 2025

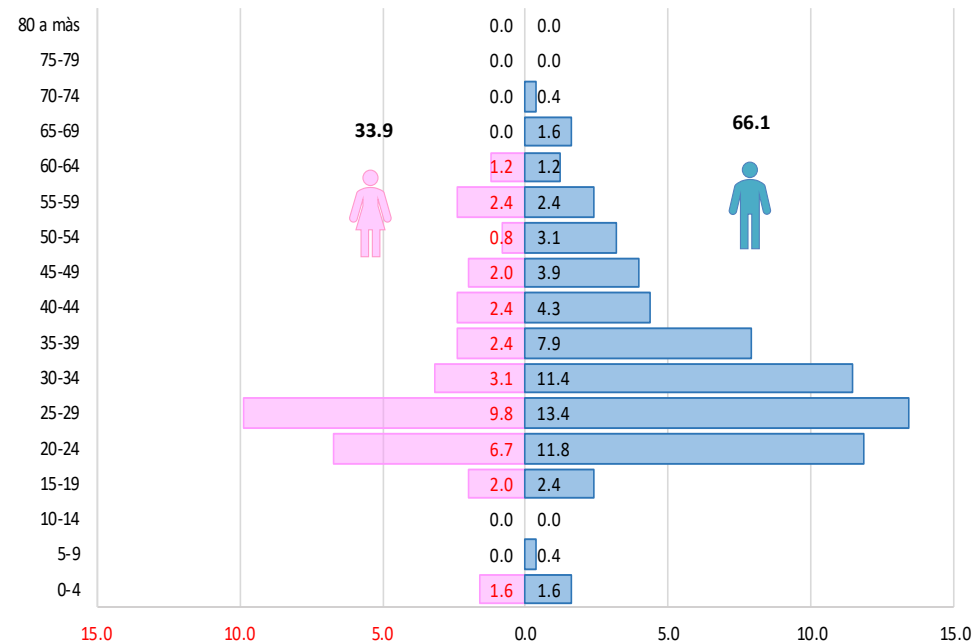
DIRESA Notificante	EESS notifica	Distrito de Procedencia	Tipo de			Total
			P	C	D	
12 Junin	Hosp. Reg. Doc. Mater. Infant. El	Acostambo	0	1	0	1
<b>Total</b>			<b>0</b>	<b>1</b>	<b>0</b>	<b>1</b>

# VIH / SIDA

Tendencia de casos confirmados por VIH / SIDA.  
Huancavelica. 1997 - 2025 (SE 7)



Casos de Infección por VIH notificados según edad, sexo y quinquenios.  
Huancavelica. 1997 - 2024



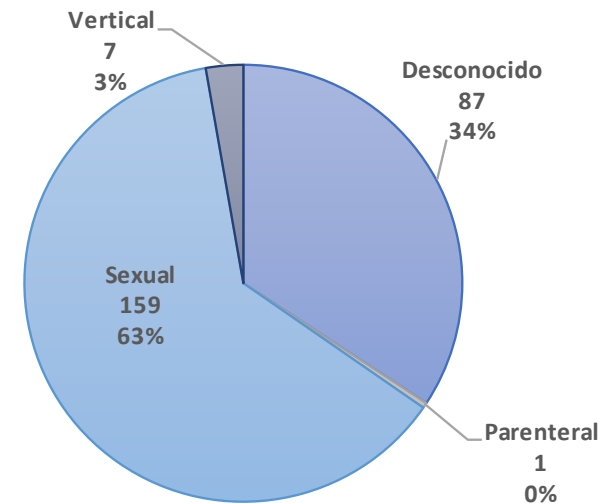
Casos de VIH / SIDA por procedencia, DIRESA Huancavelica - 2024

Enfermedad	Establecimiento de Salud	Distrito de Infección	Sexo		Total
			Masculino	Femenino	
VIH / SIDA	Acostambo	Ñahuimpuquio	0	1	1
	Colcabamba	Colcabamba	1	1	2
	Hospital	El Agustino	1	0	1
	Departamental	Lircay	0	1	1
	De Huancavelica	Pilpichaca	1	0	1
	Yauli	Yauli	1	0	1
	Yauli	Yauli	1	0	1
	Tintay Punco	Tintay Punco	1	1	2
	Acoria	Acoria	0	1	1
<b>Total General</b>			<b>6</b>	<b>5</b>	<b>11</b>

Casos de VIH / SIDA por procedencia, DIRESA Huancavelica - 2025

Enfermedad	Establecimiento de Salud	Distrito de Infección	Sexo		Total
			Masculino	Femenino	
VIH / SIDA	Hospital De Pampas	Acostambo	0	1	1
	Hospital Departamental De Huancavelica	Huancavelica	1	0	1
	Santa Ana	Huancavelica	1	0	1
<b>Total General</b>			<b>2</b>	<b>1</b>	<b>3</b>

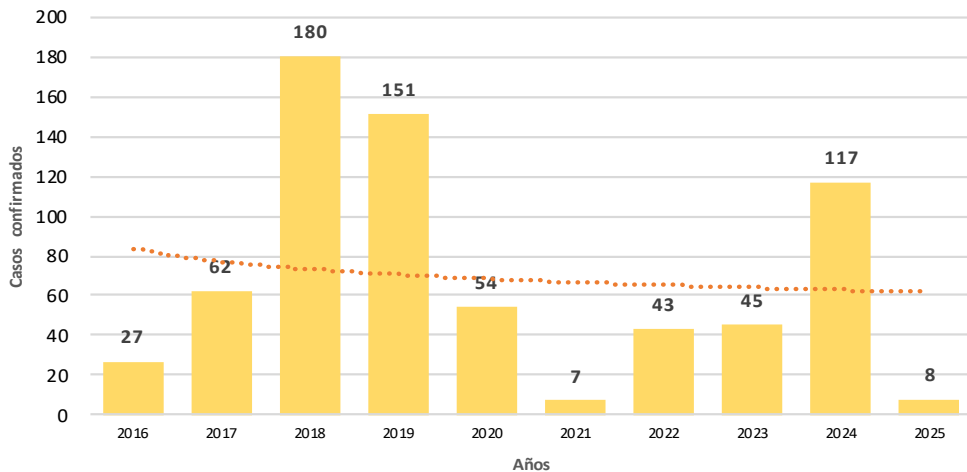
Vía de Transmisión de los casos de VIH / SIDA  
DIRESA Huancavelica – 1997 - 2024



# VARICELA

## Casos de Varicela por procedencia, DIRESA Huancavelica - 2024

Tendencia de casos confirmados por Varicela. Huancavelica. 2016 - 2025 (SE 7)



N° de casos e incidencia por etapas de vida por Varicela, DIRESA Huancavelica - 2024

	N° casos	%	TIA x 100 mil Hab.
<b>Según etapa de vida</b>			
Niño (0- 11 años)	57	48.72	75.32
Adolescente (12 - 17 años)	37	31.62	93.35
Joven (18 - 29 años)	12	10.26	16.17
Adulto (30 - 59 años)	9	7.69	8.31
Adulto Mayor (60 años a más)	2	1.71	4.90
<b>Huancavelica</b>	<b>117</b>	<b>100.00</b>	<b>34.55</b>
<b>Según género</b>			
Hombres	60	51.28	35.22
Mujeres	57	48.72	33.88

Casos de Varicela por procedencia, DIRESA Huancavelica - 2025

DIRESA Notificante	Diagnostico	EESS notifica	Distrito de Procedencia	Tipo de			Total
				P	C	D	
Huancavelica	Varicela Sin Complicaciones	Hospital De Pampas	Pampas	0	2	0	2
		Hospital Departamental De Huancavelica	Acobamba	0	1	0	1
		Hospital Essalud Huancavelica	Oxapampa	0	1	0	1
		Huando	Huancavelica	0	1	0	1
		Izcuchaca	Huando	0	1	0	1
		Santa Ana	Pampas	0	1	0	1
		Santa Ana	Huancavelica	0	1	0	1
<b>Total</b>				<b>0</b>	<b>8</b>	<b>0</b>	<b>8</b>

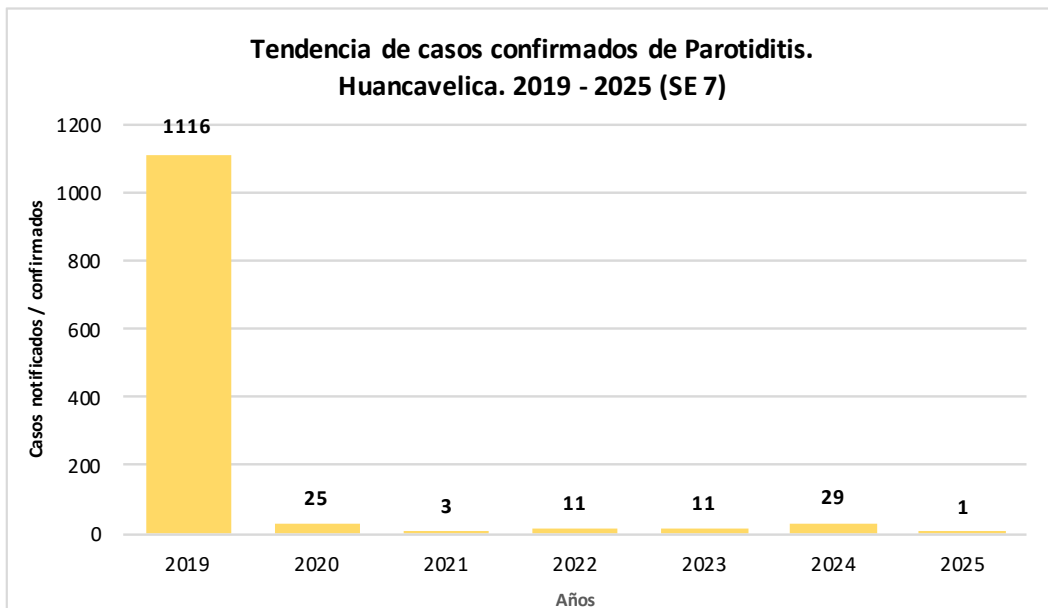
DIRESA Notificante	Diagnostico	EESS notifica	Distrito de Procedencia	Tipo de			Total		
				P	C	D			
Huancavelica	Varicela Sin Complicaciones	Acoria	Huayucachi	0	1	0	1		
		Acraquia	Pampas	0	1	0	1		
		Ascension	El Tambo	0	1	0	1		
		Castrovirreyna	Arma	0	2	0	2		
		Castrovirreyna	Castrovirreyna	0	1	0	1		
		Ccarhuapata	Lircay	0	6	0	6		
		Ccochaccasa	Ccochaccasa	0	1	0	1		
		Hospital De Lircay	Lircay	0	5	0	5		
		Hospital De Pampas	Pampas	0	12	0	12		
		Hospital Departamental De Huancavelica	Huancavelica	0	3	0	3		
		Huancavelica	Pilpichaca	0	1	0	1		
		Hospital Essalud Huancavelica	Ascension	0	2	0	2		
			Huancavelica	0	12	0	12		
			Ica	0	1	0	1		
			Lircay	0	1	0	1		
		Lircay - Essalud	San Juan De Lurigancho	0	1	0	1		
			Ccochaccasa	0	1	0	1		
		Pampas - Essalud	Lircay	0	2	0	2		
			Ancon	0	1	0	1		
		Pilchaca	Huancayo	0	1	0	1		
			Pampas	0	2	0	2		
		Salcabamba	Pilchaca	0	1	0	1		
		San Cristobal	Salcabamba	0	5	0	5		
		Santa Ana	Huancavelica	0	2	0	2		
		Tantara	Huancavelica	0	16	0	16		
		Mariscal Caceres	Tantara	0	1	0	1		
		Cuenca	Mariscal Caceres	0	1	0	1		
		Salcahuasi	Cuenca	0	2	0	2		
		Sanidad Ff. Pp.	Salcahuasi	0	2	0	2		
		Huanaspampa	Huancavelica	0	1	0	1		
		Pallalla	Acoria	0	1	0	1		
		Ccaccasiri	Acoria	0	11	0	11		
		Totora	Acoria	0	1	0	1		
		Acobamba - Essalud	Arma	0	12	0	12		
		Pantachi Norte	Acobamba	0	1	0	1		
		Hosp. De Apoyo Felix Mayorca Soto	Yauli	0	1	0	1		
		Junin	Huancavelica	0	1	0	1		
		<b>Total</b>				<b>0</b>	<b>117</b>	<b>0</b>	<b>117</b>

N° de casos e incidencia por Varicela, DIRESA Huancavelica 2017 - 2024

Años	2017	2018	2019	2020	2021	2022	2023	2024
<b>N° de casos confirmados</b>	62	180	151	54	7	43	45	117
<b>Incidencia por 100000 hab.</b>	14.1	37.6	31.4	14.8	2.0	12.2	12.9	34.6

# PAROTIDITIS

Tendencia de casos confirmados de Parotiditis.  
Huancavelica. 2019 - 2025 (SE 7)



Casos de Parotiditis por procedencia, DIRESA Huancavelica - 2024

DIRESA Notificante	EESS notifica	Distrito de Procedencia	Tipo de Diagnóstico			Total
			S	C	D	
PAROTIDITIS	Acoria	Acoria	0	2	0	2
	Ascension	Ascension	0	1	0	1
	Hospital De Pampas	Acraquia	0	1	0	1
	Hospital Departamental De Huar	Ascension	0	1	0	1
	Hospital Essalud Huancavelica	Huancavelica	0	2	0	2
	Hospital Essalud Huancavelica	Huancavelica	0	9	0	9
	Huachocolpa	Huachocolpa	0	1	0	1
	Nuevo Occoro	Nuevo Occoro	0	1	0	1
	Pampas- Essalud	Ate	0	1	0	1
	Santa Ana	Huancavelica	0	4	0	4
	Tantara	Tantara	0	1	0	1
	Quishuar	Quishuar	0	1	0	1
	Lucma	San Juan	0	1	0	1
	PAROTIDITIS CON COMPLICACIONES	Hospital Essalud Huancavelica	Huancavelica	0	2	0
Hospital Essalud Huancavelica		Huancayo	0	1	0	1
<b>Total</b>			<b>0</b>	<b>29</b>	<b>0</b>	<b>29</b>

N° de casos e incidencia por etapas de vida por Parotiditis, DIRESA Huancavelica - 2024

	N° casos	%	TIA x 100 mil Hab.
<b>Según etapa de vida</b>			
Niño (0-11 años)	12	41.38	15.86
Adolescente (12 - 17 años)	4	13.79	10.09
Joven (18 - 29 años)	1	3.45	1.35
Adulto (30 - 59 años)	10	34.48	9.24
Adulto Mayor (60 años a más)	2	6.90	4.90
<b>Huancavelica</b>	<b>29</b>	<b>100.00</b>	<b>8.56</b>
<b>Según género</b>			
Hombres	13	44.83	7.63
Mujeres	16	55.17	9.51

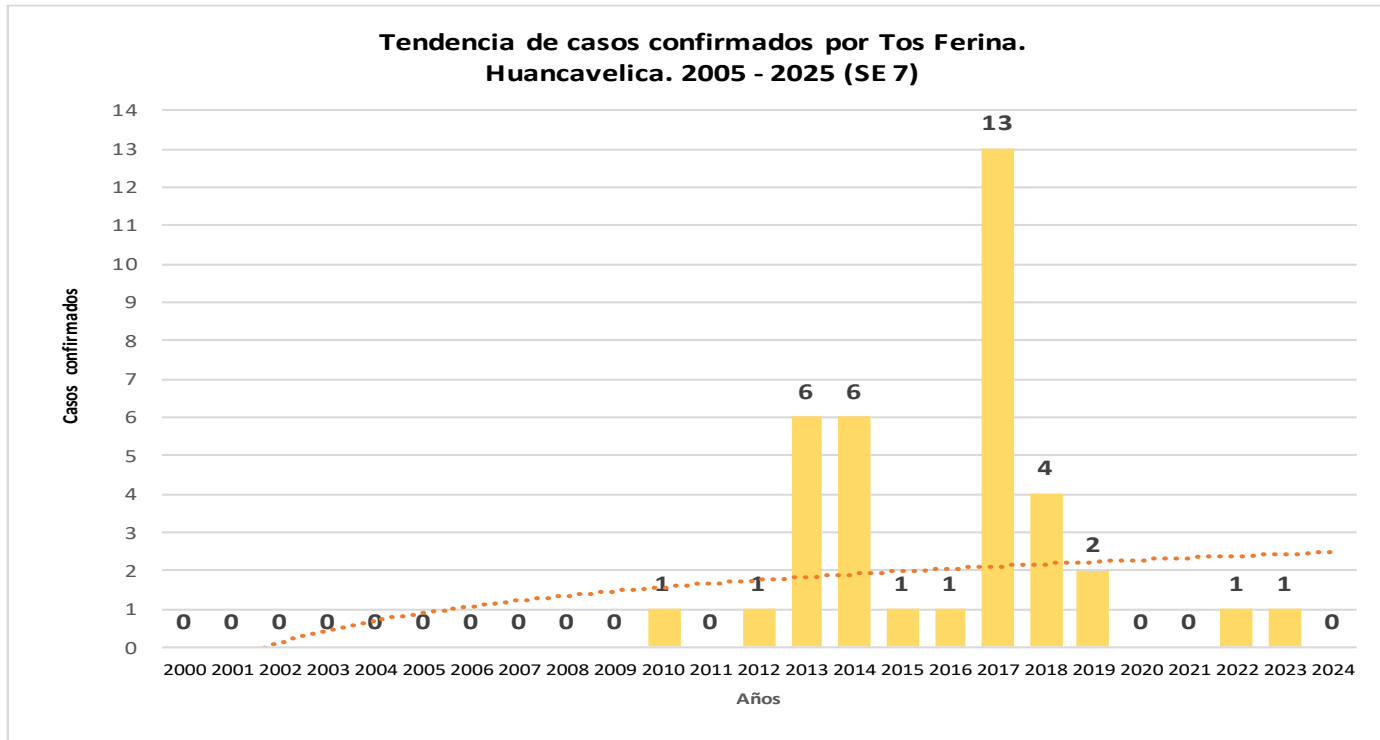
N° de casos e incidencia por Parotiditis, DIRESA Huancavelica 2019 - 2024

Años	2019	2020	2021	2022	2023	2024
<b>N° de casos confirmados</b>	1116	25	3	11	11	29
<b>Incidencia por 100000 hab.</b>	<b>232.3</b>	<b>6.8</b>	<b>0.8</b>	<b>3.1</b>	<b>3.2</b>	<b>8.6</b>

Casos de Parotiditis por procedencia, DIRESA Huancavelica - 2025

DIRESA Notificante	EESS notifica	Distrito de Procedencia	Tipo de			Total
			P	C	D	
PAROTIDITIS	Santa Ana	Huancavelica	0	1	0	1
PAR. CON COMPLICACIONES	Hospital Essalud Huancavelica	Huancavelica	1	0	0	1
<b>Total</b>			<b>1</b>	<b>1</b>	<b>0</b>	<b>2</b>

# TOS FERINA



## Casos de Tos Ferina por procedencia, DIRESA Huancavelica - 2024

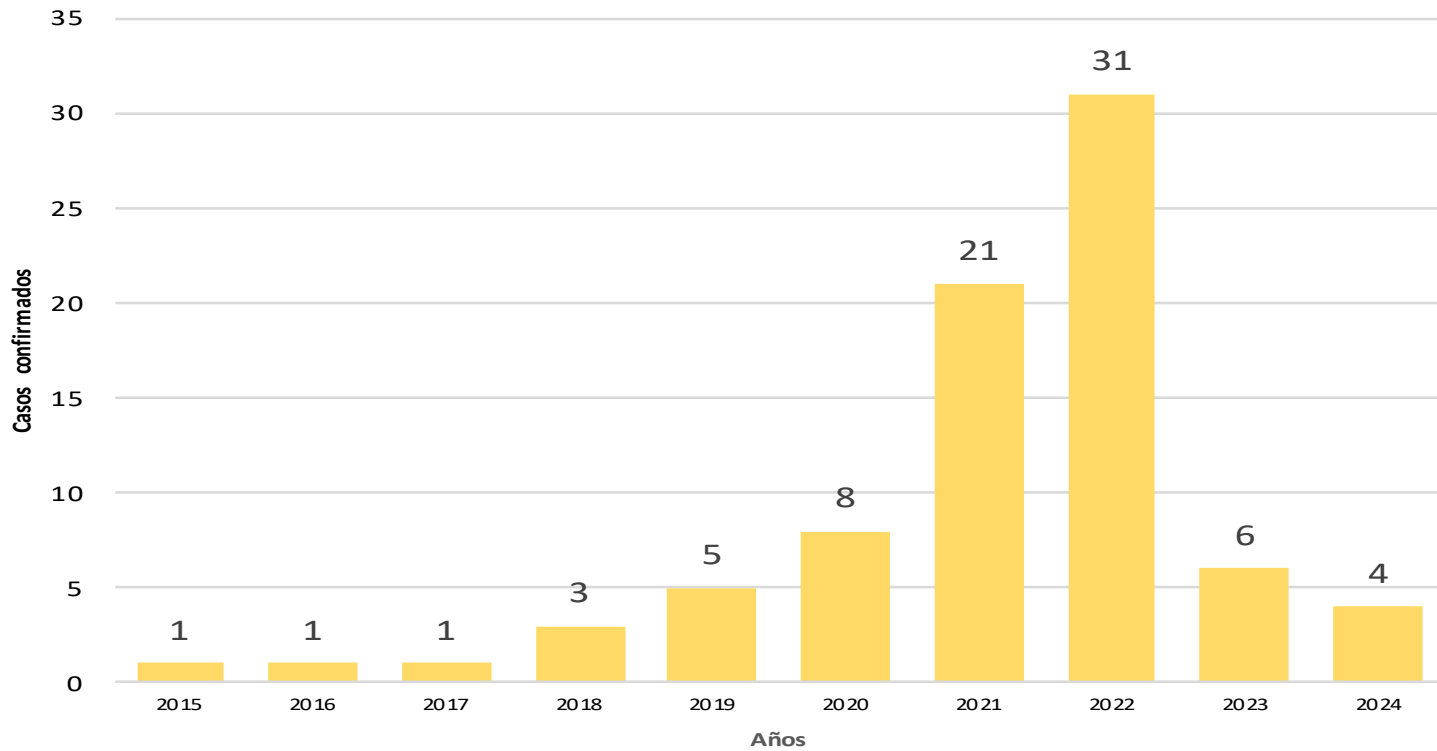
DIRESA Notificante	EESS notifica	Distrito de Procedencia	Tipo de Diagnóstico			Total
			P	C	D	
Huancavelica	Hospital	Castrovirreyña	0	0	1	1
		Huancavelica	0	0	1	1
	Departamental De Huancavelica	Huando	0	0	1	1
		Yauli	1	0	1	2
<b>Total</b>			<b>1</b>	<b>0</b>	<b>4</b>	<b>5</b>

## N° de casos e incidencia por Tos Ferina, DIRESA Huancavelica 2017 - 2024

Años	2017	2018	2019	2020	2021	2022	2023	2024
<b>N° de casos confirmados</b>	13	4	2	1	1	21	0	0
<b>Incidencia por 100000 hab.</b>	3.0	0.8	0.4	0.3	0.3	6.0	0.0	0.0

# RUBEOLA CONGENITA

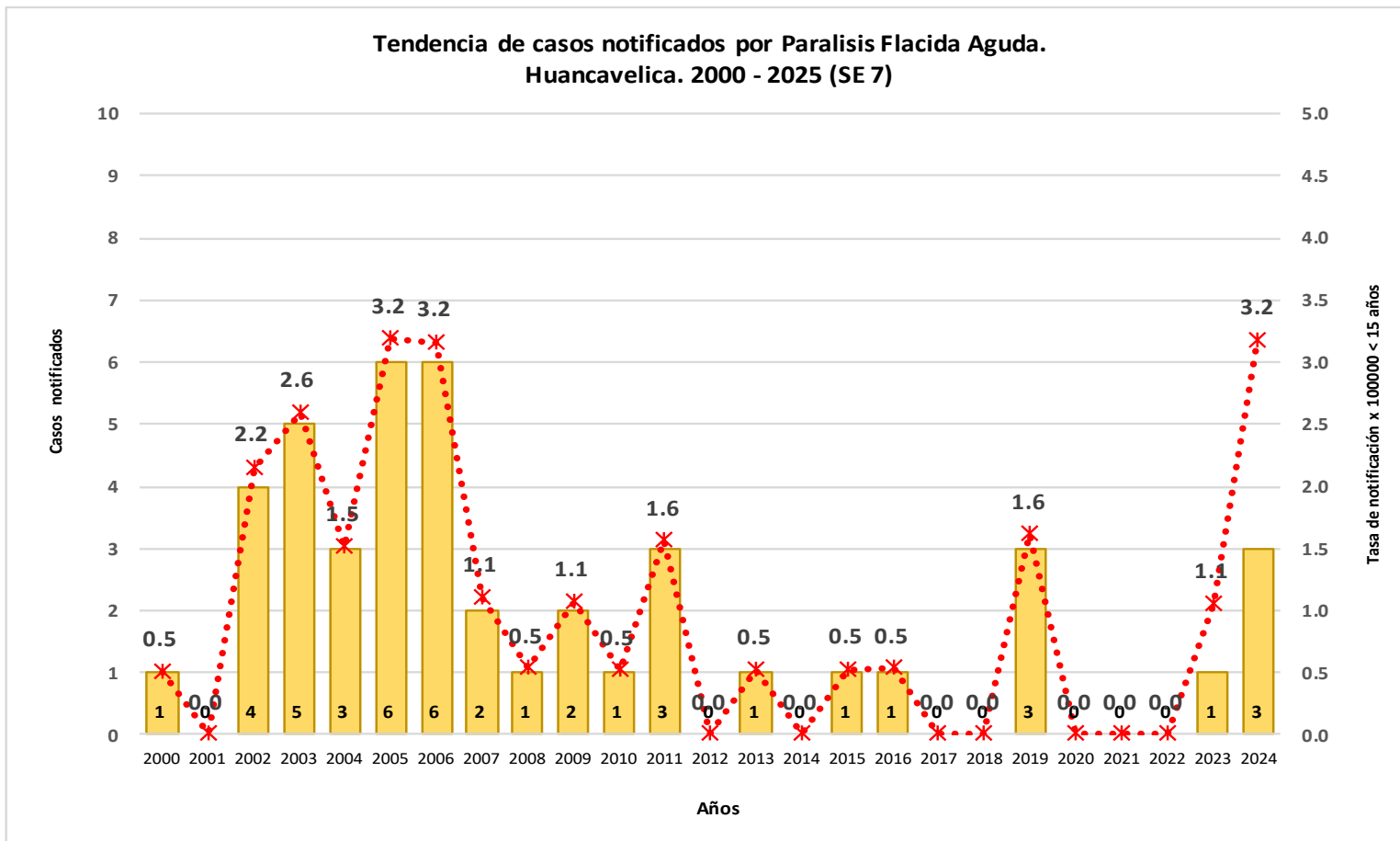
**Tendencia de casos confirmados notificados por Rubeola Congenita.  
Huancavelica. 2015 - 2025 (SE 7)**



**Casos de Rubéola Congénita por procedencia, DIRESA Huancavelica - 2024**

Enfermedad	DIRESA Notificante	EESS notifica	Distrito de Procedencia	Tipo de Diagnóstico			Total
				P	C	D	
RUBEOLA CONGENITA	Huancavelica	Hospital De Pampas	Pichanaqui	0	0	1	1
		Hospital Departamental De Huancavelica	Colcabamba	0	0	1	1
		Hospital Departamental De Huancavelica	Huancavelica	0	0	2	2
<b>Total</b>				<b>0</b>	<b>0</b>	<b>4</b>	<b>4</b>

# PARALISIS FLACIDA AGUDA

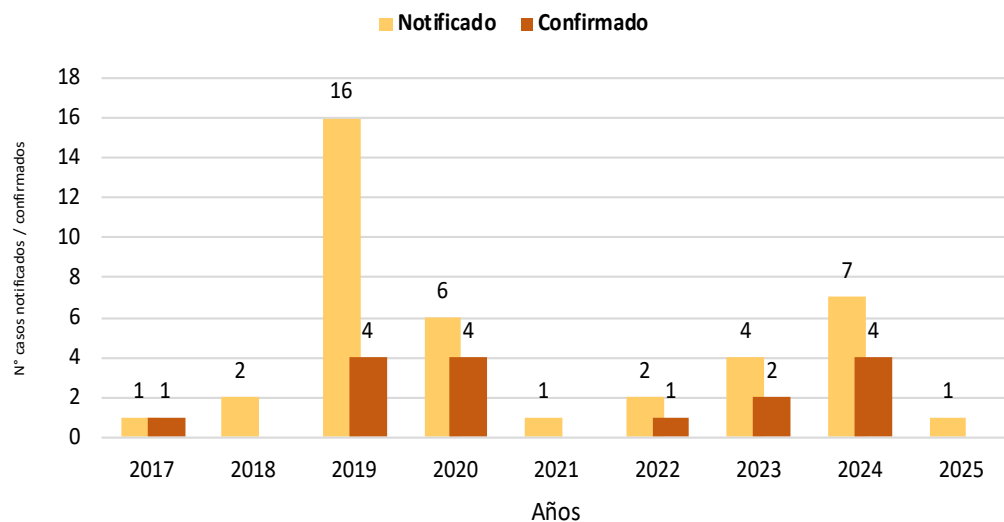


**Casos de Parálisis Flácida Aguda por procedencia, DIRESA Huancavelica - 2024**

DIRESA Notificante	EESS notifica	Distrito de Procedencia	Tipo de Diagnóstico			Total
			P	C	D	
Huancavelica	Acobamba	Acobamba	0	0	1	1
	Hospital Essalud Huancavelica	Huancavelica	1	0	0	1
12 Junin	Hosp. Reg. Doc. Mater. Infant. El Carm	Huando	0	0	1	1
<b>Total</b>			<b>1</b>	<b>0</b>	<b>2</b>	<b>3</b>

# SINDROME DE GUILLAIN BARRE

Tendencia de casos notificados y confirmados por Síndrome de Guillain Barré. Huancavelica. 1997 - 2025 (SE 7)



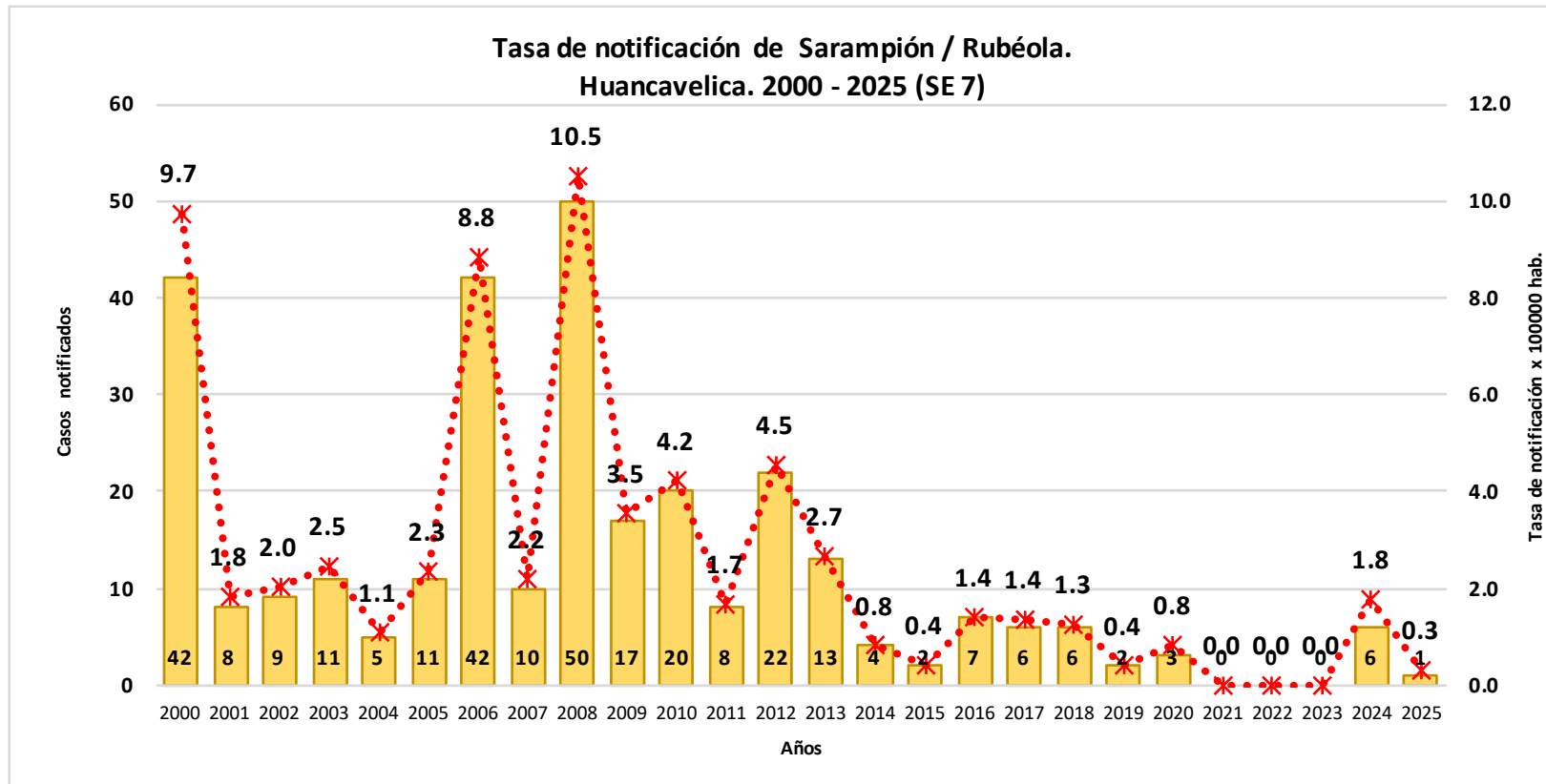
Casos de Síndrome de Guillain Barré por procedencia, DIRESA Huancavelica – 2017 – 2025 (SE 6)

Año	Clasificación SGB			
	Descartado	Confirmado		Sospechoso
		Nivel 1	Nivel 2	
2017	0	1	0	0
2018	2	0	0	0
2019	11	2	2	1
2020	2	3	1	0
2021	0	0	0	1
2022	1	0	1	0
2023	2	0	2	0
2024	1	1	3	2
2025	0	0	0	1
<b>Total general</b>	<b>19</b>	<b>7</b>	<b>9</b>	<b>5</b>

Casos de Síndrome de Guillain Barré por procedencia, DIRESA Huancavelica – 2017 – 2025 (SE 6)

DIRESA	Red	Clasificación SGB				Total
		Descartado	Confirmado		Sospechoso	
			Nivel 1	Nivel 2		
AYACUCHO	HOSP. REGIONAL	1	0	0	0	1
DIRIS LIMA CENTRO	SIN RED	1	2	2	1	6
DIRIS LIMA ESTE	HOSPITALES	0	0	1	0	1
DIRIS LIMA NORTE	SIN RED	1	1	0	0	2
	ACOBAMBA	0	0	0	1	1
	ESSALUD	4	0	0	1	5
HUANCAVELICA	HUANCAVELICA	0	0	1	0	1
	SIN RED	6	0	2	2	10
	TAYACAJA	2	0	0	0	2
JUNIN	HOSP DAC - HYO	3	0	1	0	4
	HOSP EL CARMEN	0	0	1	0	1
	VALLE DEL MANTARO	1	4	1	0	6
<b>Total general</b>		<b>19</b>	<b>7</b>	<b>9</b>	<b>5</b>	<b>40</b>

# SARAMPION



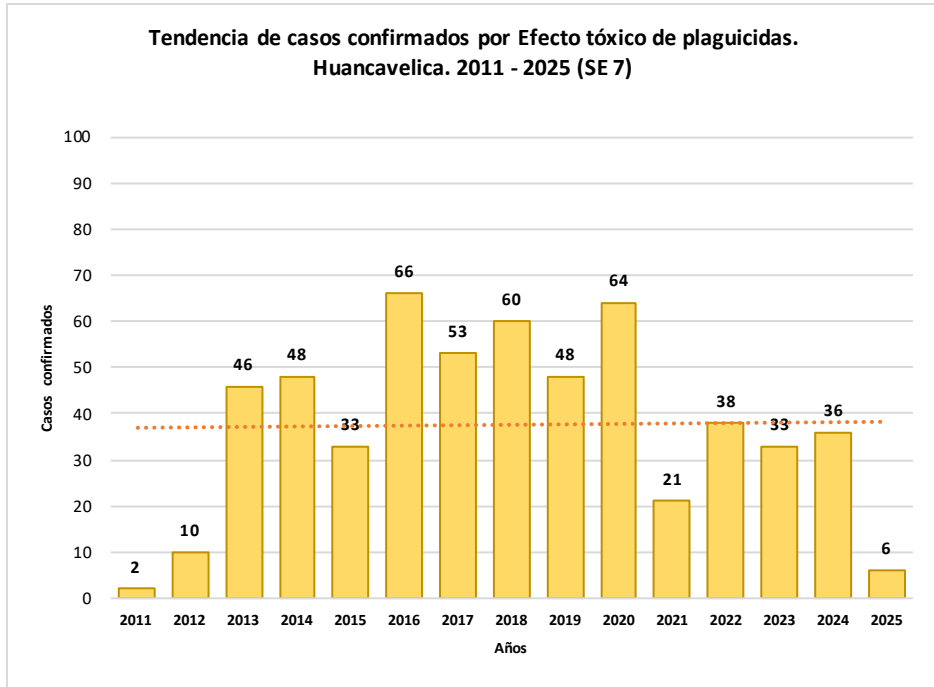
## Casos de Sarampión por procedencia, DIRESA Huancavelica - 2024

DIRESA Notificante	EESS notifica	Distrito de Procedencia	Tipo de Diagnóstico			Total
			P	C	D	
Huancavelica	Hospital De Lircay	Anchonga	0	0	1	1
		Lircay	0	0	1	1
	Hospital De Pampas	Pampas	0	0	1	1
	Hospital Essalud Huancavelica	Huancavelica	0	0	1	1
	Yauli	Yauli	0	0	1	1
12 Junin	Hosp. Reg. Doc. Mater. Infant. El	Surcubamba	0	0	1	1
<b>Total</b>			<b>0</b>	<b>0</b>	<b>6</b>	<b>6</b>

## Casos de Sarampión por procedencia, DIRESA Huancavelica - 2025

DIRESA Notificante	EESS notifica	Distrito de Procedencia	Tipo de Diagnóstico			Total
			P	C	D	
Huancavelica	Santa Ana	Huancavelica	0	0	1	1
<b>Total</b>			<b>0</b>	<b>0</b>	<b>1</b>	<b>1</b>

# EFECTO TOXICO DE PLAGUICIDAS, INSECTICIDAS, HERBICIDAS Y RODENTECIDAS



## N° de casos e incidencia por etapas de vida, DIRESA Huancavelica - 2024

	N° casos	%	TIA x 100 mil Hab.
<b>Según etapa de vida</b>			
Niño (0-11 años)	0	0.00	0.00
Adolescente (12 - 17 años)	3	50.00	7.08
Joven (18 - 29 años)	1	16.67	1.48
Adulto (30 - 59 años)	2	33.33	1.86
Adulto Mayor (60 años a más)	0	0.00	0.00
<b>Huancavelica</b>	<b>6</b>	<b>100.00</b>	<b>1.84</b>
<b>Según género</b>			
Hombres	2	33.33	1.22
Mujeres	4	66.67	2.49

Fuente: Oficina de Epidemiología – DIRESA Huancavelica

## Casos de Intoxicación por Plaguicidas por lugar de procedencia, DIRESA Huancavelica - 2025

DIRESA Notificante	Diagnostico	EESS notifica	Distrito de Procedencia	Tipo de Diagnóstico			Total
				P	C	D	
Huancavelica	Efecto Toxico De Plaguicidas	Hospital Departamental De Quishuar	Acobamba	0	1	0	1
	Otros Plaguicidas	Hospital Departamental De Yauli	Quishuar	0	1	0	1
	Rodenticidas	Hospital Departamental De Huancavelica	Acoria	0	1	0	1
Junin	Rodenticidas	Hosp. Reg. Doc. Cli. Quir.	Huancavelica	0	1	0	1
<b>Total</b>				<b>0</b>	<b>6</b>	<b>0</b>	<b>6</b>

## Casos de Intoxicación por Plaguicidas por lugar de procedencia, DIRESA Huancavelica - 2024

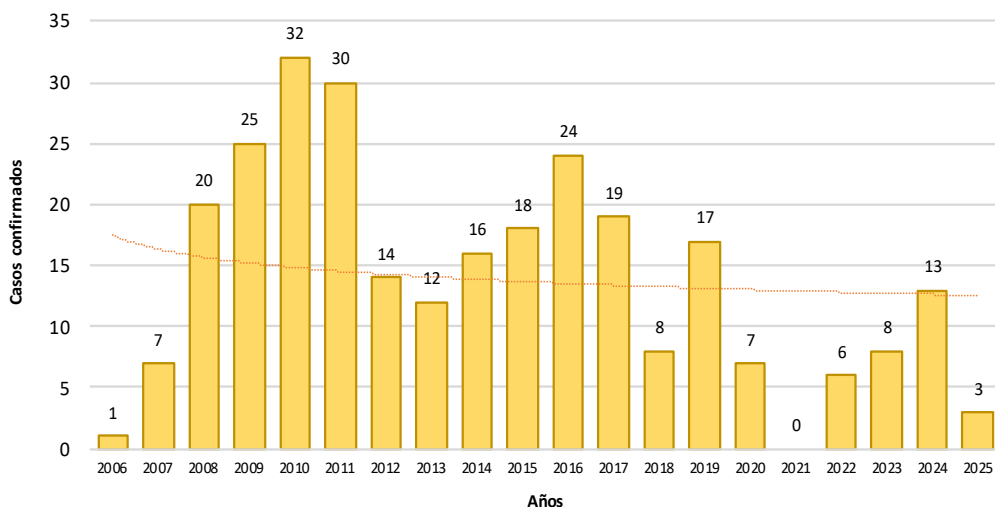
DIRESA Notificante	Diagnostico	EESS notifica	Distrito de Procedencia	Tipo de Diagnóstico			Total	
				P	C	D		
Huancavelica	Efecto Toxico De Plaguicidas	Hospital Departamental De Huancavelica	Acoria	0	1	0	1	
			Cochaccasa	0	1	0	1	
			Huancavelica	0	2	0	2	
			Lircay	0	1	0	1	
			Yauli	0	3	0	3	
	Insec. Org. Fosf. Y Carbamatos	Hospital De Pampas	Quishuar	0	1	0	1	
			Yauli	0	2	0	2	
			Moya	0	1	0	1	
			?Ahuimpuquio	0	1	0	1	
	Otros Insecticidas	Hospital Departamental De Huancavelica	Lircay	0	1	0	1	
	Otros Plaguicidas	Hospital Departamental De Huancavelica	Cochaccasa	0	1	0	1	
			Rosario	0	1	0	1	
	Plaguicida No Especificado	Hospital Departamental De Huancavelica	Yauli	0	2	0	2	
			Anancusi	0	1	0	1	
			Ccasapata	0	1	0	1	
			Daniel Hernandez	0	1	0	1	
			Colcabamba	0	1	0	1	
			Hospital De Pampas	Acraquia	0	1	0	1
			Hospital Departamental De Huancavelica	Yauli	0	1	0	1
			Alianza Andino	Acoria	0	1	0	1
Ccosnpuquio			Acoria	0	1	0	1	
Hospital De Pampas			Daniel Hernandez	0	1	0	1	
Rodenticidas	Hospital Departamental De Huancavelica	Ascension	0	1	0	1		
		Castrovirreyna	0	1	0	1		
		Huancavelica	0	2	0	2		
Herbicidas Y Fungicidas	Ccollpaccasa	Yauli	0	1	0	1		
		Junin	Insec. Org. Fosf. Y Carbamatos	Hosp. Reg. Doc. Cli. Quir. Daniel Alci	Salcahuasi	0	1	0
Ayacucho	Herbicidas Y Fungicidas	Hosp. Apoyo Huanta		Tintay Puncu	0	1	0	1
			Marcas	0	1	0	1	
Arequipa	Rodenticidas	Hospital Goyeneche	Huachocolpa	0	1	0	1	
<b>Total</b>				<b>0</b>	<b>36</b>	<b>0</b>	<b>36</b>	

## N° de casos e incidencia, DIRESA Huancavelica 2017 - 2024

Años	2018	2019	2020	2021	2022	2023	2024	2025
<b>N° de casos confirmados</b>	48	1162	87	22	41	26	58	7
<b>Incidencia por 100000 hab.</b>	10.0	241.9	23.8	6.1	11.7	7.5	17.1	2.2

# LOXOCELISMO

Tendencia de casos confirmados de Loxocelismo.  
Huancavelica. 2006 - 2025 (SE 7)



Casos de Loxocelismo por lugar de procedencia, DIRESA Huancavelica - 2024

DIRESA Notificante	EESS notifica	Distrito de Procedencia	Tipo de Diagnóstico			Total
			P	C	D	
Huancavelica	Acobamba	Acobamba	0	1	0	1
		Anta	0	1	0	1
	Hospital Departamental De Huancavelica	Huancavelica	0	2	0	2
		Huando	0	1	0	1
	Hospital Essalud Quichuas	Ascension	0	1	0	1
Junin	Hosp. Reg. Doc. Cli. Quir. Daniel Alci	Churcampa	0	1	0	1
		Moya	0	1	0	1
		Pampas	0	1	0	1
		Pilpichaca	0	1	0	1
		Salcahuasi	0	1	0	1
		<b>Total</b>			<b>0</b>	<b>12</b>

Casos de Loxocelismo por lugar de procedencia, DIRESA Huancavelica - 2025

DIRESA Notificante	EESS notifica	Distrito de Procedencia	Tipo de Diagnóstico			Total
			P	C	D	
Huancavelica	Hospital Departamental De	Huancavelica	0	1	0	1
Junin	Hosp. Reg. Doc. Cli. Quir. Daniel Alci	Pazos	0	1	0	1
		Vilca	0	1	0	1
<b>Total</b>			<b>0</b>	<b>3</b>	<b>0</b>	<b>3</b>

N° de casos e incidencia por etapas de vida por Loxocelismo, DIRESA Huancavelica - 2024

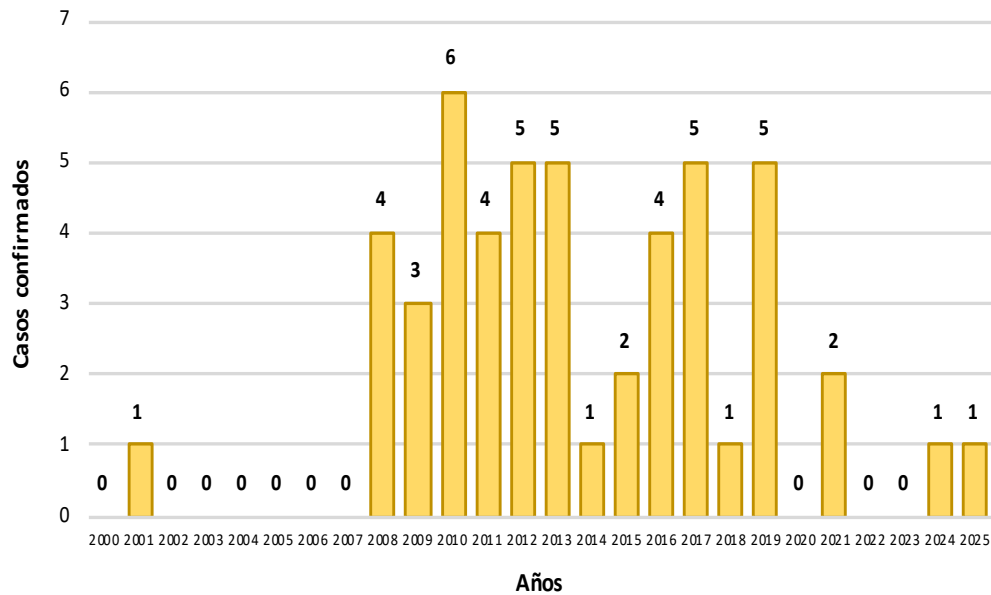
	N° casos	%	TIA x 100 mil Hab.
<b>Según etapa de vida</b>			
Niño (0-11 años)	3	23.08	3.96
Adolescente (12 - 17 años)	0	0.00	0.00
Joven (18 - 29 años)	3	23.08	4.04
Adulto (30 - 59 años)	6	46.15	5.54
Adulto Mayor (60 años a más)	1	7.69	2.45
<b>Huancavelica</b>	<b>13</b>	<b>100.00</b>	<b>3.84</b>
<b>Según género</b>			
Hombres	4	30.77	2.35
Mujeres	9	69.23	5.35

N° de casos e incidencia por Loxocelismo, DIRESA Huancavelica 2017 - 2024

Años	2017	2018	2019	2020	2021	2022	2023	2024
<b>N° de casos confirmados</b>	19	8	17	7	0	6	8	13
<b>Incidencia por 100000 hab.</b>	4.3	1.7	3.5	1.9	0.0	1.7	2.3	3.8

# OFIDISMO

Tendencia de casos confirmados de Ofidismo.  
Huancavelica. 2000 - 2025 (SE 7)



N° de casos e incidencia por etapas de vida por Ofidismo,  
DIRESA Huancavelica - 2024

	N° casos	%	TIA x 100 mil Hab.
<b>Según etapa de vida</b>			
Niño (0-11 años)	0	0.00	0.00
Adolescente (12 - 17 años)	0	0.00	0.00
Joven (18 - 29 años)	0	0.00	0.00
Adulto (30 - 59 años)	1	100.00	0.92
Adulto Mayor (60 años a m)	0	0.00	0.00
<b>Huancavelica</b>	<b>1</b>	<b>100.00</b>	<b>0.30</b>
<b>Según género</b>			
Hombres	0	0.00	0.00
Mujeres	1	100.00	0.59

Casos de Ofidismo por lugar de procedencia,  
DIRESA Huancavelica - 2024

DIRESA Notificante	EESS notifica	Distrito de Procedencia	Tipo de			Total
			P	C	D	
Huancavelica	Hospital Departamental De	Huancavelica	0	1	0	1
<b>Total</b>			<b>0</b>	<b>1</b>	<b>0</b>	<b>1</b>

N° de casos e incidencia, DIRESA Huancavelica 2017 - 2024

Años	2017	2018	2019	2020	2021	2022	2023	2024
<b>N° de casos confirmados</b>	5	1	5	0	2	0	0	1
<b>Incidencia por 100000 hab.</b>	1.1	0.2	1.0	0.0	0.6	0.0	0.0	0.3

# DENGUE

## N° de casos e incidencia por etapas de vida por Dengue, DIRESA Huancavelica - 2024

	N° casos	%	TIA x 100 mil Hab.
<b>Según etapa de vida</b>			
Niño (0-11 años)	1	2.13	1.32
Adolescente (12 - 17 años)	2	4.26	5.05
Joven (18 - 29 años)	13	27.66	17.52
Adulto (30 - 59 años)	27	57.45	24.94
Adulto Mayor (60 años a más)	4	8.51	9.80
<b>Huancavelica</b>	<b>47</b>	<b>100.00</b>	<b>13.88</b>
<b>Según género</b>			
Hombres	22	46.81	12.91
Mujeres	25	53.19	14.86

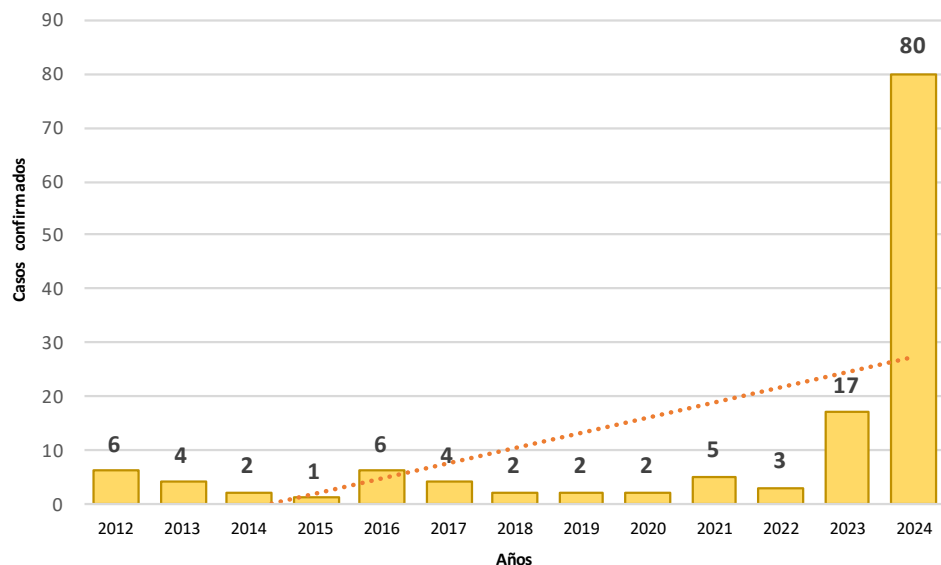
## N° de casos e incidencia por Dengue, DIRESA Huancavelica 2017 - 2024

Años	2017	2018	2019	2020	2021	2022	2023	2024
<b>N° de casos confirmados</b>	2	0	0	1	3	2	4	47
<b>Incidencia por 100000 hab.</b>	0.5	0.0	0.0	0.3	0.8	0.6	1.1	13.9

## Casos de Dengue con/sin señales de alarma, por lugar de procedencia, DIRESA Huancavelica - 2025

Dengue	DIRESA Notificante	EESS notifica	Distrito de Procedencia	Tipo de Diagnóstico			Total
				P	C	D	
Dengue Con Signos De Alarma	Lima Centro	Hosp. Dos De Mayo	Palca	0	0	1	1
		Hospital Departamental De	Tarapoto	1	0	0	1
Dengue Sin Signos De Alarma	Huancavelica	Hospital Essalud Huancavelica	Pisco	1	0	0	1
			San Luis	0	0	1	1
	Lima Centro	Hosp. Emergencias Pediátricas	Anta	0	0	1	1
		Hosp. Emergencias Grau-	Ascension	1	0	0	1
<b>Total general</b>				<b>3</b>	<b>0</b>	<b>3</b>	<b>6</b>

Tendencia de casos confirmados por Dengue. Huancavelica. 2012 - 2025 (SE 7)



## Casos de Dengue con señales de alarma, por lugar de procedencia, DIRESA Huancavelica - 2024

Dengue	DIRESA Notificante	EESS notifica	Distrito de Procedencia	Tipo de Diagnóstico			Total	
				P	C	D		
Dengue Con Signos De Alarma	Huancavelica	Castrovirreyna - Essalud	Sunampe	0	1	0	1	
			Salas	0	1	0	1	
		Hospital De Lircay	San Clemente	0	0	1	1	
			Lima	0	1	0	1	
		Hospital Essalud Huancavelica	La Tingui?A	0	0	1	1	
			Paracas	0	0	1	1	
			Pueblo Libre	0	0	1	1	
			Chulucanas	0	0	1	1	
		Santa Ana	La Tingui?A	0	1	0	1	
		Junin	Hosp. De Apoyo Pichanaki	Huaytara	0	0	1	1
		Lima Sur	C.S. Gustavo Lanatta Lujan	Huancavelica	0	0	1	1
<b>Total General</b>				<b>0</b>	<b>4</b>	<b>7</b>	<b>11</b>	

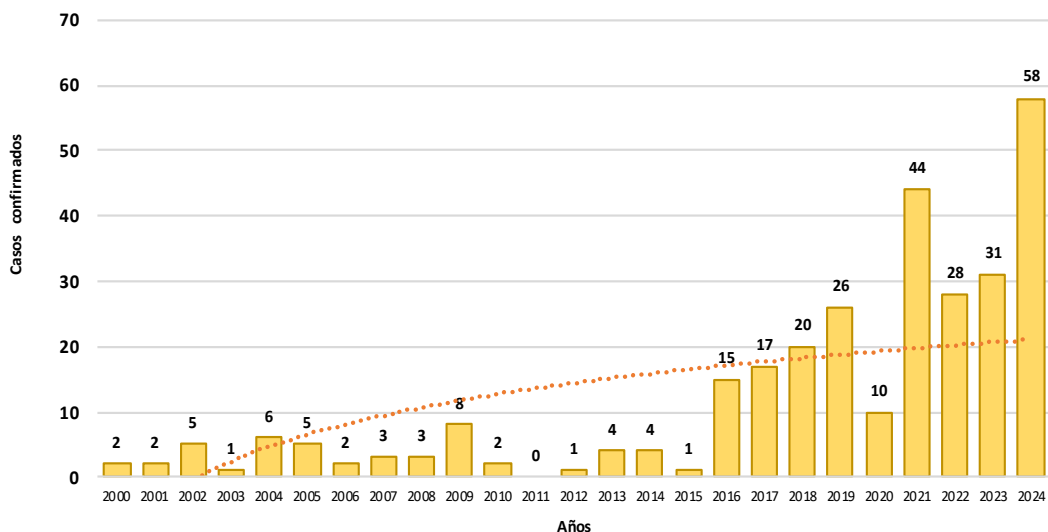
**Casos de Dengue sin señales de alarma,  
por lugar de procedencia, DIRESA  
Huancavelica - 2024**

Dengue Sin Signos De Alarma

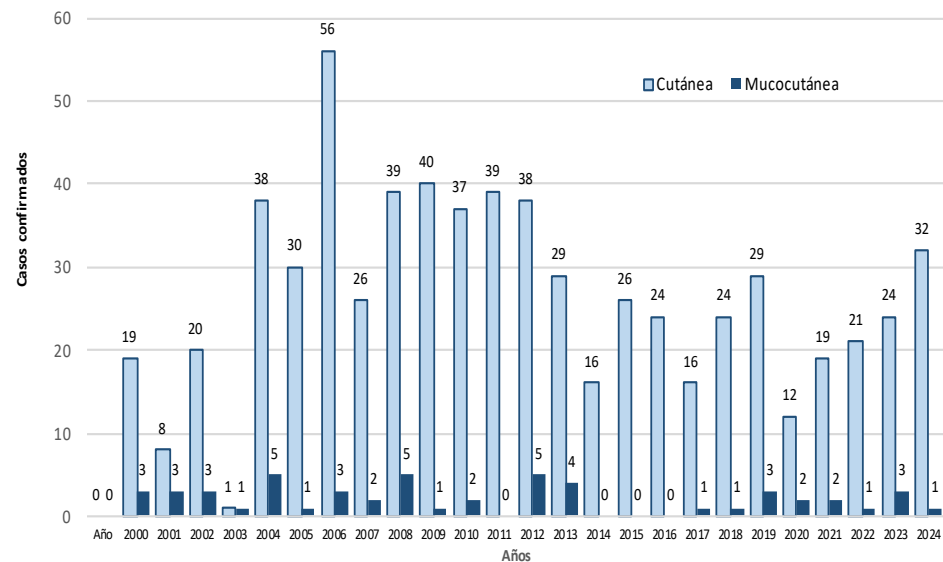
Dengue	DIRESA Notificante	EESS notifica	Distrito de Procedencia	Tipo de Diagnóstico			Total
				P	C	D	
			Ica	1	0	1	0
			Pichari	0	1	1	0
		Acobamba	Satipo	1	0	1	0
			Independencia	1	0	1	0
			Carmen Alto	0	1	1	0
			Chincha Alta	0	2	2	0
		Castrovirreyna - Essalud	Ica	0	3	3	0
			Pisco	1	1	2	0
			Subtanjalla	1	0	1	0
			San Clemente	0	1	1	0
		Ccarhuapata	Salas	1	0	1	0
			Chilca	0	1	1	0
		Hospital De Lircay	Kimbiri	0	1	1	0
			Pichari	0	1	1	0
			Salas	3	0	3	0
			Santa Cruz	1	0	1	0
			Anchonga	0	1	1	0
			Bagua	1	0	1	0
			El Agustino	1	0	1	0
			Huancavelica	0	1	1	0
			Ica	3	4	7	0
			La Victoria	0	1	1	0
			Pichari	0	1	1	0
		Hospital Departamental De Huancavelica	Rimac	0	1	1	0
			Santa Ana	0	1	1	0
			Tarapoto	0	1	1	0
			Bagua Grande	0	1	1	0
			Santiago	0	1	1	0
			San Borja	1	0	1	0
			Sunampe	1	0	1	0
			San Clemente	0	1	1	0
			El Porvenir	0	1	1	0
			Manantay	0	1	1	0
			Ate	0	1	1	0
			Comas	0	1	1	0
			Ica	2	4	6	0
			Lima	1	0	1	0
			Pichanaqui	0	1	1	0
			Rio Tambo	0	2	2	0
			Rupa-Rupa	0	1	1	0
		Hospital Essalud Huancavelica	San Miguel	1	0	1	0
			Pueblo Nuevo	1	3	4	0
			La Molina	0	1	1	0
			Huaral	1	0	1	0
			Pisco	1	0	1	0
			Subtanjalla	0	2	2	0
			Polvora	0	1	1	0
			San Clemente	1	1	2	0
			Palpa	0	1	1	0
			Mancora	0	1	1	0
		Huaytara	Parcona	1	0	1	0
		Lircay - Essalud	San Juan De	1	0	1	0
		Pampas - Essalud	Satipo	0	1	1	0
			Salas	1	0	1	0
		Pilpichaca	Parcona	1	0	1	0
			Subtanjalla	1	0	1	0
		Santa Ana	Ica	1	0	1	0
			Parcona	2	0	2	0
		Tantara	Pueblo Nuevo	0	1	1	0
			Capillas	0	1	1	0
			Chincha Alta	2	1	3	0
		Villa De Arma	San Juan De	0	1	1	0
			Pueblo Nuevo	2	3	5	0
			San Vicente De	0	1	1	0
		Yauli	La Tingui?A	2	0	2	0
		Marcas	Pueblo Nuevo	0	2	2	0
			Chincha Alta	1	0	1	0
		Cotas	Paracas	1	0	1	0
		Suytupampa	Chincha Alta	0	1	1	0
		Santiago De Quirahuara	Parcona	0	2	2	0
			Subtanjalla	0	1	1	0
		Huaytara - Essalud	Ica	1	2	3	0
		Ayavi	Ica	1	0	1	0
	Ica	Hospital Regional De Ica	Santiago De	0	1	1	0
	Junin	Hosp. Nac. Ramiro Priale Priale	Colcabamba	0	1	1	0
		Hosp. I Selva Central Y	Lircay	0	1	1	0
	Lima Centro	C.S. Jesus Maria	Acostambo	0	1	1	0
	Lima Este	Hospital Nivel I Carlos	Acobambilla	0	1	1	0
		Hospital Nivel II Vitarte	Colcabamba	0	1	1	0
	05 Ayacucho	Hosp. Essalud Huamanga	Churcampa	0	1	1	0
	Lima Sur	P.S. Santa Rosa De Belen	Huancavelica	0	1	1	0
<b>Total general</b>				<b>43</b>	<b>73</b>	<b>116</b>	<b>0</b>

# LEISHMANIOSIS

Tendencia de casos confirmados de Leishmaniosis .  
Huancavelica. 2000 - 2025 (SE 7)



Tendencia de casos confirmados de Leishmaniosis .  
Huancavelica. 2000 - 2025 (SE 7)



## N° de casos e incidencia por etapas de vida por Leishmaniosis, DIRESA Huancavelica - 2024

	N° casos	%	TIA x 100 mil Hab.
<b>Según etapa de vida</b>			
Niño (0-11 años)	4	12.12	5.29
Adolescente (12 - 17 años)	2	6.06	5.05
Joven (18 - 29 años)	12	36.36	16.17
Adulto (30 - 59 años)	8	24.24	7.39
Adulto Mayor (60 años a más)	7	21.21	17.16
<b>Huancavelica</b>	<b>33</b>	<b>100.00</b>	<b>9.75</b>
<b>Según género</b>			
Hombres	25	75.76	14.67
Mujeres	8	24.24	4.76

## N° de casos e incidencia por Leishmaniosis, DIRESA Huancavelica 2017 - 2024

Años	2017	2018	2019	2020	2021	2022	2023	2024
<b>N° de casos confirmados</b>	17	25	32	14	21	22	27	33
<b>Incidencia por 100000 hab.</b>	3.9	5.2	6.7	3.8	5.9	6.3	7.7	9.7

## Casos de leishmaniosis, por lugar de procedencia, DIRESA Huancavelica - 2025

DIRESA Notificante	Diagnostico	EESS notifica	Distrito de Procedencia	Tipo de Diagnóstico			Total
				P	C	D	
Huancavelica	L. Cutánea	Hospital Departamental De Huancavelica	Satipo	0	0	1	1
			Rio Negro	1	0	0	1
<b>Total</b>				<b>1</b>	<b>0</b>	<b>1</b>	<b>2</b>

**Casos de Leishmaniasis por procedencia, DIRESA Huancavelica - 2024**

DIRESA Notificante	Diagnostico	EESS notifica	Distrito de Procedencia	Tipo de Diagnóstico			Total		
				P	C	D			
Huancavelica	L. Cutánea	Anco	Acobamba	1	0	1	2		
			Anco	2	0	2	4		
			Canayre	1	0	1	2		
			Pichanaqui	1	0	1	2		
			Canta	1	0	1	2		
		Churcampa	Canayre	1	0	1	2		
			Huanta	0	1	1	2		
			Calleria	1	0	1	2		
			Canta	1	0	1	2		
			Paruro	1	0	1	2		
		Colcabamba	Andaymarca	0	1	1	2		
		Cosme	Cosme	1	0	1	2		
		Daniel Hernandez	Pangoa	1	0	1	2		
		Hospital De Pampas	Pichari	1	0	1	2		
			Yuyapichis	1	0	1	2		
			Cosme	0	2	2	4		
		Hospital Departamental De Huancavelica	Huancavelica	0	1	1	2		
			Pichanaqui	0	1	1	2		
			Raimondi	0	1	1	2		
			Satipo	0	1	1	2		
			Huachocolpa	Calleria	1	0	1	2	
		Paucarbamba	Pichari	1	0	1	2		
		Pucacocha	Mazamari	0	1	1	2		
			Chanchamayo	1	0	1	2		
			Llochegua	1	0	1	2		
			Sepahua	0	1	1	2		
			Perene	1	0	1	2		
		Santa Ana	Pichanaqui	1	0	1	2		
			Pichari	2	1	3	6		
			Rio Tambo	0	1	1	2		
			Tintay Punco	Tintay Punco	1	0	1	2	
			Cochabamba Grande	Cochabamba	1	0	1	2	
		Puerto San Antonio	Pichari	2	0	2	4		
		Locroja	Locroja	1	1	2	4		
		Santa Rosa De Occoro	Canayre	1	0	1	2		
		Vista Alegre De Andabamba	Pichari	1	0	1	2		
		San Miguel De Arma	Pichari	1	0	1	2		
		Chachas	Pangoa	0	1	1	2		
		Junin	L. Cutánea	Hosp. Regional Docente De Medicina Tro	Quichuas	1	0	1	2
			L. Mucocutánea	Hosp. Reg. Doc. Cli. Quir. Daniel Alci	Colcabamba	1	0	1	2
Lima Norte	L. Cutánea	Hosp. Cayetano Heredia	Huancavelica	1	0	1	2		
<b>Total</b>				<b>33</b>	<b>14</b>	<b>47</b>	<b>94</b>		



### Casos de Difteria por procedencia, Diresa Huancavelica - 2024

Enfermedad	Diresa Notificante	EESS notifica	Distrito de Procedencia	Tipo de Diagnóstico			Total
				P	C	D	
Difteria	Lima Centro	Inst. Nac. Enf. Neoplasicas	Lircay	0	0	1	1
	05 Ayacucho	Hosp. Apoyo Jesus Nazareno	Chincho	0	0	1	1
<b>Total</b>				<b>0</b>	<b>0</b>	<b>2</b>	<b>2</b>

### Casos de Zika por procedencia, Diresa Huancavelica - 2024

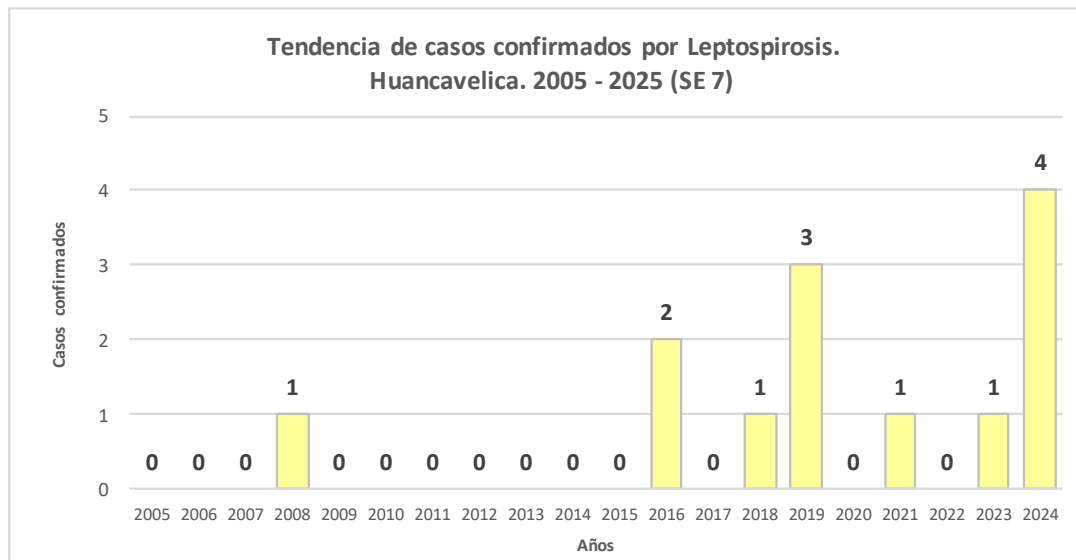
Diresa Notificante	EESS notifica	Distrito de Procedencia	Tipo de Diagnóstico			Total
			P	C	D	
Lima Norte	Hosp. Cayetano	Huancavelica	0	0	1	1
<b>Total</b>			<b>0</b>	<b>0</b>	<b>1</b>	<b>1</b>



**Casos de Intoxicación por Metales por lugar de procedencia,  
DIRESA Huancavelica - 2024**

Enfermedad	DIRESA	EESS notifica	Distrito de Procedencia	Tipo de			Total
				P	C	S	
OTROS METALES		Ocoyo	Ocoyo	0	0	5	5
		Ascension	Ascension	0	0	278	278
			Huancavelica	0	0	81	81
		Hospital	Huancavelica	0	0	1	1
MERCURIO Y SUS COMPUESTOS		San Cristobal	Huancavelica	0	0	2	2
		Santa Ana	Ascension	0	0	45	45
			Huancavelica	0	0	400	400
		Yauli	Huancavelica	0	0	1	1
			Sacsamarca	Huancavelica	0	0	20
		San Geronimo	Huancavelica	0	0	42	42
		METAL, NO ESPECIFICADO	Huancavelica	Ascension	Ascension	0	0
Huancavelica	0				0	3	3
Huachocolpa	Huachocolpa			0	0	147	147
San Cristobal	Huancavelica			0	0	176	176
Santa Ana	Ascension			0	0	44	44
	Huancavelica			0	0	220	220
	Yauli			0	0	1	1
Callqui Chico	Ascension			0	0	18	18
	Huancavelica			0	0	2	2
ARSENICO Y SUS COMPUESTOS				Izcuchaca	Huando	0	0
		Izcuchaca	0		0	1	1
<b>Total</b>				<b>0</b>	<b>0</b>	<b>1657</b>	<b>1657</b>

# LEPTOSPIROSIS



## Casos de Leptospirosis por procedencia, DIRESA Huancavelica - 2024

DIRESA Notificante	EESS notifica	Distrito de Procedencia	Tipo de Diagnóstico			Total
			P	C	D	
Huancavelica	Hospital Departamental De Huancavelica	El Agustino	0	0	1	1
		Huancavelica	0	2	0	2
		Pichari	0	1	0	1
		Pisco	0	0	1	1
		San Clemente	0	0	1	1
		El Porvenir	0	0	1	1
05 Ayacucho	Hosp. Regional Ayacucho	Chincho	0	1	1	2
		Colcabamba	1	0	0	1
		Lircay	0	0	1	1
<b>Total</b>			<b>1</b>	<b>4</b>	<b>6</b>	<b>11</b>

## Casos de Leptospirosis por procedencia, DIRESA Huancavelica - 2025

DIRESA Notificante	EESS notifica	Distrito de Procedencia	Tipo de Diagnóstico			Total
			P	C	D	
Huancavelica	Hospital	Tarapoto	1	0	0	1
11Ica	Hospital San Jose De	Chupamarca	1	0	0	1
05 Ayacucho	Hosp. Apoyo Jesus	Santo Tomas De Pata	1	0	0	1
<b>Total</b>			<b>3</b>	<b>0</b>	<b>0</b>	<b>3</b>



### Casos de Chagas por procedencia, DIRESA Huancavelica - 2024

DIRESA Notificante	EESS notifica	Distrito de Procedencia	Tipo de Diagnóstico			Total
			P	C	D	
Huancavelica	Hospital Departamental De	Huancavelica	0	0	2	2
<b>Total</b>			<b>0</b>	<b>0</b>	<b>2</b>	<b>2</b>

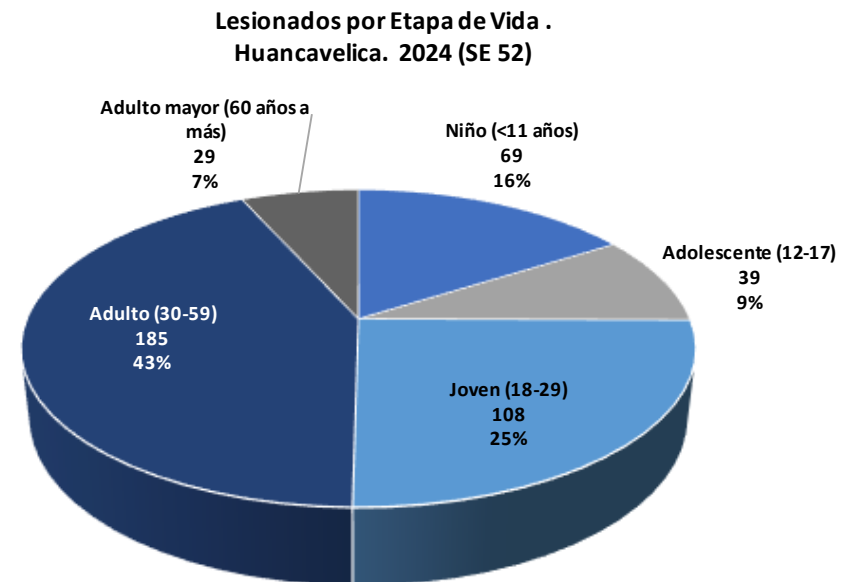
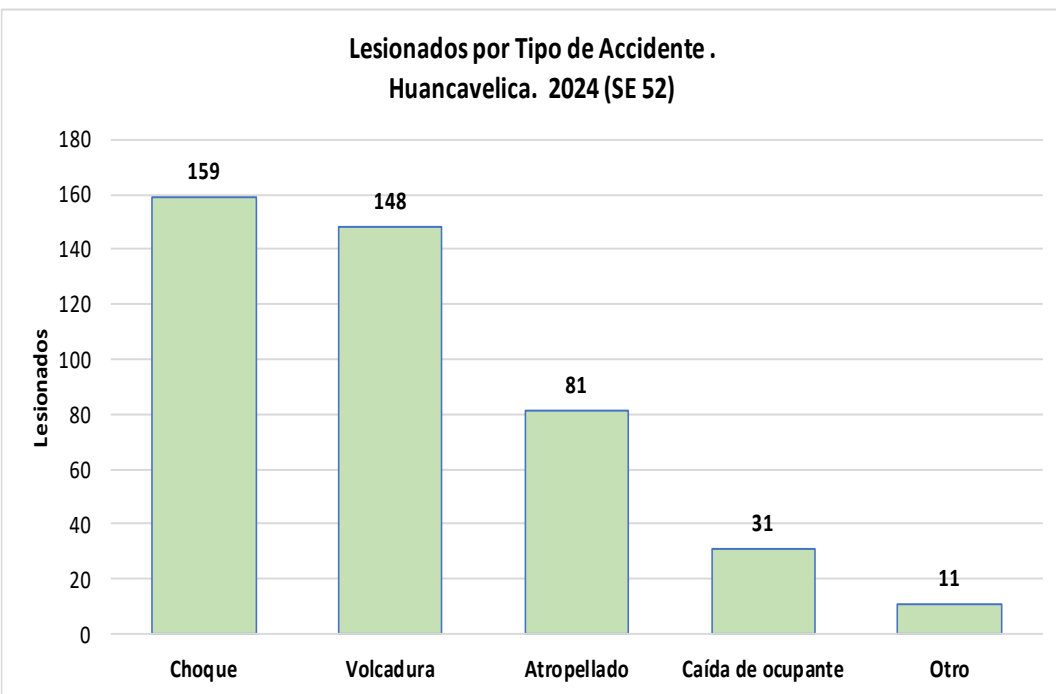
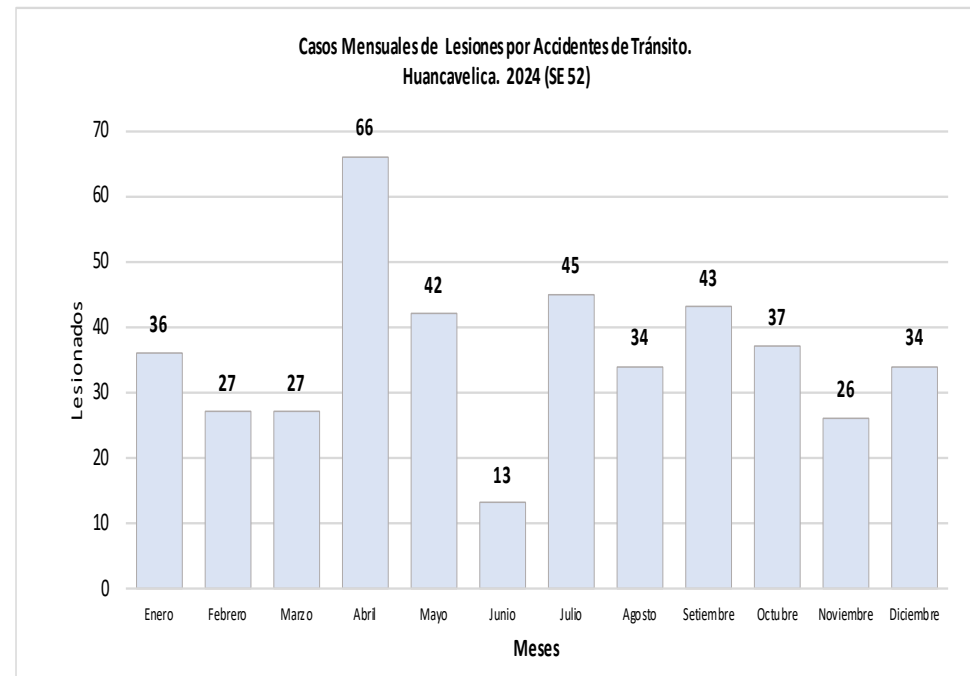
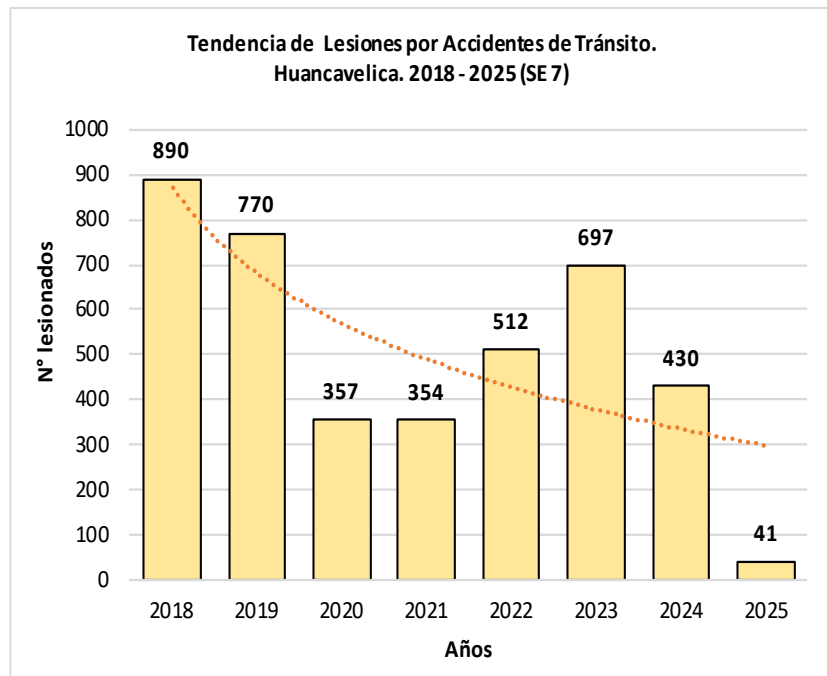
### Casos de Enfermedad de Carrión por procedencia, DIRESA Huancavelica - 2025

DIRESA Notificante	EESS notifica	Distrito de Procedencia	Tipo de Diagnóstico			Total
			P	C	D	
50 Lima Centro	Hosp. Dos De Mayo	Acobamba	1	0	0	1
<b>Total</b>			<b>1</b>	<b>0</b>	<b>0</b>	<b>1</b>

### Casos de Malaria por procedencia, DIRESA Huancavelica - 2024

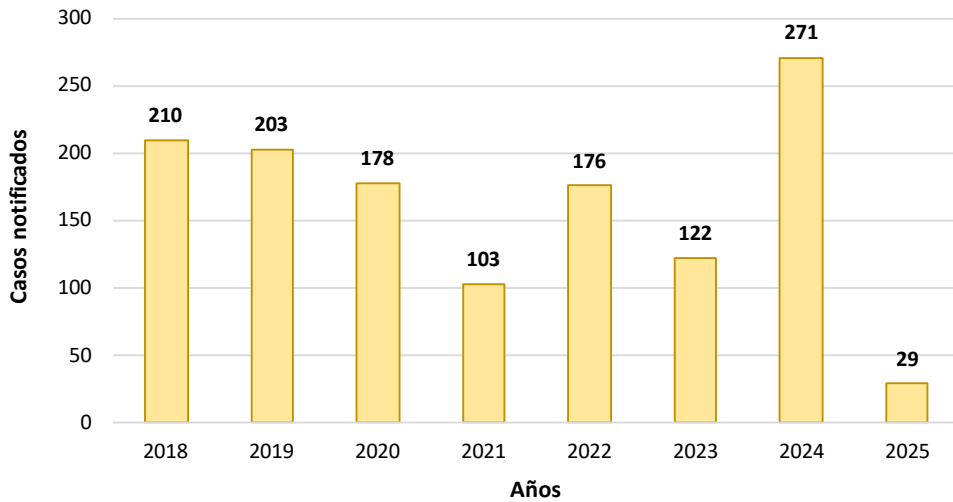
DIRESA Notificante	EESS notifica	Distrito de Procedencia	Tipo de Diagnóstico			Total
			P	C	D	
Huancavelica		Canayre	0	1	0	1
		Pichari	0	1	0	1
		Rio Tambo	0	1	0	1
		Satipo	0	1	0	1
		Pichanaqui	0	1	0	1
<b>Total</b>			<b>0</b>	<b>5</b>	<b>0</b>	<b>5</b>

# LESIONES POR ACCIDENTES DE TRANSITO

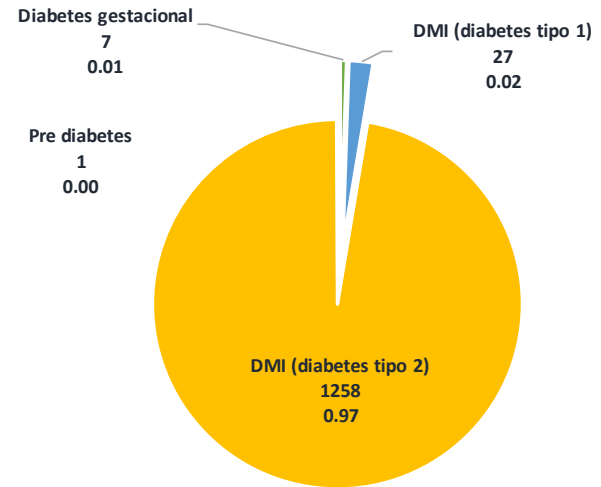


# DIABETES

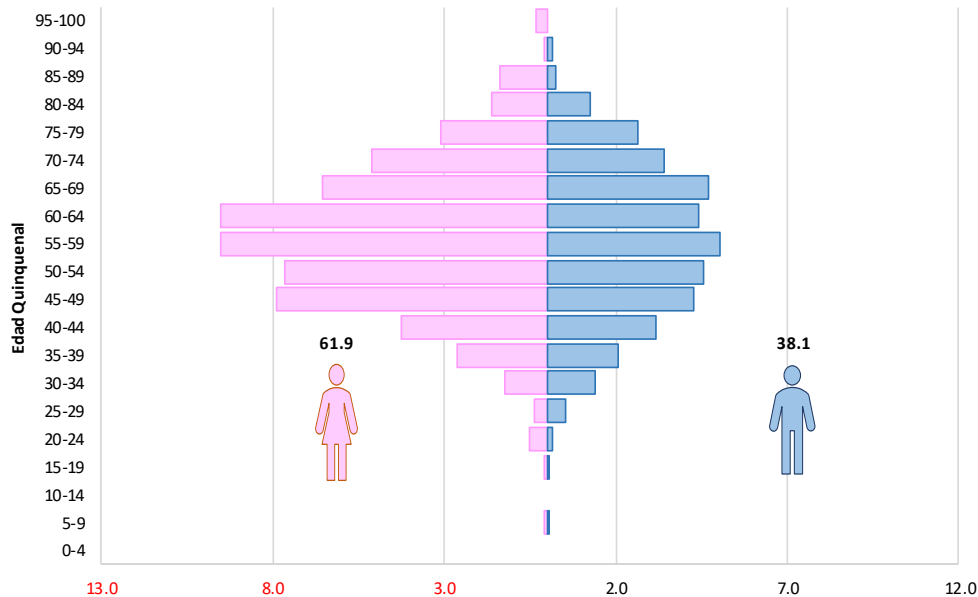
Casos notificados de Diabetes.  
Huancavelica. 2018 - 2025 (SE 7)



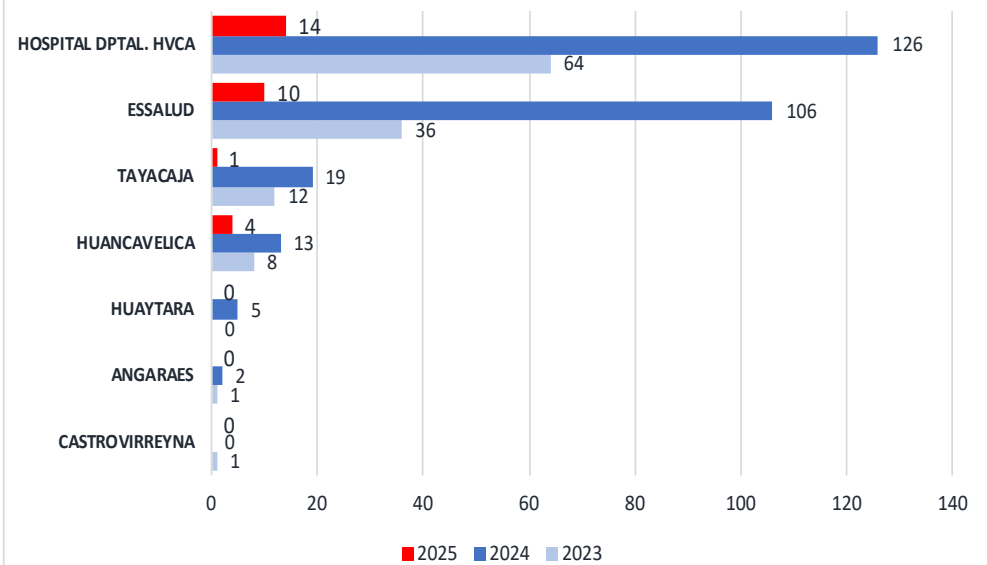
Porcentaje por tipo de diabetes.  
Huancavelica. 2019 - 2025 (SE 7)



Pirámide de casos notificados de Diabetes.  
Huancavelica. 2008 - 2025 (SE 7)

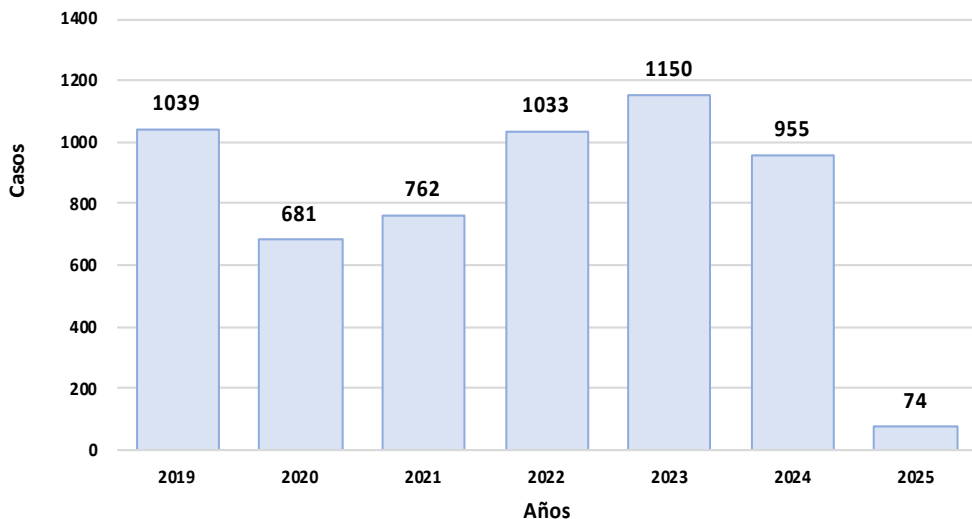


Casos por red de salud / hospital de diabetes.  
Huancavelica. 2019 - 2025 (SE 7)



# VIOLENCIA FAMILIAR

Tendencia de casos de Violencia Familiar.  
Huancavelica. 2019 - 2025 (SE 7)



Agredidos por Redes de Salud.  
Huancavelica. 2020 – 2024

Red / Hospital	Año				
	2021	2022	2023	2024	2025
ACOBAMBA	6	31	54	92	6
ANGARAES	67	90	81	47	2
CASTROVIRREYNA	37	43	43	28	1
CHURCAMP	34	52	20	24	0
HUANCAVELICA	176	302	451	416	35
HUAYTARA	20	84	91	46	2
HOSPITAL DTAL HVCA	6	6	4	2	0
TAYACAJA	416	424	406	300	28
<b>Total general</b>	<b>762</b>	<b>1032</b>	<b>1150</b>	<b>955</b>	<b>74</b>

Sexo, etapa de vida, grado de instrucción y estado civil  
de las personas agredidas

Características	n= 5694	%
FEMENINO	4865	85.4
MASCULINO	829	14.6

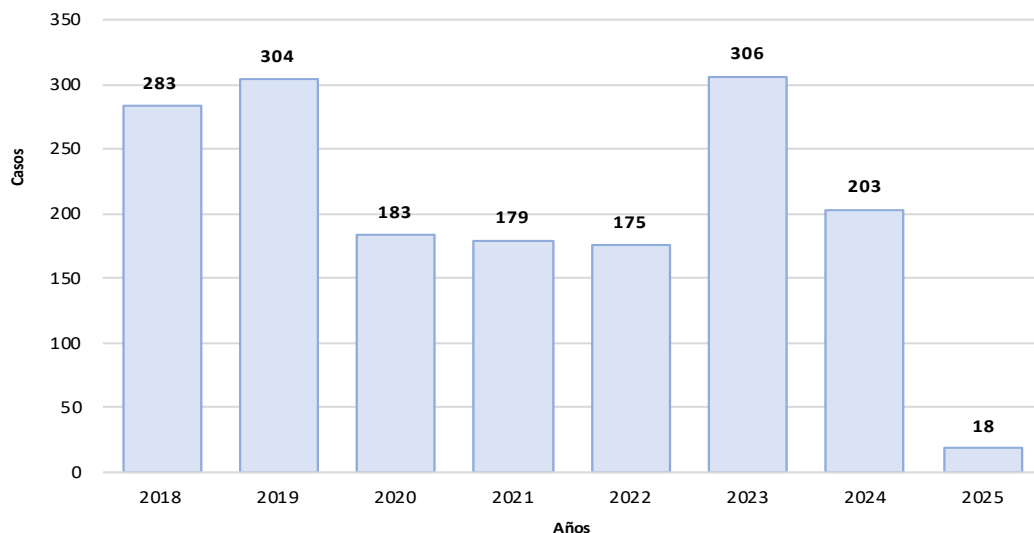
Características	n= 5694	%
Niño (<11 años)	851	14.9
Adolescente (12-17)	747	13.1
Joven (18-29)	1536	27.0
Adulto	2300	40.4
Adulto mayor (60 años a más)	260	4.6

Características	n= 5694	%
ILETRADA	532	9.3
PRIMARIA COMPLETA	719	12.6
PRIMARIA INCOMPLETA	1217	21.4
SECUNDARIA COMPLETA	1332	23.4
SECUNDARIA INCOMPLETA	1116	19.6
SUPERIOR COMPLETA	530	9.3
SUPERIOR INCOMPLETA	248	4.4

Características	n= 5694	%
CASADO(a)	1041	18.3
CONVIVIENTE	2000	35.1
DIVORSIADO(a)	4	0.1
EX-CONVIVIENTE	190	3.3
EX-CONYUGUE	41	0.7
SEPARADO(a)	286	5.0
SOLTERO(a)	2059	36.2
VIUDO(a)	73	1.3

# DEPRESION MODERADA Y GRAVE

Tendencia de casos de Depresión Moderada y Grave.  
Huancavelica. 2018 - 2025 (SE 7)



Casos por provincia de procedencia.  
Huancavelica. 2020 – 2025

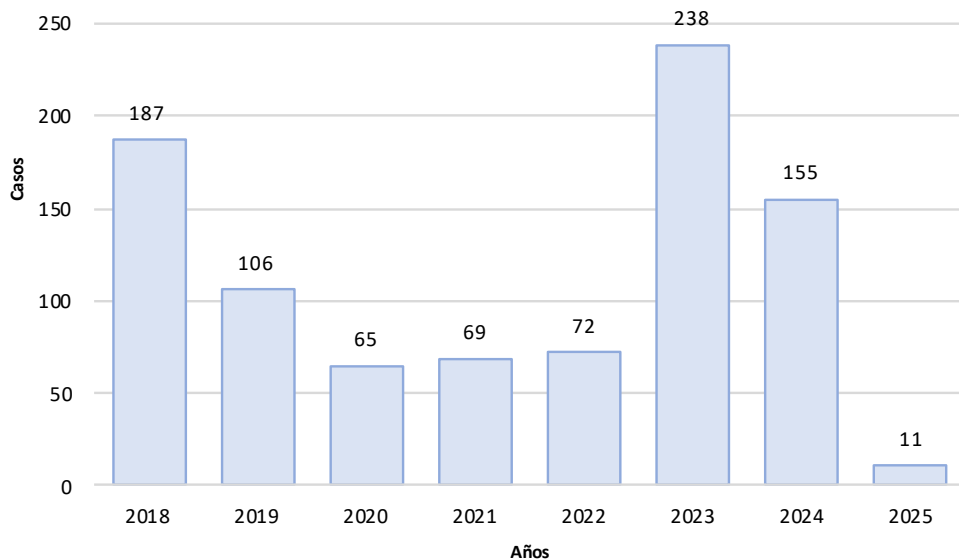
PROVINCIA PROCEDENCIA DEL PACIENTE	Año					
	2020	2021	2022	2023	2024	2025
ACOBAMBA	3	1	2	74	20	0
ANGARAES	29	18	1	28	30	6
CASTROVIRREYNA	0	2	0	0	0	0
CHURCAMP	0	1	28	17	18	0
HUAMANGA	0	0	0	0	1	0
HUANCAVELICA	60	37	66	100	63	6
HUAYTARA	0	0	1	2	17	0
LIMA	0	0	0	0	1	0
PISCO	0	0	0	0	1	0
TAYACAJA	91	120	77	85	52	6
<b>Total general</b>	<b>183</b>	<b>179</b>	<b>175</b>	<b>306</b>	<b>203</b>	<b>18</b>

Sexo, etapa de vida, grado de instrucción,  
tipo de seguro y ocupación

Características	N=1655	%
<b>Sexo</b>		
Femenino	1249	75.47
Masculino	406	24.53
<b>Etapa de Vida</b>		
Niño (<11 años)	14	0.85
Adolescente (12-17)	218	13.16
Joven (18-29)	438	26.45
Adulto (30-59)	725	43.78
Adulto mayor (60 años a más)	261	15.76
<b>Grado de Instrucción</b>		
Sin instrucción	239	14.43
Inicial	4	0.24
Primaria	290	17.51
Secundaria	619	37.38
Superior	504	30.43
<b>Tipo de Seguro</b>		
SIS	1365	82.43
EsSALUD	209	12.62
PNP	6	0.36
Privado	1	0.06
Sin dato	75	4.53
<b>Ocupación</b>		
Ama de casa	471	47100.00
Estudiante	384	38400.00
No informado	253	25300.00
Agricultor	151	15100.00
Comerciante formal	75	7500.00
Profesor	74	7400.00
Técnico	25	2500.00
Desocupado	25	2500.00
Obrero	15	1500.00
Otras	182	18200.00

# PRIMER EPISODIO PSICOTICO

Tendencia de casos de Primer Episodio Psicótico.  
Huancavelica. 2018 - 2025 (SE 7)



Casos por provincia de procedencia.  
Huancavelica. 2020 – 2025

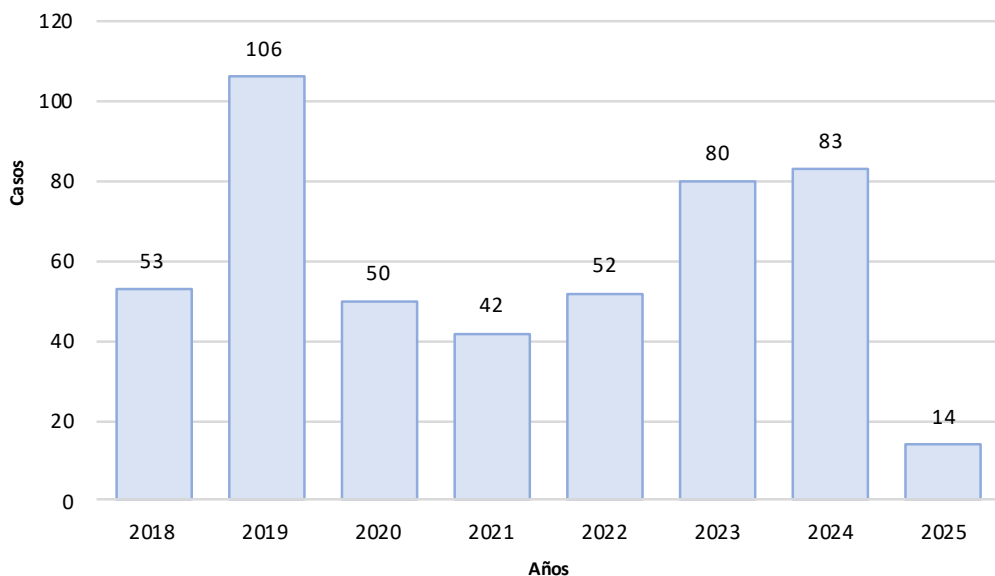
PROVINCIA PROCEDENCIA DEL PACIENTE	Año					
	2020	2021	2022	2023	2024	2025
ACOBAMBA	1	2	10	49	26	0
ANGARAES	6	18	1	15	15	3
CHURCAMP	0	1	1	1	1	0
HUANCAVELICA	20	14	47	160	92	6
HUAYTARA	0	0	0	2	0	0
LIMA	0	0	0	0	1	0
TAYACAJA	38	34	13	11	20	1
JAEN	0	0	0	0	0	1
<b>Total general</b>	<b>65</b>	<b>69</b>	<b>72</b>	<b>238</b>	<b>155</b>	<b>11</b>

Sexo, etapa de vida, grado de instrucción,  
tipo de seguro y ocupación

Características	N=910	%
<b>Sexo</b>		
Femenino	514	56.48
Masculino	396	43.52
<b>Etapa de Vida</b>		
Niño (<11 años)	20	2.20
Adolescente (12-17)	167	18.35
Joven (18-29)	249	27.36
Adulto (30-59)	383	42.09
Adulto mayor (60 años a más)	91	10.00
<b>Grado de Instrucción</b>		
Sin instrucción	156	17.14
Inicial	1	0.11
Primaria	208	22.86
Secundaria	420	46.15
Superior	125	13.74
<b>Tipo de Seguro</b>		
SIS	812	89.23
EsSalud	69	7.58
PNP	2	0.22
Privado	2	0.22
Sin dato	25	2.75
<b>Ocupación</b>		
No informado	227	24.95
Abogado	2	0.22
Agricultor	81	8.90
Albañil	1	0.11
Ama de casa	260	28.57
Chofer	2	0.22
Cocinera(o)	2	0.22
Comerciante formal	12	1.32
Compositor	1	0.11
Cosmetóloga	3	0.33
Otras	318	34.95

# INTENTO DE SUICIDIO

Tendencia de casos de Intento de Suicidio.  
Huancavelica. 2018 - 2025 (SE 7)



Casos por provincia de procedencia.  
Huancavelica. 2020 – 2025

PROVINCIA PROCEDENCIA DEL PACIENTE	Año					
	2020	2021	2022	2023	2024	2025
ACOBAMBA	0	1	2	10	3	0
ANGARAES	3	2	1	0	7	1
CASTROVIRREYNA	1	0	0	0	1	0
CHURCAMP	1	4	3	0	1	0
HUANCAVELICA	33	28	24	37	49	7
HUAYTARA	0	0	0	2	5	0
LIMA	0	0	0	0	3	0
TAYACAJA	12	7	22	31	14	6
<b>Total general</b>	<b>50</b>	<b>42</b>	<b>52</b>	<b>80</b>	<b>83</b>	<b>14</b>

Sexo, etapa de vida, grado de instrucción,  
tipo de seguro y ocupación

Características	N=485	%
<b>Sexo</b>		
Femenino	295	60.82
Masculino	190	39.18

<b>Etapa de Vida</b>		
Niño (<11 años)	3	0.62
Adolescente (12-17)	164	33.81
Joven (18-29)	224	46.19
Adulto (30-59)	87	17.94
Adulto mayor (60 años a más)	7	1.44

<b>Grado de Instrucción</b>		
Sin instrucción	19	3.92
Primaria	33	6.80
Secundaria	288	59.38
Superior	145	29.90

<b>Tipo de Seguro</b>		
SIS	431	88.87
EsSalud	26	5.36
Privado	1	0.21
No especificado	27	5.57

<b>Ocupación</b>		
Estudiante	236	48.66
Ama de casa	52	10.72
No informado	49	10.10
Agricultor	34	7.01
Escolar	18	3.71
Técnico	9	1.86
Comerciante formal	6	1.24
Obrero	5	1.03
Chofer	5	1.03
Contador	4	0.82
Otras	67	13.81

# Observatorio Clima Salud Región Huancavelica



### HUANCAVELICA - ACOBAMBA Temperatura media semanal

○ 2025 ○ Promedio total



Fuente: ERA5-Land hourly data, Copernicus Climate Change Service (CCS)  
Tmedia (clima): Media histórica (2001-2020) de la temperatura media semanal  
Tmedia actual: Temperatura media semanal

### HUANCAVELICA - ACOBAMBA Temperatura máxima

○ 2025 ○ Promedio total



Fuente: ERA5-Land hourly data, Copernicus Climate Change Service (CCS)  
Tmax (clima): Media histórica (2001-2020) de la temperatura máxima semanal  
Tmax actual: Temperatura máxima semanal

### HUANCAVELICA - ACOBAMBA Temperatura mínima

○ 2025 ○ Promedio total



Fuente: ERA5-Land hourly data, Copernicus Climate Change Service (CCS)  
Tmin (clima): Media histórica (2001-2020) de la temperatura mínima semanal  
Tmin actual: Temperatura mínima semanal

### HUANCAVELICA - ACOBAMBA Humedad relativa media semanal

○ 2025 ○ Promedio total



Fuente: ERA5-Land hourly data, Copernicus Climate Change Service (CCS)  
Hum Rel (clima): Media histórica (2001-2020) de la humedad relativa semanal  
Hum Rel actual: Humedad relativa semanal

### HUANCAVELICA - ACOBAMBA Precipitación acumulada semanal

○ 2025 ○ Promedio total



Fuente: ERA5-Land hourly data, Copernicus Climate Change Service (CCS)  
Pcp (clima): Media histórica (2001-2020) de la precipitación total semanal  
Pcp actual: Precipitación total semanal

### HUANCAVELICA - ANGARAES Temperatura media semanal

○ 2025 ○ Promedio total



Fuente: ERA5-Land hourly data, Copernicus Climate Change Service (C3S)  
Tmedia (clima): Media histórica (2001-2020) de la temperatura media semanal  
Tmedia actual: Temperatura media semanal

### HUANCAVELICA - ANGARAES Temperatura máxima

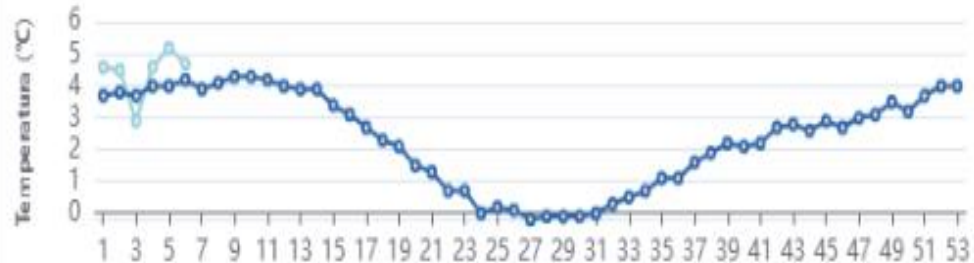
○ 2025 ○ Promedio total



Fuente: ERA5-Land hourly data, Copernicus Climate Change Service (C3S)  
Tmax (clima): Media histórica (2001-2020) de la temperatura máxima semanal  
Tmax actual: Temperatura máxima semanal

### HUANCAVELICA - ANGARAES Temperatura mínima

○ 2025 ○ Promedio total



Fuente: ERA5-Land hourly data, Copernicus Climate Change Service (C3S)  
Tmin (clima): Media histórica (2001-2020) de la temperatura mínima semanal  
Tmin actual: Temperatura mínima semanal

### HUANCAVELICA - ANGARAES Humedad relativa media semanal

○ 2025 ○ Promedio total



Fuente: ERA5-Land hourly data, Copernicus Climate Change Service (C3S)  
Hum Rel (clima): Media histórica (2001-2020) de la humedad relativa semanal  
Hum Rel actual: Humedad relativa semanal

### HUANCAVELICA - ANGARAES Precipitación acumulada semanal

○ 2025 ○ Promedio total



Fuente: ERA5-Land hourly data, Copernicus Climate Change Service (C3S)  
Prp (clima): Media histórica (2001-2020) de la precipitación total semanal  
Prp actual: Precipitación total semanal

### HUANCAVELICA - CASTROVIRREYNA Temperatura media semanal

2025 Promedio total



Fuente: ERA5-Land hourly data, Copernicus Climate Change Service (C3S)  
Tmedia (clima): Media histórica (2001-2020) de la temperatura media semanal  
Tmedia actual: Temperatura media semanal

### HUANCAVELICA - CASTROVIRREYNA Temperatura máxima

2025 Promedio total



Fuente: ERA5-Land hourly data, Copernicus Climate Change Service (C3S)  
Tmax (clima): Media histórica (2001-2020) de la temperatura máxima semanal  
Tmax actual: Temperatura máxima semanal

### HUANCAVELICA - CASTROVIRREYNA Temperatura mínima

2025 Promedio total



Fuente: ERA5-Land hourly data, Copernicus Climate Change Service (C3S)  
Tmin (clima): Media histórica (2001-2020) de la temperatura mínima semanal  
Tmin actual: Temperatura mínima semanal

### HUANCAVELICA - CASTROVIRREYNA Humedad relativa media semanal

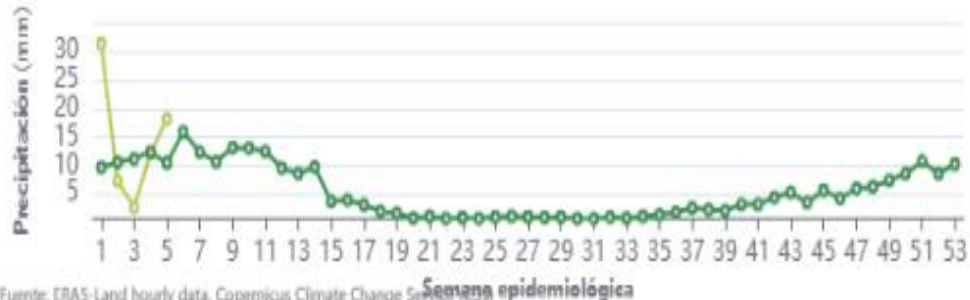
2025 Promedio total



Fuente: ERA5-Land hourly data, Copernicus Climate Change Service (C3S)  
Hum Rel (clima): Media histórica (2001-2020) de la humedad relativa semanal  
Hum Rel actual: Humedad relativa semanal

### HUANCAVELICA - CASTROVIRREYNA Precipitación acumulada semanal

2025 Promedio total



Fuente: ERA5-Land hourly data, Copernicus Climate Change Service (C3S)  
Prp (clima): Media histórica (2001-2020) de la precipitación total semanal  
Prp actual: Precipitación total semanal

### HUANCAVELICA - CHURCAMP Temperatura media semanal

○ 2025 ○ Promedio total



Fuente: ERA5-Land hourly data, Copernicus Climate Change Service (CC3)  
Tmedia (clima): Media histórica (2001-2020) de la temperatura media semanal  
Tmedia actual: Temperatura media semanal

### HUANCAVELICA - CHURCAMP Temperatura máxima

○ 2025 ○ Promedio total



Fuente: ERA5-Land hourly data, Copernicus Climate Change Service (CC3)  
Tmax (clima): Media histórica (2001-2020) de la temperatura máxima semanal  
Tmax actual: Temperatura máxima semanal

### HUANCAVELICA - CHURCAMP Temperatura mínima

○ 2025 ○ Promedio total



Fuente: ERA5-Land hourly data, Copernicus Climate Change Service (CC3)  
Tmin (clima): Media histórica (2001-2020) de la temperatura mínima semanal  
Tmin actual: Temperatura mínima semanal

### HUANCAVELICA - CHURCAMP Humedad relativa media semanal

○ 2025 ○ Promedio total



Fuente: ERA5-Land hourly data, Copernicus Climate Change Service (CC3)  
Hum Rel (clima): Media histórica (2001-2020) de la humedad relativa semanal  
Hum Rel actual: Humedad relativa semanal

### HUANCAVELICA - CHURCAMP Precipitación acumulada semanal

○ 2025 ○ Promedio total



Fuente: ERA5-Land hourly data, Copernicus Climate Change Service (CC3)  
Prp (clima): Media histórica (2001-2020) de la precipitación total semanal  
Prp actual: Precipitación total semanal

### HUANCAVELICA - HUANCAVELICA Temperatura media semanal

○ 2025 ○ Promedio total



Fuente: ERA5-Land hourly data, Copernicus Climate Change Service (CC3)  
Tmedia (clima): Media histórica (2001-2020) de la temperatura media semanal  
Tmedia actual: Temperatura media semanal

### HUANCAVELICA - HUANCAVELICA Temperatura máxima

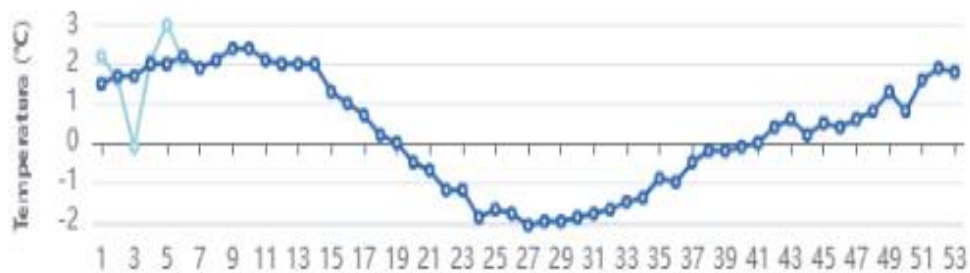
○ 2025 ○ Promedio total



Fuente: ERA5-Land hourly data, Copernicus Climate Change Service (CC3)  
Tmax (clima): Media histórica (2001-2020) de la temperatura máxima semanal  
Tmax actual: Temperatura máxima semanal

### HUANCAVELICA - HUANCAVELICA Temperatura mínima

○ 2025 ○ Promedio total



Fuente: ERA5-Land hourly data, Copernicus Climate Change Service (CC3)  
Tmin (clima): Media histórica (2001-2020) de la temperatura mínima semanal  
Tmin actual: Temperatura mínima semanal

### HUANCAVELICA - HUANCAVELICA Humedad relativa media semanal

○ 2025 ○ Promedio total



Fuente: ERA5-Land hourly data, Copernicus Climate Change Service (CC3)  
Hum Rel (clima): Media histórica (2001-2020) de la humedad relativa semanal  
Hum Rel actual: Humedad relativa semanal

### HUANCAVELICA - HUANCAVELICA Precipitación acumulada semanal

○ 2025 ○ Promedio total



Fuente: ERA5-Land hourly data, Copernicus Climate Change Service (CC3)  
Prp (clima): Media histórica (2001-2020) de la precipitación total semanal  
Prp actual: Precipitación total semanal

### HUANCAVELICA - HUAYTARA Temperatura media semanal

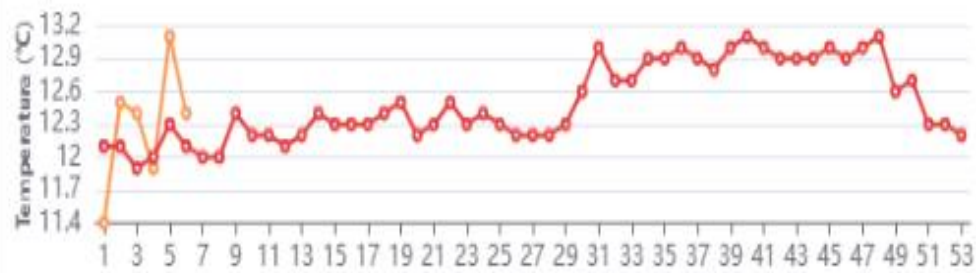
○ 2025 ○ Promedio total



Fuente: ERA5-Land hourly data, Copernicus Climate Change Service (C3S)  
Tmedia (clima): Media histórica (2001-2020) de la temperatura media semanal  
Tmedia actual: Temperatura media semanal

### HUANCAVELICA - HUAYTARA Temperatura máxima

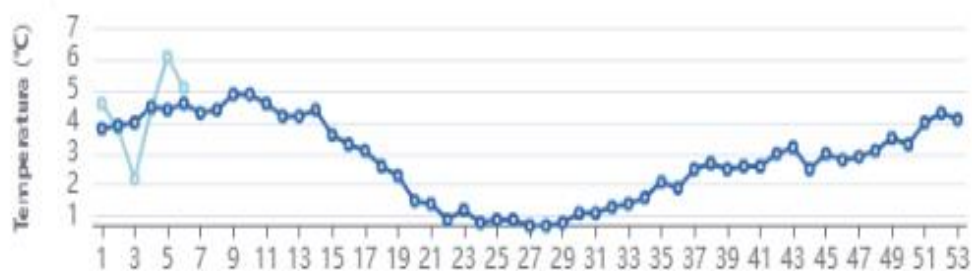
○ 2025 ○ Promedio total



Fuente: ERA5-Land hourly data, Copernicus Climate Change Service (C3S)  
Tmax (clima): Media histórica (2001-2020) de la temperatura máxima semanal  
Tmax actual: Temperatura máxima semanal

### HUANCAVELICA - HUAYTARA Temperatura mínima

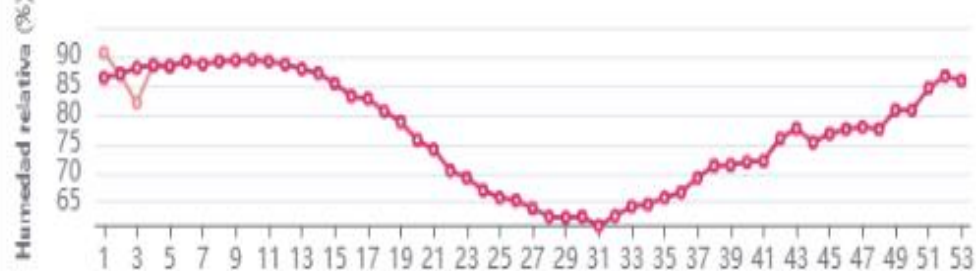
○ 2025 ○ Promedio total



Fuente: ERA5-Land hourly data, Copernicus Climate Change Service (C3S)  
Tmin (clima): Media histórica (2001-2020) de la temperatura mínima semanal  
Tmin actual: Temperatura mínima semanal

### HUANCAVELICA - HUAYTARA Humedad relativa media semanal

○ 2025 ○ Promedio total



Fuente: ERA5-Land hourly data, Copernicus Climate Change Service (C3S)  
Hum Rel (clima): Media histórica (2001-2020) de la humedad relativa semanal  
Hum Rel actual: Humedad relativa semanal

### HUANCAVELICA - HUAYTARA Precipitación acumulada semanal

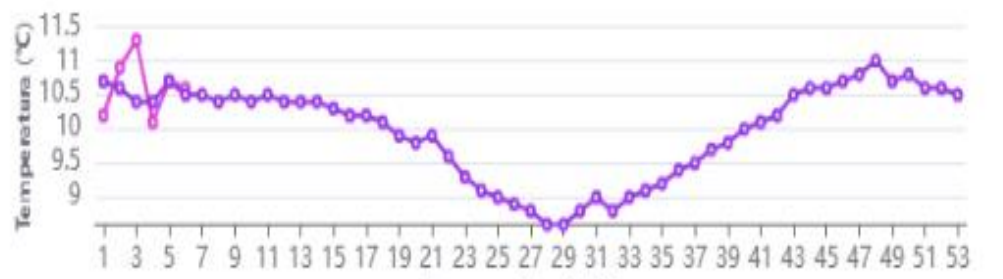
○ 2025 ○ Promedio total



Fuente: ERA5-Land hourly data, Copernicus Climate Change Service (C3S)  
Prpp (clima): Media histórica (2001-2020) de la precipitación total semanal  
Prpp actual: Precipitación total semanal

### HUANCAVELICA - TAYACAJA Temperatura media semanal

○ 2025 ○ Promedio total



Fuente: ERA5-Land hourly data, Copernicus Climate Change Service (C3S)  
Tmedia (clima): Media histórica (2001-2020) de la temperatura media semanal  
Tmedia actual: Temperatura media semanal

### HUANCAVELICA - TAYACAJA Temperatura máxima

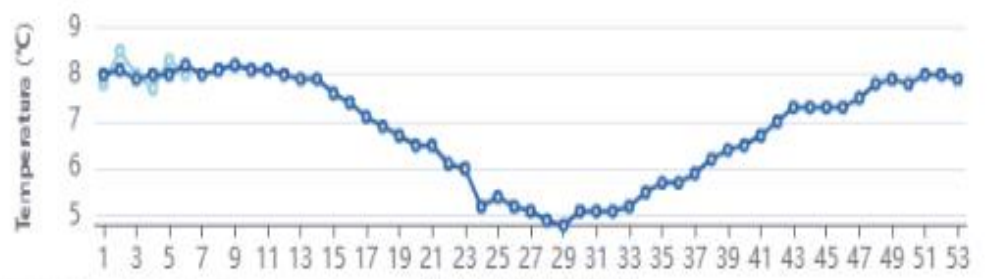
○ 2025 ○ Promedio total



Fuente: ERA5-Land hourly data, Copernicus Climate Change Service (C3S)  
Tmax (clima): Media histórica (2001-2020) de la temperatura máxima semanal  
Tmax actual: Temperatura máxima semanal

### HUANCAVELICA - TAYACAJA Temperatura mínima

○ 2025 ○ Promedio total



Fuente: ERA5-Land hourly data, Copernicus Climate Change Service (C3S)  
Tmin (clima): Media histórica (2001-2020) de la temperatura mínima semanal  
Tmin actual: Temperatura mínima semanal

### HUANCAVELICA - TAYACAJA Humedad relativa media semanal

○ 2025 ○ Promedio total



Fuente: ERA5-Land hourly data, Copernicus Climate Change Service (C3S)  
Hum Rel (clima): Media histórica (2001-2020) de la humedad relativa semanal  
Hum Rel actual: Humedad relativa semanal

### HUANCAVELICA - TAYACAJA Precipitación acumulada semanal

○ 2025 ○ Promedio total



Fuente: ERA5-Land hourly data, Copernicus Climate Change Service (C3S)  
Prp (clima): Media histórica (2001-2020) de la precipitación total semanal  
Prp actual: Precipitación total semanal

**GRACIAS**