



GOBIERNO REGIONAL DE
HUANCAVELICA
DIRECCIÓN REGIONAL DE SALUD

CENTRO NACIONAL DE EPIDEMIOLOGÍA, PREVENCIÓN Y CONTROL DE ENFERMEDADES (CDC)
GOBIERNO REGIONAL DE HUANCANELICA
DIRECCION REGIONAL DE SALUD HUANCANELICA
OFICINA DE EPIDEMIOLOGIA

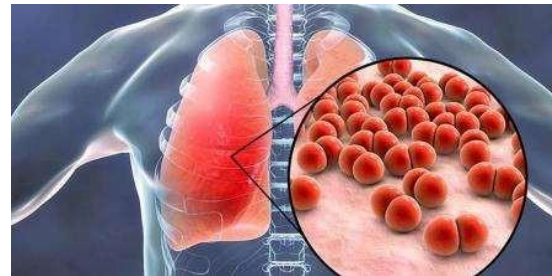
SALA DE SITUACIONES DE SALUD HUANCANELICA

SEMANA EPIDEMIOLOGICA. 1 - 2024

Del 31 de diciembre del 2023 al 06 de enero del
2024



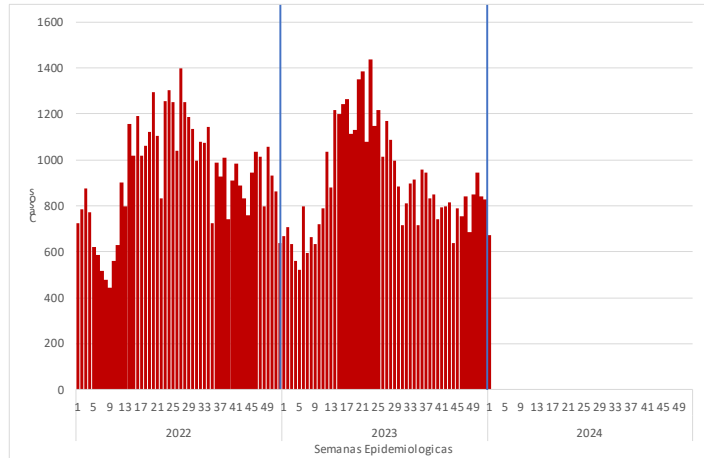
Vigilancia de Infecciones Respiratorias Agudas y Neumonías en menores de 5 años





INFECCIONES RESPIRATORIAS AGUDAS (IRA) NO NEUMONICA EN MENORES DE 5 AÑOS

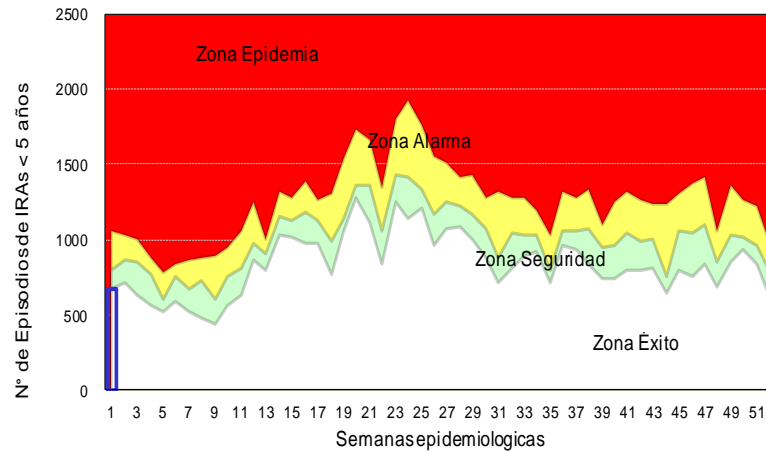
Tendencia de las infecciones Respiratorias Agudas (IRA) no neumónica en menores de 5 años por semanas, Huancavelica 2022– 2024*



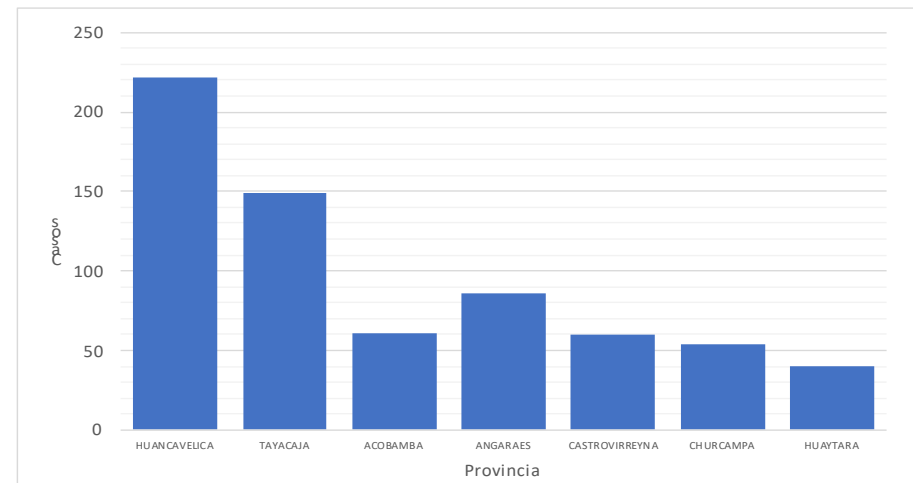
Infecciones Respiratorias Agudas (IRA) no neumónica en menores de 5 años por provincia y año, Huancavelica 2018– 2024*

Provincia	AÑO				
	2018	2019	2022	2023	2024
Huancavelica	316	242	212	195	222
Acobamba	95	68	95	76	61
Angaraes	119	63	85	83	86
Castrovirreyna	56	38	52	54	60
Churcampa	87	74	57	56	54
Huaytara	69	66	78	58	40
Tayacaja	199	129	143	146	149
Total general	941	680	722	668	672

Canal Endémico de las infecciones Respiratorias Agudas (IRA) no neumónica en menores de 5 años por semanas, Huancavelica 2024*



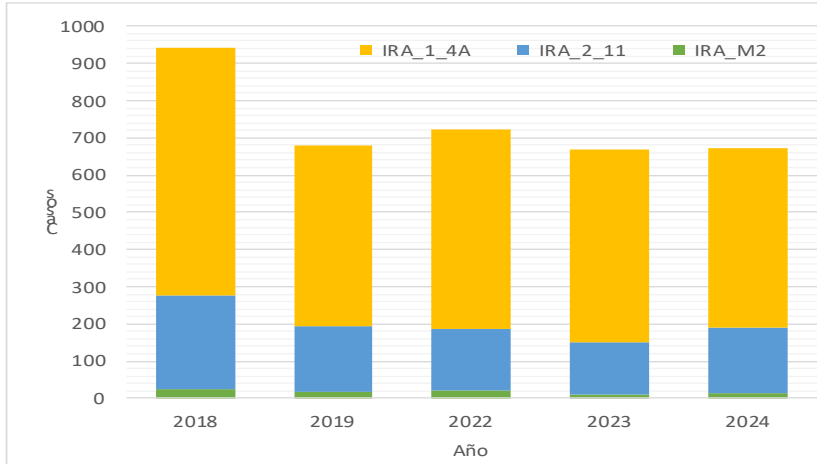
Distribución porcentual de las infecciones Respiratorias Agudas (IRA) no neumónica en menores de 5 años por provincia, Huancavelica 2024*



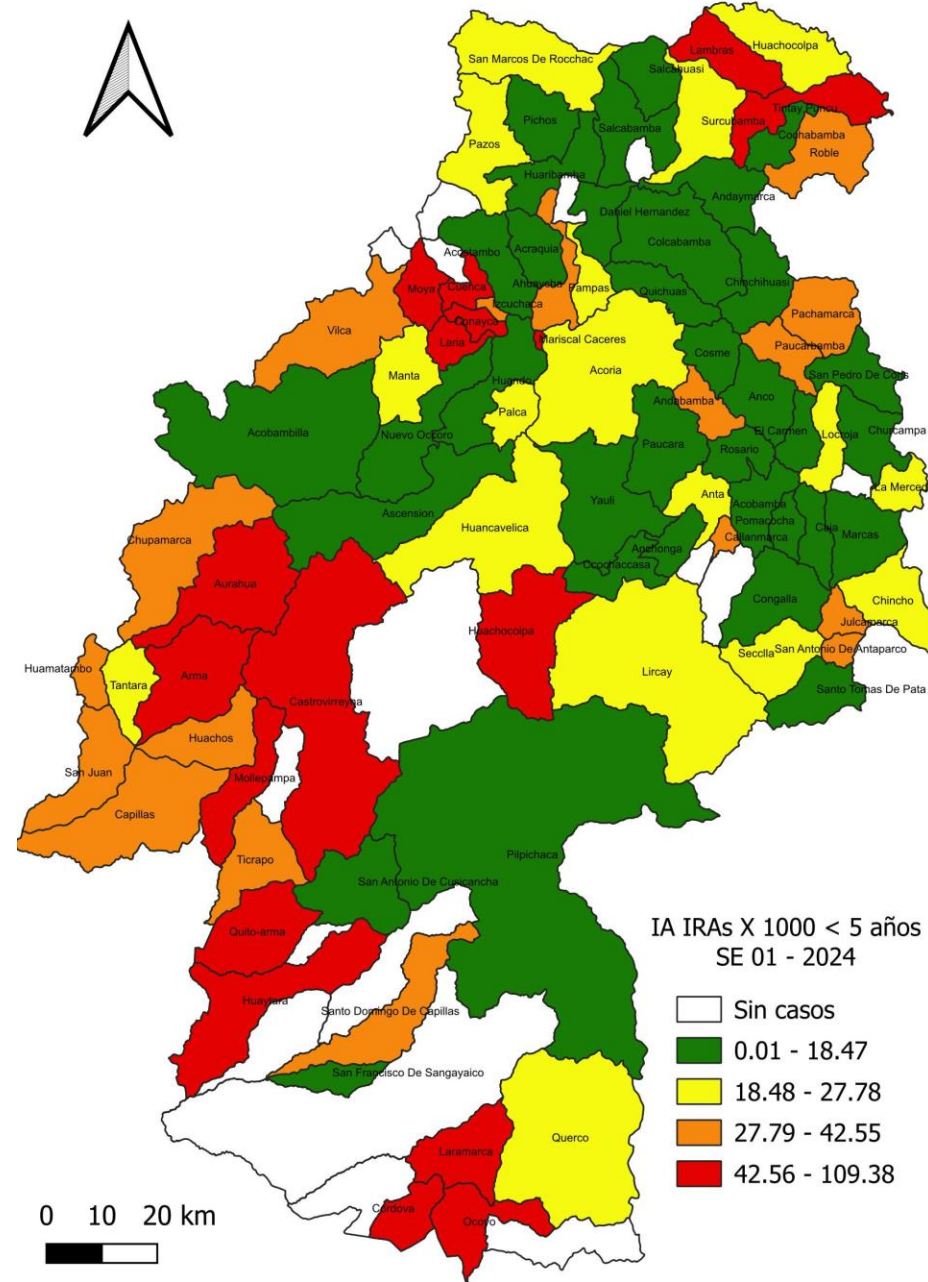


INFECCIONES RESPIRATORIAS AGUDAS (IRA) NO NEUMONICA EN MENORES DE 5 AÑOS

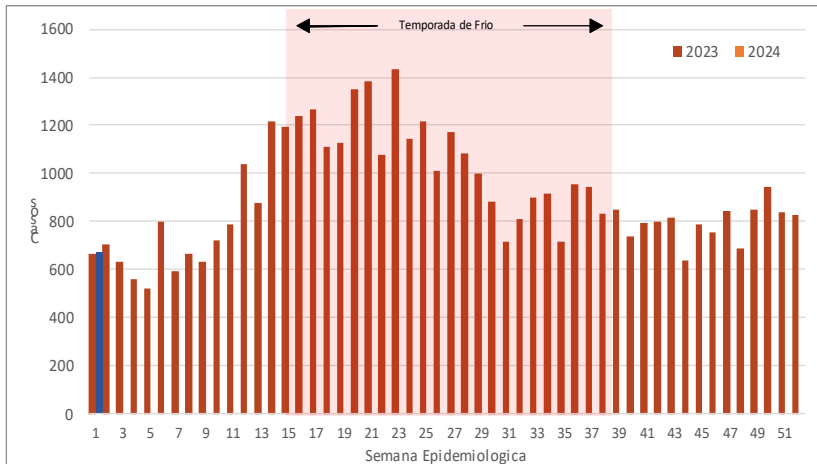
Distribución de las infecciones Respiratorias Agudas (IRA) no neumónica según grupo de edad y años Huancavelica 2018 – 2024



Mapa de riesgo de las infecciones Respiratorias Agudas (IRA) no neumónica en menores de 5 años, Huancavelica 2024



Curva histórica de las infecciones Respiratorias Agudas (IRA) no neumónica en menores de 5 años Huancavelica 2023-2024

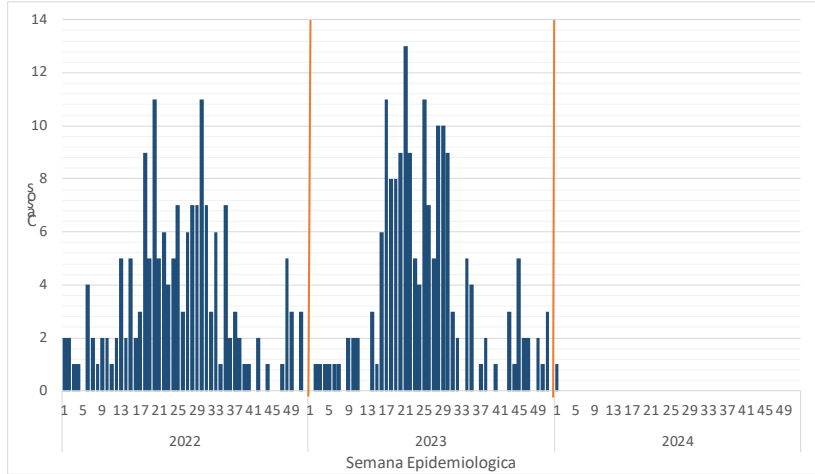


FUENTE: Registros de Notificación Colectiva IRA, 2022
Oficina de Epidemiología



NEUMONIAS EN MENORES DE 5 AÑOS

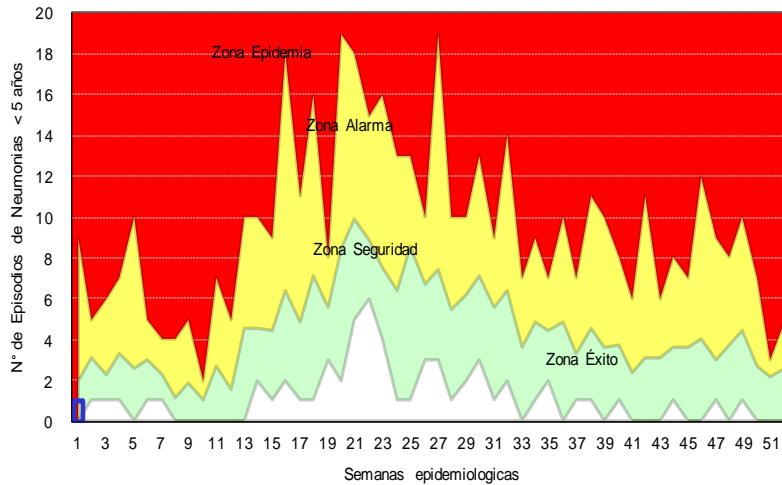
Tendencia de las Neumonías en menores de 5 años por semanas, Huancavelica 2022– 2024*



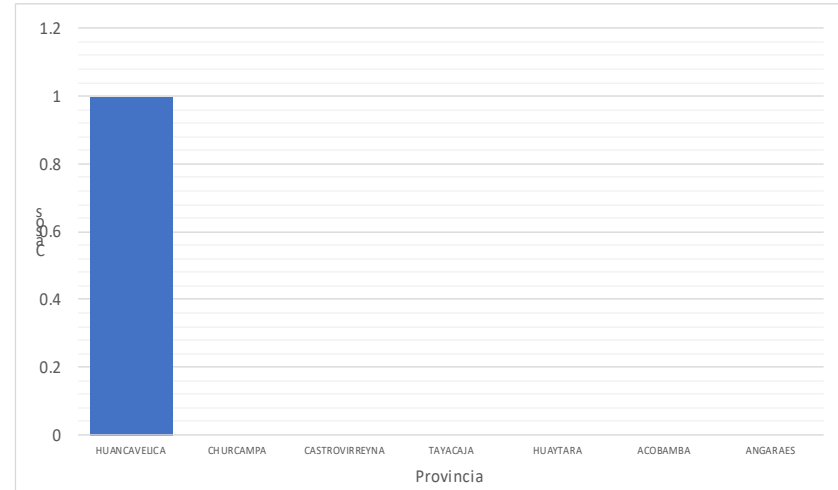
Neumonías en menores de 5 años por provincia y año, Huancavelica 2018 – 2024*

Provincia	AÑO				
	2018	2019	2022	2023	2024
Huancavelica	2	1	2	0	1
Tayacaja	4	0	0	0	0
Churcampa	1	0	0	0	0
Acobamba	1	0	0	0	0
Angaraes	1	0	0	0	0
Huaytara	0	0	0	0	0
Castrovirreyna	0	0	0	0	0
Total general	9	1	2	0	1

Canal Endémico de las Neumonías en menores de 5 años por semanas, Huancavelica 2024*



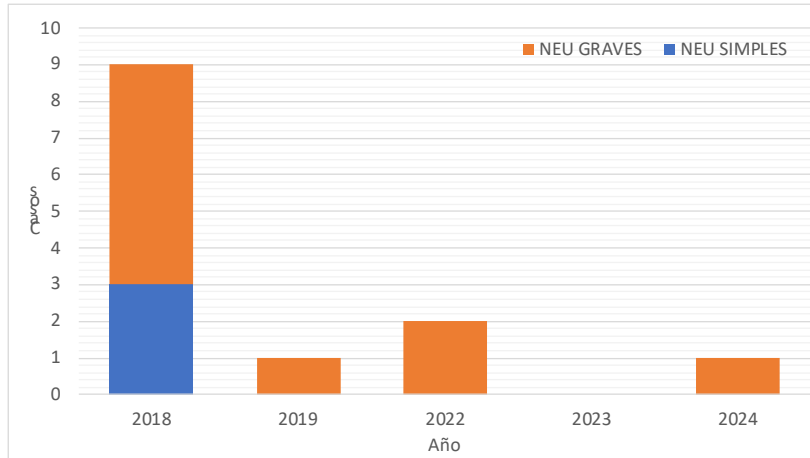
Distribución porcentual de las Neumonías en menores de 5 años por provincia, Huancavelica 2024*



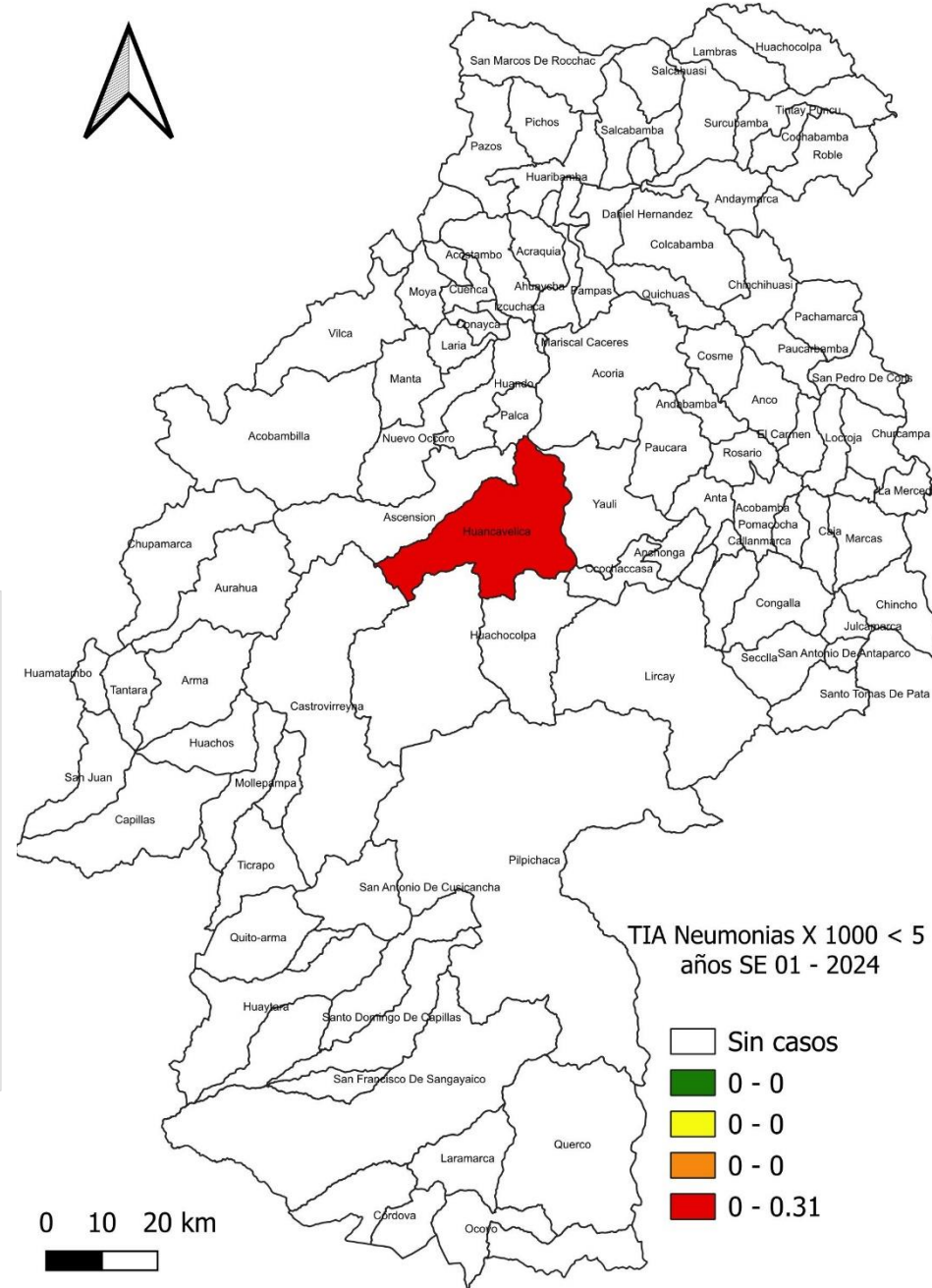


NEUMONIAS EN MENORES DE 5 AÑOS

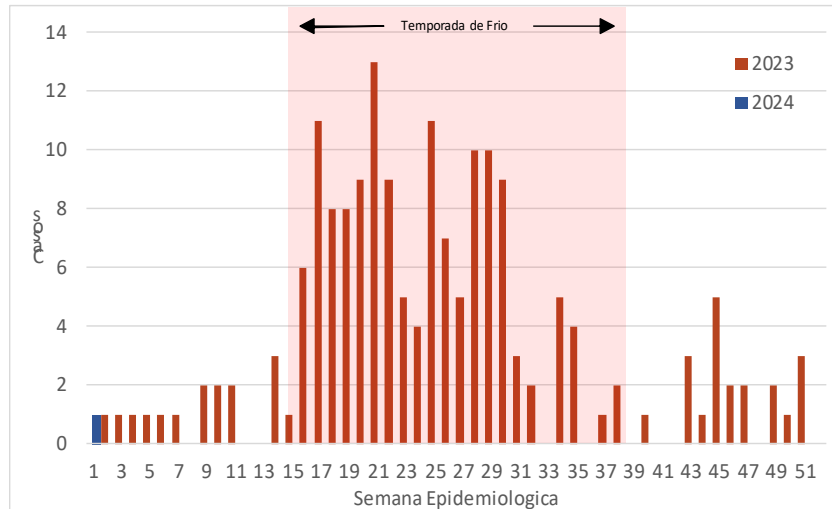
Distribución por neumonías según grupos de edad
Huancavelica – 2024



Mapa de riesgo de las Neumonías en menores de 5 años ,
Huancavelica 2024



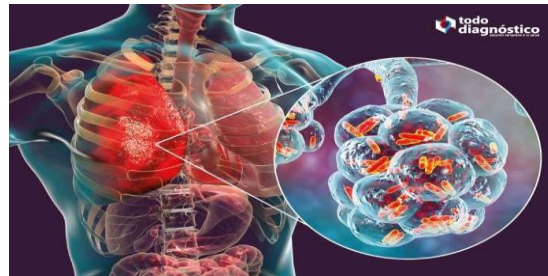
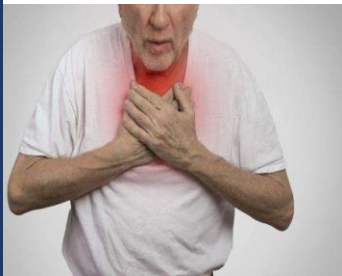
Curva histórica de las Neumonías en menores de 5 años Huancavelica
2023- 2024



FUENTE: Registros de Notificación Colectiva IRA, 2022
Oficina de Epidemiología

0 10 20 km

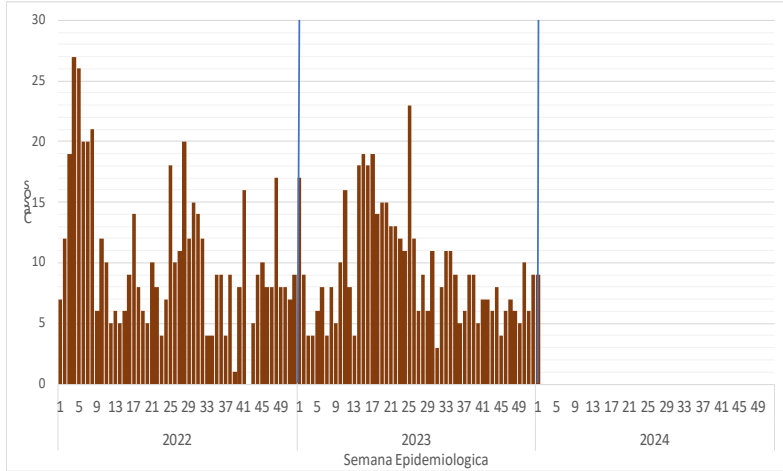
Vigilancia de las Neumonías de 5 a mas años





NEUMONIAS DE 5 AÑOS A MAS

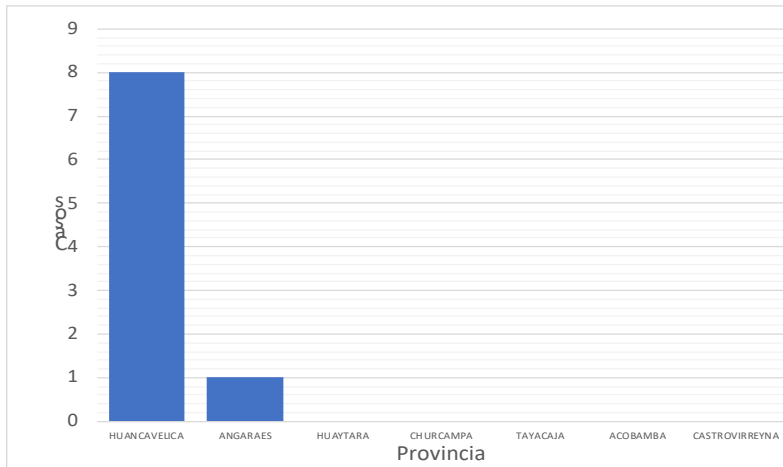
Tendencia de las Neumonias de 5 años a mas por semanas, Huancavelica 2022 – 2024*



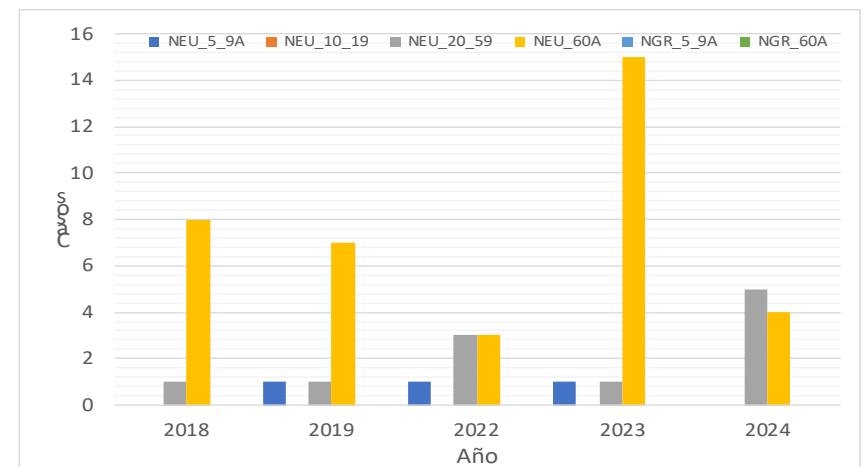
Neumonias de 5 años a mas por provincia y año, Huancavelica 2018 – 2024*

Provincia	AÑO				
	2018	2019	2022	2023	2024
Huancavelica	7	6	6	12	8
Angaraes	0	2	1	3	1
Tayacaja	2	0	0	0	0
Churcampa	0	1	0	1	0
Acobamba	0	0	0	1	0
Huaytara	0	0	0	0	0
Castrovirreyna	0	0	0	0	0
Total general	9	9	7	17	9

Distribución porcentual de las Neumonias de 5 años a mas por provincia, Huancavelica 2024*



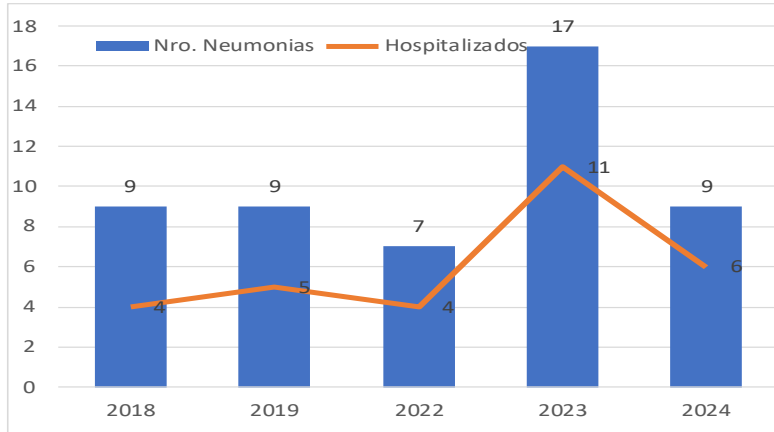
Distribución porcentual de las Neumonias de 5 años a mas por grupos de edad, Huancavelica 2018 - 2024*



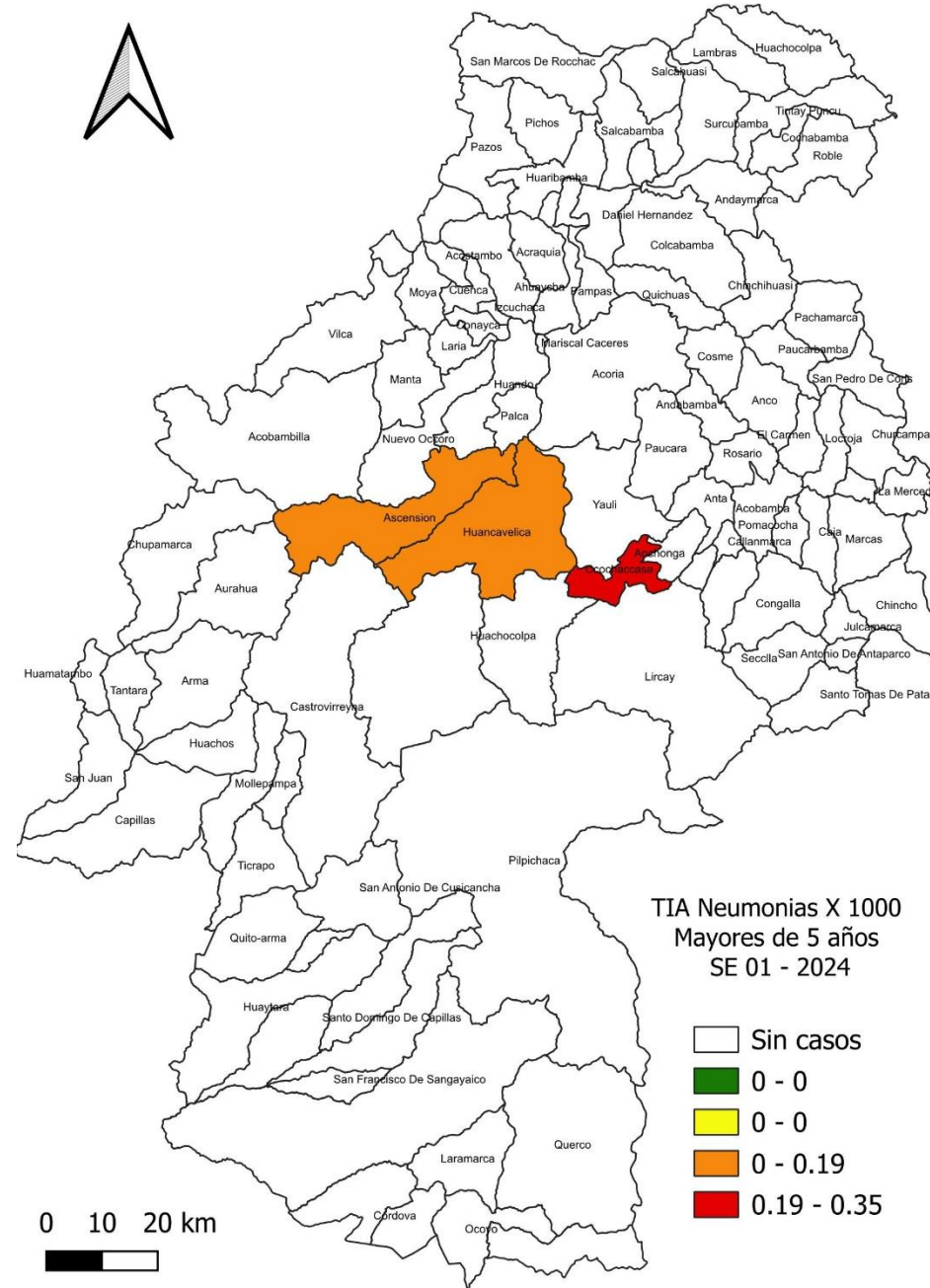


NEUMONIAS DE 5 AÑOS A MAS

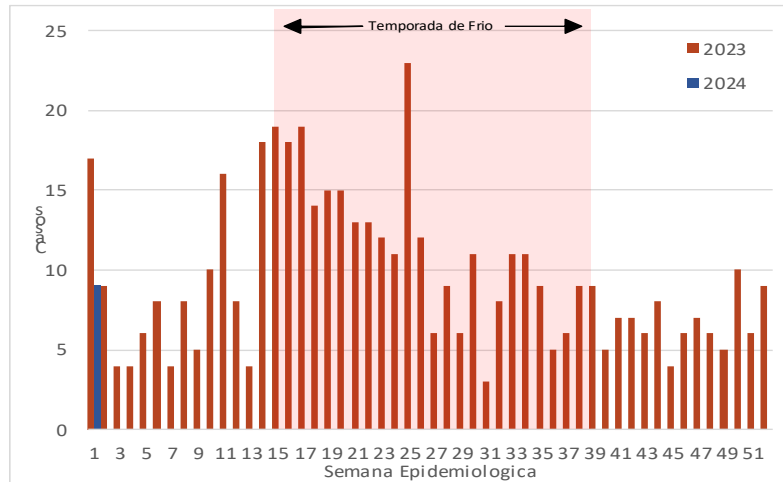
Distribución de las Neumonias de 5 a mas años, hospitalizacion y años Huancavelica 2018 – 2024



Mapa de riesgo de las Neumonias de 5 a mas años , Huancavelica 2024

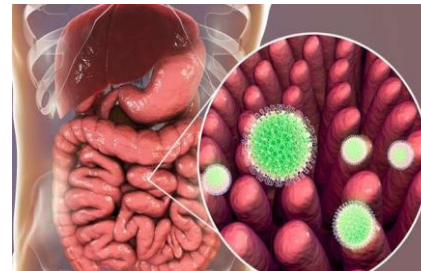


Curva histórica de las Neumonias de 5 a mas años Huancavelica 2023-2024



FUENTE: Registros de Notificación Colectiva IRA, 2022
Oficina de Epidemiología

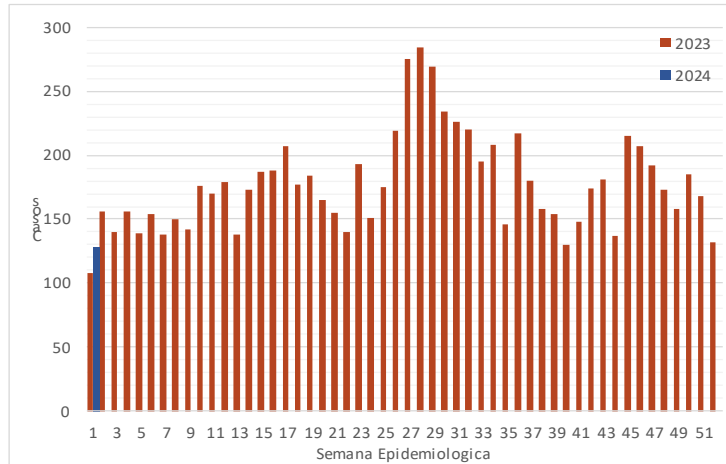
Vigilancia de las Enfermedades Diarreicas Agudas en la Región Huancavelica



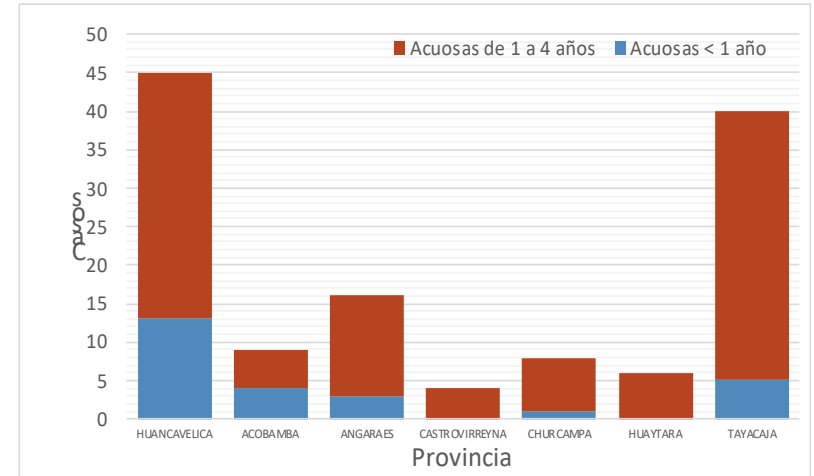


ENFERMEDADES DIARREICAS AGUDAS ACUOSAS EN MENORES DE 5 AÑOS

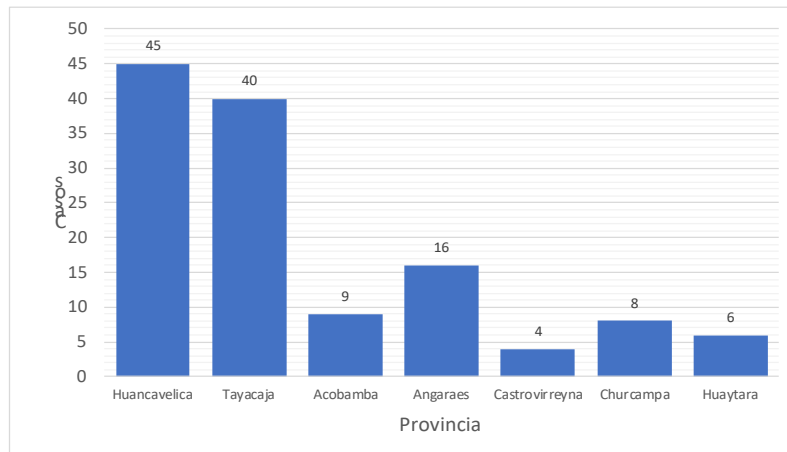
Tendencia de las enfermedades diarreicas agudas acuosas en menores de 5 años por semanas, Huancavelica 2023 – 2024*



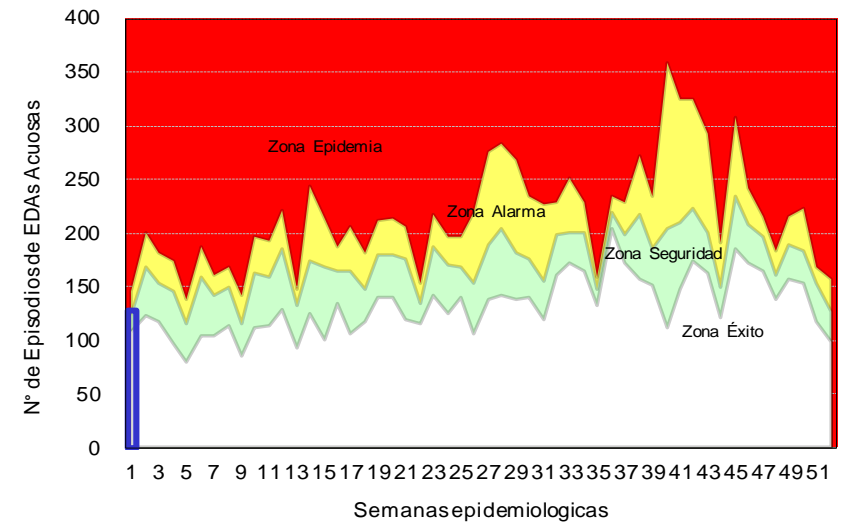
Distribución de casos de las enfermedades diarreicas agudas acuosas por grupos de edad por provincia, Huancavelica - 2024



Distribución porcentual de enfermedades diarreicas agudas acuosas en menores de 5 años por provincia, Huancavelica 2024*



Canal Endémico de las diarreas agudas acuosas en menores de 5 años por semanas, Huancavelica 2024*



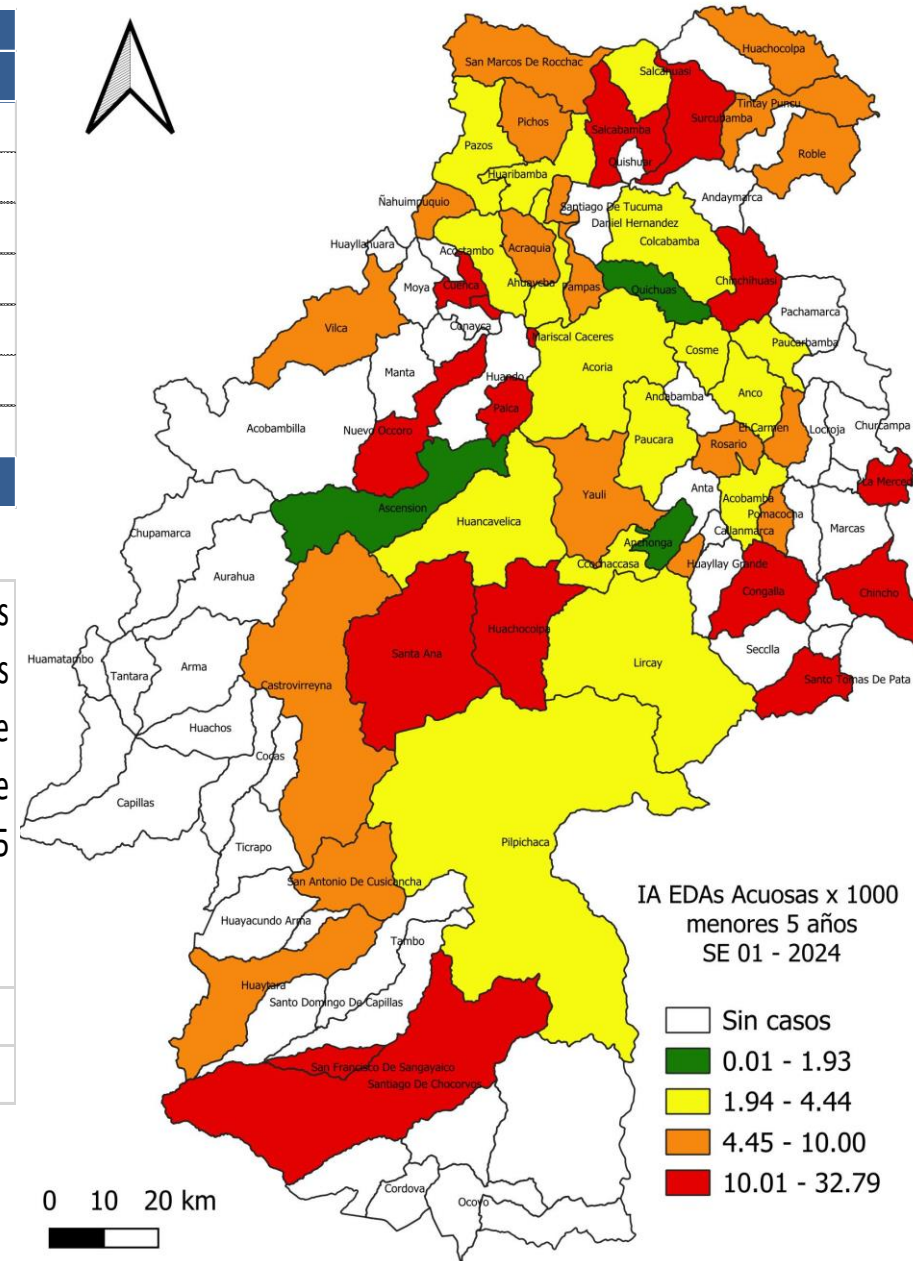


ENFERMEDADES DIARREICAS AGUDAS ACUOSAS EN MENORES DE 5 AÑOS

Casos de las Enfermedades diarreicas agudas Acuosas en menores de 5 años por provincia y años, Huancavelica 2018 – 2024

Provincia	AÑO				
	2018	2019	2022	2023	2024
Huancavelica	27	46	35	24	45
Acobamba	9	7	17	9	9
Angaraes	22	20	11	28	16
Castrovirreyna	5	2	10	7	4
Churcampa	16	16	8	8	8
Huaytara	3	8	4	1	6
Tayacaja	29	46	39	31	40
Total General	111	145	124	108	128

Mapa de riesgo de las enfermedades diarreicas acuosas en menores de 5 años , Huancavelica 2024

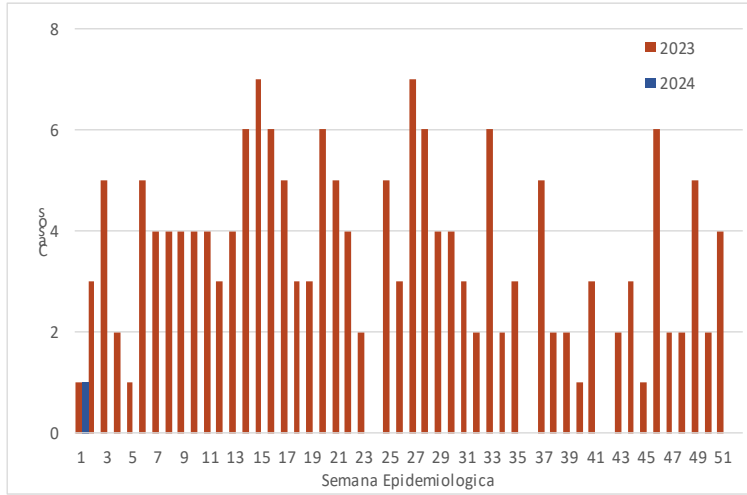


En la presente semana epidemiológica 3 se notificaron 443 atenciones de los cuales 128 atenciones; (28.89)% se presentaron en niños menores de 5 años. Actualmente se han notificado 323 atenciones, de los cuales 133 atenciones se presentaron en menores de 5 años de edad. El año pasado hasta la presente semana se registraron 445 atenciones, de los cuales 108 se atendieron en menores de 5 años.

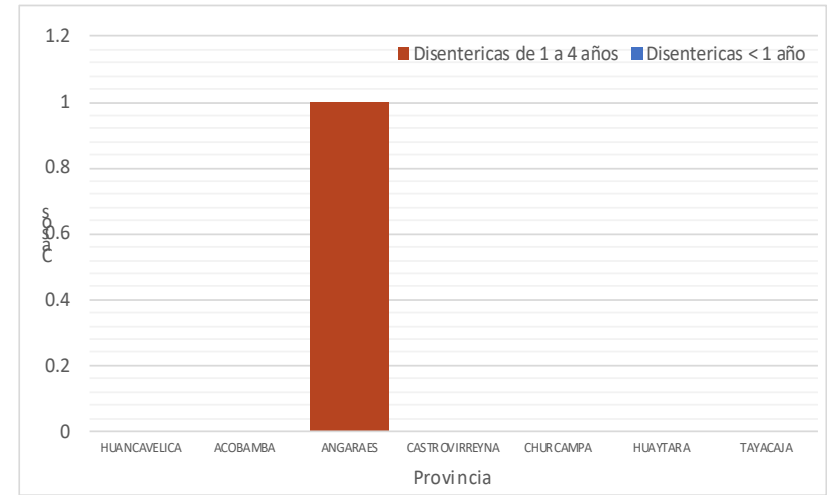


ENFERMEDADES DIARREICAS AGUDAS DISENTERICAS EN MENORES DE 5 AÑOS

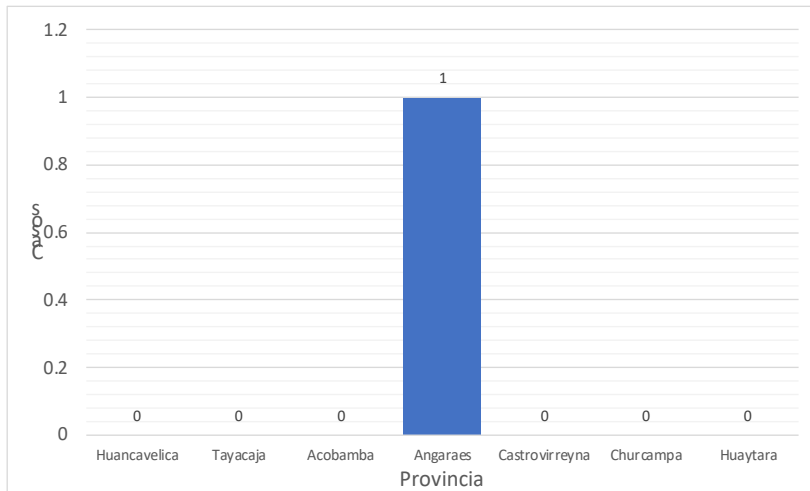
Tendencia de las enfermedades diarreas agudas disentericas en menores de 5 años por semanas, Huancavelica 2023 – 2024*



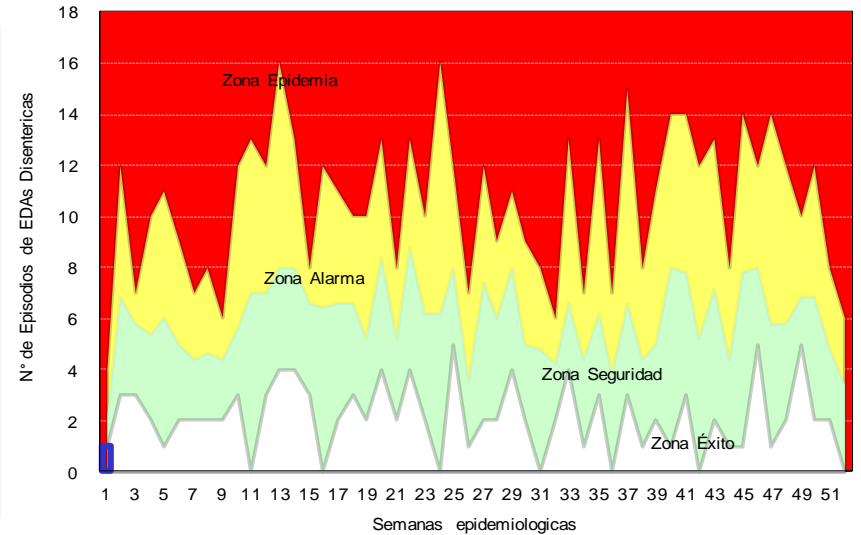
Distribución de casos de las enfermedades diarreas agudas disentericas por grupos de edad por provincia, Huancavelica - 2024



Distribución porcentual de enfermedades diarreas agudas disentericas en menores de 5 años por provincia, Huancavelica 2024*



Canal Endémico de las diarreas agudas disentericas en menores de 5 años por semanas, Huancavelica 2024*



FUENTE: Registros de Notificación Colectiva IRA, 2022
Oficina de Epidemiología



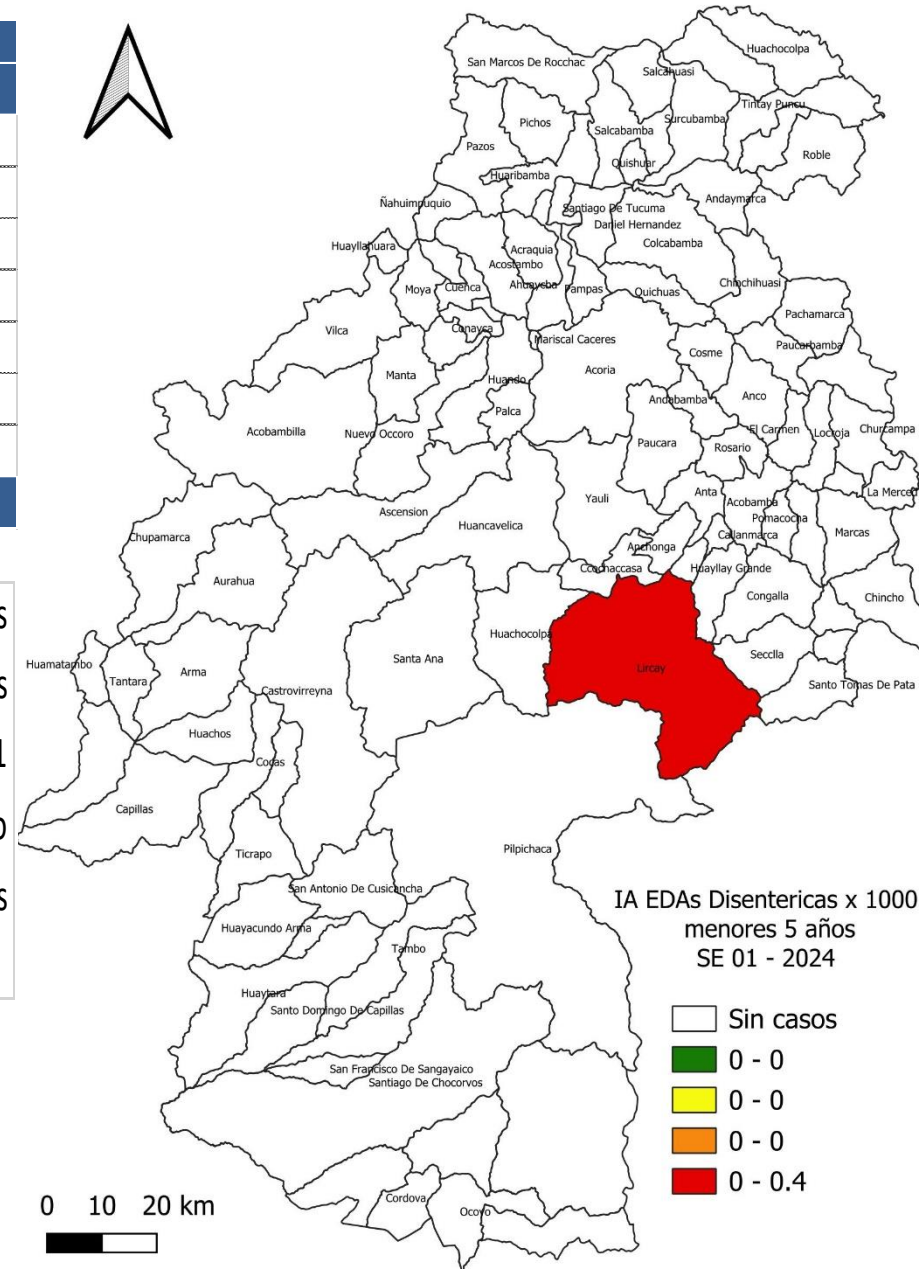
ENFERMEDADES DIARREICAS AGUDAS DISENTERICAS EN MENORES DE 5 AÑOS

Casos de las Enfermedades diarreicas agudas disentéricas en menores de 5 años por provincia y años, Huancavelica 2018 – 2024

Provincia	AÑO				
	2018	2019	2022	2023	2024
Huancavelica	3	2	1	1	0
Acobamba	0	0	0	0	0
Angaraes	0	0	0	0	1
Castrovirreyna	0	0	0	0	0
Churcampa	0	0	0	0	0
Huaytara	0	0	0	0	0
Tayacaja	0	0	0	0	0
Total General	3	2	1	1	1

En la presente semana epidemiológica 3 se notificaron 8 atenciones de los cuales 1 atenciones; (12.5)% se presentaron en niños menores de 5 años. Actualmente se han notificado 8 atenciones, de los cuales 1 atenciones se presentaron en menores de 5 años de edad. El año pasado hasta la presente semana se registraron 6 atenciones, de los cuales 1 se atendieron en menores de 5 años.

Mapa de riesgo de las enfermedades diarreicas disentéricas en menores de 5 años , Huancavelica 2024



Situación Epidemiológica de las Enfermedades de Notificación Individual en la Región Huancavelica

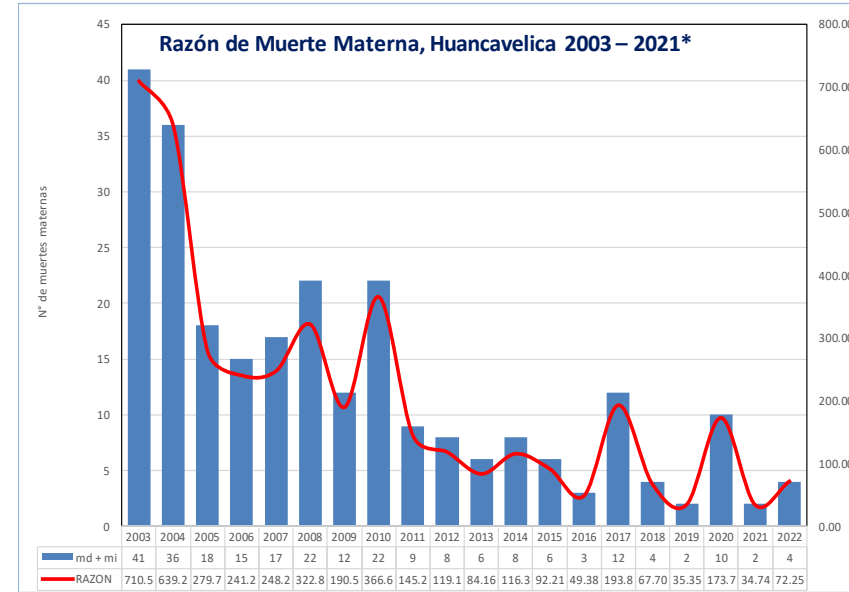




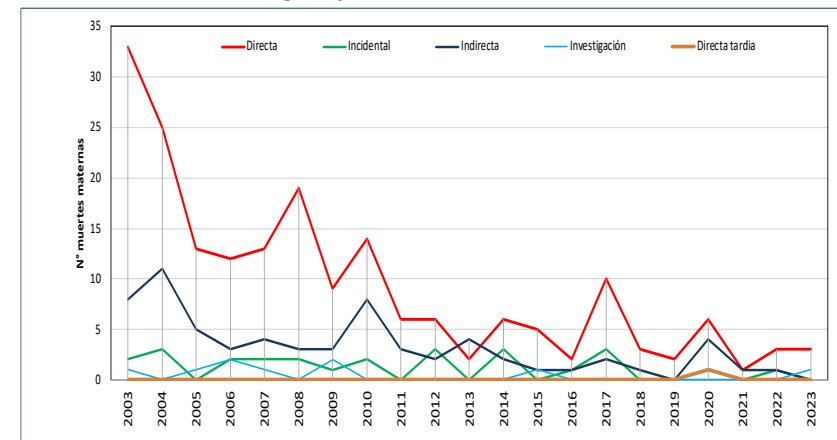
MUERTE MATERNA EN LA REGIÓN HUANCVELICA

Numero de Muertes Maternas por EE.SS que notifica y lugar de Procedencia por semanas, Huancavelica 2018– 2022*

Año	S.E.	EESS Notifica	Distrito Proce	Dir.	Inc.	Ind.	Dir. Tard	Inv.	Tota l
2018	6	Quерco	Quерco	1	0	0	0	0	1
	13	Hospital Dos De Mayo	Lircay	0	0	1	0	0	1
	41	Hospital Daniel Alcides Carrion Huancay	Acoria	1	0	0	0	0	1
	43	Hospital Hipolito Unanue	Huancavelica	1	0	0	0	0	1
Total 2018				3	0	1	0	0	4
2019	18	Hospital De Lircay	Lircay	1	0	0	0	0	1
	39	C.S. Poyeni	Tintaypuncu	1	0	0	0	0	1
Total 2019				2	0	0	0	0	2
2020	3	Hospital Hipolito Unanue	Pomacocha	0	0	1	0	0	1
	13	Cochamarca	Aurahua	1	0	0	0	0	1
		Chacarilla	Yauli	0	0	0	1	0	1
	17	Hospital Regional Zacarias Correa Valdivia	Yauli	1	0	0	0	0	1
	23	Pilpichaca	Pilpichaca	0	0	1	0	0	1
	27	Hospital Hipolito Unanue	Pampas	0	0	1	0	0	1
	29	Inquerccasa	Paucara	0	0	1	0	0	1
	43	Villa De Arma	Arma	0	1	0	0	0	1
		Hospital Regional Zacarias Correa Valdivia	Rosario	1	0	0	0	0	1
	45	Hospital Daniel Alcides Carrion Huancay	Acoria	1	0	0	0	0	1
	Santiago De Tucuma	Daniel Hernan	1	0	0	0	0	1	
46	Hospital Regional Ica	Cusicancha	1	0	0	0	0	1	
Total 2020				6	1	4	1	0	12
2021	11	Hospital Regional Zacarias Correa Valdivia	Acoria	0	0	1	0	0	1
	22	Instituto Materno Perinatal Lima	Lircay	1	0	0	0	0	1
Total 2021				1	0	1	0	0	2
2022	3	Hospital Regional Zacarias Correa Valdivia	Pazos	0	1	0	0	0	1
	10	Hospital Regional Zacarias Correa Valdivia	Rosario	1	0	0	0	0	1
		Huando	Huando	0	0	1	0	0	1
	14	Hospital Regional Zacarias Correa Valdivia	Pomacocha	1	0	0	0	0	1
39	Ingaahuasi	Pilpichaca	1	0	0	0	0	1	
Total 2022				3	1	1	0	0	5
2023	4	P.S. Santa Rosa de Pachacalla	Yauli	1	0	0	0	0	1
	6	hospital nacional 2 de mayo	Yauli	1	0	0	0	0	1
	24	P.S. Tranca	Secclla	1	0	0	0	0	1
42	P.S. Tranca	Secclla	0	0	0	0	1	1	
Total 2023				3	0	0	0	1	4

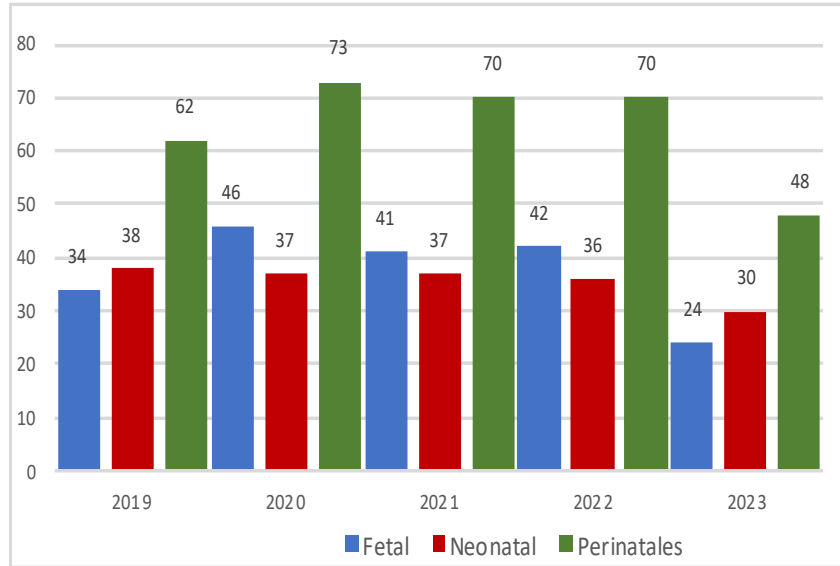


Muerte Materna según tipo de muerte, Huancavelica 2003 – 2022



MUERTE PERINATAL EN LA REGIÓN HUANCAVELICA

Numero de Muertes por provincia y tipo de muerte, Huancavelica 2019 – 2023*

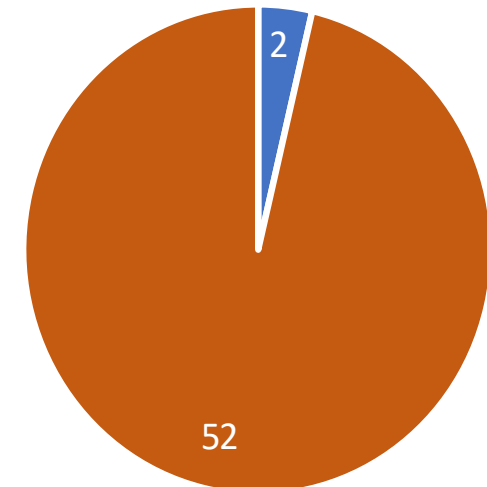


Numero de Muertes Perinatales por provincia y tipo de muerte, Huancavelica 2020 – 2022*

Provincia	2021			2022			2023		
	Fetal	Neonata	Total	Fetal	Neonata	Total	Fetal	Neonata	Total
Huancavelica	12	14	26	16	21	37	5	11	16
Acobamba	7	2	9	4	2	6	3	6	9
Angaraes	8	11	19	5	5	10	2	6	8
Castrovirreyna	1	0	1	2	0	2	0	0	0
Churcampa	2	4	6	4	2	6	3	1	4
Huaytara	2	1	3	2	1	3	0	0	0
Tayacaja	9	5	14	9	5	14	11	6	17
Total General	41	37	78	42	36	78	24	30	54



Porcentaje de Muertes por lugar de parto, Huancavelica 2022*





ENFERMEDADES TRANSMISIBLES

Casos de Hepatitis B por procedencia, DIRESA Huancavelica - 2024

DIRESA Notificante	EESS notifica	Tipo de Diagnóstico			Total
		P	C	D	
Huancavelica	Acobamba	13	1	0	14
	Angaraes	17	1	1	19
	Chanchamayo	1	0	0	1
	Churcampa	3	8	0	11
	Concepcion	1	0	0	1
	Huancavelica	13	2	0	15
	Huancayo	3	0	0	3
	Ica	1	0	0	1
	Tayacaja	30	0	2	32
Junin	Tayacaja	0	1	0	1
Lima Centro	Huancavelica	0	1	0	1
Lima Este	Huancavelica	1	0	0	1
Ayacucho	Churcampa	0	2	0	2
	Huancavelica	0	1	0	1
	Huaytara	0	0	1	1
Total		83	17	4	104

GRACIAS