



GOBIERNO REGIONAL DE  
**HUANCAVELICA**  
DIRECCIÓN REGIONAL DE SALUD

**CENTRO NACIONAL DE EPIDEMIOLOGÍA, PREVENCIÓN Y CONTROL DE ENFERMEDADES (CDC)**

**GOBIERNO REGIONAL DE HUANCAVELICA  
DIRECCION REGIONAL DE SALUD HUANCAVELICA  
OFICINA DE EPIDEMIOLOGIA**

# **SALA DE SITUACION DE SALUD HUANCAVELICA**

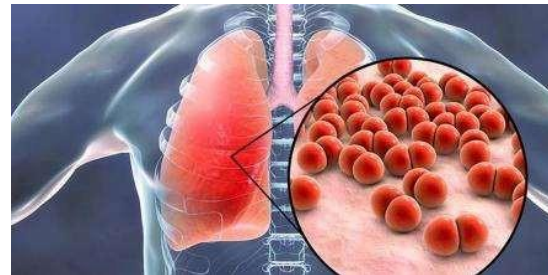
**SEMANA EPIDEMIOLOGICA. 7 - 2024**

---

Del 11 al 17 de febrero del 2024



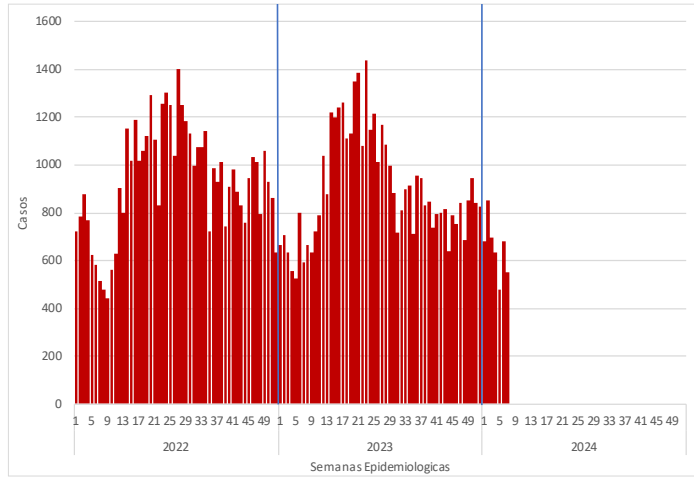
# Vigilancia de Infecciones Respiratorias Agudas y Neumonías en menores de 5 años





# INFECCIONES RESPIRATORIAS AGUDAS (IRA) NO NEUMONICA EN MENORES DE 5 AÑOS

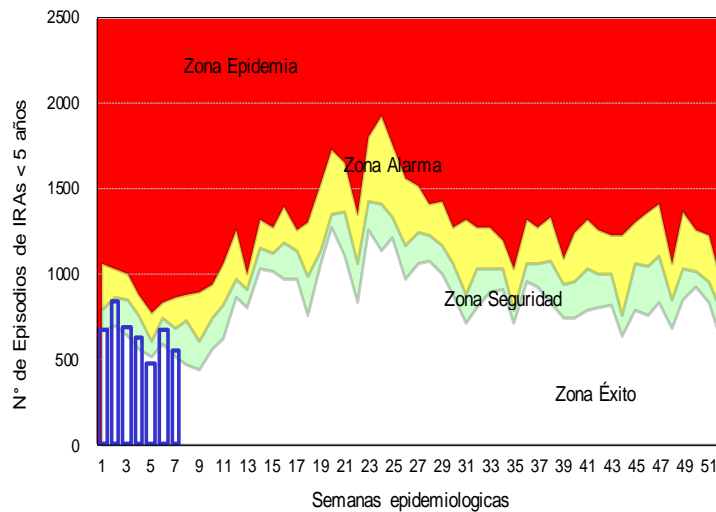
Tendencia de las infecciones Respiratorias Agudas (IRA) no neumónica en menores de 5 años por semanas, Huancavelica 2020– 2023\*



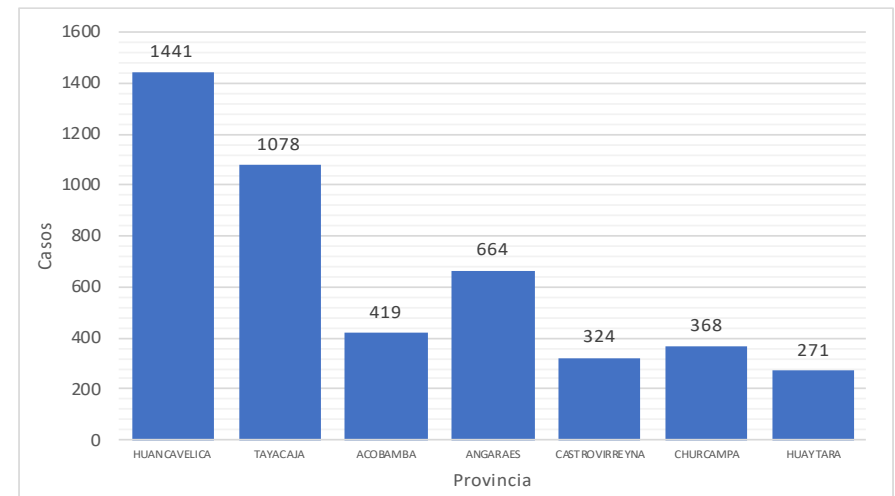
Infecciones Respiratorias Agudas (IRA) no neumónica en menores de 5 años por provincia y año, Huancavelica 2018– 2024\*

Provincia	AÑO				
	2018	2019	2022	2023	2024
Huancavelica	1789	1598	1288	1204	1251
Acobamba	565	475	533	376	373
Angaraes	682	507	536	447	572
Castrovirreyna	304	292	320	282	292
Churcampa	437	419	384	371	328
Huaytara	415	359	333	403	237
Tayacaja	1098	894	965	806	961
<b>Total general</b>	<b>5290</b>	<b>4544</b>	<b>4359</b>	<b>3889</b>	<b>4014</b>

Canal Endémico de las infecciones Respiratorias Agudas (IRA) no neumónica en menores de 5 años por semanas, Huancavelica 2024\*



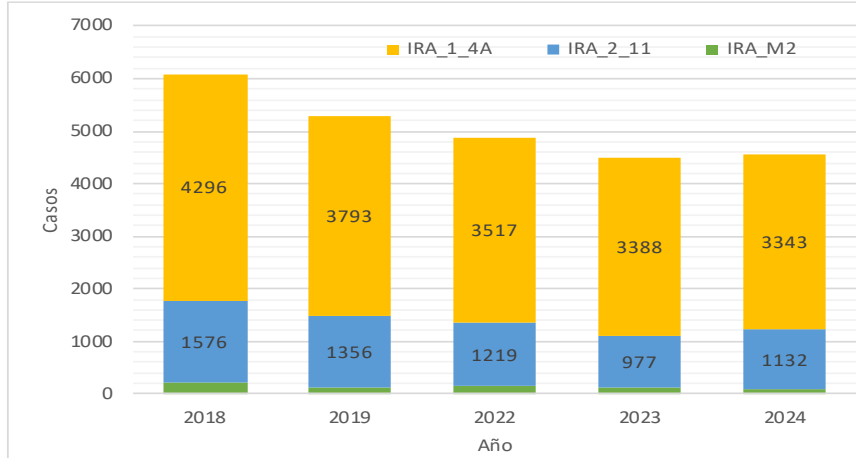
Distribución porcentual de las infecciones Respiratorias Agudas (IRA) no neumónica en menores de 5 años por provincia, Huancavelica 2024\*



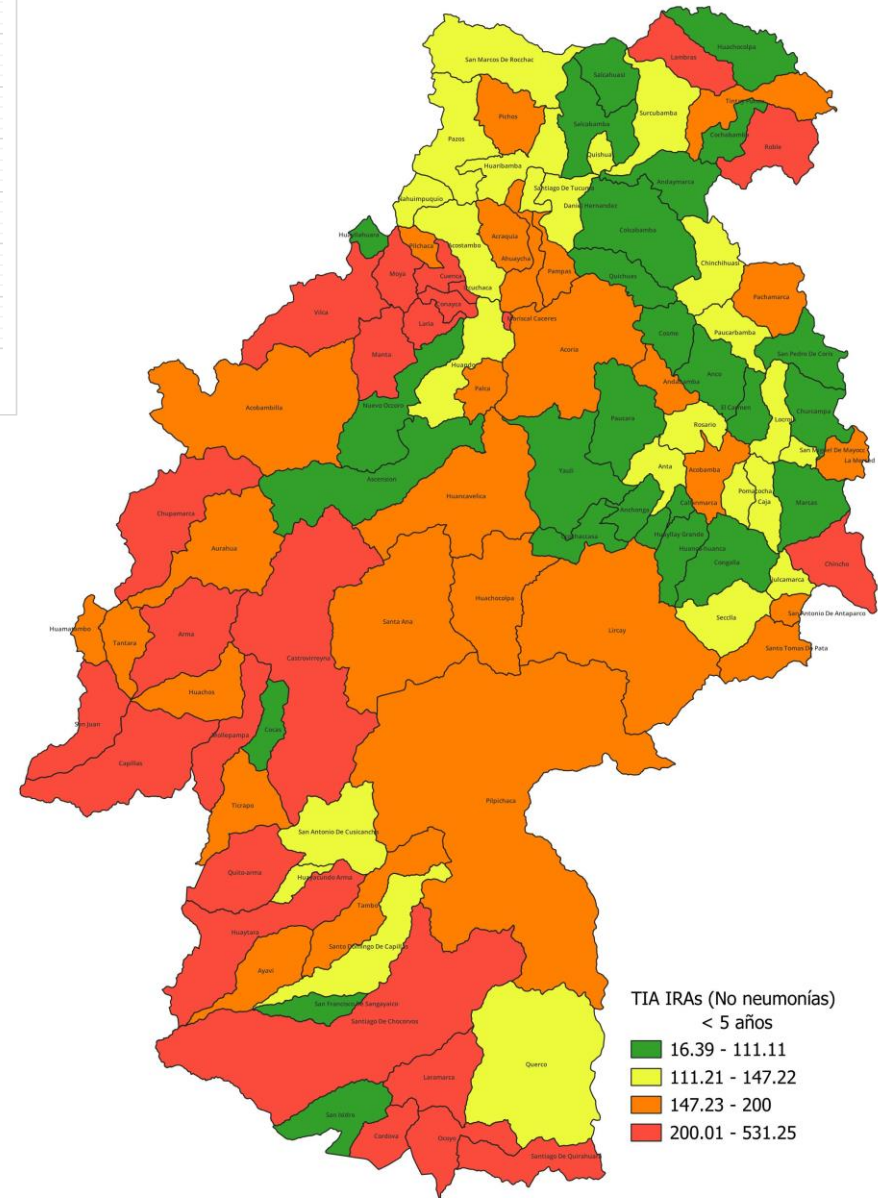


# INFECCIONES RESPIRATORIAS AGUDAS (IRA) NO NEUMONICA EN MENORES DE 5 AÑOS

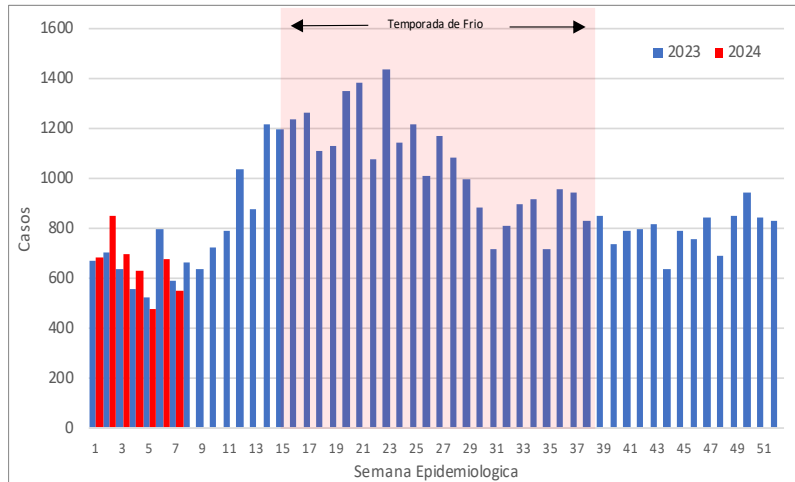
Distribución de las infecciones Respiratorias Agudas (IRA) no neumónica según grupo de edad y años Huancavelica 2018 – 2024



Mapa de riesgo de las infecciones Respiratorias Agudas (IRA) no neumónica en menores de 5 años, Huancavelica 2024



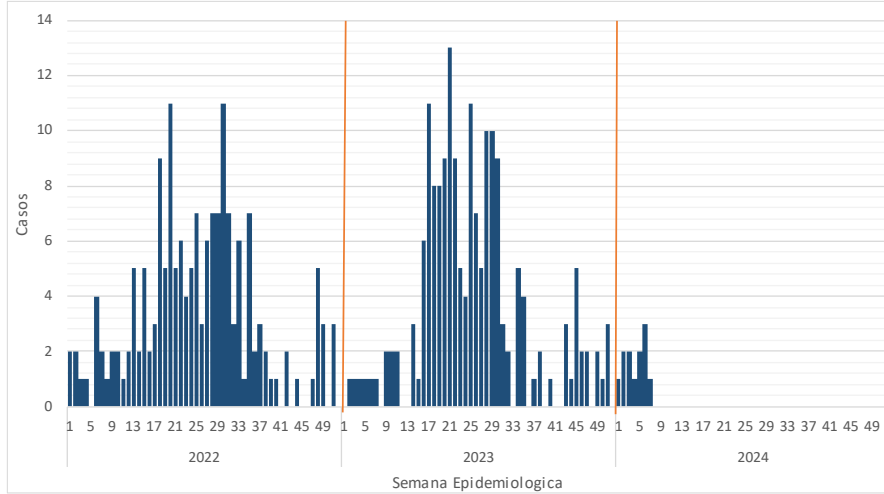
Curva histórica de las infecciones Respiratorias Agudas (IRA) no neumónica en menores de 5 años Huancavelica 2023- 2024





# NEUMONIAS EN MENORES DE 5 AÑOS

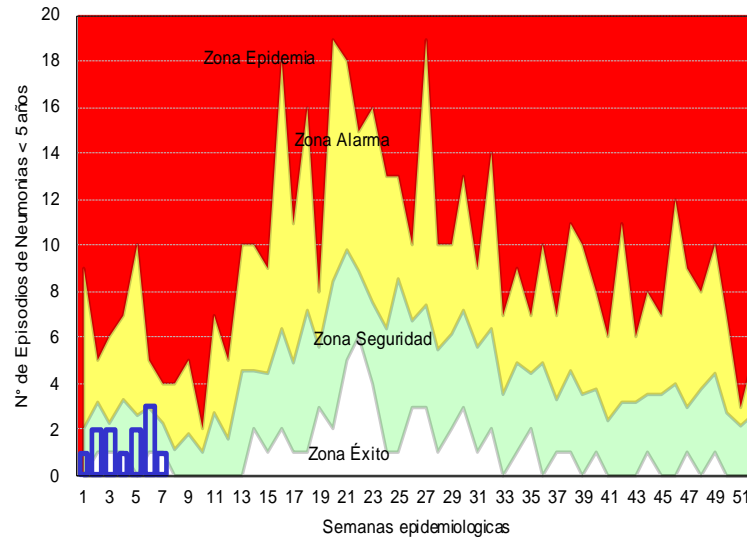
Tendencia de las Neumonías en menores de 5 años por semanas, Huancavelica 2022– 2024\*



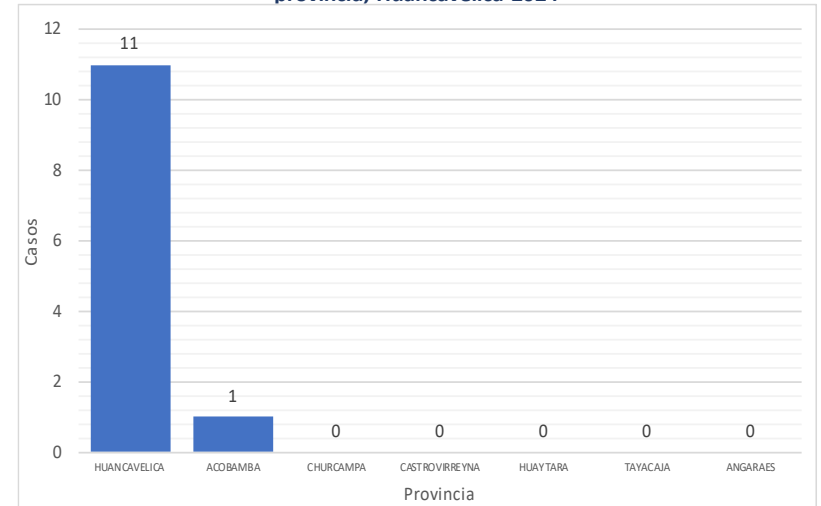
Neumonías en menores de 5 años por provincia y año, Huancavelica 2018 – 2024\*

Provincia	AÑO				
	2018	2019	2022	2023	2024
Huancavelica	13	8	8	2	11
Tayacaja	11	2	3	1	0
Acobamba	5	0	1	0	1
Angaraes	1	2	0	1	0
Castrovirreyna	0	0	0	2	0
Churcampa	2	0	0	0	0
Huaytara	0	1	0	0	0
<b>Total general</b>	<b>32</b>	<b>13</b>	<b>12</b>	<b>6</b>	<b>12</b>

Canal Endémico de las Neumonías en menores de 5 años por semanas, Huancavelica 2024\*



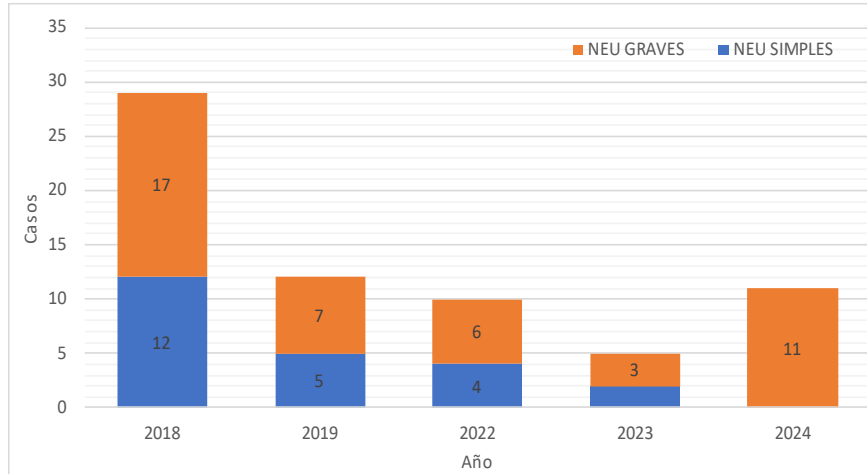
Distribución porcentual de las Neumonías en menores de 5 años por provincia, Huancavelica 2024\*



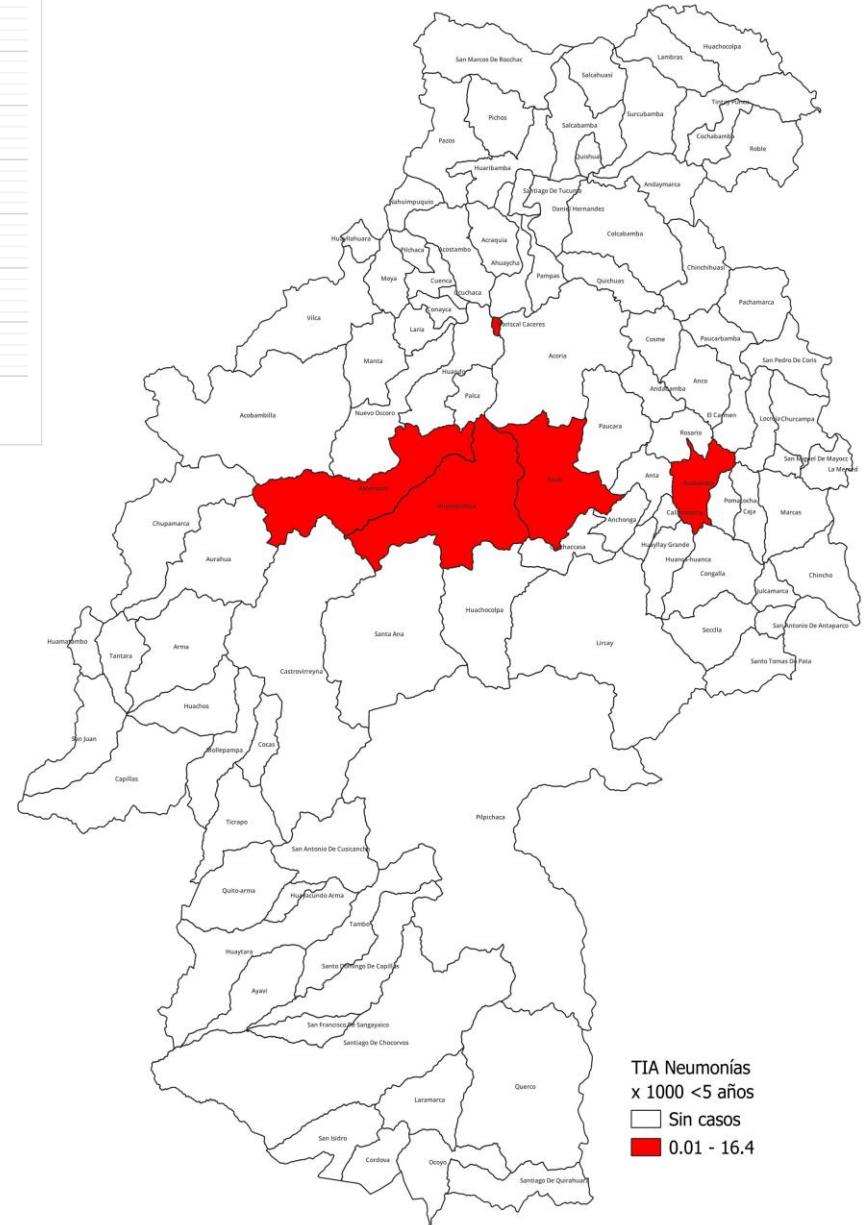


# NEUMONIAS EN MENORES DE 5 AÑOS

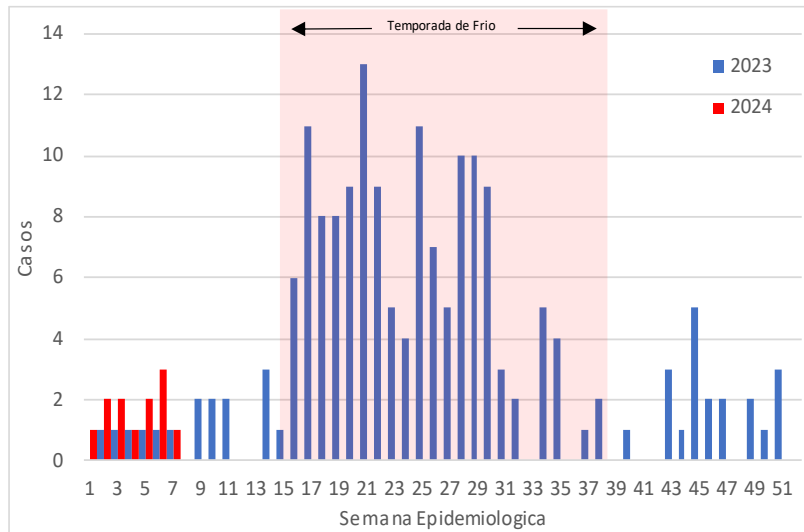
Distribución por neumonías según grupos de edad  
Huancavelica – 2024



Mapa de riesgo de las Neumonías en menores de 5 años ,  
Huancavelica 2024



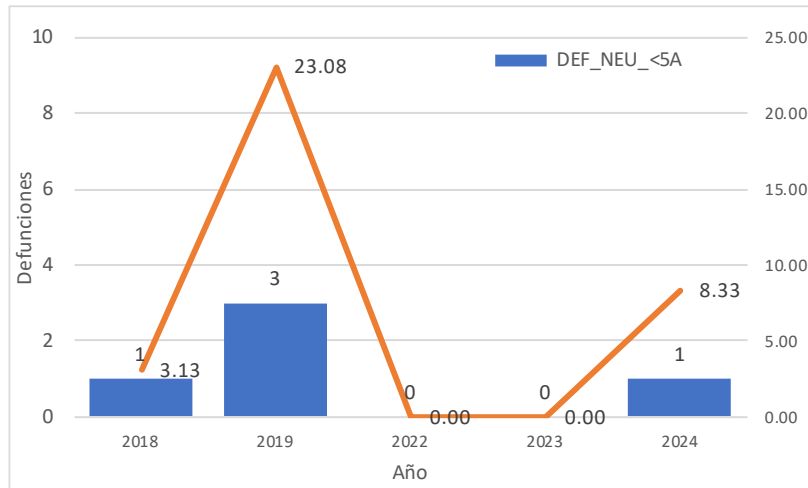
Curva histórica de las Neumonías en menores de 5 años Huancavelica  
2023- 2024





# DEFUNCIONES POR NEUMONIA MENORES DE 5 AÑOS

Tasa de letalidad de las Neumonías menores de 5 años, Huancavelica 2018 – 2024



Mapa de defunciones menores de 5 años, Huancavelica 2024

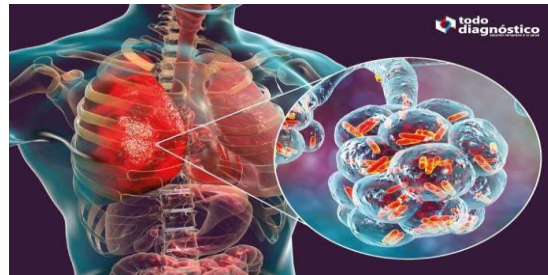


Defunciones por Neumonías menores de 5 años, Huancavelica 2024

S.E.	EESS que notifica	Distrito Procedencia	Intrahospitalarias				Extrahospitalarias				Total
			<2m	2-11m	1-4a	Total	<2m	2-11m	1-4a	Total	
6	Hospital Departamental De Huancavelica	Acobamba	0	0	0	0	1	0	0	1	1
Total			0	0	0	0	1	0	0	1	1

Defunciones en Menores 5 años  
 □ Sin casos  
 ■ 1 defunción

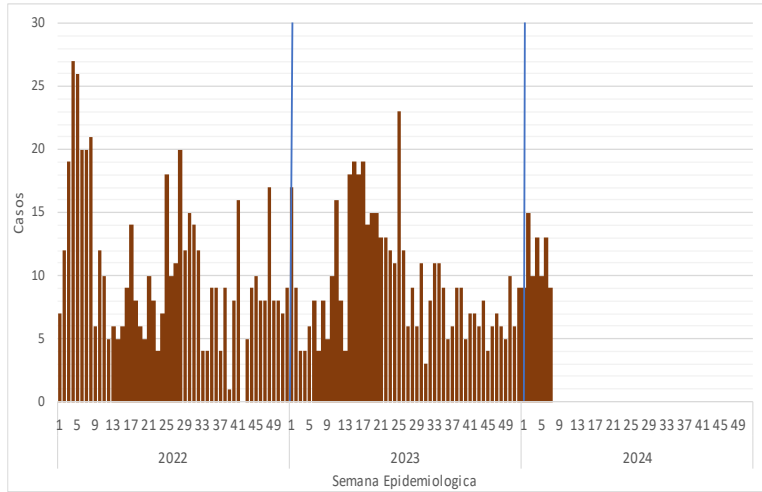
# Vigilancia de las Neumonías de 5 a mas años





# NEUMONIAS DE 5 AÑOS A MAS

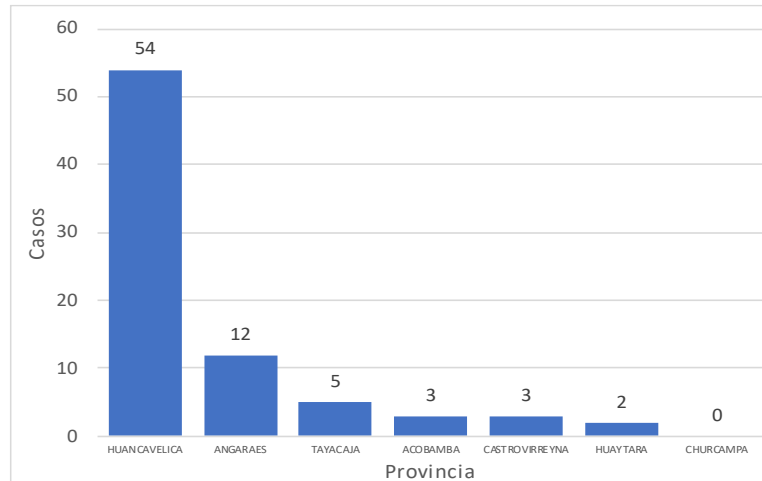
Tendencia de las Neumonías de 5 años a mas por semanas, Huancavelica 2023– 2024\*



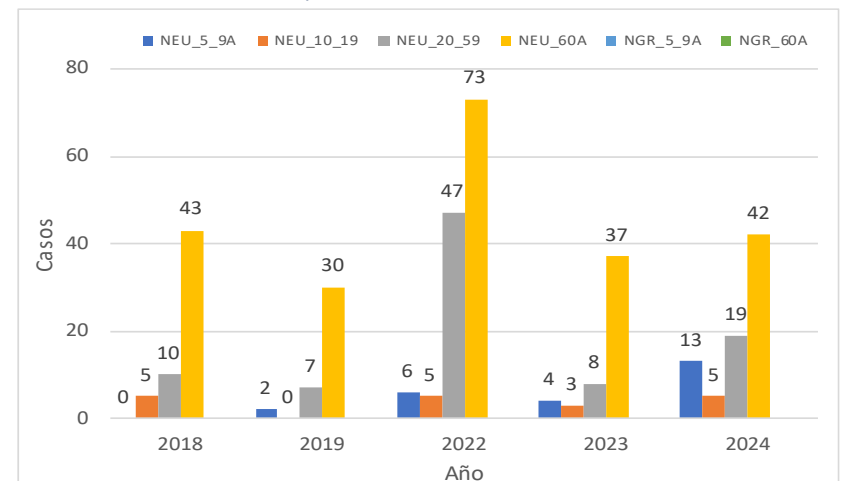
Neumonías de 5 años a mas por provincia y año, Huancavelica 2018– 2024\*

Provincia	AÑO				
	2018	2019	2022	2023	2024
Huancavelica	38	28	93	37	54
Tayacaja	13	2	21	1	5
Angaraes	4	4	13	5	12
Acobamba	2	3	1	6	3
Castrovirreyna	1	1	1	2	3
Huaytara	0	0	1	0	2
Churcampa	0	1	0	1	0
<b>Total general</b>	<b>58</b>	<b>39</b>	<b>130</b>	<b>52</b>	<b>79</b>

Distribución porcentual de las Neumonías de 5 años a mas por provincia, Huancavelica 2024\*



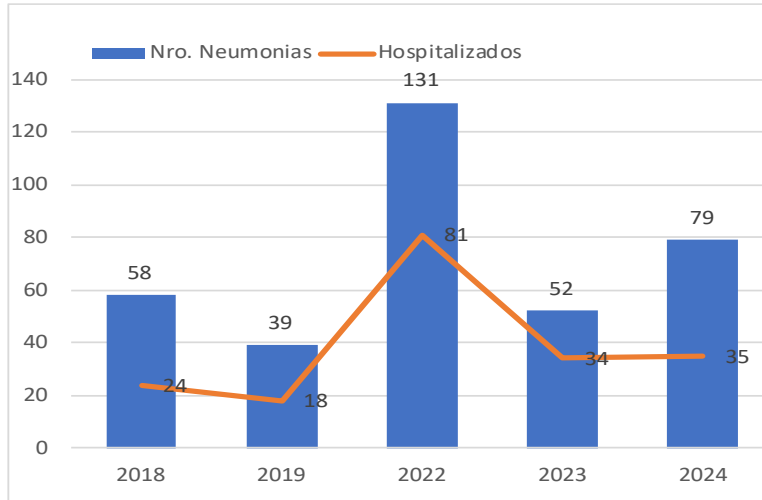
Distribución porcentual de las Neumonías de 5 años a mas por grupos de edad, Huancavelica 2018 - 2024\*



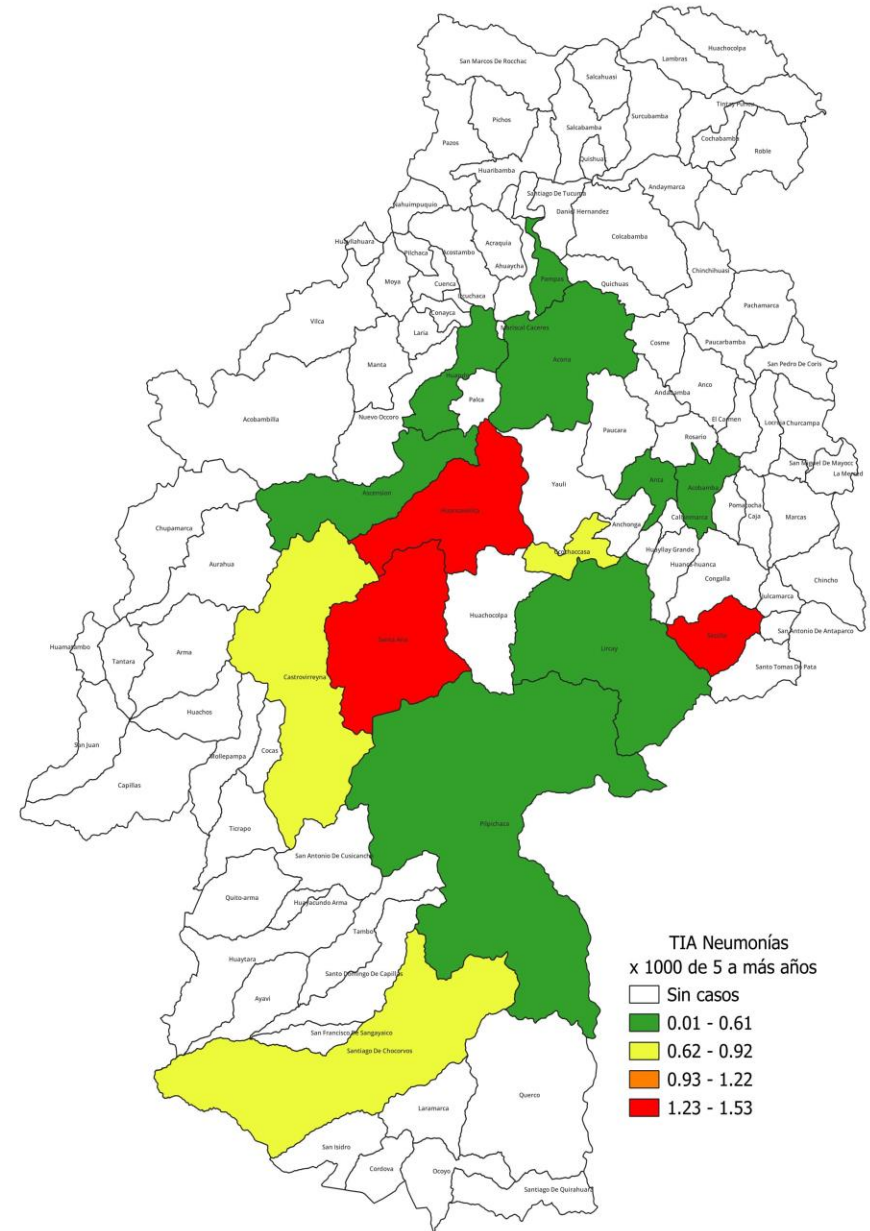


# NEUMONIAS DE 5 AÑOS A MAS

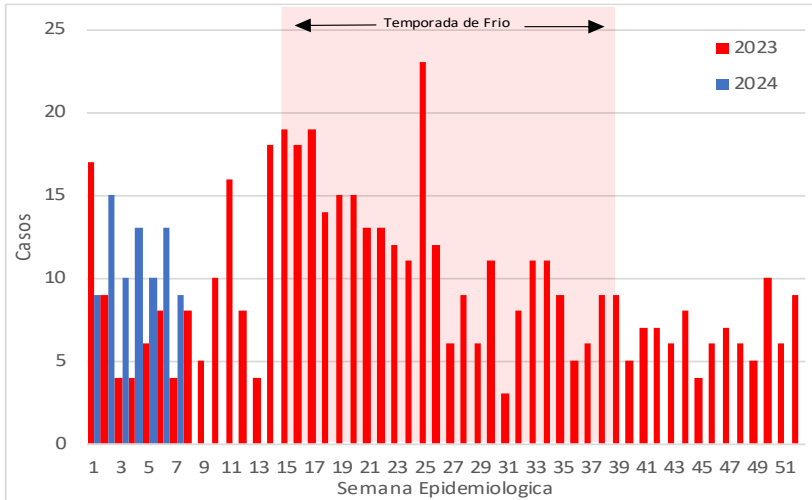
Distribución de las Neumonías de 5 a mas años, hospitalización y años Huancavelica 2018 – 2024



Mapa de riesgo de las Neumonías de 5 a mas años, Huancavelica 2024



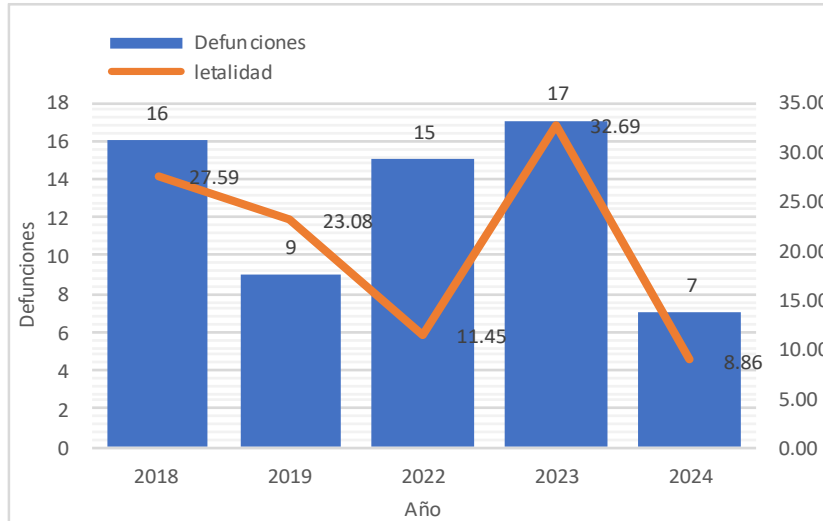
Curva histórica de las Neumonías de 5 a mas años Huancavelica 2023-2024



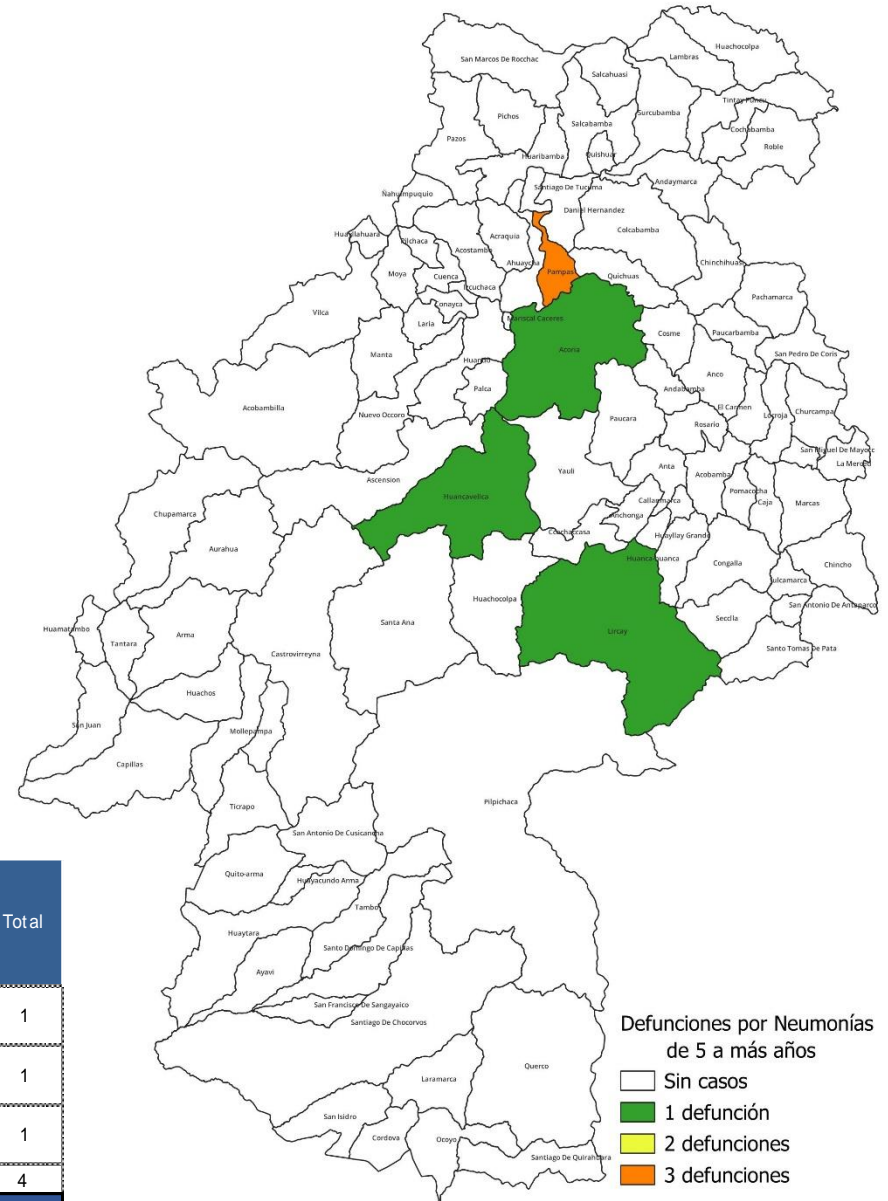


# DEFUNCIONES POR NEUMONIA DE 5 A MAS AÑOS

Tasa de letalidad de las Neumonías de 5 a mas años, Huancavelica 2018 – 2024



Mapa de defunciones de 5 a mas años, Huancavelica 2024



Defunciones por Neumonías de 5 a mas años, Huancavelica 2024

Provincia	Distrito	EES S Notifica	Defunciones				Defunciones				Total		
			5-9a	10-19a	20-59a	60 a +	Sub Total	5-9a	10-19a	20-59a		60 a +	Sub Total
Angaraes	Lircay	Hospital Departamental De Huancavelica	0	0	0	1	1	0	0	0	0	0	1
Huancavelica	Acoria	Hospital Departamental De Huancavelica	0	0	0	1	1	0	0	0	0	0	1
	Huancavelica	Hospital Essalud Huancavelica	0	0	0	1	1	0	0	0	0	0	1
Tayacaja	Pampas	Hospital De Pampas	0	0	0	1	1	0	0	0	3	3	4
<b>Total General</b>			<b>0</b>	<b>0</b>	<b>0</b>	<b>4</b>	<b>4</b>	<b>0</b>	<b>0</b>	<b>0</b>	<b>3</b>	<b>3</b>	<b>7</b>

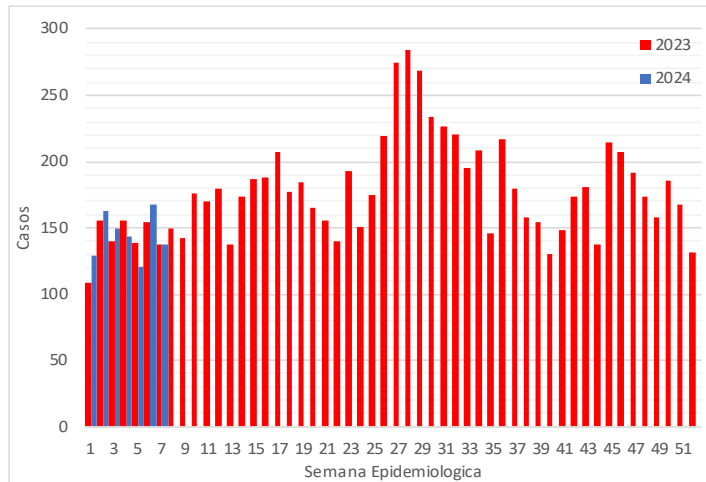
# Vigilancia de las Enfermedades Diarreicas Agudas en la Región Huancavelica



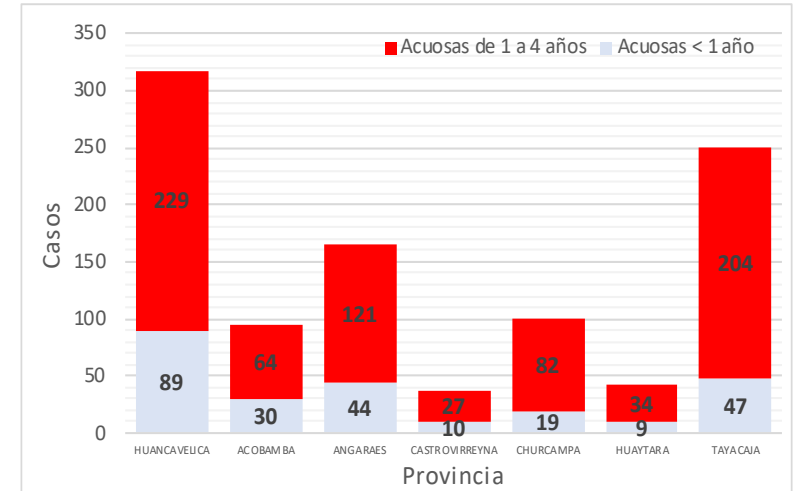


# ENFERMEDADES DIARREICAS AGUDAS ACUOSAS EN MENORES DE 5 AÑOS

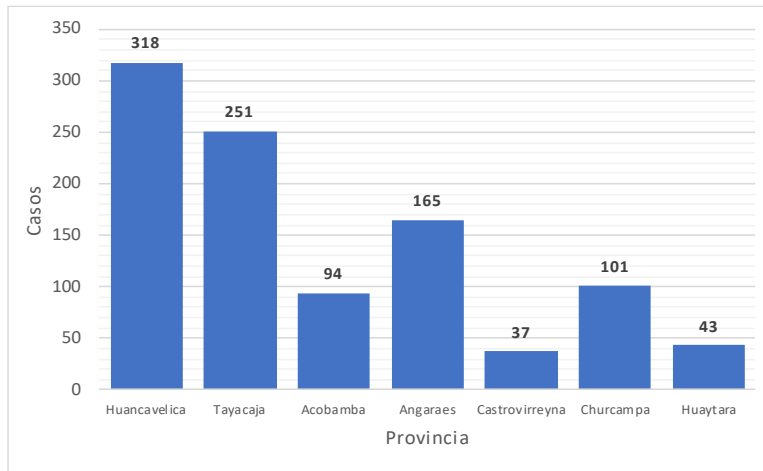
Tendencia de las enfermedades diarreicas agudas acuosas en menores de 5 años por semanas, Huancavelica 2023– 2024\*



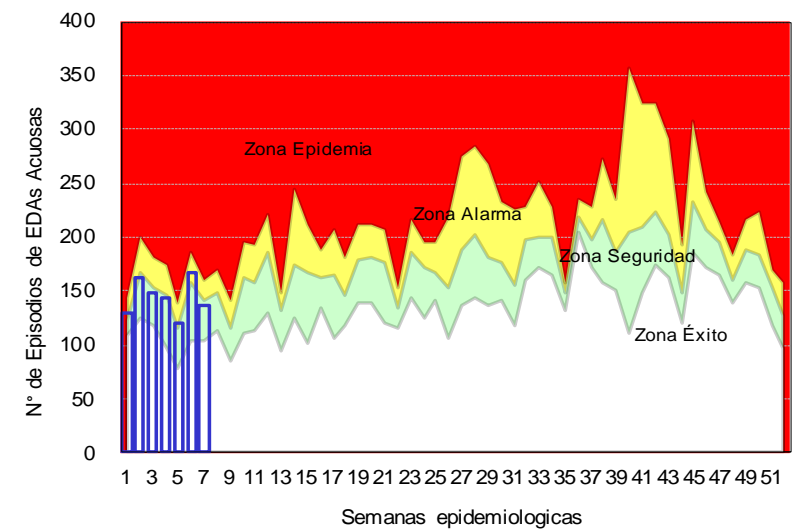
Distribución de casos de las enfermedades diarreicas agudas acuosas por grupos de edad por provincia, Huancavelica - 2024



Distribución porcentual de enfermedades diarreicas agudas acuosas en menores de 5 años por provincia, Huancavelica 2024\*



Canal Endémico de las diarreas agudas acuosas en menores de 5 años por semanas, Huancavelica 2024\*





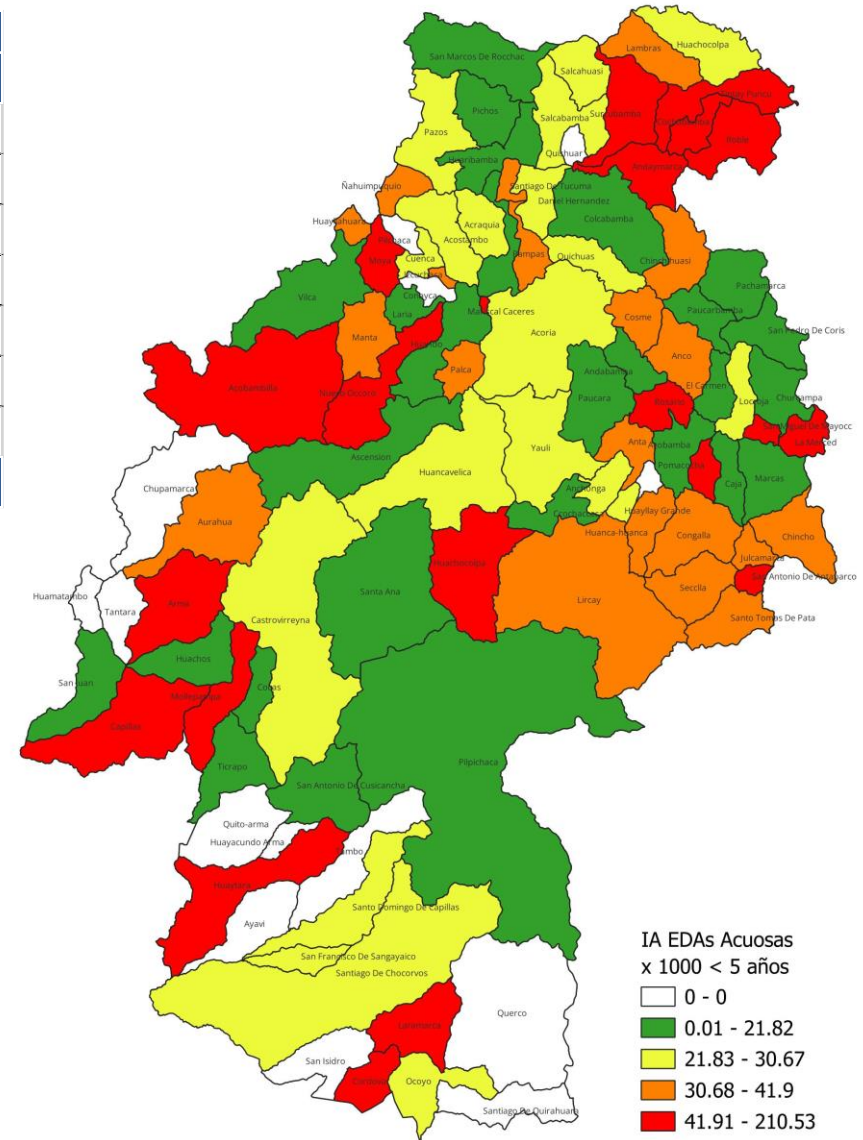
# ENFERMEDADES DIARREICAS AGUDAS ACUOSAS EN MENORES DE 5 AÑOS

Casos de las Enfermedades diarreicas agudas Acuosis en menores de 5 años por provincia y años, Huancavelica 2018 – 2024

Provincia	AÑO				
	2018	2019	2022	2023	2024
Huancavelica	364	332	202	214	318
Acobamba	94	90	87	91	94
Angaraes	157	161	114	148	165
Castrovirreyna	43	62	50	57	37
Churcampa	106	122	63	129	101
Huaytara	62	53	28	51	43
Tayacaja	255	275	206	301	251
<b>Total General</b>	<b>1081</b>	<b>1095</b>	<b>750</b>	<b>991</b>	<b>1009</b>

En la presente semana epidemiológica 7 se notificaron 486 atenciones de los cuales 138 atenciones; (28.4)% se presentaron en niños menores de 5 años. Actualmente se han notificado 3242 atenciones, de los cuales 1010 atenciones se presentaron en menores de 5 años de edad. El año pasado hasta la presente semana se registraron 2971 atenciones, de los cuales 991 se atendieron en menores de 5 años.

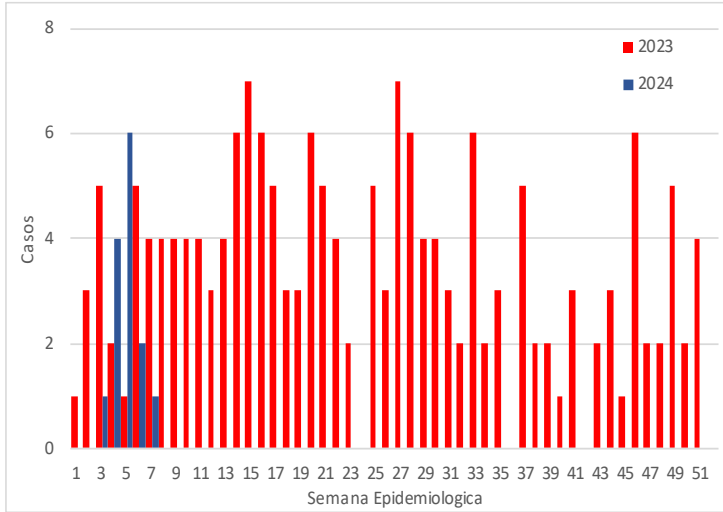
Mapa de riesgo de las enfermedades diarreicas acuosis en menores de 5 años , Huancavelica 2024



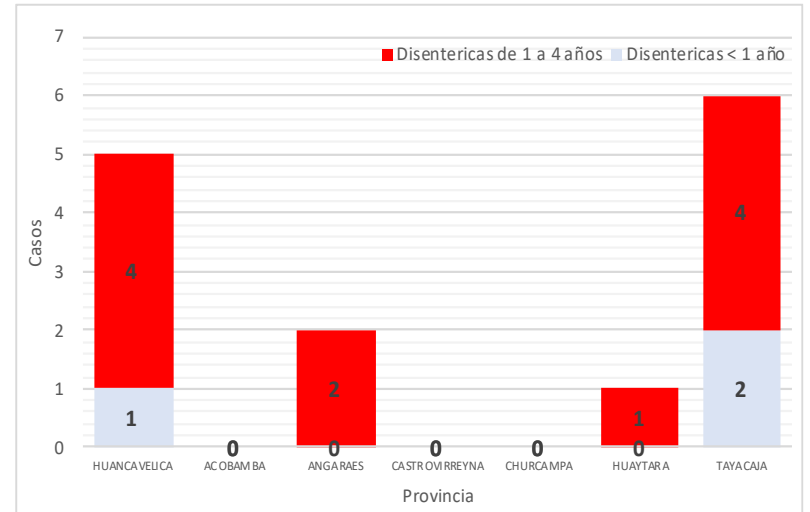


# ENFERMEDADES DIARREICAS AGUDAS DISENTERICAS EN MENORES DE 5 AÑOS

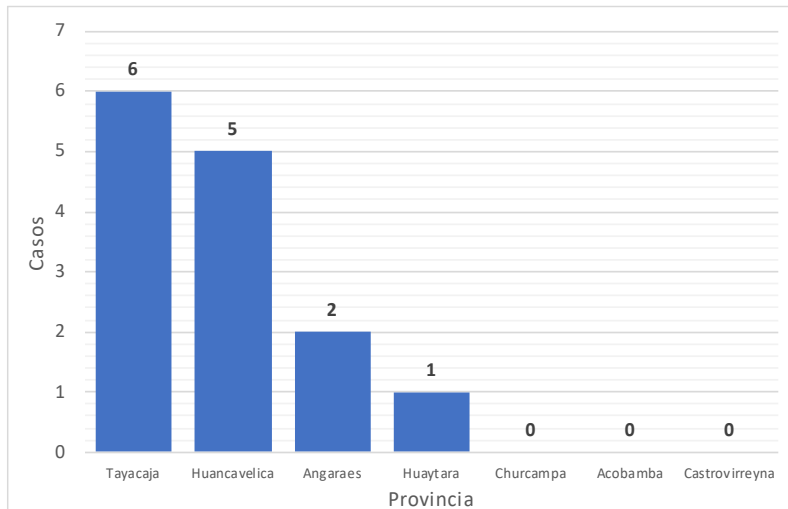
Tendencia de las enfermedades diarreicas agudas disentericas en menores de 5 años por semanas, Huancavelica 2023 – 2024\*



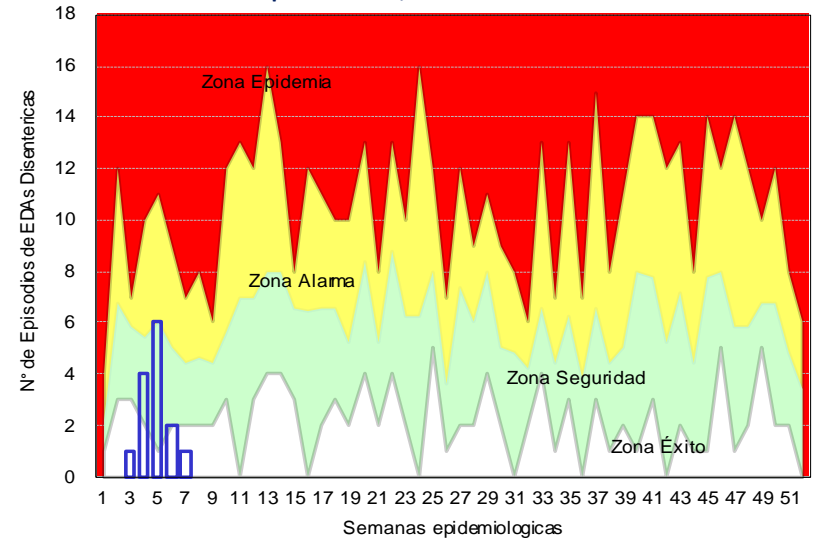
Distribución de casos de las enfermedades diarreicas agudas disentericas por grupos de edad por provincia, Huancavelica - 2024



Distribución porcentual de enfermedades diarreicas agudas disentericas en menores de 5 años por provincia, Huancavelica 2024\*



Canal Endémico de las diarreas agudas disentericas en menores de 5 años por semanas, Huancavelica 2024\*





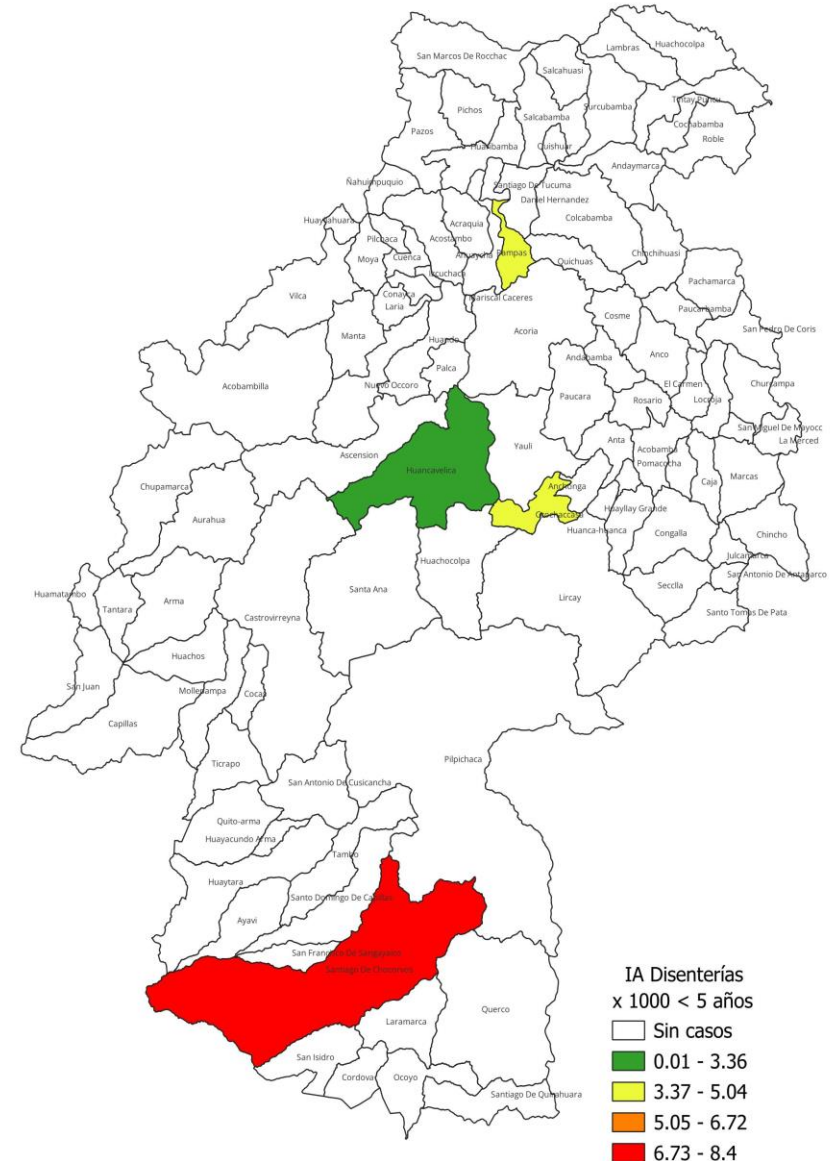
# ENFERMEDADES DIARREICAS AGUDAS DISENTERICAS EN MENORES DE 5 AÑOS

Casos de las Enfermedades diarreicas agudas disentéricas en menores de 5 años por provincia y años, Huancavelica 2018 – 2024

Provincia	AÑO				
	2018	2019	2022	2023	2024
Huancavelica	19	35	17	16	5
Acobamba	0	1	0	0	0
Angaraes	0	0	0	0	2
Castrovirreyna	1	0	0	0	0
Churcampa	0	0	0	0	0
Huaytara	2	2	1	0	1
Tayacaja	10	7	5	5	6
<b>Total General</b>	<b>32</b>	<b>45</b>	<b>23</b>	<b>21</b>	<b>14</b>

En la presente semana epidemiológica 7 se notificaron 5 atenciones de los cuales 1 atenciones; (20%) se presentaron en niños menores de 5 años. Actualmente se han notificado 39 atenciones, de los cuales 14 atenciones se presentaron en menores de 5 años de edad. El año pasado hasta la presente semana se registraron 59 atenciones, de los cuales 21 se atendieron en menores de 5 años.

Mapa de riesgo de las enfermedades diarreicas disentéricas en menores de 5 años , Huancavelica 2024



# Situación Epidemiológica de las Enfermedades de Notificación Individual en la Región Huancavelica



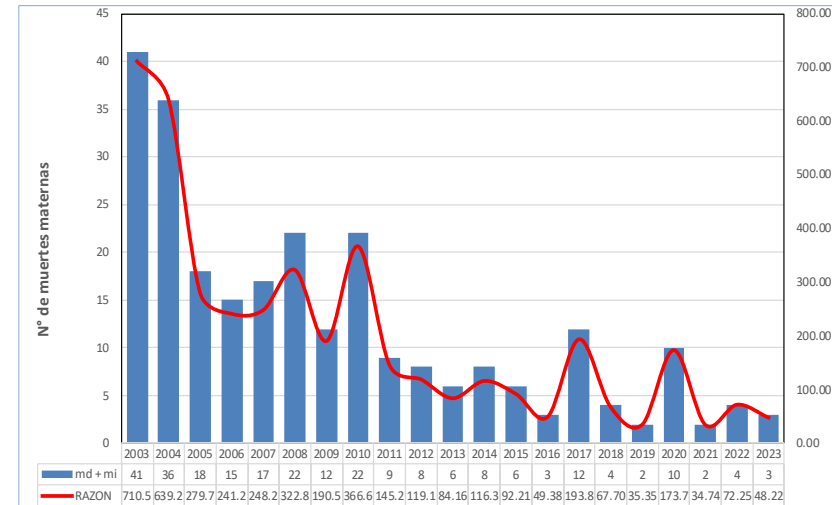


# MUERTE MATERNA EN LA REGIÓN HUANCATELICA

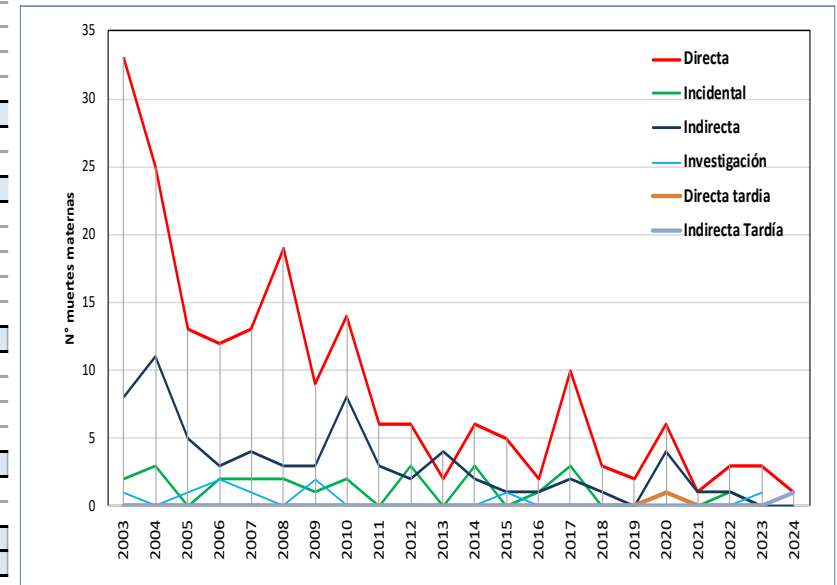
Numero de Muertes Maternas por EE.SS que notifica y lugar de Procedencia por semanas, Huancavelica 2018– 2024\*

Año	S.E.	EESS Notifica	Distrito Procedencia	Directa	Incidental	Indirecta	Dir. Tardía	Investigación	Indir. Tardía	Total
2018	6	Querco	Querco	1	0	0	0	0	0	1
	13	Hospital Dos De Mayo	Lircay	0	0	1	0	0	0	1
	41	Hospital Daniel Alcides Carrion Huancayo	Acoria	1	0	0	0	0	0	1
	43	Hospital Hipolito Uanue	Huancavelica	1	0	0	0	0	0	1
<b>Total 2018</b>				<b>3</b>	<b>0</b>	<b>1</b>	<b>0</b>	<b>0</b>	<b>0</b>	<b>4</b>
2019	18	Hospital De Lircay	Lircay	1	0	0	0	0	0	1
	39	C.S. Poyeni	Tintaypuncu	1	0	0	0	0	0	1
<b>Total 2019</b>				<b>2</b>	<b>0</b>	<b>0</b>	<b>0</b>	<b>0</b>	<b>0</b>	<b>2</b>
2020	3	Hospital Hipolito Uanue	Pomacocha	0	0	1	0	0	0	1
	13	Cochamarca	Aurahua	1	0	0	0	0	0	1
		Chacarilla	Yauli	0	0	0	1	0	0	1
	17	Hospital Regional Zacarias Correa Valdivia	Yauli	1	0	0	0	0	0	1
	23	Pilpichaca	Pilpichaca	0	0	1	0	0	0	1
	27	Hospital Hipolito Uanue	Pampas	0	0	1	0	0	0	1
	29	Tinquerccasa	Paucara	0	0	1	0	0	0	1
	43	Villa De Arma	Arma	0	1	0	0	0	0	1
		Hospital Regional Zacarias Correa Valdivia	Rosario	1	0	0	0	0	0	1
	45	Hospital Daniel Alcides Carrion Huancayo	Acoria	1	0	0	0	0	0	1
	Santiago De Tucuma	Daniel Hernandez	1	0	0	0	0	0	1	
46	Hospital Regional Ica	Cusicancha	1	0	0	0	0	0	1	
<b>Total 2020</b>				<b>6</b>	<b>1</b>	<b>4</b>	<b>1</b>	<b>0</b>	<b>0</b>	<b>12</b>
2021	11	Hospital Regional Zacarias Correa Valdivia	Acoria	0	0	1	0	0	0	1
	22	Instituto Materno Perinatal Lima	Lircay	1	0	0	0	0	0	1
<b>Total 2021</b>				<b>1</b>	<b>0</b>	<b>1</b>	<b>0</b>	<b>0</b>	<b>0</b>	<b>2</b>
2022	3	Hospital Regional Zacarias Correa Valdivia	Pazos	0	1	0	0	0	0	1
	10	Hospital Regional Zacarias Correa Valdivia	Rosario	1	0	0	0	0	0	1
		Huando	Huando	0	0	1	0	0	0	1
	14	Hospital Regional Zacarias Correa Valdivia	Pomacocha	1	0	0	0	0	0	1
39	Ingahuasi	Pilpichaca	1	0	0	0	0	0	1	
<b>Total 2022</b>				<b>3</b>	<b>1</b>	<b>1</b>	<b>0</b>	<b>0</b>	<b>0</b>	<b>5</b>
2023	4	P.S. Santa Rosa de Pachacclla	Yauli	1	0	0	0	0	0	1
	6	hospital nacional 2 de mayo	Yauli	1	0	0	0	0	0	1
	24	P.S. Tranca	Secclla	1	0	0	0	0	0	1
	42	P.S. Tranca	Secclla	0	0	0	0	1	0	1
<b>Total 2023</b>				<b>3</b>	<b>0</b>	<b>0</b>	<b>0</b>	<b>1</b>	<b>4</b>	
2024	2	P.S. Carpapata	Colcabamba	1	0	0	0	0	0	1
	4	P.S. Pucacocha	Acoria	0	0	0	0	0	1	1
<b>Total 2024</b>				<b>1</b>	<b>0</b>	<b>0</b>	<b>0</b>	<b>0</b>	<b>1</b>	<b>2</b>
<b>Total General</b>				<b>19</b>	<b>2</b>	<b>7</b>	<b>1</b>	<b>1</b>	<b>1</b>	<b>31</b>

Razón de Muerte Materna, Huancavelica 2003 – 2023\*

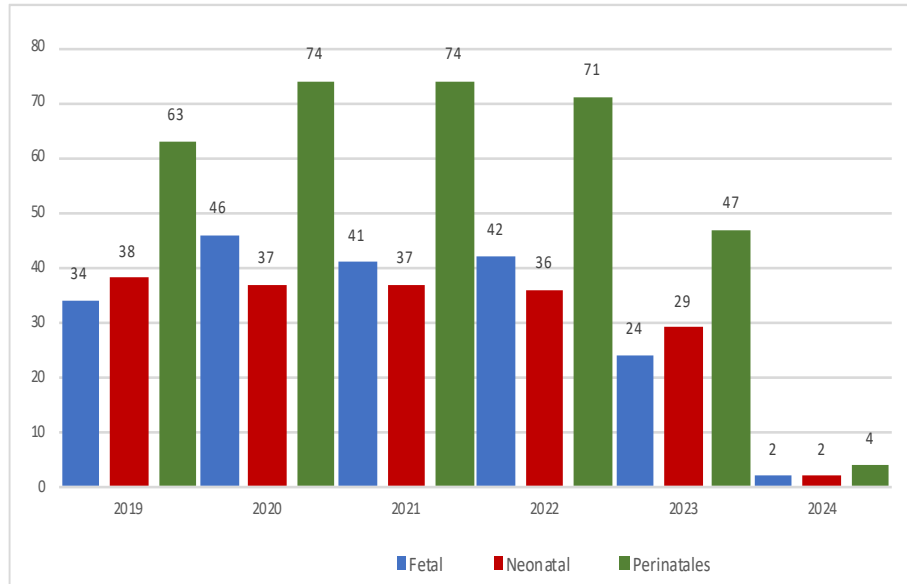


Muerte Materna según tipo de muerte, Huancavelica 2003 – 2024



# MUERTE PERINATAL EN LA REGIÓN HUANCAVELICA

Numero de Muertes por provincia y tipo de muerte, Huancavelica 2019 – 2024\*

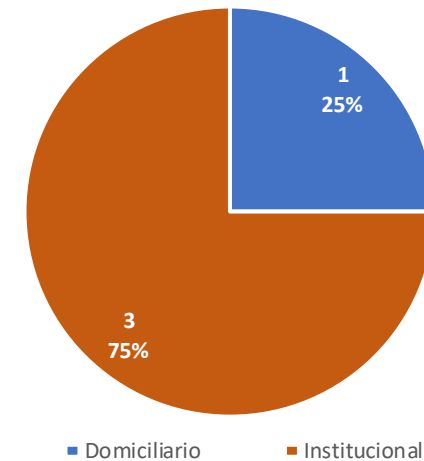


Numero de Muertes Perinatales por provincia y tipo de muerte, Huancavelica 2020 – 2024\*

Provincia de Procedencia de la Madre	2021			2022			2023			2024		
	Fetal	Neonatal	Total	Fetal	Neonatal	Total	Fetal	Neonatal	Total	Fetal	Neonatal	Total
Huancavelica	15	18	33	17	24	41	7	15	22	2	0	2
Acobamba	7	2	9	5	3	8	4	5	9	0	0	0
Angaraes	10	12	22	5	6	11	2	7	9	0	1	1
Castrovirreyña	1	0	1	2	0	2	0	0	0	0	0	0
Churcampa	3	4	7	4	2	6	3	1	4	0	0	0
Huaytara	2	1	3	2	1	3	0	0	0	0	1	1
Tayacaja	12	7	19	11	8	19	11	8	19	0	0	0
Huancayo	1	1	2	1	0	1	0	1	1	0	0	0
Lima	1	0	1	0	0	0	0	0	0	0	0	0
Chanchamayo	0	1	1	0	0	0	0	0	0	0	0	0
<b>Total General</b>	<b>52</b>	<b>46</b>	<b>98</b>	<b>47</b>	<b>44</b>	<b>91</b>	<b>27</b>	<b>37</b>	<b>64</b>	<b>2</b>	<b>2</b>	<b>4</b>



Porcentaje de Muertes por lugar de parto, Huancavelica 2024\*





# ENFERMEDADES TRANSMISIBLES

## Casos de Tuberculosis por procedencia, Diresa Huancavelica - 2024

DIRESA Notificante	Diagnostico	Distrito de Procedencia	Tipo de Diagnóstico			Total
			P	C	D	
Huancavelica	Tbc Miliar	Huanta	0	1	0	1
	Tbc Pulmonar C/Conf. Bacteriol	Lima	0	1	0	1
	Tbc Pulmonar S/Conf. Bacteriol	Tayacaja	0	1	0	1
Junin	Tbc Pulmonar S/Conf. Bacteriol	Huancavelica	0	1	0	1
<b>Total</b>			<b>0</b>	<b>4</b>	<b>0</b>	<b>4</b>

## Casos de Sífilis No Especificada por procedencia, Diresa Huancavelica - 2024

DIRESA Notificante	Provincia procedencia	Tipo de Diagnóstico			Total
		P	C	D	
Huancavelica	Huancavelica	1	4	1	6
	Angaraes	0	3	0	3
	Castrovirreyna	0	1	0	1
	Churcampa	0	0	1	1
	Tayacaja	2	0	1	3
<b>Total</b>		<b>3</b>	<b>8</b>	<b>3</b>	<b>14</b>



### Casos de Sífilis Materna por procedencia, Diresa Huancavelica - 2024

DIRESA Notificante	EESS notifica	Distrito de Procedencia	Tipo de			Total
			P	C	D	
Huancavelica	Hospital De Lircay	Lircay	0	0	1	1
<b>Total</b>			<b>0</b>	<b>0</b>	<b>1</b>	<b>1</b>

### Casos de Hepatitis B por procedencia, Diresa Huancavelica - 2024

DIRESA Notificante	EESS notifica	Tipo de Diagnóstico			Total
		P	C	D	
Huancavelica	Acobamba	1	0	0	1
	Andaymarca	1	0	0	1
	Atalla	0	0	0	0
	Hospital De Pampas	3	0	0	3
	Hospital Departamental De Huancavelica	5	0	0	5
	Huachocolpa	1	0	0	1
	Tintay Punco	1	0	0	1
Lima Centro	Hosp. Dos De Mayo	0	0	1	1
<b>Total</b>		<b>10</b>	<b>0</b>	<b>0</b>	<b>10</b>

### Casos de VIH / SIDA por procedencia, Diresa Huancavelica - 2024

DIRESA Notificante	Diagnostico	EESS notifica	Distrito de Procedencia	Tipo de			Total
				P	C	D	
Huancavelica	Infeccion Por Vh	Acostambo	Nahuimpuquio	1	0	0	1
<b>Total</b>				<b>1</b>	<b>0</b>	<b>0</b>	<b>1</b>



# ENFERMEDADES INMUNOPREVENIBLES

## Casos de Varicela por procedencia, DIRESA Huancavelica - 2024

DIRESA Notificante	Diagnostico	EESS notifica	Distrito de Procedencia	Tipo de			Total
				P	C	D	
Huancavelica	Varicela Sin Complicaciones	Ascension	El Tambo	0	1	0	1
		Hospital De Pampas	Pampas	0	1	0	1
		Hospital Essalud Huancavelica	Huancavelica	0	1	0	1
		Lircay - Essalud	Ccochaccasa	0	1	0	1
		San Cristobal	Huancavelica	0	2	0	2
		Salcahuasi	Salcahuasi	0	2	0	2
Junin		Hosp. De Apoyo Felix Mayorca So	Huancavelica	0	1	0	1
<b>Total</b>	<b>Total</b>			<b>0</b>	<b>9</b>	<b>0</b>	<b>9</b>

## Casos de Parotiditis por procedencia, DIRESA Huancavelica - 2024

DIRESA Notificante	EESS notifica	Distrito de Procedencia	Tipo de Diagnóstico			Total
			S	C	D	
Huancavelica	Hospital De Pampas	Acraquia	0	1	0	1
	Quishuar	Quishuar	0	1	0	1
<b>Total</b>			<b>0</b>	<b>2</b>	<b>0</b>	<b>2</b>



### Casos de Parálisis Flácida Aguda por procedencia, Diresa Huancavelica - 2024

Diresa Notificante	EESS notifica	Distrito de Procedencia	Tipo de Diagnóstico			Total
			P	C	D	
Huancavelica	Hospital Essalud Huancavelica	Huancavelica	1	0	0	1
<b>Total</b>			<b>1</b>	<b>0</b>	<b>0</b>	<b>1</b>

### Casos de Síndrome de Guillain Barré por procedencia, Diresa Huancavelica - 2024

Diresa Notificante	EESS notifica	Distrito de Procedencia	Tipo de Diagnóstico			Total
			S	C	D	
Huancavelica	Hospital Essalud Huancavelica	Huancavelica	1	0	0	1
<b>Total</b>			<b>1</b>	<b>0</b>	<b>0</b>	<b>1</b>

### Casos de Sarampión por procedencia, Diresa Huancavelica - 2024

Diresa Notificante	EESS notifica	Distrito de Procedencia	Tipo de Diagnóstico			Total
			P	C	D	
Huancavelica	Yauli	Yauli	1	0	0	1
<b>Total</b>			<b>1</b>	<b>0</b>	<b>0</b>	<b>1</b>



## ENFERMEDADES SINDRÓMICAS

Casos de Síndrome de Guillaín Barré por procedencia, Diresa Huancavelica - 2024

DIRESA Notificante	EESS notifica	Distrito de Procedencia	Tipo de Diagnóstico			Total
			S	C	D	
Huancavelica	Hospital Essalud Huancavelica	Huancavelica	1	0	0	1
Total			1	0	0	1



## ENFERMEDADES NO TRANSMISIBLES

Casos de Intoxicación por Plaguicidas por lugar de procedencia, DIRESA Huancavelica - 2024

DIRESA Notificante	Diagnostico	EESS notifica	Distrito de Procedenci	C	Total	
Huancavelica	Efecto Toxico De Plaguicidas	Hospital Departamental De Huancavelica	Cochaccasa	1	1	
			Huancavelica	1	1	
	Insec. Org. Fosf. YCarbamatos	Santa Rosa De Pachaclla	Yauli	1	1	
	OtrosPlaguicidas	Hospital Departamental De Huancavelica	Yauli	1	1	
	Plaguicida No Especificado		Anancusi	Acoria	1	1
			Daniel Hernandez	Colcabamba	1	1
Hospital De Pampas			Acraquia	1	1	
<b>Total</b>				<b>7</b>	<b>7</b>	



# ENFERMEDADES ZONOTICAS, ACCIDENTES POR ANIMALES PONZOÑOSOS Y EPIZOOTIAS

## Casos de Loxocelismo por lugar de procedencia, DIRESA Huancavelica - 2024

DIRESA Notificante	EESS notifica	Distrito de Procedencia	Tipo de Diagnóstico			Total
			P	C	D	
Huancavelica	Hospital Departamental De Huancavelica	Huando	0	1	0	1
Junin	Hosp. Reg. Doc. Cli. Quir. Daniel Alci	Churcampa	0	1	0	1
		Pilpichaca	0	1	0	1
<b>Total</b>			<b>0</b>	<b>3</b>	<b>0</b>	<b>3</b>

## Casos de Ofidismo por lugar de procedencia, DIRESA Huancavelica - 2024

DIRESA Notificante	EESS notifica	Distrito de Procedencia	Tipo de Diagnóstico			Total
			P	C	D	
Huancavelica	Hospital Departamental De Huancavelica	Huancavelica	0	1	0	1
<b>Total</b>			<b>0</b>	<b>1</b>	<b>0</b>	<b>1</b>



# ENFERMEDADES METAXENICAS

## Casos de Leishmaniasis por procedencia, Diresa Huancavelica - 2024

DIRESA Notificante	Diagnostico	EESS notifica	Distrito de Procedencia	Tipo de Diagnóstico			Total
				P	C	D	
Huancavelica	Leishmaniasis Cutanea	Quichuas	Llochegua	1	0	0	1
		San Jose	Pichanaqui	1	0	0	1
		Puerto San Antonio	Pichari	1	0	0	1
<b>Total</b>				<b>3</b>	<b>0</b>	<b>0</b>	<b>3</b>

## Casos de Leptospirosis por procedencia, Diresa Huancavelica - 2024

DIRESA Notificante	EESS notifica	Distrito de Procedencia	Tipo de Diagnóstico			Total
			P	C	D	
05 Ayacucho	Hosp. Regional Ayacucho	Colcabamba	1	0	0	1
		Lircay	1	0	0	1
<b>Total</b>			<b>2</b>	<b>0</b>	<b>0</b>	<b>2</b>

## Casos de Dengue por procedencia, Diresa Huancavelica - 2024

DIRESA Notificante	Diagnostico	EESS notifica	Distrito de Procedencia	Tipo de Diagnóstico			Total
				P	C	D	
Lima	Dengue Sin Signos De Alarma	P.S. San Antonio	Huancavelica	1	0	0	1
Lima Este		Hospital Nivel I Carlos Alcantara Butt	Acobambilla	0	0	1	1
		<b>Total</b>				<b>1</b>	<b>0</b>

# Observatorio Clima Salud Región Huancavelica



### HUANCAVELICA - ACOBAMBA

Temperatura media



### HUANCAVELICA - ACOBAMBA

Precipitación



### HUANCAVELICA - ACOBAMBA

Temperatura máxima



### HUANCAVELICA - ACOBAMBA

Humedad relativa



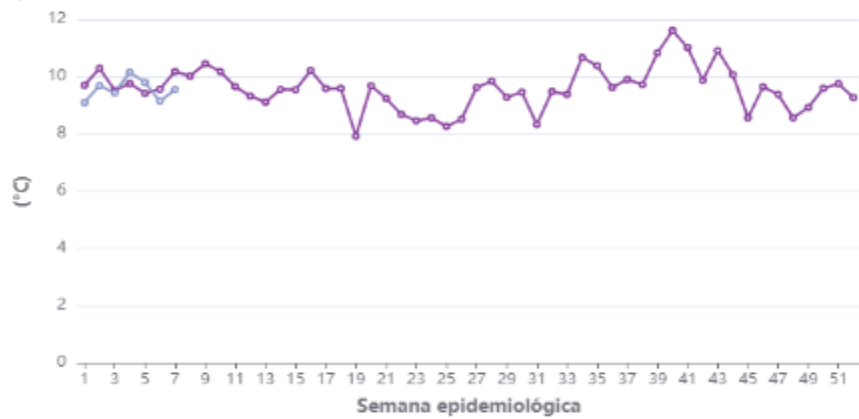
### HUANCAVELICA - ACOBAMBA

Temperatura mínima



### HUANCAVELICA - ANGARAES

Temperatura media



### HUANCAVELICA - ANGARAES

Precipitación



### HUANCAVELICA - ANGARAES

Temperatura máxima



### HUANCAVELICA - ANGARAES

Humedad relativa



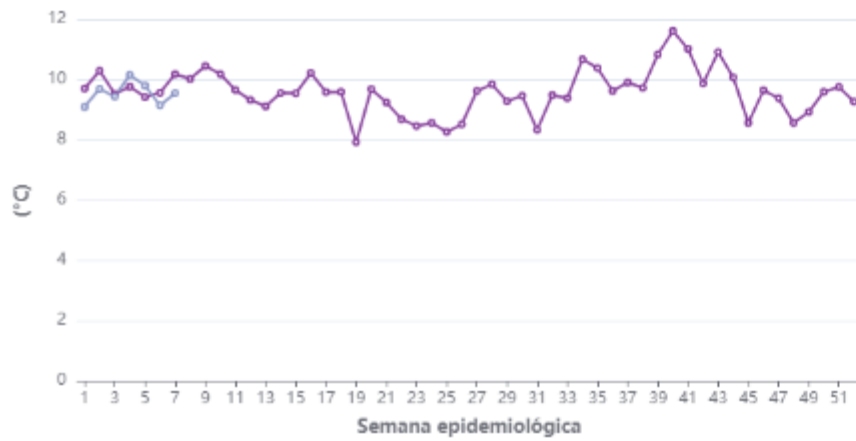
### HUANCAVELICA - ANGARAES

Temperatura mínima



### HUANCAVELICA - CASTROVIRREYNA

Temperatura media



### HUANCAVELICA - CASTROVIRREYNA

Precipitación



### HUANCAVELICA - CASTROVIRREYNA

Temperatura máxima



### HUANCAVELICA - CASTROVIRREYNA

Humedad relativa



### HUANCAVELICA - CASTROVIRREYNA

Temperatura mínima



### HUANCAVELICA - CHURCAMP

Temperatura media



### HUANCAVELICA - CHURCAMP

Temperatura máxima



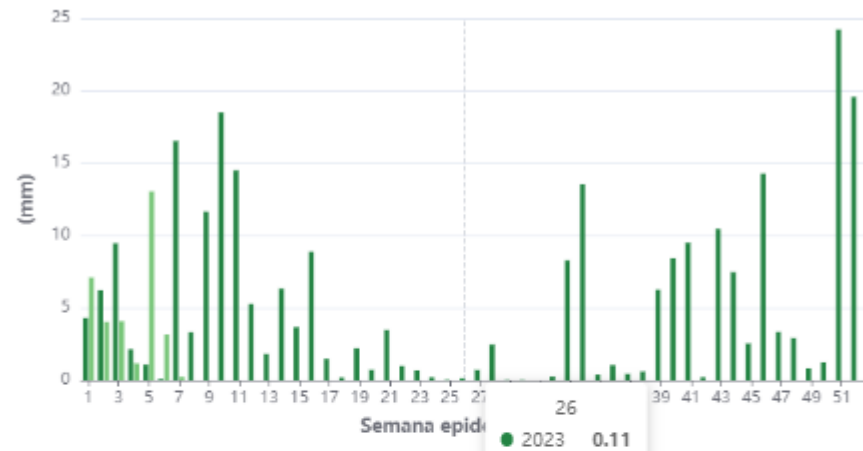
### HUANCAVELICA - CHURCAMP

Temperatura mínima



### HUANCAVELICA - CHURCAMP

Precipitación



### HUANCAVELICA - CHURCAMP

Humedad relativa



### HUANCAVELICA - HUANCAVELICA

Temperatura media



### HUANCAVELICA - HUANCAVELICA

Precipitación



### HUANCAVELICA - HUANCAVELICA

Temperatura máxima



### HUANCAVELICA - HUANCAVELICA

Humedad relativa



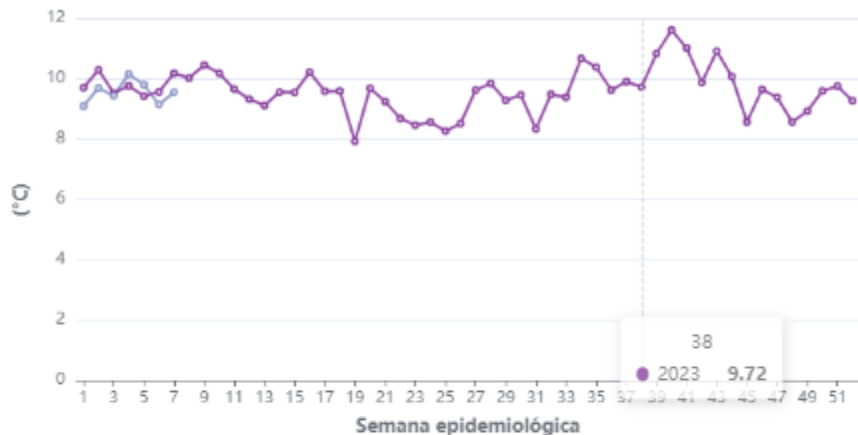
### HUANCAVELICA - HUANCAVELICA

Temperatura mínima



### HUANCAVELICA - HUAYTARA

Temperatura media



### HUANCAVELICA - HUAYTARA

Precipitación



### HUANCAVELICA - HUAYTARA

Temperatura máxima



### HUANCAVELICA - HUAYTARA

Humedad relativa



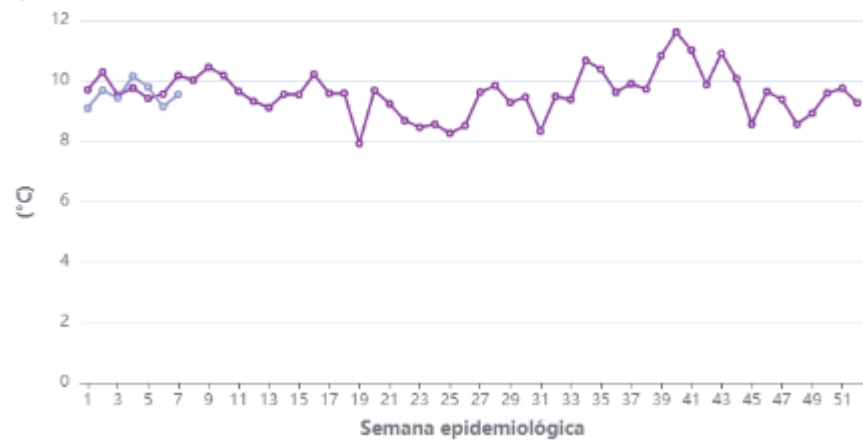
### HUANCAVELICA - HUAYTARA

Temperatura mínima



### HUANCAVELICA - TAYACAJA

Temperatura media



### HUANCAVELICA - TAYACAJA

Precipitación



### HUANCAVELICA - TAYACAJA

Temperatura máxima



### HUANCAVELICA - TAYACAJA

Humedad relativa



### HUANCAVELICA - TAYACAJA

Temperatura mínima



**GRACIAS**