



GOBIERNO REGIONAL DE
HUANCAVELICA
DIRECCIÓN REGIONAL DE SALUD

CENTRO NACIONAL DE EPIDEMIOLOGÍA, PREVENCIÓN Y CONTROL DE ENFERMEDADES (CDC)

**GOBIERNO REGIONAL DE HUANCATELICA
DIRECCION REGIONAL DE SALUD HUANCATELICA
OFICINA DE EPIDEMIOLOGIA**

SALA DE SITUACION DE SALUD HUANCATELICA

SEMANA EPIDEMIOLOGICA. 49 - 2024

Del 1 al 7 de diciembre del 2024



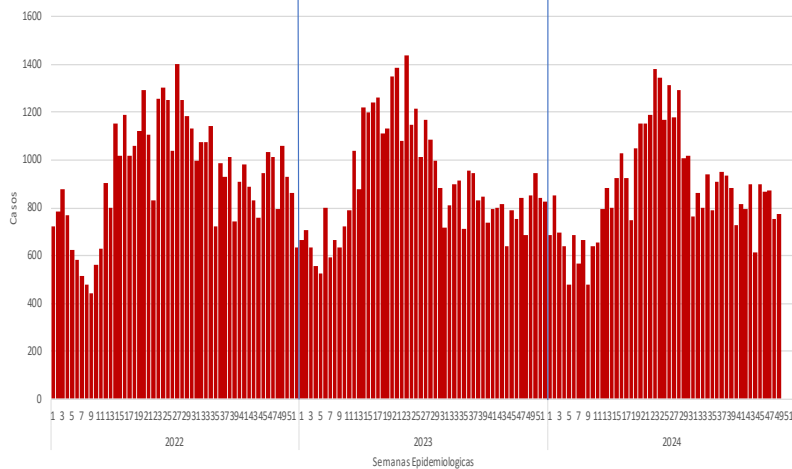
Vigilancia de Infecciones Respiratorias Agudas y Neumonías en menores de 5 años





INFECCIONES RESPIRATORIAS AGUDAS (IRA) NO NEUMONICA EN MENORES DE 5 AÑOS

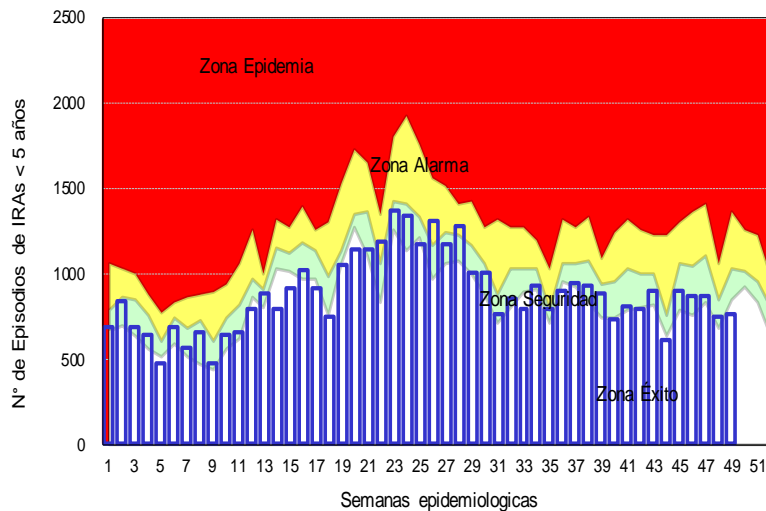
Tendencia de las infecciones Respiratorias Agudas (IRA) no neumónica en menores de 5 años por semanas, Huancavelica 2022– 2023*



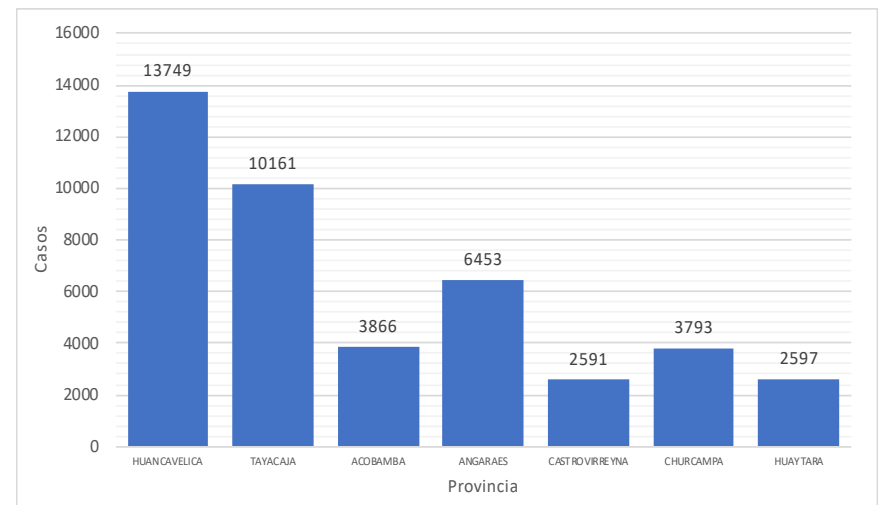
Infecciones Respiratorias Agudas (IRA) no neumónica en menores de 5 años por provincia y año, Huancavelica 2018– 2024*

Provincia	AÑO				
	2018	2019	2022	2023	2024
Huancavelica	17313	15501	13790	13470	13749
Acobamba	5875	5006	5014	4295	3866
Angaraes	7354	6698	5988	6272	6453
Castrovirreyna	3240	2889	2989	2973	2591
Churcampa	4850	4543	4603	3995	3793
Huaytara	4262	4130	3236	3284	2597
Tayacaja	11604	10721	10565	10179	10161
Total general	54498	49488	46185	44468	43210

Canal Endémico de las infecciones Respiratorias Agudas (IRA) no neumónica en menores de 5 años por semanas, Huancavelica 2024*



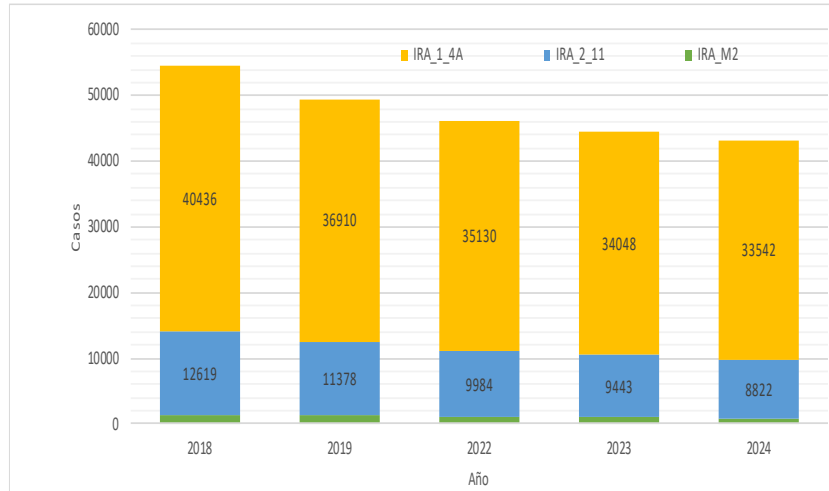
Distribución de las infecciones Respiratorias Agudas (IRA) no neumónicas en menores de 5 años por provincia, Huancavelica 2024*



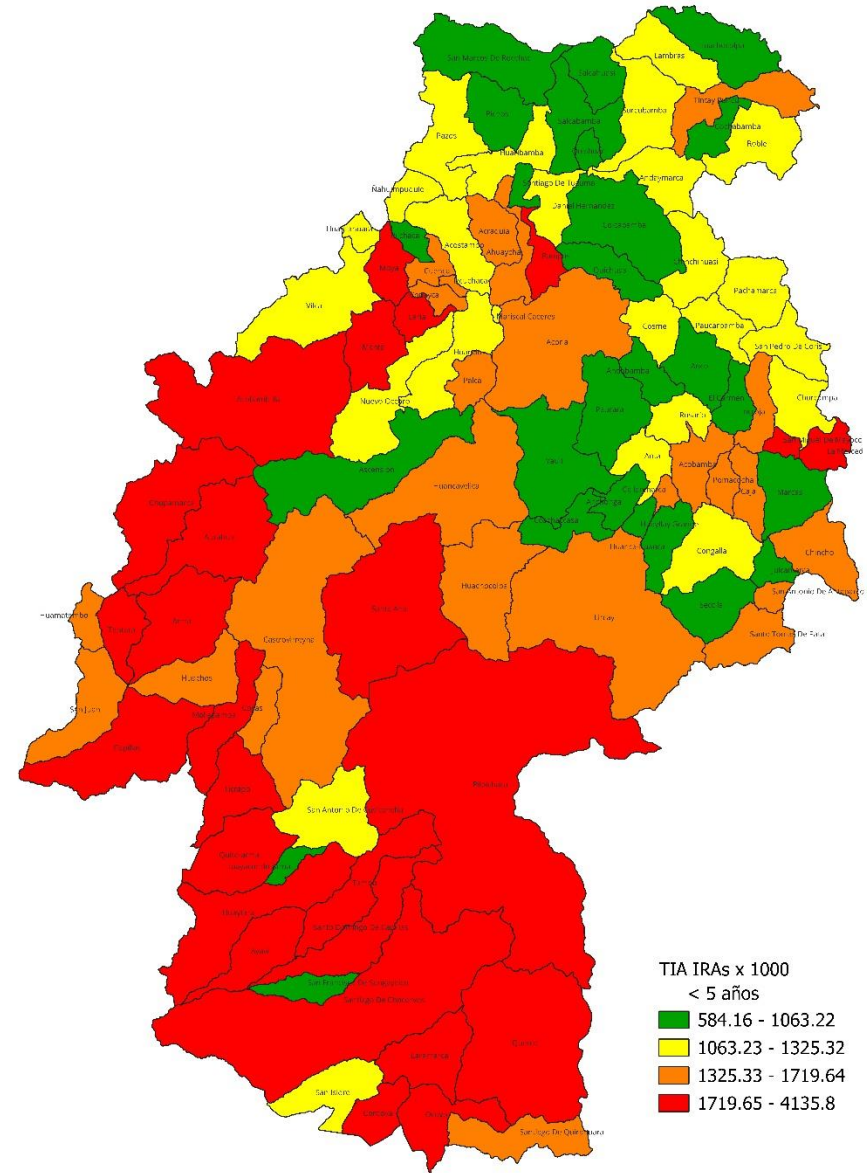


INFECCIONES RESPIRATORIAS AGUDAS (IRA) NO NEUMONICA EN MENORES DE 5 AÑOS

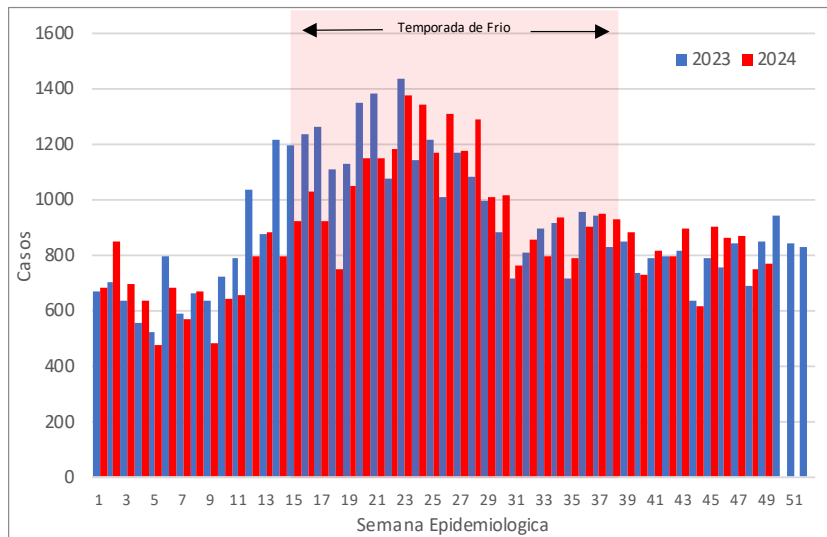
Casos de infecciones Respiratorias Agudas (IRA) no neumónica según grupo de edad y años Huancavelica 2018 – 2024



Mapa de riesgo de las infecciones Respiratorias Agudas (IRA) no neumónica en menores de 5 años, Huancavelica 2024



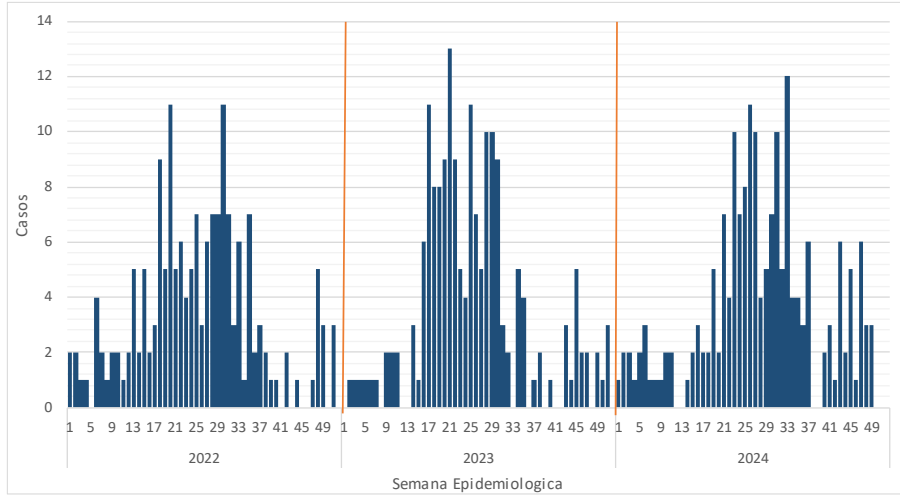
Curva histórica de las infecciones Respiratorias Agudas (IRA) no neumónica en menores de 5 años Huancavelica 2023- 2024





NEUMONIAS EN MENORES DE 5 AÑOS

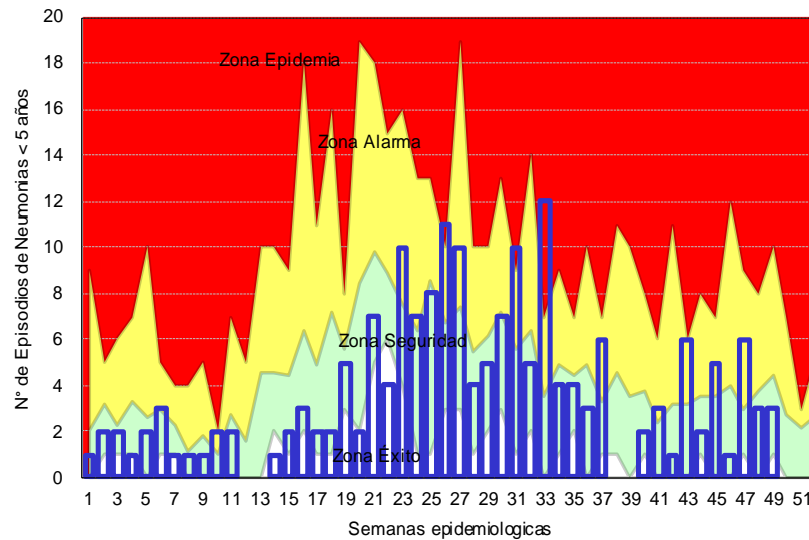
Tendencia de las Neumonías en menores de 5 años por semanas, Huancavelica 2022– 2024*



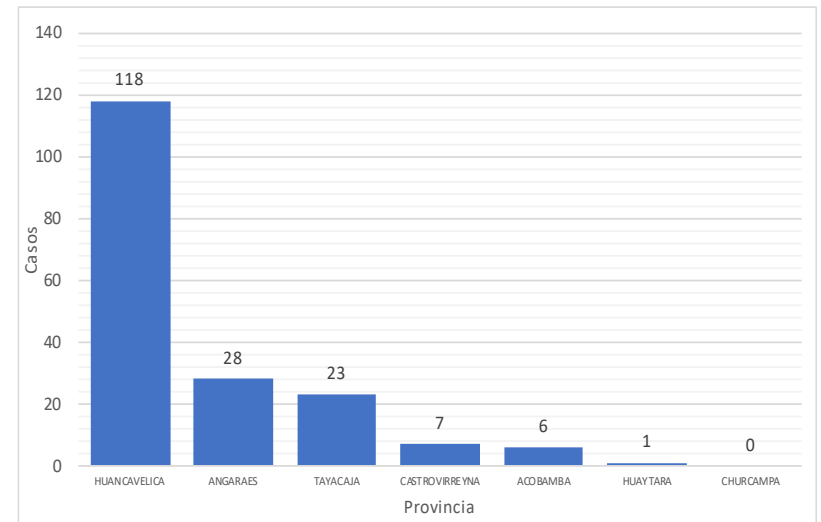
Neumonías en menores de 5 años por provincia y año, Huancavelica 2018– 2024*

Provincia	AÑO				
	2018	2019	2022	2023	2024
Huancavelica	105	97	105	123	118
Tayacaja	57	34	17	18	23
Angaraes	16	11	27	24	28
Acobamba	24	16	8	1	6
Churcampa	13	20	4	2	0
Huaytara	9	8	5	3	1
Castrovirreyna	5	5	2	3	7
Total general	229	191	168	174	183

Canal Endémico de las Neumonías en menores de 5 años por semanas, Huancavelica 2024*



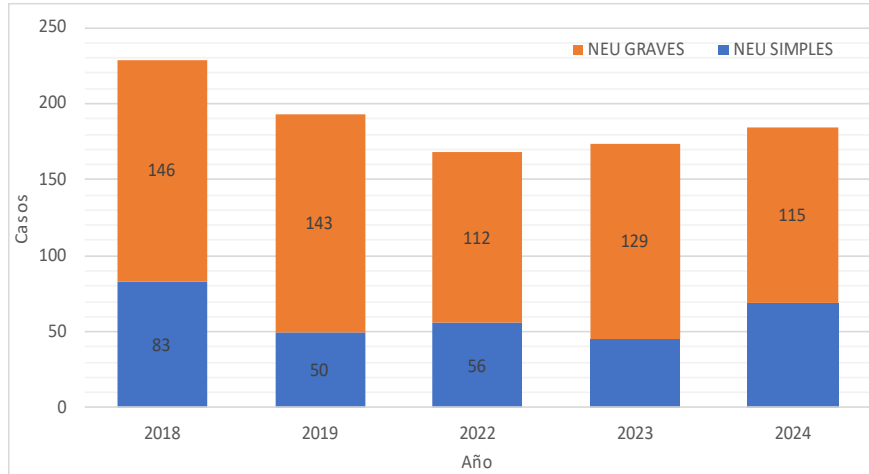
Casos de neumonías en menores de 5 años por provincia, Huancavelica 2024*



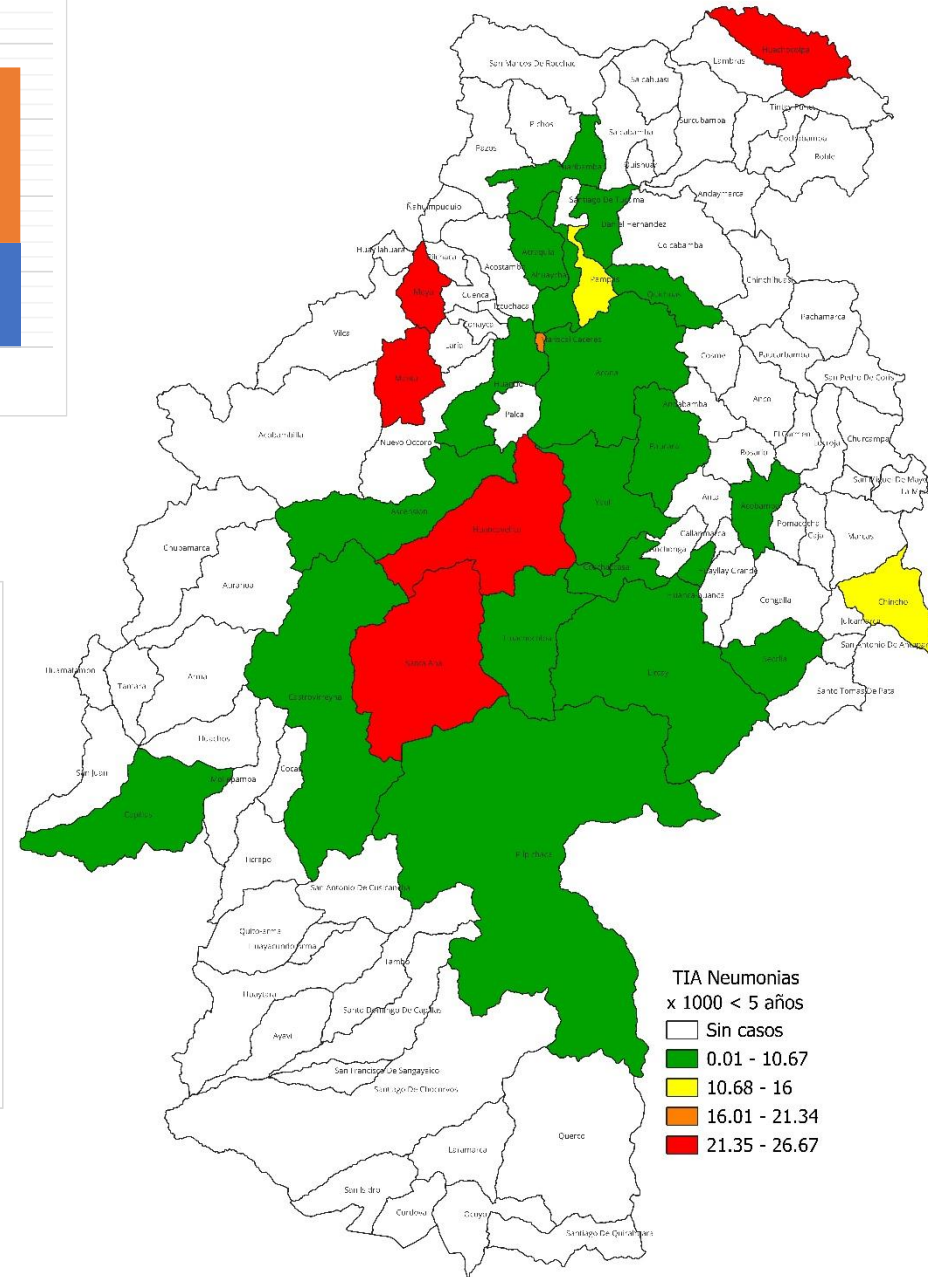


NEUMONIAS EN MENORES DE 5 AÑOS

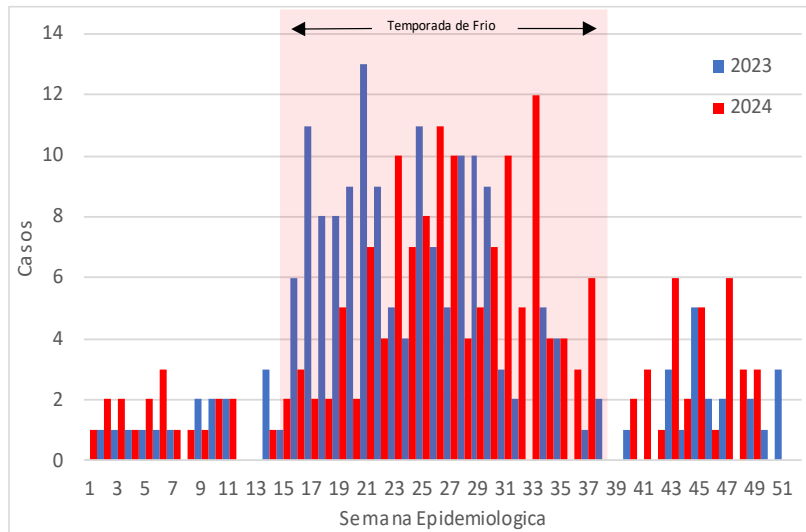
Casos de neumonías según grupos de edad
Huancavelica – 2024



Mapa de riesgo de las Neumonías en menores de 5 años ,
Huancavelica 2024



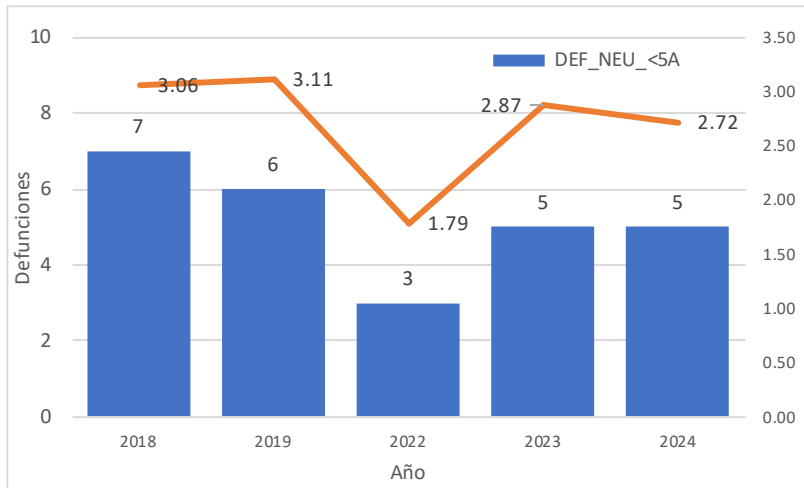
Curva histórica de las Neumonías en menores de 5 años Huancavelica
2023- 2024



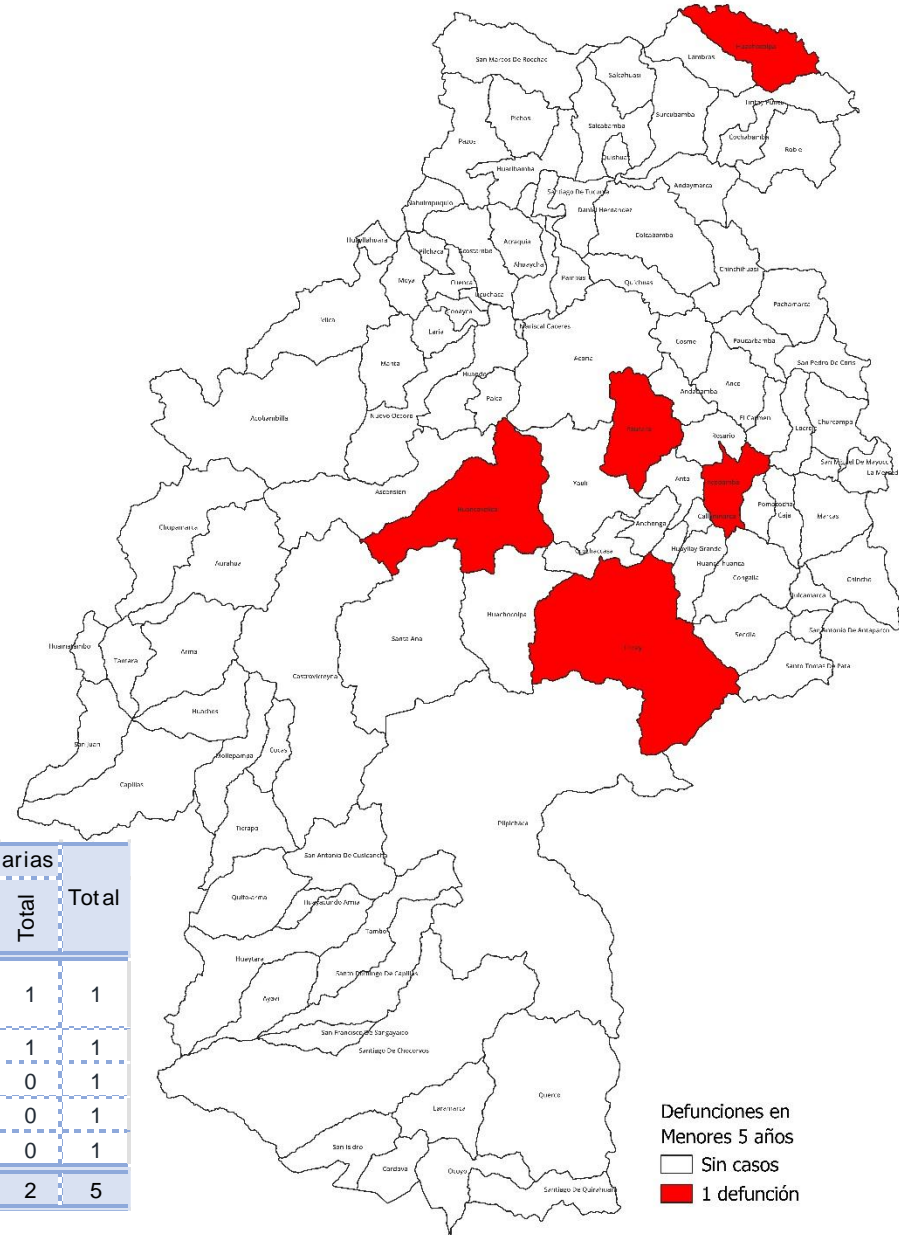


DEFUNCIONES POR NEUMONIA MENORES DE 5 AÑOS

Tasa de letalidad de las Neumonías menores de 5 años, Huancavelica 2018 – 2024



Mapa de defunciones menores de 5 años, Huancavelica 2024



Defunciones por Neumonías menores de 5 años, Huancavelica 2024

S.E.	EESS que notifica	Distrito Procedencia	Intrahospitalarias				Extrahospitalarias				Total
			<2m	2-11m	1-4a	Total	<2m	2-11m	1-4a	Total	
6	Hospital Departamental De Huancavelica	Acobamba	0	0	0	0	1	0	0	1	1
19	Huachocolpa	Huachocolpa	0	0	0	0	0	1	0	1	1
25	Hospital Departamental De Huancavelica	Lircay	0	0	1	1	0	0	0	0	1
26	Hospital Departamental De Huancavelica	Huancavelica	0	1	0	1	0	0	0	0	1
		Paucara	0	1	0	1	0	0	0	0	1
Total			0	2	1	3	1	1	0	2	5

Defunciones en Menores 5 años
 Sin casos
 1 defunción

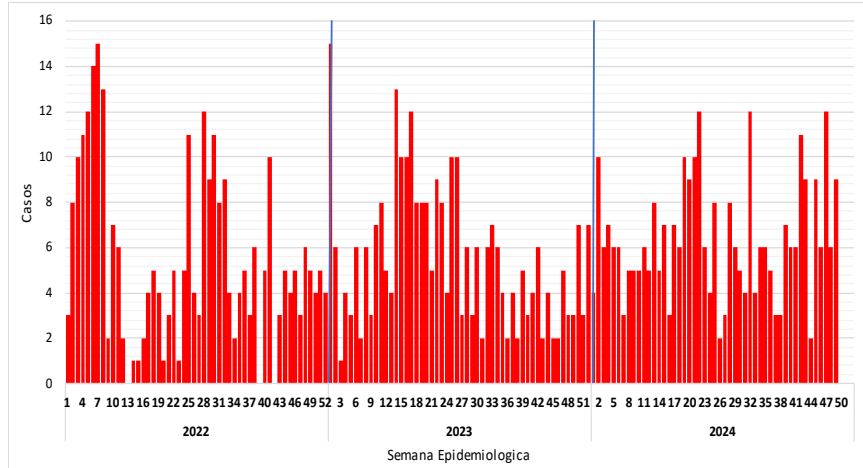
Vigilancia de las Neumonías Mayores de 60 años





NEUMONIAS MAYORES DE 60 AÑOS

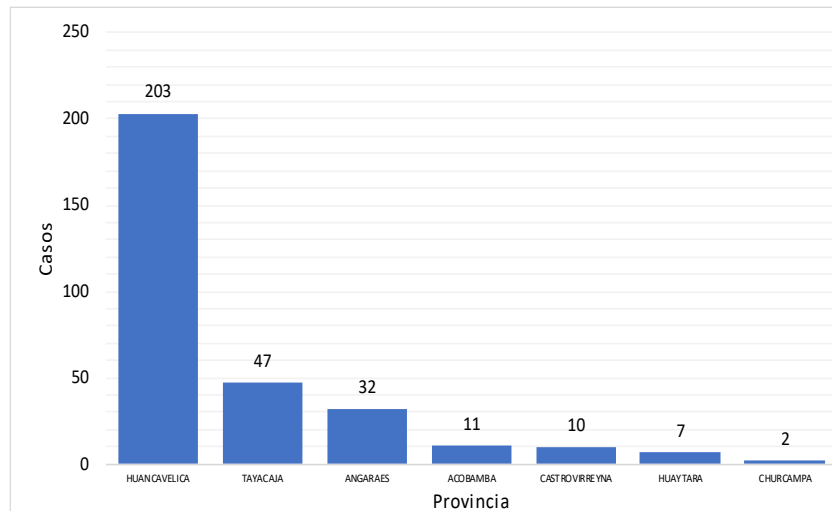
Tendencia de las Neumonías en Mayores de 60 años por semanas, Huancavelica 2022– 2024*



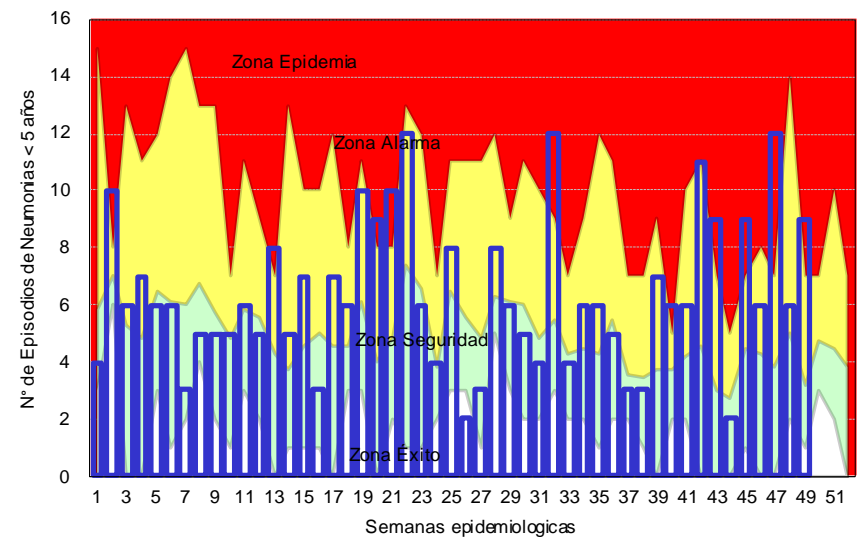
Neumonías en Mayores de 60 años por provincias y años, Huancavelica 2018– 2024*

Provincia	AÑO				
	2018	2019	2022	2023	2024
Huancavelica	131	130	176	169	203
Acobamba	16	11	8	10	11
Angaraes	24	19	36	51	32
Castrovirreyna	8	6	1	6	10
Churcampa	6	11	5	5	2
Huaytara	2	3	8	7	7
Tayacaja	76	39	38	27	47
Total general	263	219	272	275	312

Casos de Neumonías en Mayores de 60 años por provincia, Huancavelica 2024*



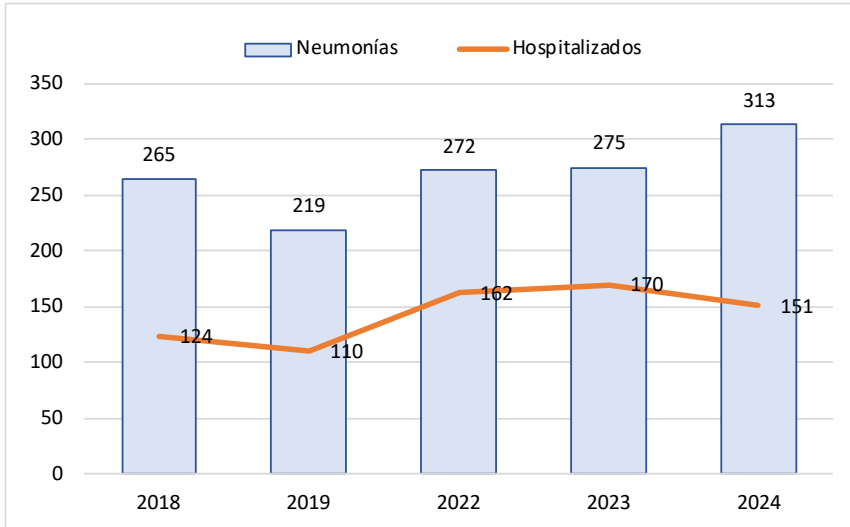
Canal Endémico de Neumonías en Mayores de 60 años, Huancavelica 2024*



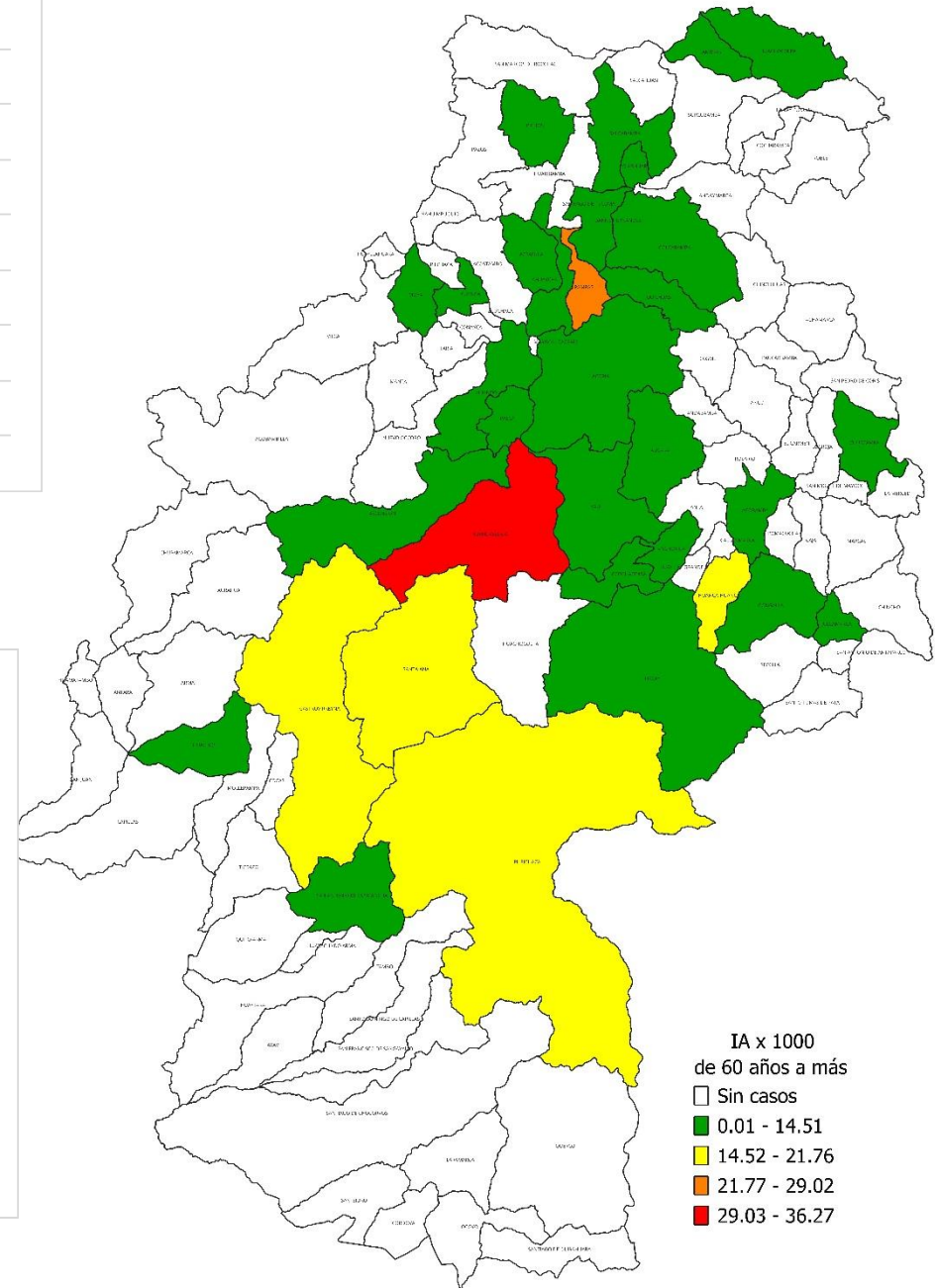


NEUMONIAS MAYORES DE 60 AÑOS

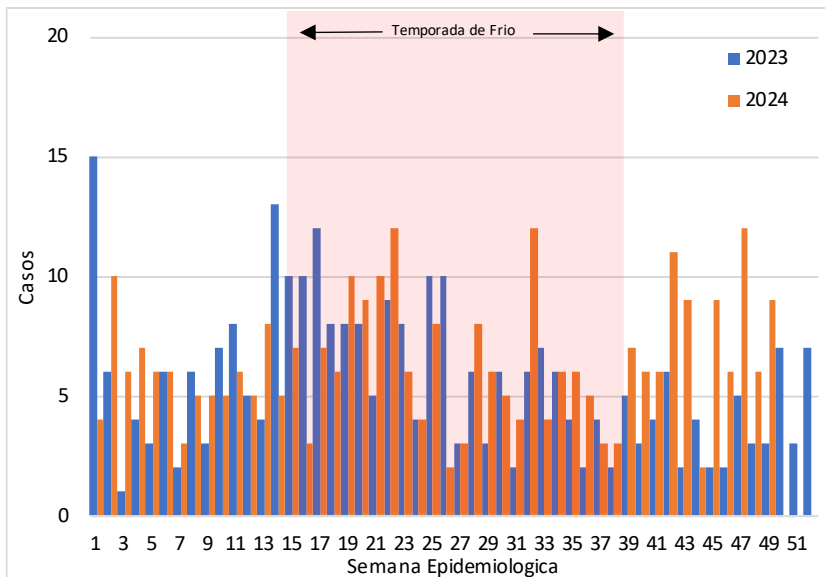
Neumonías Mayores de 60 años, hospitalización y años Huancavelica 2018 – 2024



Mapa de riesgo de las Neumonías Mayores de 60 años, Huancavelica 2024



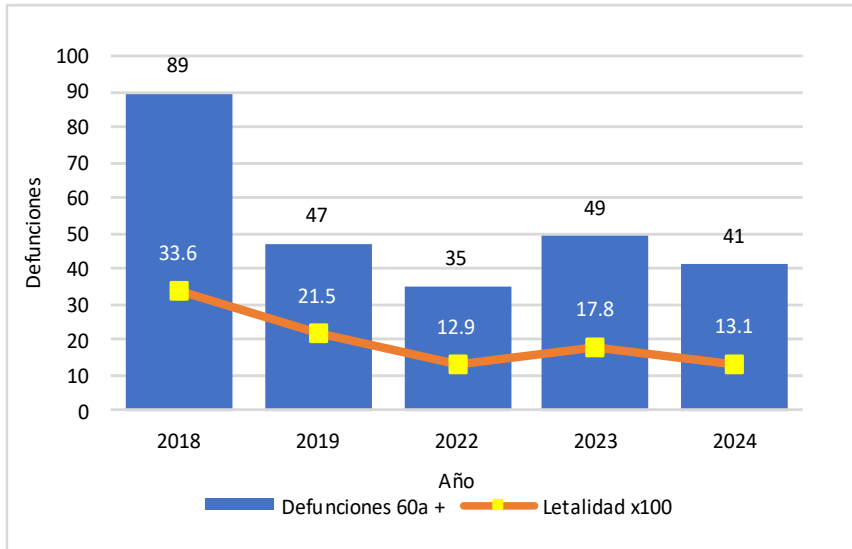
Curva histórica de las Neumonías Mayores de 60 años Huancavelica 2023- 2024



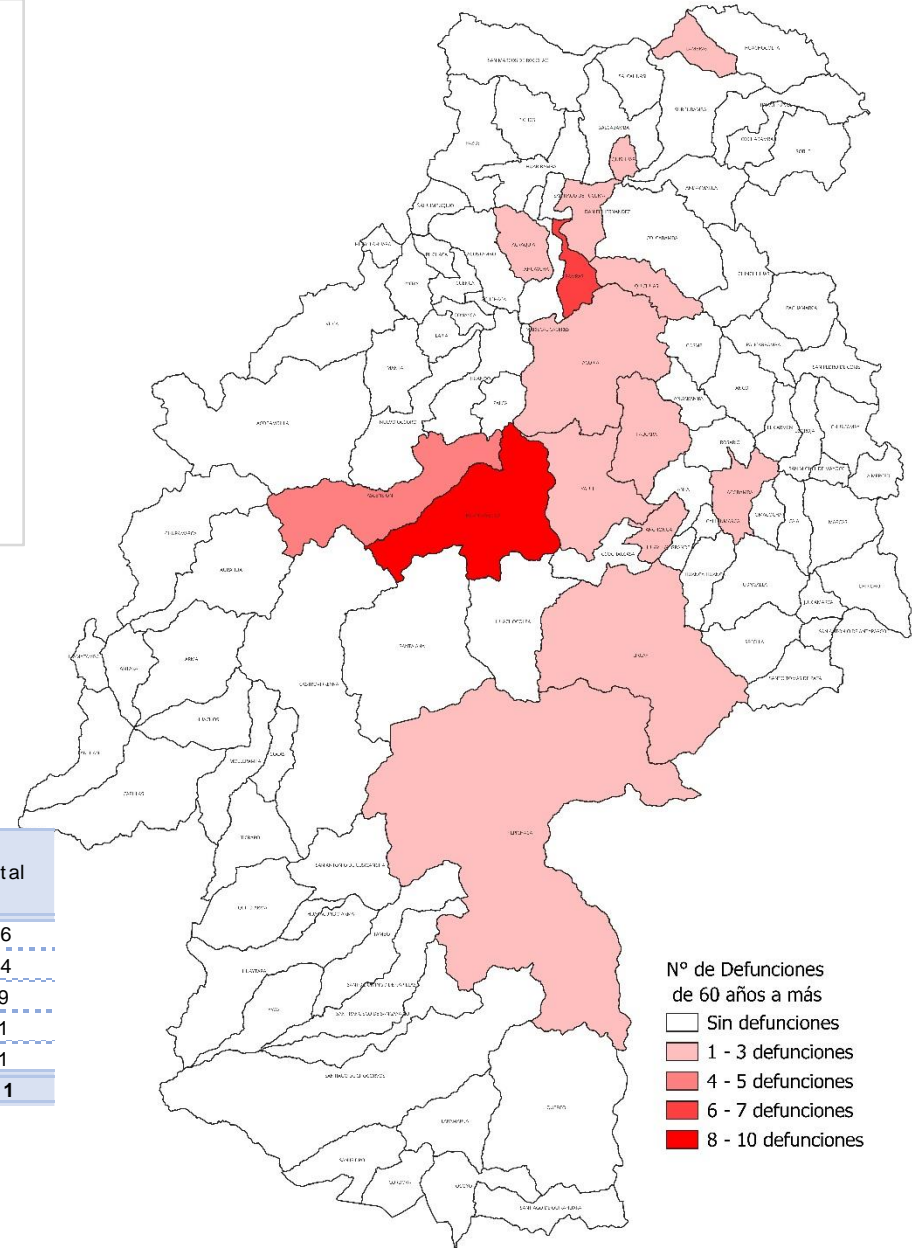


DEFUNCIONES POR NEUMONIA MAYORES DE 60 AÑOS

Tasa de letalidad de Neumonías en Mayores de 60 años, Huancavelica 2018 – 2024



Mapa de Defunciones por Neumonías en mayores de 60 años, Huancavelica 2024



Defunciones por Neumonías en Mayores de 60 años, Huancavelica 2024

Establecimiento de Salud	Defunciones		Total
	Intrahospitalarias	Extrahospitalarias	
Hospital Departamental De Huancavelica	9	7	16
Hospital De Pampas	6	8	14
Hospital Essalud Huancavelica	9	0	9
Acobamba	1	0	1
Buenos Aires De Parco Chacapuncu	0	1	1
Total General	25	16	41

N° de Defunciones de 60 años a más

- Sin defunciones
- 1 - 3 defunciones
- 4 - 5 defunciones
- 6 - 7 defunciones
- 8 - 10 defunciones

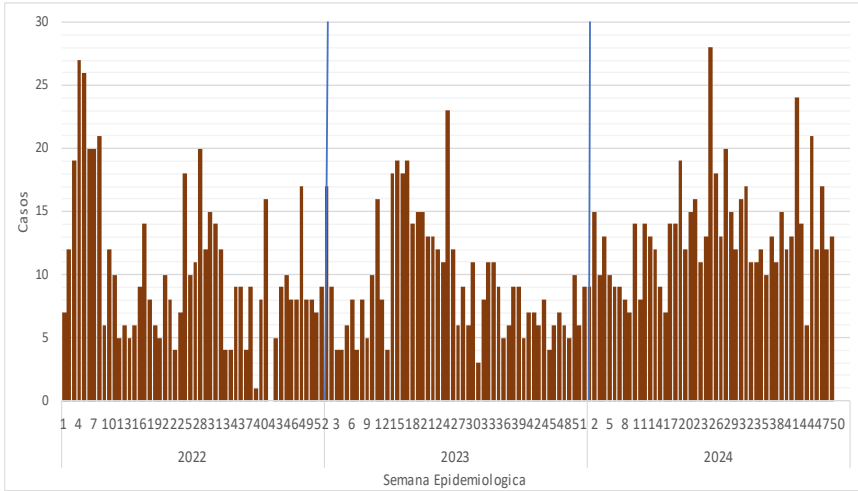
Vigilancia de las Neumonías de 5 a mas años





NEUMONIAS DE 5 AÑOS A MAS

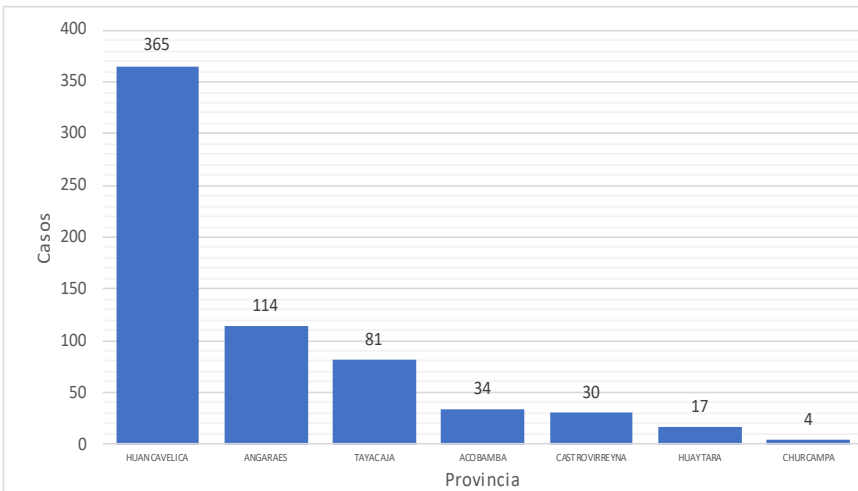
Tendencia de las Neumonías de 5 años a mas por semanas, Huancavelica 2022– 2024*



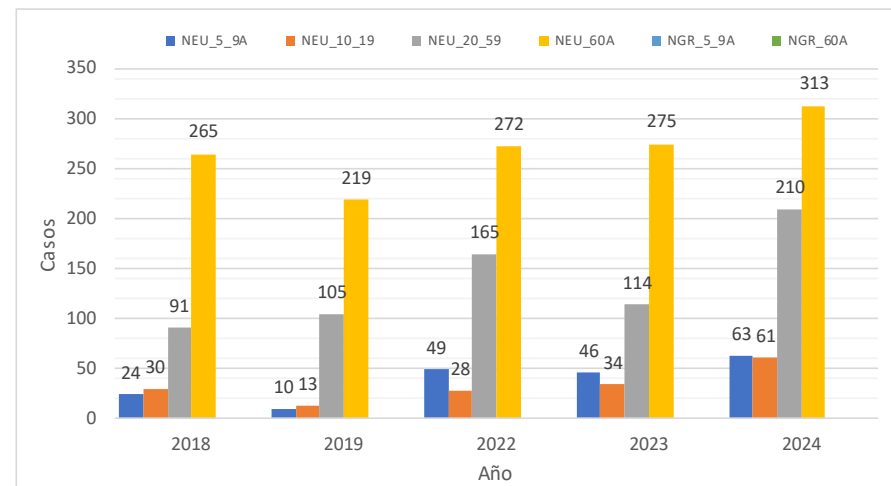
Neumonías de 5 años a mas por provincia y año, Huancavelica 2018– 2024*

Provincia	AÑO				
	2018	2019	2022	2023	2024
Huancavelica	208	201	343	285	365
Tayacaja	97	70	64	47	81
Angaraes	62	32	59	78	114
Acobamba	18	14	14	16	34
Castrovirreyna	9	10	9	13	30
Huaytara	4	6	18	23	17
Churcampa	10	14	6	7	4
Total general	408	347	513	469	645

Casos de Neumonías de 5 años a mas por provincia, Huancavelica 2024*



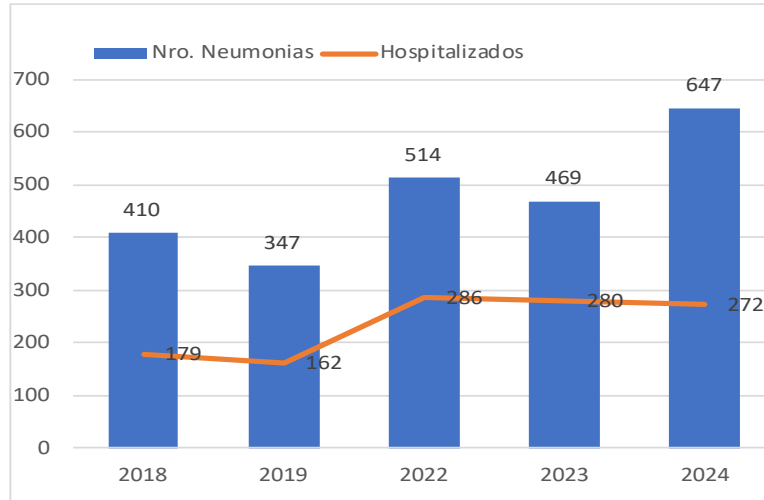
Casos de Neumonías de 5 años a mas por grupos de edad, Huancavelica 2018 - 2024*



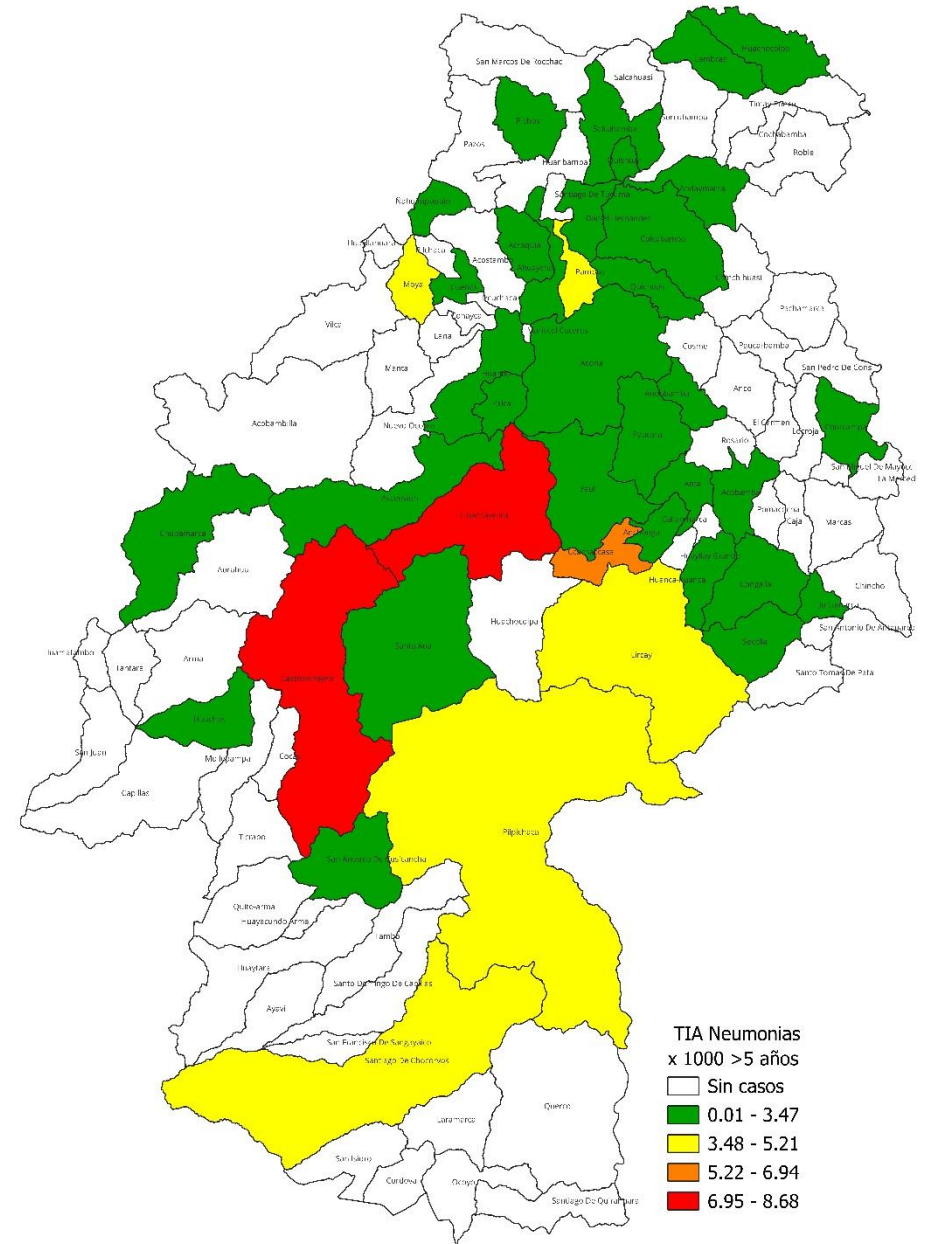


NEUMONIAS DE 5 AÑOS A MAS

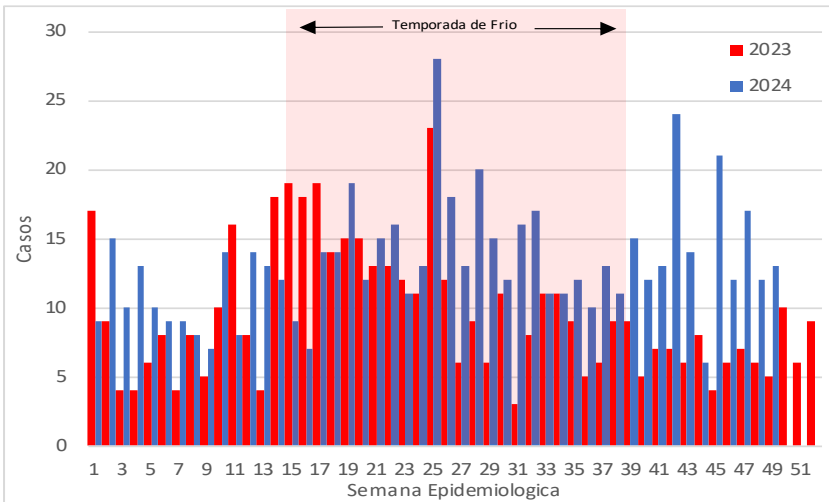
Neumonías de 5 a mas años, hospitalización y años Huancavelica 2018 – 2024



Mapa de riesgo de las Neumonías de 5 a mas años, Huancavelica 2024



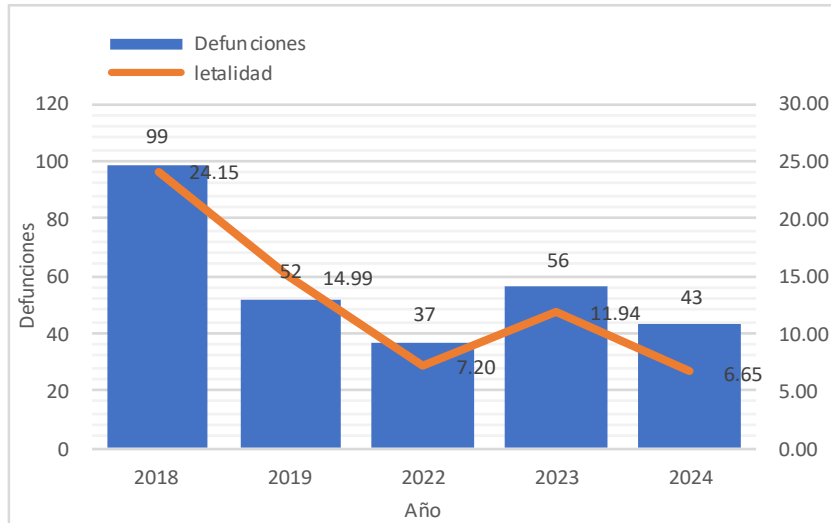
Curva histórica de las Neumonías de 5 a mas años Huancavelica 2023- 2024





DEFUNCIONES POR NEUMONIA DE 5 A MAS AÑOS

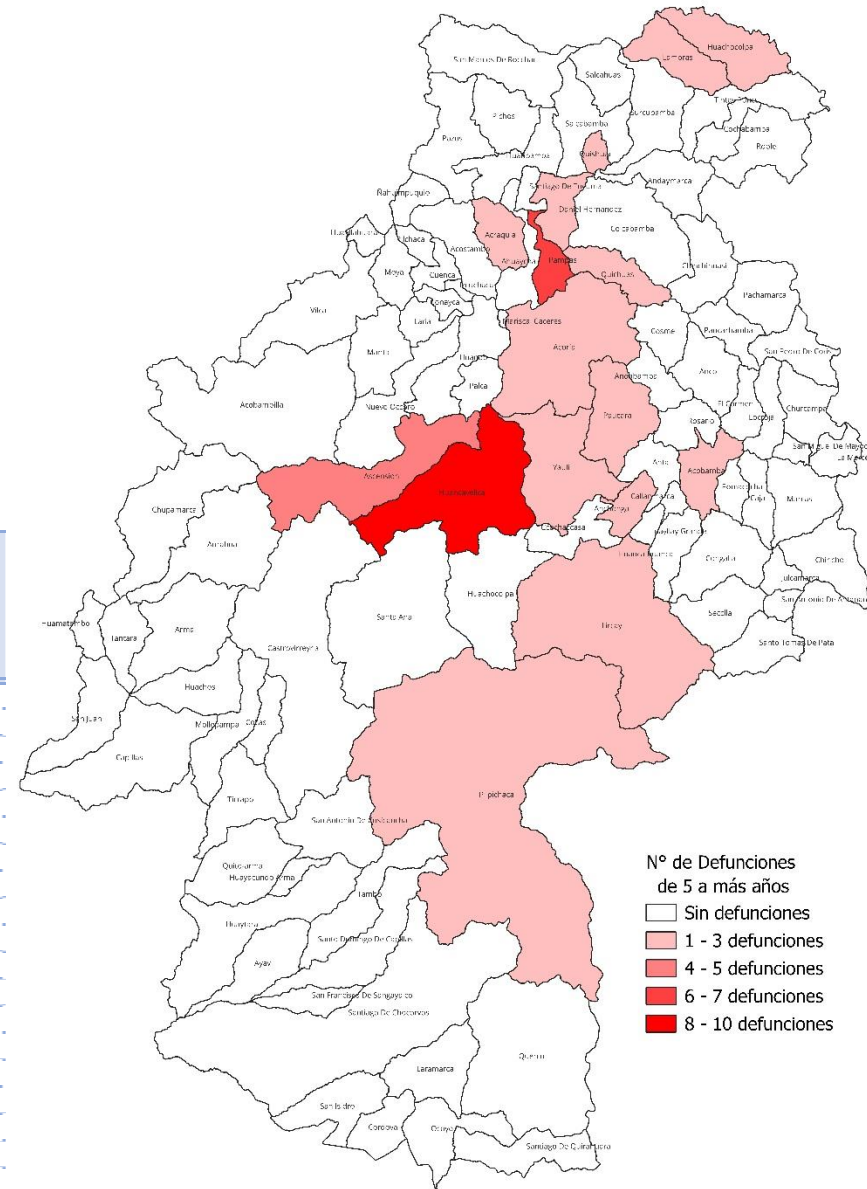
Tasa de letalidad de las Neumonías de 5 a mas años,
Huancavelica 2018 – 2024



Defunciones por Neumonías de 5 a mas años, Huancavelica 2024

Provincia de procedencia	Distrito de procedencia	EESS Notifica	Intrahospitalari					Extrahospitalar					Total	
			5-9a	10-19a	20-59a	60 a +	Sub Total	5-9a	10-19a	20-59a	60 a +	Sub Total		
Acobamba	Acobamba	Acobamba	0	0	0	1	1	0	0	0	0	0	0	1
	Paucara	Hospital Departamental	0	0	0	1	1	0	0	0	0	0	0	1
Angaraes	Anchonga	Buenos Aires De Parco	0	0	0	0	0	0	0	0	0	1	1	1
	Lircay	Hospital Departamental	0	0	0	1	1	0	0	0	0	1	1	2
Huancavelica	Acoria	Hospital Departamental	0	0	0	1	1	0	0	0	0	3	3	4
	Ascension	Hospital Departamental	0	0	0	0	0	0	0	0	0	1	1	1
		Hospital Essalud	0	0	0	4	4	0	0	0	0	0	0	4
	Huancavelica	Hospital Departamental	0	0	1	3	4	0	0	0	0	1	1	5
		Hospital Essalud	0	0	0	5	5	0	0	0	0	0	0	5
	Yauli	Hospital Departamental	0	0	0	1	1	0	0	0	0	0	0	1
Huaytara	Pilpichaca	Hospital Departamental	0	0	0	0	0	0	0	0	0	1	1	1
	Acraquia	Hospital De Pampas	0	0	0	1	1	0	0	0	0	2	2	3
Tayacaja	Daniel	Hospital De Pampas	0	0	0	1	1	0	0	0	0	0	0	1
	Huachocolpa	Hospital De Pampas	0	0	1	0	1	0	0	0	0	0	0	1
	Lambras	Hospital Departamental	0	0	0	1	1	0	0	0	0	0	0	1
	Pampas	Hospital De Pampas	0	0	0	2	2	0	0	0	0	4	4	6
		Hospital Departamental	0	0	0	1	1	0	0	0	0	0	0	1
	Quichuas	Hospital De Pampas	0	0	0	0	0	0	0	0	0	2	2	2
	Quishuar	Hospital De Pampas	0	0	0	1	1	0	0	0	0	0	0	1
Huanta	Huanta	Hospital De Pampas	0	0	0	1	1	0	0	0	0	0	0	1
Total			0	0	2	25	27	0	0	0	0	16	16	43

Mapa de defunciones de 5 a mas años, Huancavelica 2024



Nº de Defunciones de 5 a más años

- Sin defunciones
- 1 - 3 defunciones
- 4 - 5 defunciones
- 6 - 7 defunciones
- 8 - 10 defunciones

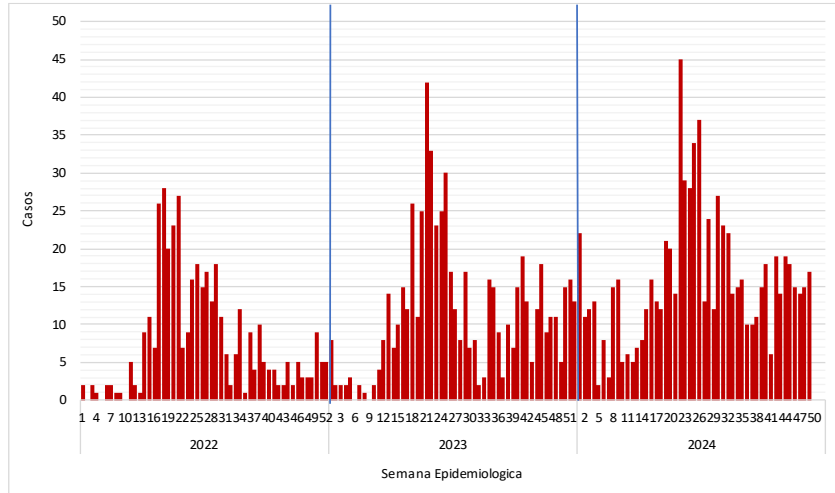
Vigilancia de Sob – Asma en Menores de 5 años





SOB – ASMA EN MENORES DE 5 AÑOS

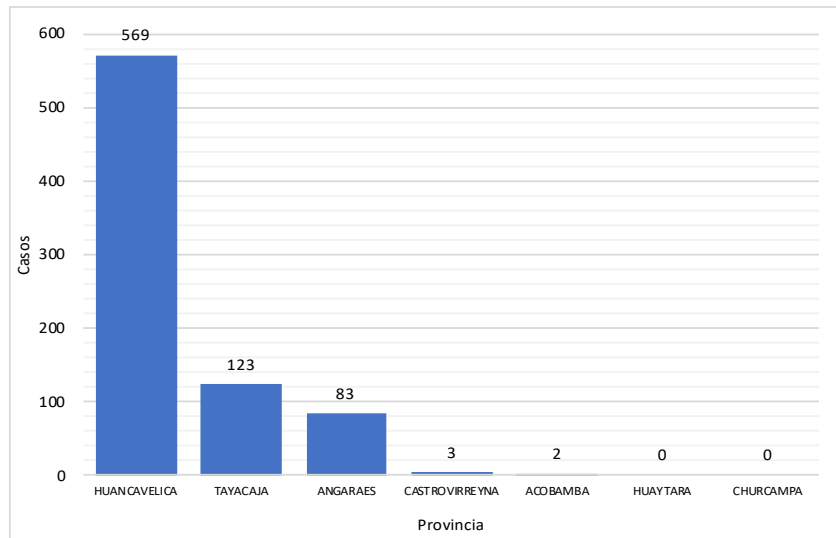
Tendencia de las Sob – Asma en Menores de 5 Años por semanas, Huancavelica 2022– 2024*



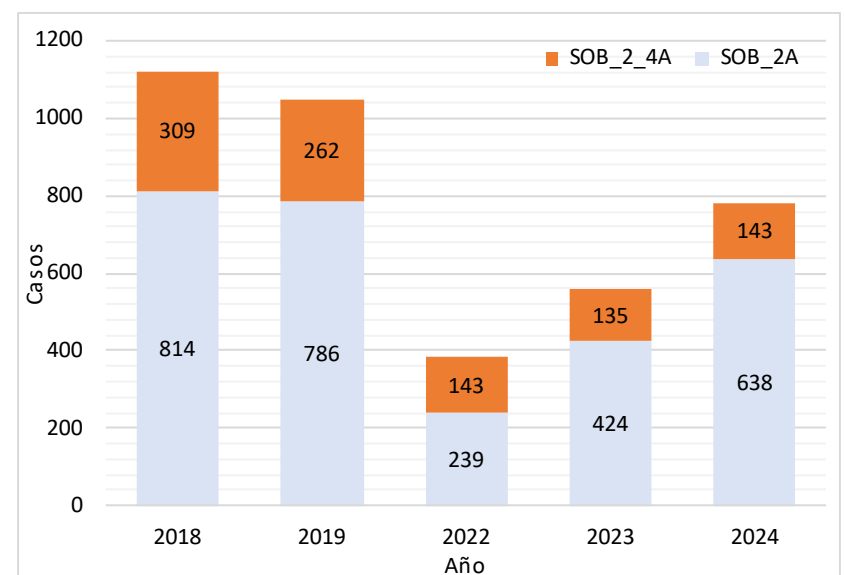
Casos de Sob – Asma en Menores de 5 años a mas por provincia y año, Huancavelica. 2018– 2024*

Provincia	AÑO				
	2018	2019	2022	2023	2024
Huancavelica	721	697	214	379	569
Acobamba	3	4	2	0	2
Angaraes	25	20	8	13	83
Castrovirreyna	4	5	2	1	3
Churcampa	0	0	0	0	0
Huaytara	51	40	16	7	0
Tayacaja	316	282	140	159	123
Total general	1120	1048	382	559	780

Casos de Sob – Asma en Menores de 5 años por provincia, Huancavelica 2024*



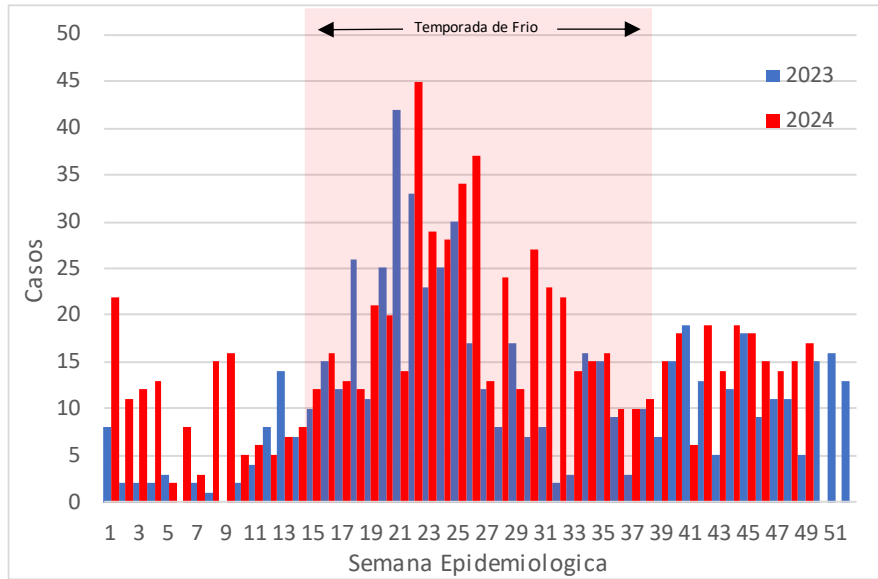
Casos de Sob – Asma en Menores de 5 años por grupos de edad, Huancavelica 2018 - 2024*



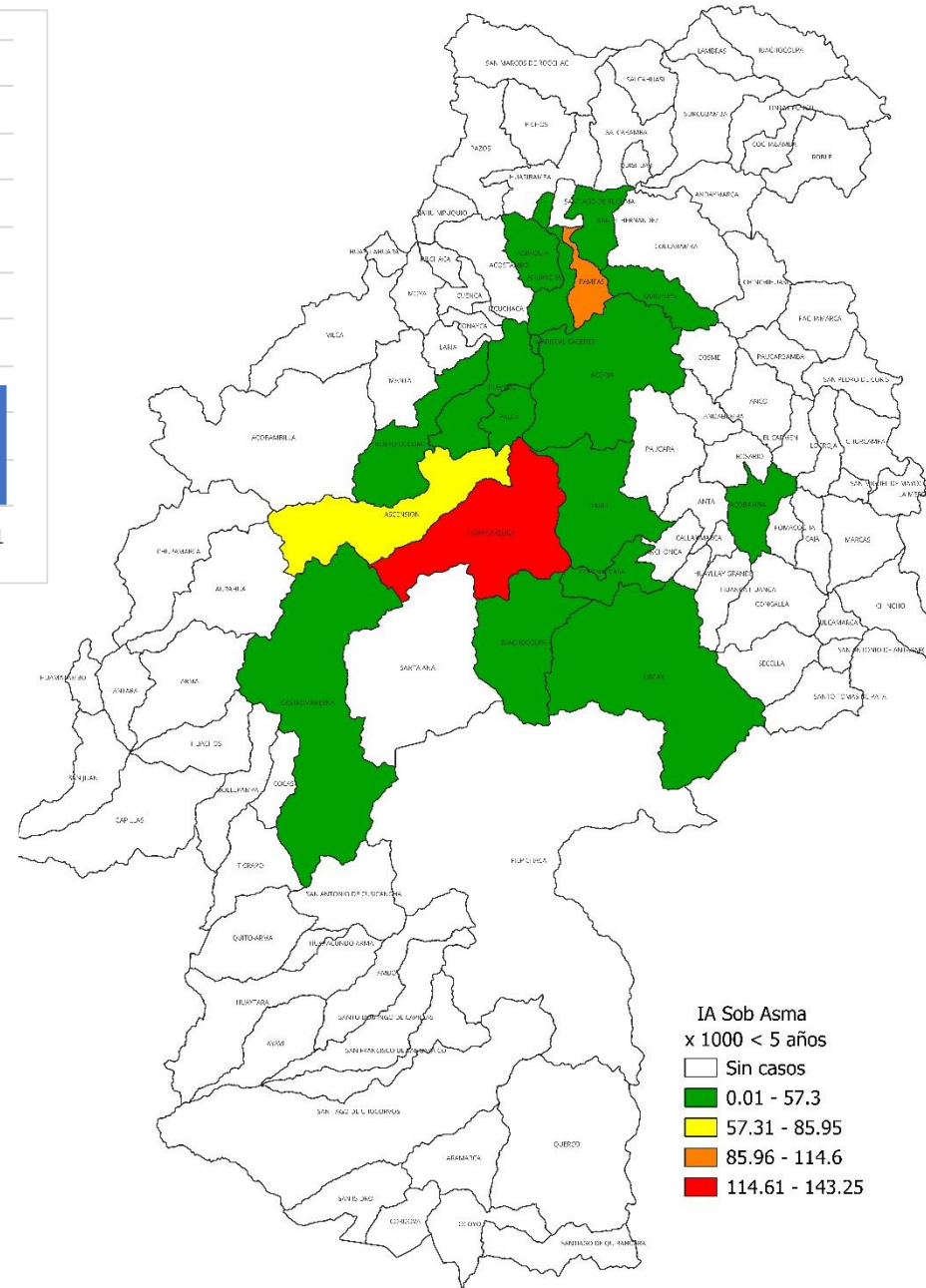


SOB – ASMA EN MENORES DE 5 AÑOS

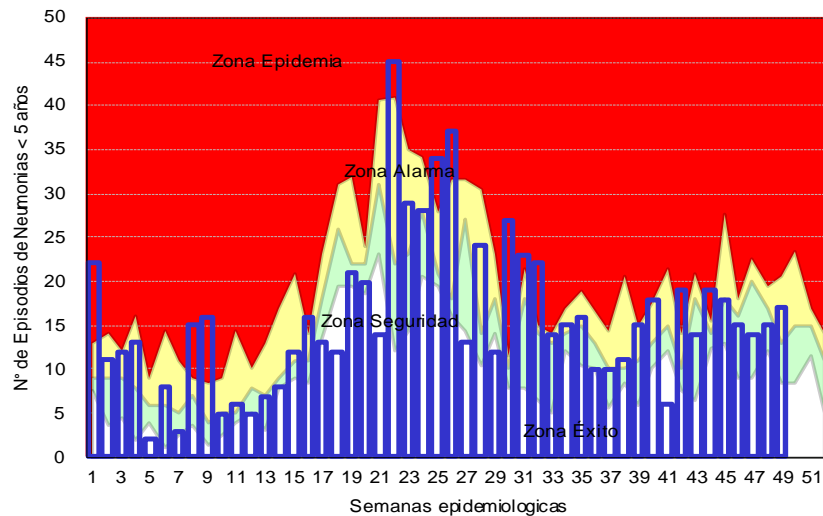
Curva histórica de las Neumonías de 5 a mas años
Huancavelica 2023- 2024



Mapa de riesgo de Sob – Asma en Menores de 5 años,
Huancavelica 2024



Canal Endémico de Sob – Asma en Menores de 5 años
Huancavelica 2023- 2024



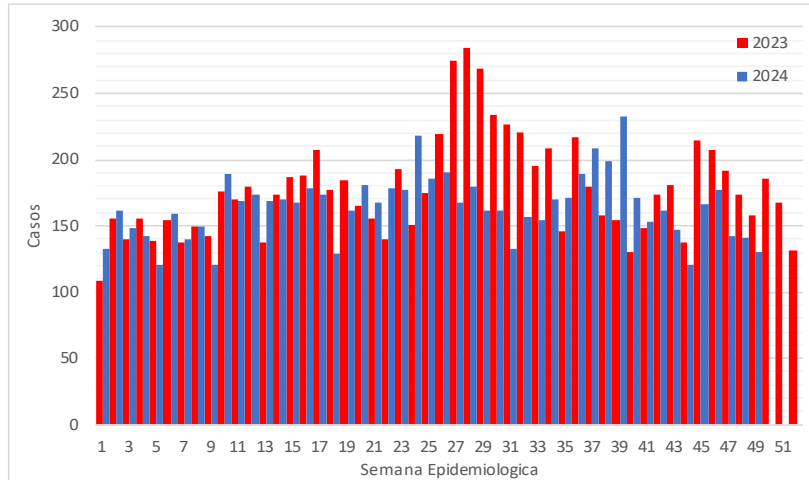
Vigilancia de las Enfermedades Diarreicas Agudas en la Región Huancavelica



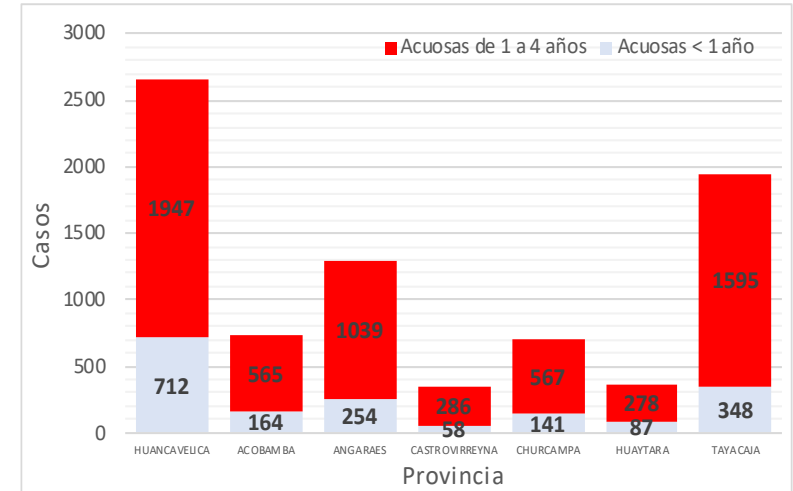


ENFERMEDADES DIARREICAS AGUDAS ACUOSAS EN MENORES DE 5 AÑOS

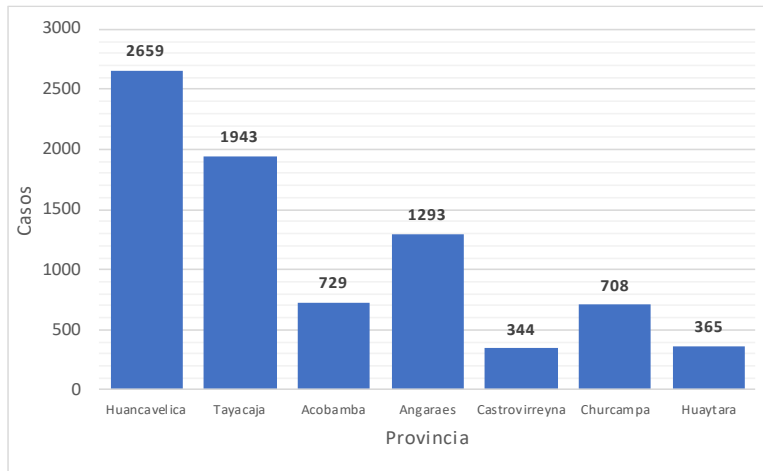
Tendencia de las enfermedades diarreicas agudas acuosas en menores de 5 años por semanas, Huancavelica 2023– 2024*



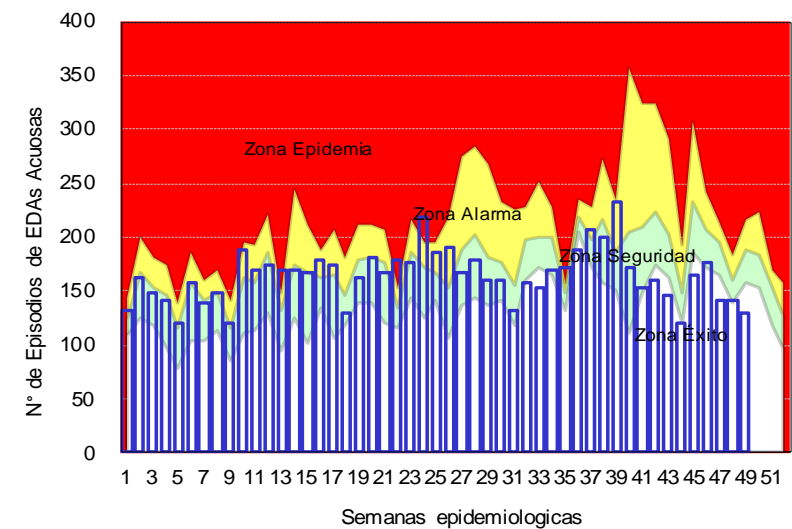
Casos de las enfermedades diarreicas agudas acuosas por grupos de edad por provincia, Huancavelica - 2024



Casos de enfermedades diarreicas agudas acuosas en menores de 5 años por provincia, Huancavelica 2024*



Canal Endémico de las diarreas agudas acuosas en menores de 5 años por semanas, Huancavelica 2024*



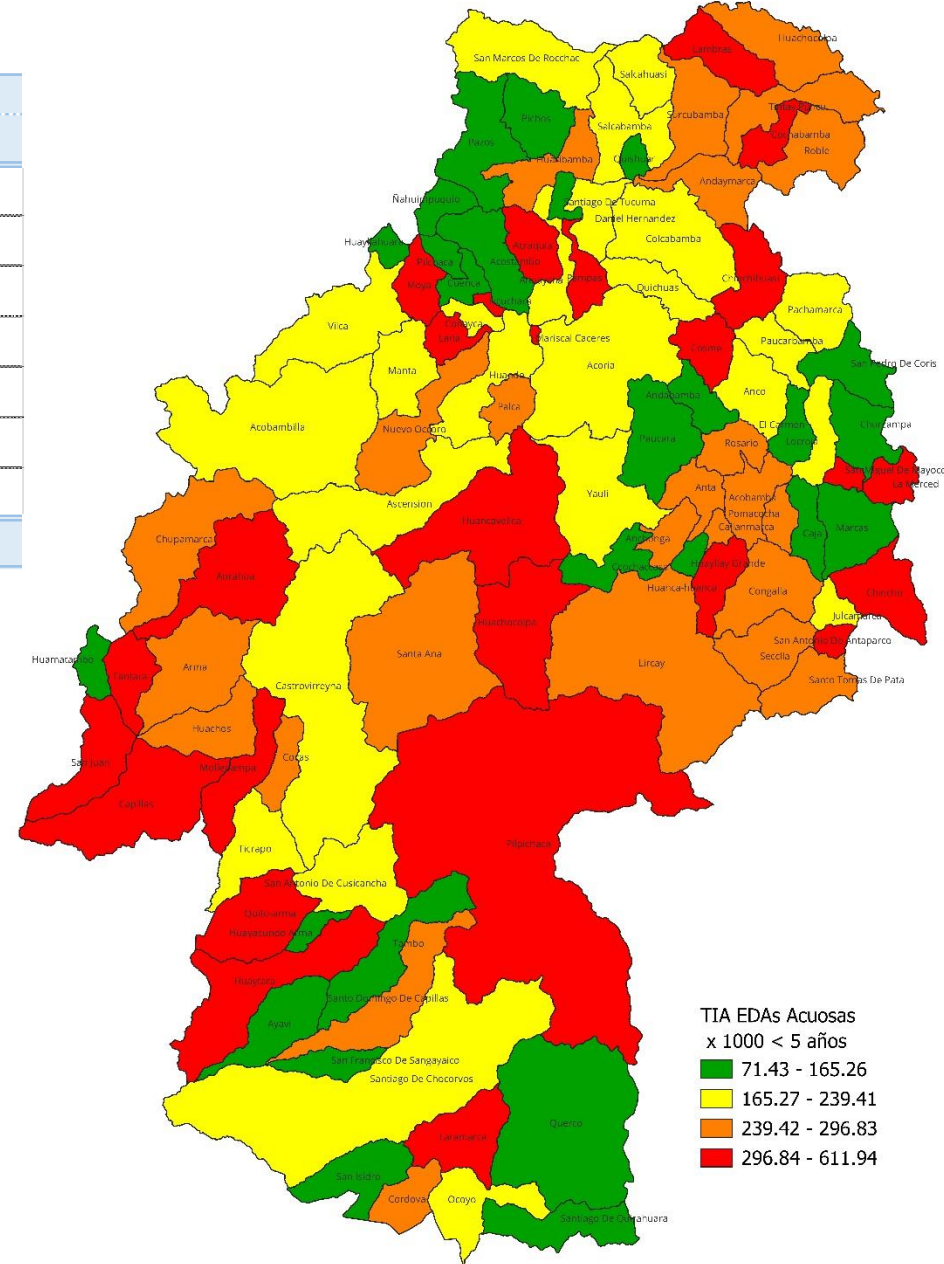


ENFERMEDADES DIARREICAS AGUDAS ACUOSAS EN MENORES DE 5 AÑOS

Casos de las Enfermedades diarreicas agudas Acuosas en menores de 5 años por provincia y años, Huancavelica 2018 – 2024

Provincia	AÑO				
	2018	2019	2022	2023	2024
Huancavelica	2843	2622	2084	2562	2659
Acobamba	918	669	685	836	729
Angaraes	1306	1300	1181	1461	1293
Castrovirreyna	336	355	345	388	344
Churcampa	906	844	653	851	708
Huaytara	468	459	350	426	365
Tayacaja	2085	2119	1726	2216	1943
Total General	8862	8368	7024	8740	8041

Mapa de riesgo de las enfermedades diarreicas acuosas en menores de 5 años, Huancavelica 2024

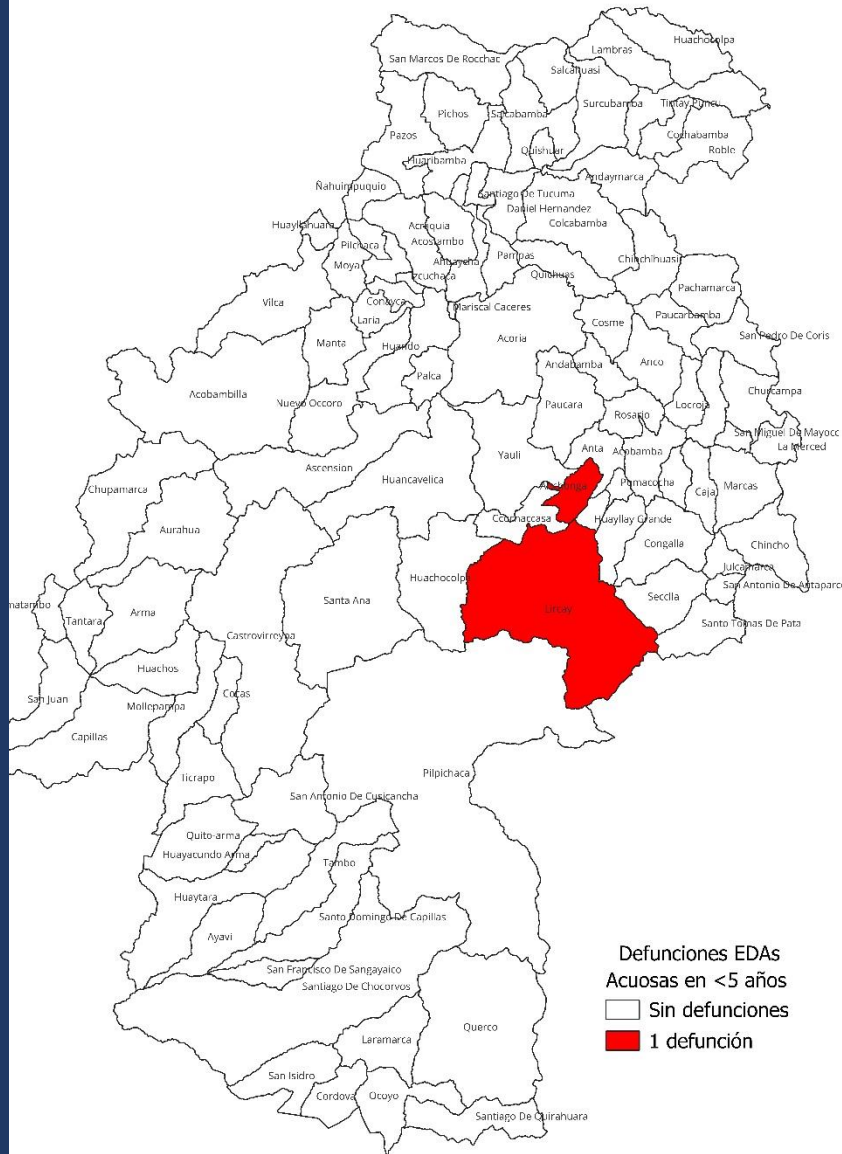


En la presente semana epidemiológica 49 se notificaron 516 atenciones de los cuales 386 atenciones; (25.19)% se presentaron en niños menores de 5 años. Actualmente se han notificado 25668 atenciones, de los cuales 8044 atenciones se presentaron en menores de 5 años de edad. El año pasado hasta la presente semana se registraron 13109 atenciones, de los cuales 8741 se atendieron en menores de 5 años.



DEFUNCIONES POR EDAS ACUOSAS < 5 AÑOS

Mapa de defunciones de 5 a mas años, Huancavelica 2024

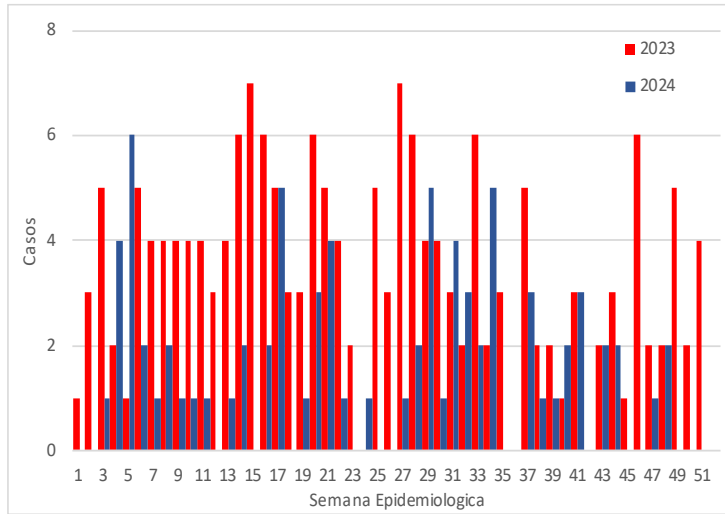


En la presente semana epidemiológica no se notificó defunciones. Hasta la fecha se tiene notificado 2 defunciones: 2 acuosas y 0 disintéricas, las defunciones proceden de los distritos de Lircay y Anchonga. El año pasado, hasta la presente semana se tenía registrado 1 defunción.

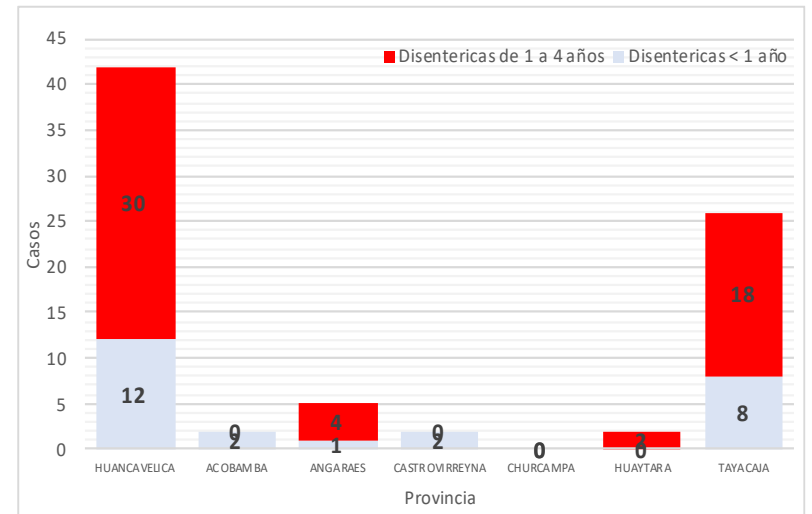


ENFERMEDADES DIARREICAS AGUDAS DISENTERICAS EN MENORES DE 5 AÑOS

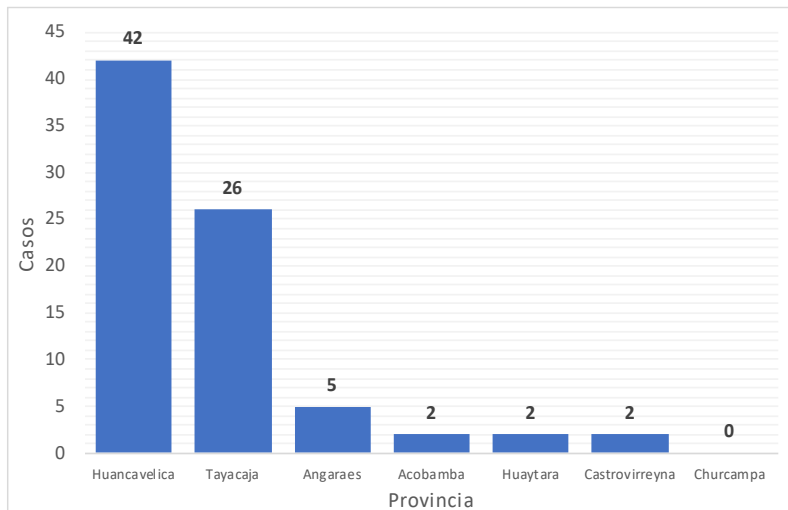
Tendencia de las enfermedades diarreicas agudas disentericas en menores de 5 años por semanas, Huancavelica 2023 – 2024*



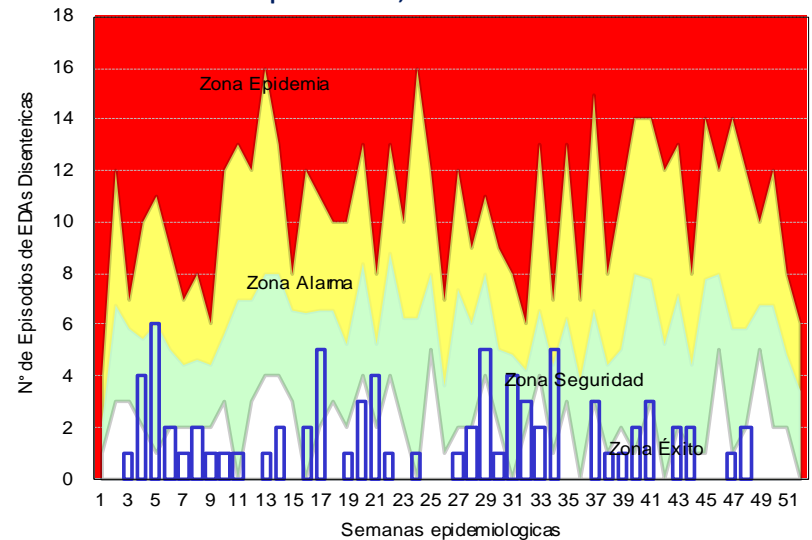
Casos de las enfermedades diarreicas agudas disentericas por grupos de edad por provincia, Huancavelica - 2024



Casos de enfermedades diarreicas agudas disentericas en menores de 5 años por provincia, Huancavelica 2024*



Canal Endémico de las diarreas agudas disentericas en menores de 5 años por semanas, Huancavelica 2024*





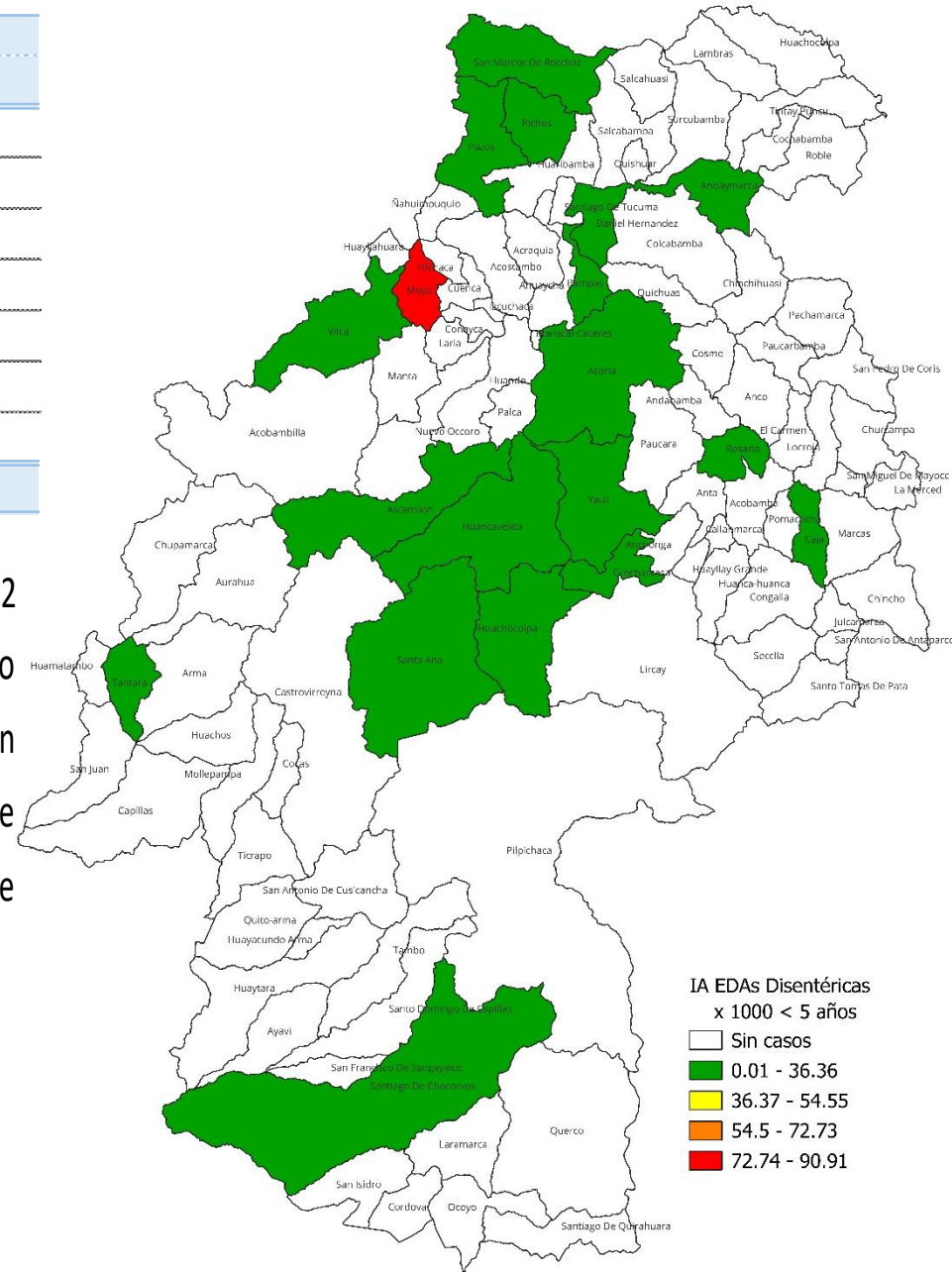
ENFERMEDADES DIARREICAS AGUDAS DISENTERICAS EN MENORES DE 5 AÑOS

Casos de las Enfermedades diarreicas agudas disentéricas en menores de 5 años por provincia y años, Huancavelica 2018 – 2024

Provincia	AÑO				
	2018	2019	2022	2023	2024
Huancavelica	275	264	107	90	42
Acobamba	15	3	6	2	2
Angaraes	9	8	2	2	5
Castrovirreyna	4	8	2	1	2
Churcampa	0	0	0	0	0
Huaytara	26	17	12	6	2
Tayacaja	57	65	39	69	26
Total	386	365	168	170	79

En la presente semana epidemiológica 49 se notificaron 2 atenciones en mayores de 5 años. Actualmente se han notificado 237 atenciones, de los cuales 79 atenciones se presentaron en menores de 5 años de edad. El año pasado hasta la presente semana se registraron 265 atenciones, de los cuales 170 casos se atendieron en menores de 5 años.

Mapa de riesgo de las enfermedades diarreicas disentéricas en menores de 5 años, Huancavelica 2024



Situación Epidemiológica de las Enfermedades de Notificación Individual en la Región Huancavelica





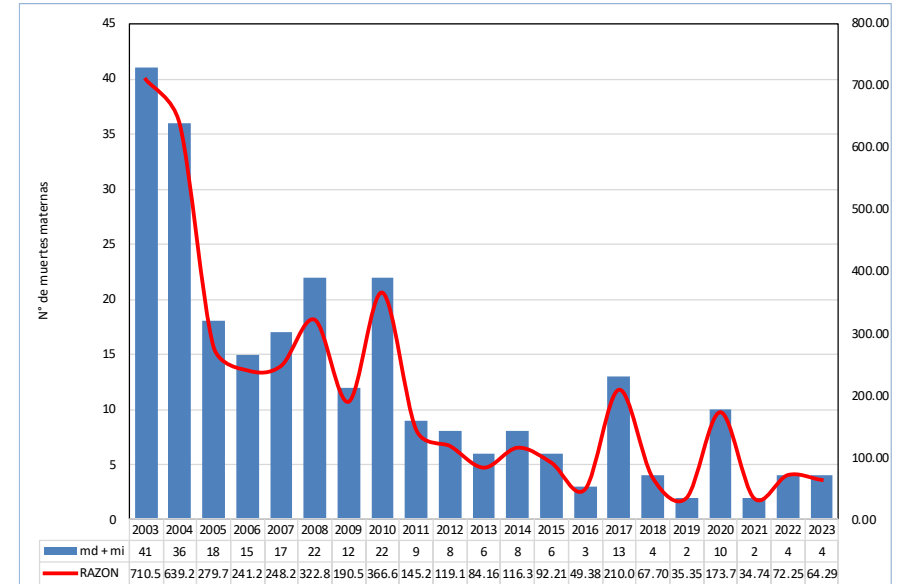
MORTALIDAD MATERNA

Numero de Muertes Maternas por EE.SS que notifica y lugar de Procedencia por semanas, Huancavelica 2018– 2024*

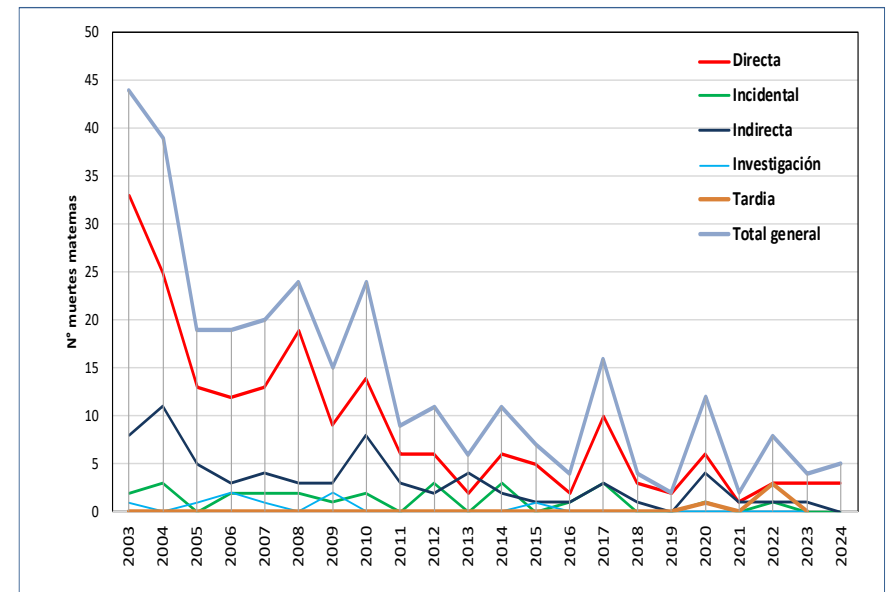
Año	S.E.	EESS Notifica	Distrito Procedencia	Directa	Incidental	Indirecta	Tardía	Total
2018	6	C.S. Quерco	Quерco	1	0	0	0	1
	13	Hospital 2 De Mayo Lima	Lircay	0	0	1	0	1
	41	Hosp. Reg. Doc. Cli. Quir. Daniel Alcides Car	Acoria	1	0	0	0	1
	43	Hospital Hipolito Unanue	Huancavelica	1	0	0	0	1
Total 2018				3	0	1	0	4
2019	18	Hospital De Lircay	Lircay	1	0	0	0	1
	39	C.S. Poyeni	Tintaypuncu	1	0	0	0	1
Total 2019				2	0	0	0	2
2020	3	Hospital Hipolito Unanue	Pomacocha	0	0	1	0	1
	13	P.S. Cochamarca	Aurahú	1	0	0	0	1
		P.S. Chacarilla	Yauli	0	0	0	1	1
	17	Hosp. Dptal Hvca	Yauli	1	0	0	0	1
	23	C.S. Pilpichaca	Pilpichaca	0	0	1	0	1
	27	Hospital Hipolito Unanue	Pampas	0	0	1	0	1
	29	C.S. Tinquerccasa	Paucará	0	0	1	0	1
	43	C.S. Villa De Arma	Arma	0	1	0	0	1
		Hosp. Dptal Hvca	Rosario	1	0	0	0	1
	45	Hosp. Reg. Doc. Cli. Quir. Daniel Alcides Car	Acoria	1	0	0	0	1
		P.S. Santiago De Tucuma	Daniel Hernandez	1	0	0	0	1
	46	Hosp. Regional De Ica	Cusicancha	1	0	0	0	1
Total 2020				6	1	4	1	12
2021	11	Hosp. Dptal Hvca	Acoria	0	0	1	0	1
	22	Instituto Materno Perinatal Lima	Lircay	1	0	0	0	1
Total 2021				1	0	1	0	2
2022	3	Hosp. Dptal Hvca	Pazos	0	1	0	0	1
	10	Hosp. Dptal Hvca	Pampas	0	0	0	1	1
			Rosario	1	0	0	0	1
		Instituto Materno Perinatal Lima	Huando	0	0	1	0	1
	14	Hosp. Dptal Hvca	Pomacocha	1	0	0	0	1
	36	Hosp. Regional De Ica	Ticrapo	0	0	0	1	1
39	P.S. Ingahuasi	Pilpichaca	1	0	0	0	1	
43	P.S. Mayunmarca	Andabamba	0	0	0	1	1	
Total 2022				3	1	1	3	8
2023	4	P.S. Santa Rosa De Pachacalla	Yauli	1	0	0	0	1
	6	Hospital Nacional 2 De Mayo	Yauli	1	0	0	0	1
	24	P.S. Tranca	Seclla	1	0	0	0	1
	42	P.S. Tranca	Seclla	0	0	1	0	1
Total 2023				3	0	1	0	4
2024	2	Hospital De Pampas	Colcabamba	1	0	0	0	1
	4	P.S. Pucacocha	Acoria	0	0	0	1	1
	10	C.S. Paucara	Paucara	1	0	0	0	1
	15	Hosp. Ramiro Priale Essalud - Huancayo	Yauli	1	0	0	0	1
	26	Hospital Departamental De Huancavelica	Huando	0	0	0	1	1
Total 2024				3	0	0	2	5
Total General				21	2	8	6	37

Fuente: Oficina de Epidemiología – Diresa Huancavelica

Razón de Muerte Materna, Huancavelica 2003 – 2023*



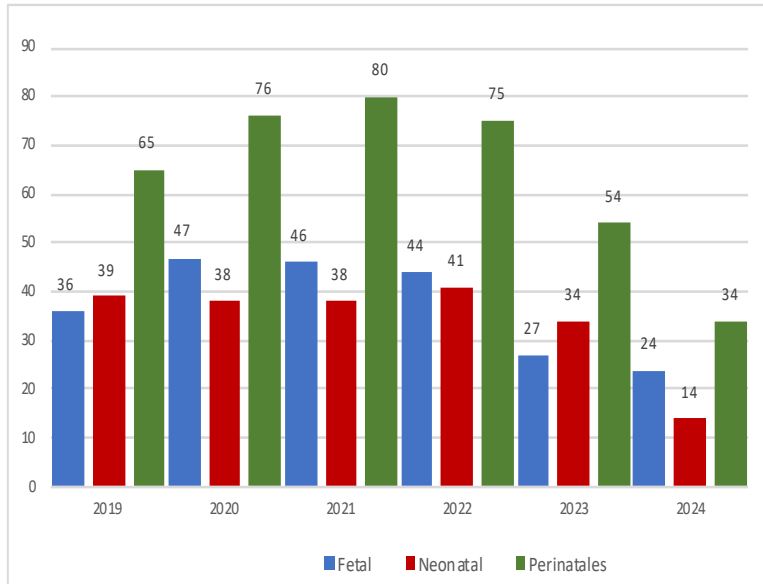
Muerte Materna según tipo de muerte, Huancavelica 2003 – 2024





MUERTE PERINATAL

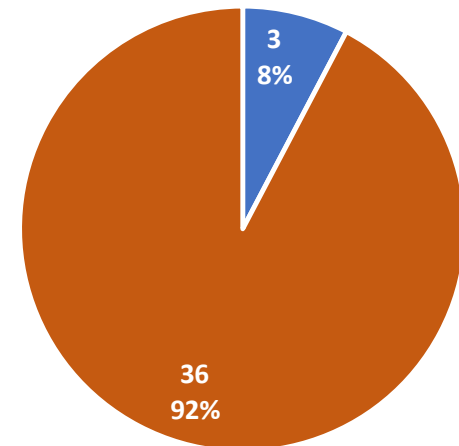
Numero de Muertes por provincia y tipo de muerte, Huancavelica 2019 – 2024*



Numero de Muertes Perinatales por provincia y tipo de muerte, Huancavelica 2020 – 2024*

Provincia de Procedencia de la Madre	2021			2022			2023			2024		
	Fetal	Neonatal	Total	Fetal	Neonatal	Total	Fetal	Neonatal	Total	Fetal	Neonatal	Total
Huancavelica	13	14	27	16	23	39	7	14	21	7	3	10
Acobamba	7	2	9	4	3	7	4	5	9	5	1	6
Angaraes	10	12	22	5	6	11	2	8	10	4	4	8
Castrovirreyna	1	0	1	2	0	2	0	0	0	0	1	1
Churcampa	2	4	6	4	2	6	3	1	4	2	0	2
Huaytara	2	1	3	2	1	3	0	0	0	1	1	2
Tayacaja	11	6	17	11	8	19	11	8	19	5	4	9
Huancayo	1	1	2	1	0	1	0	1	1	0	0	0
Lima	1	0	1	0	0	0	0	0	0	0	0	0
Chanchamayo	0	1	1	0	0	0	0	0	0	0	0	0
Trujillo	0	0	0	0	0	0	0	0	0	0	1	1
Total	48	41	89	45	43	88	27	37	64	24	15	39

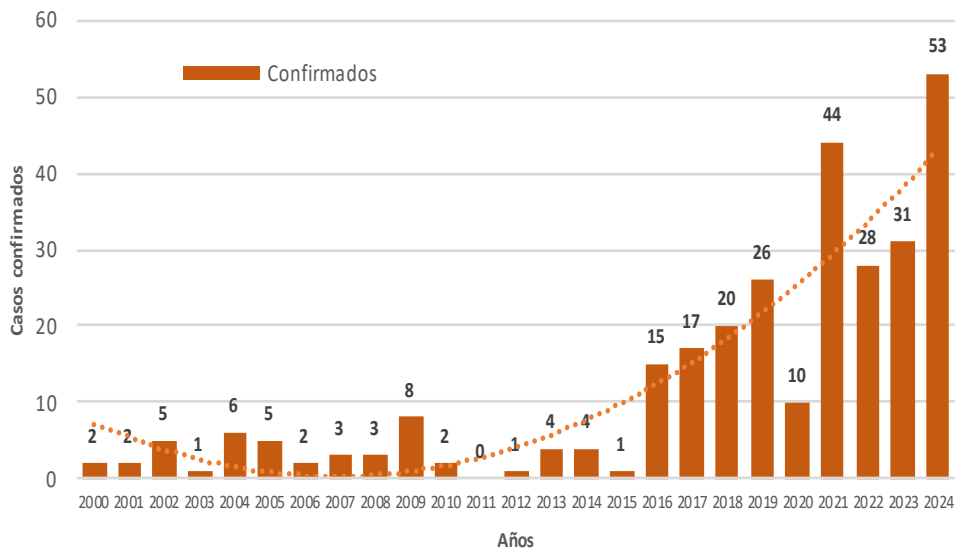
Porcentaje de Muertes por lugar de parto, Huancavelica 2024*



■ Domiciliario ■ Institucional

HEPATITIS B

Tendencia de casos confirmados de Hepatitis B.
Huancavelica. 2000 - 2024 (SE 49)



N° de casos e incidencia por etapas de vida y género
por Hepatitis B, DIRESA Huancavelica - 2024

	N° casos	%	TIA x 100 mil Hab.
Según etapa de vida			
Niño (0-11 años)	0	0.00	0.00
Adolescente (12 - 17 años)	0	0.00	0.00
Joven (18 - 29 años)	11	20.75	14.82
Adulto (30 - 59 años)	40	75.47	36.94
Adulto Mayor (60 años a más)	2	3.77	4.90
Huancavelica	53	100.00	15.65
Según género			
Hombres	25	47.17	14.67
Mujeres	28	52.83	16.64

Casos de Hepatitis B por procedencia, DIRESA Huancavelica - 2024

DIRESA Notificante	EESS notifica	Tipo de Diagnóstico			Total
		P	C	D	
Huancavelica	Acobamba	0	5	0	5
	Acostambo	0	0	1	1
	Anco	0	6	1	7
	Andaymarca	0	1	0	1
	Atalla	0	0	1	1
	Castillapata	0	1	0	1
	Cochaccasa	0	0	1	1
	Chinchiuasi	0	1	0	1
	Churcampa	0	5	1	6
	Colcabamba	0	1	0	1
	Cosme	0	2	0	2
	Hospital De Pampas	0	2	1	3
	Hospital Departamental De Huancavelica	0	7	17	24
	Huachocolpa	0	1	0	1
	Husnupata	0	0	1	1
	Llacua	0	1	0	1
	Manzanayocc	0	1	0	1
	Pachamarca	0	1	0	1
	San Cristobal	0	1	0	1
	Santa Ana	0	0	4	4
	Santa Cruz De Inyacc	0	1	0	1
	Tintay Punco	0	2	0	2
	Yauli	0	1	6	7
	San Pedro De Coris	0	3	0	3
	Paccay	0	2	0	2
	Chahuarma	0	1	0	1
Conchan	0	0	1	1	
Palermo	0	1	0	1	
Lircayccasa	0	1	0	1	
Imperial	0	0	2	2	
Junin	Hosp. Reg. Doc. Cli. Quir. Daniel Alci	0	2	0	2
	P.S. Tunontuari Rio Ene	0	1	0	1
Lima Centro	Hosp. Dos De Mayo	0	1	0	1
Ayacucho	Hosp. Apoyo Huanta	0	1	3	4
	Hosp. Regional Ayacucho	0	0	1	1
Total		0	53	41	94

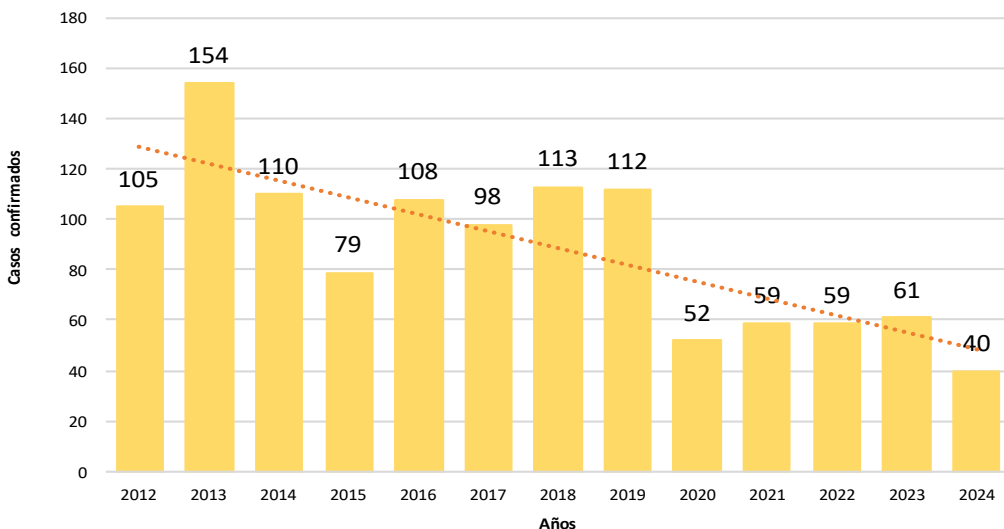
N° de casos e incidencia por Hepatitis B, DIRESA Huancavelica
2017 - 2024

Años	2017	2018	2019	2020	2021	2022	2023	2024
N° de casos confirmados	17	20	26	10	44	28	31	53
Incidencia por 100000 hab.	3.9	4.2	5.4	2.7	12.3	8.0	8.9	15.7

Fuente: Oficina de Epidemiología – DIRESA Huancavelica

TUBERCULOSIS

Tendencia de casos confirmados por Tuberculosis.
Huancavelica. 2012 - 2024 (SE 49)



N° de casos e incidencia por etapas de vida y género
por Tuberculosis, DIRESA Huancavelica - 2024

	N° casos	%	IA x 100 mil Hab
Según etapa de vida			
Niño (0-11 años)	0	0.00	0.00
Adolescente (12 - 17 años)	4	10.00	10.09
Joven (18 - 29 años)	8	20.00	10.78
Adulto (30 - 59 años)	18	45.00	16.62
Adulto Mayor (60 años a más)	10	25.00	24.51
Huancavelica	40	100.00	11.81
Según género			
Hombres	24	60.00	14.09
Mujeres	16	40.00	9.51

Casos de Tuberculosis por procedencia, DIRESA Huancavelica - 2024

Diagnóstico	DIRESA Notificante	Distrito de Procedencia	Tipo de Diagnóstico			Total
			P	C	D	
Tbc Miliar	Huancavelica	Huanta	0	1	0	1
		Huancavelica	1	5	0	6
	Huancavelica	Lima	0	2	0	2
		Tayacaja	0	2	0	2
Tbc Pulmonar C/ Conf. Bacteriol	Junin	Churcampa	0	2	0	2
		Huancavelica	0	3	0	3
		Tayacaja	0	1	0	1
	50 Lima Centro	Acobamba	0	1	0	1
		Angaraes	0	2	0	2
Tbc Pulmonar S/ Conf. Bacteriol	Huancavelica	Castrovirreyna	0	1	0	1
		Huancavelica	0	15	0	15
		Tayacaja	0	1	0	1
		Pisco	0	1	0	1
		Palpa	0	1	0	1
	Junin	Huancavelica	0	1	0	1
	Junin	Tayacaja	0	1	0	1
Tuberculosis Extrapulmonar	Junin	Tayacaja	0	1	0	1
Tbc Extensamente Resistente (T	Huancavelica	Lima	0	1	0	1
Total			1	41	0	42

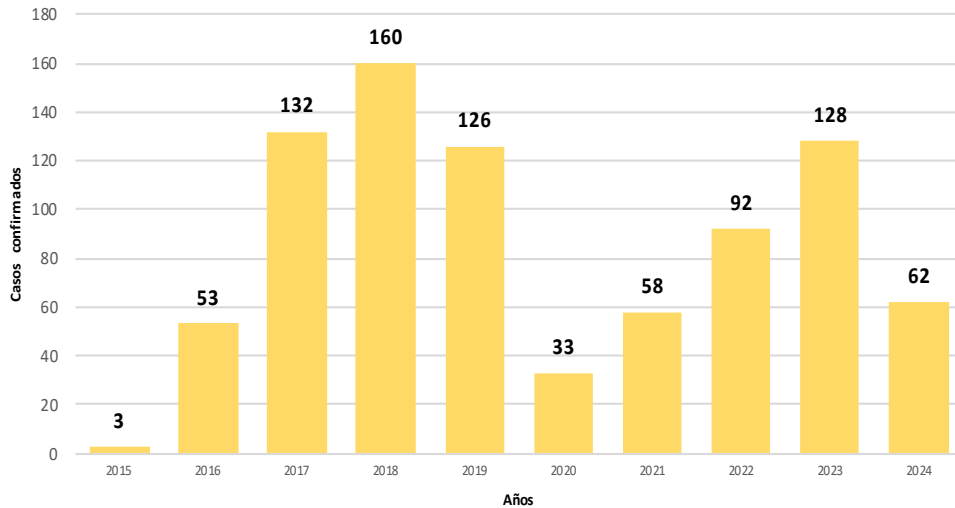
N° de casos e incidencia por Tuberculosis, DIRESA Huancavelica
2017 - 2024

Años	2017	2018	2019	2020	2021	2022	2023	2024
N° de casos confirmados	98	113	112	52	59	59	61	40
Incidencia por 100000 hab.	22.3	23.6	23.3	14.2	16.5	16.8	17.5	11.8

SIFILIS NO ESPECIFICADA

Casos de Sífilis No Especificada por procedencia, DIRESA Huancavelica - 2024

Tendencia de casos confirmados por Sífilis No Especificada. Huancavelica. 2015 - 2024 (SE 49)



N° de casos e incidencia por etapas de vida y género por Sífilis no Especificada, DIRESA Huancavelica - 2024

	N° casos	%	TIA x 100 mil Hab.
Según etapa de vida			
Niño (0-11 años)	0	0.00	0.00
Adolescente (12 - 17 años)	4	6.45	10.09
Joven (18 - 29 años)	21	33.87	28.30
Adulto (30 - 59 años)	21	33.87	19.39
Adulto Mayor (60 años a	16	25.81	39.22
Huancavelica	62	100.00	18.31
Según género			
Hombres	32	51.61	18.78
Mujeres	30	48.39	17.83

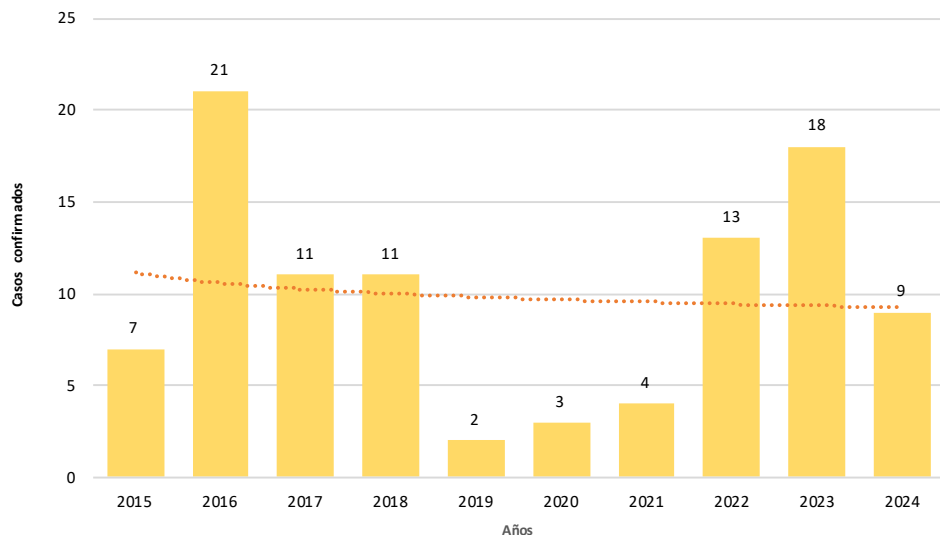
DIRESA Notificante	Provincia procedencia	Distrito procedencia	Tipo de			Total
			P	C	D	
Huancavelica	Huancavelica	Acoria	1	0	2	3
		Ascension	0	4	0	4
		Huachocolpa	0	1	0	1
		Huancavelica	0	14	12	26
		Huando	0	1	0	1
		Nuevo Occoro	0	1	1	2
		Yauli	0	2	4	6
	Acobamba	Acobamba	0	1	1	2
		Paucara	0	0	1	1
	Angaraes	Anchonga	0	1	0	1
		Ccochaccasa	0	1	1	2
		Congalla	0	0	2	2
		Lircay	0	8	0	8
	Castrovirreyna	Seclla	0	0	1	1
		Capillas	0	1	0	1
	Churcampa	Cocas	0	1	0	1
		Anco	0	1	0	1
		Chinchiuasi	0	2	1	3
		Churcampa	0	4	1	5
		Cosme	0	2	0	2
		Pachamarca	0	1	0	1
		Paucarbamba	0	1	0	1
		San Pedro De Cor	0	2	0	2
		San Miguel De Ma	0	1	1	2
		La Merced	0	1	0	1
	Huamanga	Socos	0	0	1	1
		Acostambo	1	2	0	3
	Tayacaja	Daniel Hernandez	0	2	0	2
		Pampas	0	1	0	1
		Quichuas	0	2	1	3
	Lima	El Agustino	0	1	0	1
		La Victoria	0	1	0	1
12 Junin	Huancavelica	0	1	0	1	
	Angaraes	0	1	0	1	
Ayacucho	Churcampa	0	0	1	1	
	San Miguel De Ma	0	0	1	1	
Total			2	62	32	96

N° de casos e incidencia por Sífilis no Especificada, DIRESA Huancavelica 2017 - 2024

Años	2017	2018	2019	2020	2021	2022	2023	2024
N° de casos confirmados	132	160	126	33	58	92	128	62
Incidencia por 100000 hab.	30.0	33.4	26.2	9.0	16.2	26.2	36.7	18.3

SIFILIS MATERNA

Tendencia de casos confirmados por Sífilis Materna.
Huancavelica. 2015 - 2024 (SE 49)



N° de casos e incidencia por etapas de vida
por Sífilis Materna, DIRESA Huancavelica - 2024

	N° casos	%	TIA x 100 mil Hab.
Según etapa de vida			
Adolescente (12 - 17 años)	3	33.33	15.35
Joven (18 - 29 años)	6	66.67	16.37
Adulto (30 - 59 años)	0	0.00	0.00
Huancavelica	9	100.00	8.17

Casos de Sífilis Materna por procedencia, DIRESA Huancavelica - 2024

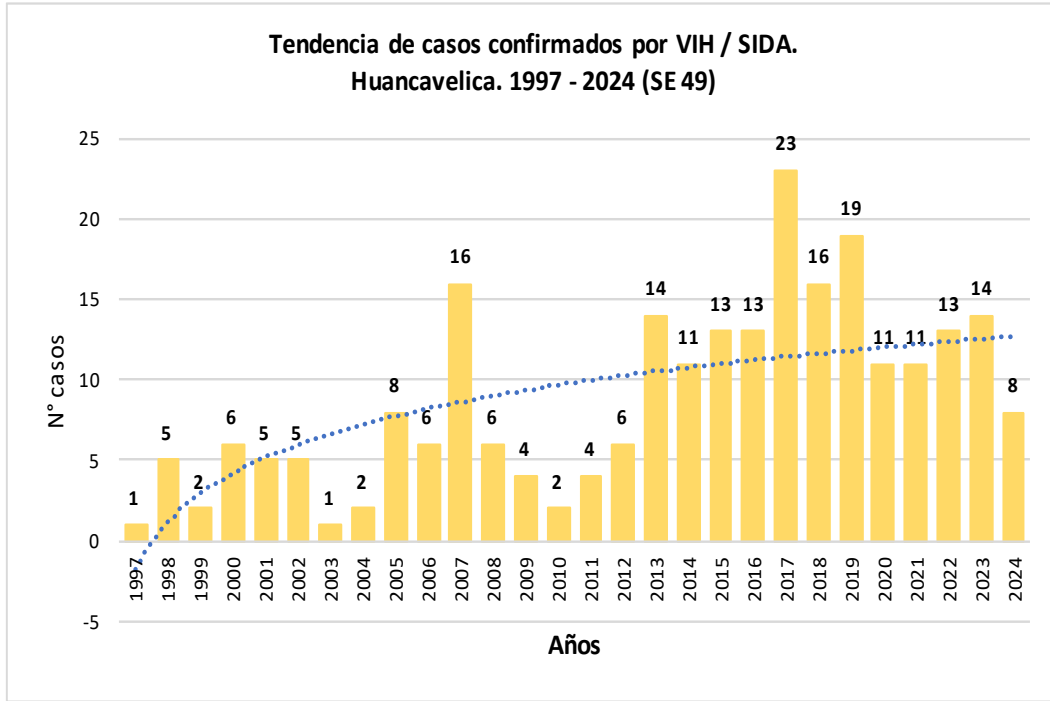
DIRESA Notificante	EESS notifica	Distrito de Procedencia	Tipo de Diagnóstico			Total	
			P	C	D		
Huancavelica	Acobamba	Andabamba	0	1	0	1	
	Ascension	Ascension	0	1	0	1	
	Ayacchocha	Acoria	0	1	0	1	
	Chacarilla	Sancos	1	0	0	1	
	Hospital De Lircay	Lircay	0	1	1	2	
	Hospital Departamental De	Huancavelica	0	0	1	1	
		Huando	0	0	1	1	
	Nahuimpuquio	?Ahuimpuquio	0	1	0	1	
	Santa Ana	Huancavelica	0	1	0	1	
	Secclla	Santo TomasDeF	0	1	0	1	
	Yauli	Yauli	1	0	1	2	
	Chahuarma	Lircay	0	1	0	1	
	Villa Real Pacchapata	Acostambo	0	1	0	1	
	Pampachacra	Huancavelica	0	0	1	1	
	Sachapite	Huancavelica	0	0	1	1	
	Total			2	9	6	17

N° de casos e incidencia por Sífilis Materna, DIRESA Huancavelica
2017 - 2024

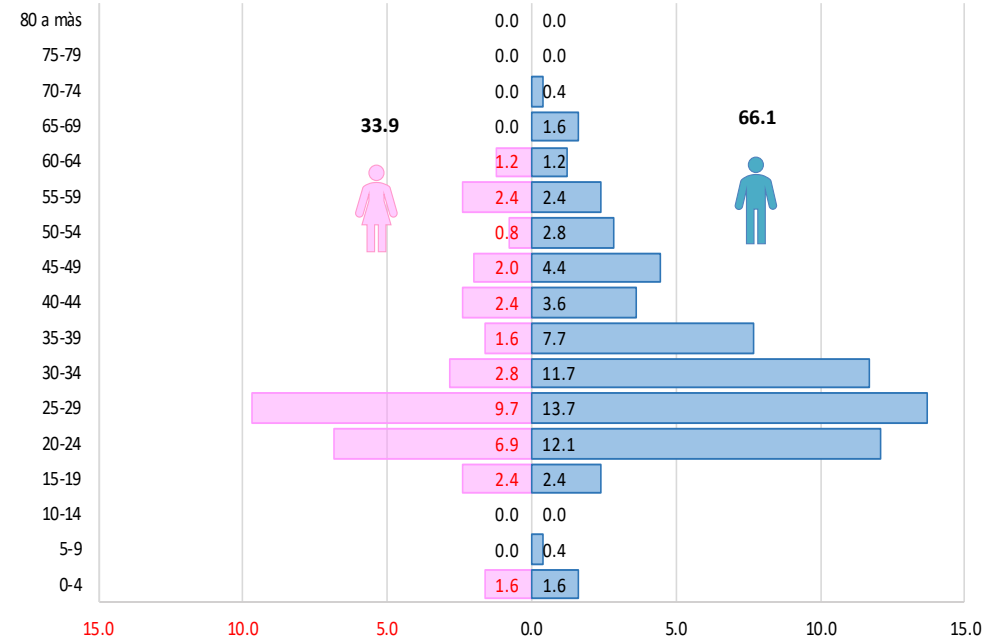
Años	2017	2018	2019	2020	2021	2022	2023	2024
N° de casos confirmados	11	11	2	3	4	13	18	9
Incidencia por 100000 hab.	7.4	6.4	1.2	2.5	3.5	11.7	15.5	8.2

VIH / SIDA

Tendencia de casos confirmados por VIH / SIDA.
Huancavelica. 1997 - 2024 (SE 49)



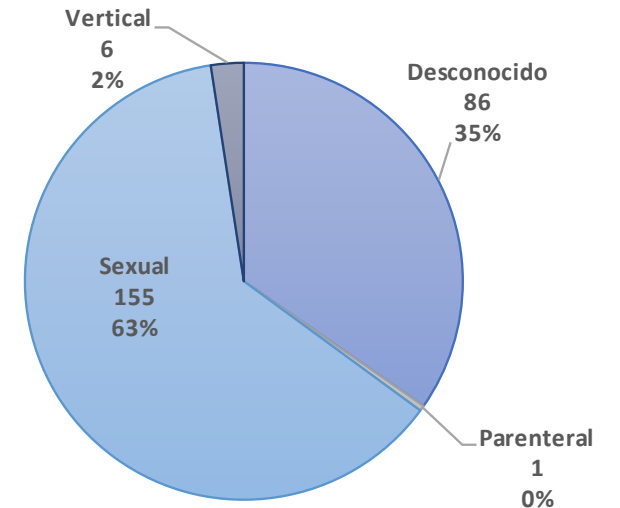
Casos de Infección por VIH notificados según edad, sexo y quinquenios.
Huancavelica. 1997 - 2024



Casos de VIH / SIDA por procedencia, DIRESA Huancavelica - 2024

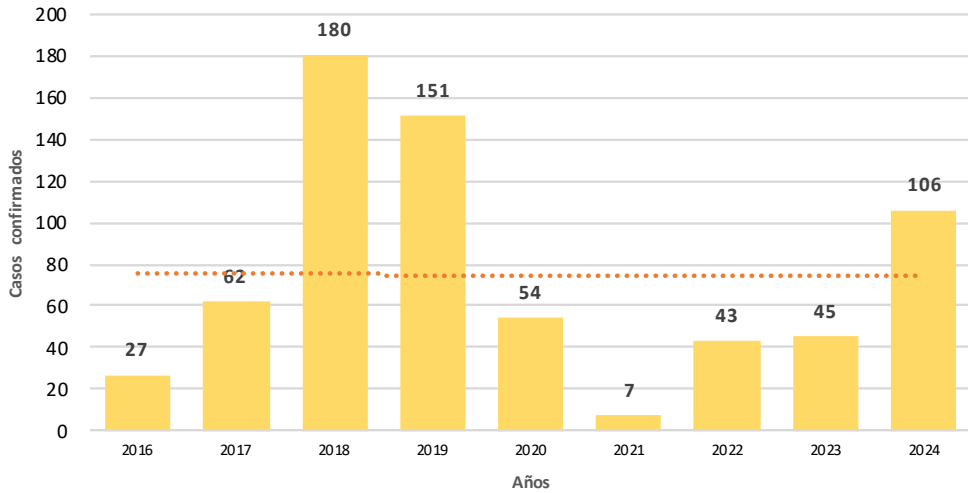
Enfermedad	Establecimiento de Salud	Distrito de Infección	Sexo		Total
			scul	Femenino	
VIH/SIDA	Acostambo	Ñahuimpuquio	0	1	1
	Colcabamba	Colcabamba	1	1	2
	Hospital	El Agustino	1	0	1
	Departamen	Lircay	0	1	1
	tal De	Pilpichaca	1	0	1
	Huancavelic	Yauli	1	0	1
	Yauli	Yauli	1	0	1
Total General			5	3	8

Vía de Transmisión de los casos de VIH / SIDA
DIRESA Huancavelica – 1997 - 2024



VARICELA

Tendencia de casos confirmados por Varicela. Huancavelica. 2016 - 2024 (SE 49)



N° de casos e incidencia por etapas de vida por Varicela, DIRESA Huancavelica - 2024

	N° casos	%	TIA x 100 mil Hab.
Según etapa de vida			
Niño (0-11 años)	52	49.06	68.71
Adolescente (12 - 17 años)	35	33.02	88.31
Joven (18 - 29 años)	9	8.49	12.13
Adulto (30 - 59 años)	9	8.49	8.31
Adulto Mayor (60 años a más)	1	0.94	2.45
Huancavelica	106	100.00	31.31
Según género			
Hombres	57	53.77	33.46
Mujeres	49	46.23	29.12

Casos de Varicela por procedencia, DIRESA Huancavelica - 2024

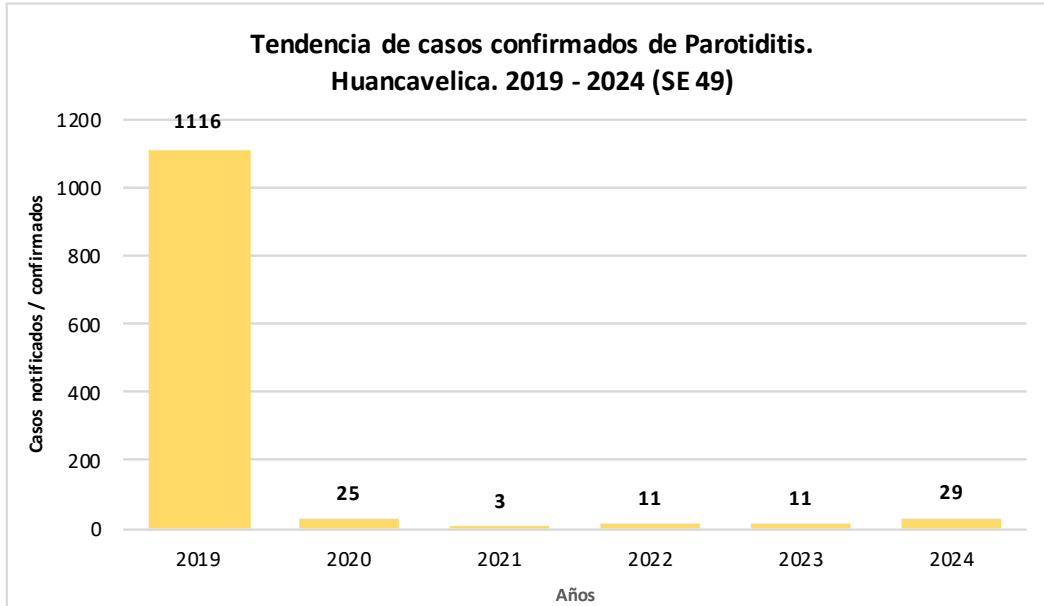
DIRESA Notificante	Diagnostico	EESS notifica	Distrito de Procedencia	Tipo de			Total	
				P	C	D		
Huancavelica	Varicela Sin Complicaciones	Acoria	Huayucachi	0	1	0	1	
		Acraquia	Pampas	0	1	0	1	
		Ascension	El Tambo	0	1	0	1	
		Castrovirreyna	Arma	0	2	0	2	
			Castrovirreyna	0	1	0	1	
		Ccarhuapata	Lircay	0	6	0	6	
		Ccochaccasa	Ccochaccasa	0	1	0	1	
		Hospital De Lircay	Lircay	0	5	0	5	
		Hospital De Pampas	Pampas	0	11	0	11	
		Hospital Departamental De Huancavelica	Huancavelica	0	3	0	3	
			Pilpichaca	0	1	0	1	
			Ascension	0	2	0	2	
			Huancavelica	0	11	0	11	
			Ica	0	1	0	1	
			Lircay	0	1	0	1	
			San Juan De Lurigancho	0	1	0	1	
			Ccochaccasa	0	1	0	1	
			Lircay - Essalud	Lircay	0	2	0	2
			Ancon	0	1	0	1	
			Salcabamba	Salcabamba	0	5	0	5
			San Cristobal	Huancavelica	0	2	0	2
			Santa Ana	Huancavelica	0	11	0	11
			Tantara	Tantara	0	1	0	1
			Mariscal Caceres	Mariscal Caceres	0	1	0	1
			Cuenca	Cuenca	0	2	0	2
			Salcahuasi	Salcahuasi	0	2	0	2
			Sanidad Ff.Pp.	Huancavelica	0	1	0	1
			Huanaspampa	Acoria	0	1	0	1
			Pallalla	Acoria	0	11	0	11
			Ccaccasiri	Acoria	0	1	0	1
			Totora	Arma	0	12	0	12
			Acobamba - Essalud	Acobamba	0	1	0	1
	Pantachi Norte	Yauli	0	1	0	1		
Junin		Hosp. De Apoyo Felix Mayorca Soto	Huancavelica	0	1	0	1	
Total				0	106	0	106	

N° de casos e incidencia por Varicela, DIRESA Huancavelica 2017 - 2024

Años	2017	2018	2019	2020	2021	2022	2023	2024
N° de casos confirmados	62	180	151	54	7	43	45	106
Incidencia por 100000 hab.	14.1	37.6	31.4	14.8	2.0	12.2	12.9	31.3

PAROTIDITIS

Tendencia de casos confirmados de Parotiditis.
Huancavelica. 2019 - 2024 (SE 49)



N° de casos e incidencia por etapas de vida
por Parotiditis, DIRESA Huancavelica - 2024

	N° casos	%	TIA x 100 mil Hab.
Según etapa de vida			
Niño (0-11 años)	12	41.38	15.86
Adolescente (12 - 17 años)	4	13.79	10.09
Joven (18 - 29 años)	1	3.45	1.35
Adulto (30 - 59 años)	10	34.48	9.24
Adulto Mayor (60 años a más)	2	6.90	4.90
Huancavelica	29	100.00	8.56
Según género			
Hombres	13	44.83	7.63
Mujeres	16	55.17	9.51

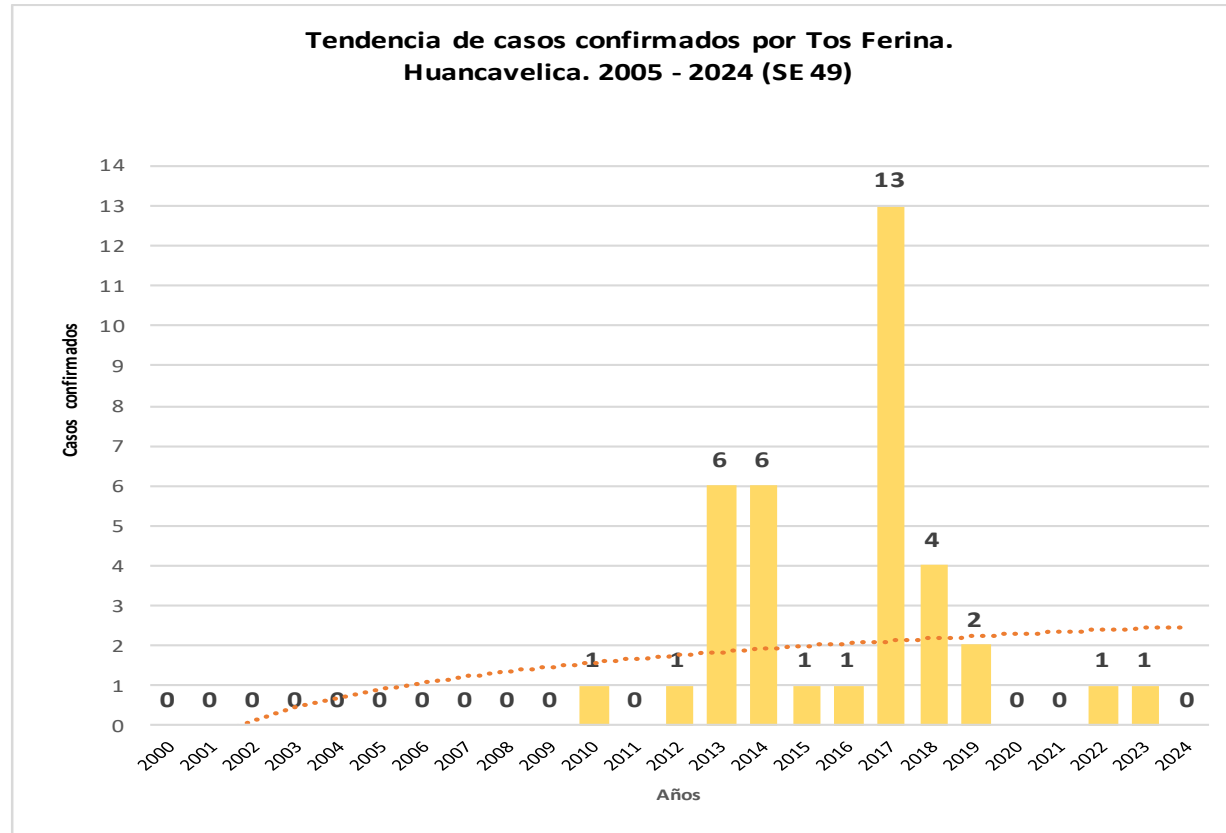
Casos de Parotiditis por procedencia, DIRESA Huancavelica - 2024

DIRESA Notificante	EESS notifica	Distrito de Procedencia	Tipo de Diagnóstico			Total	
			S	C	D		
PAROTIDITIS	Acoria	Acoria	0	2	0	2	
	Ascension	Ascension	0	1	0	1	
	Hospital De Pampas	Acraquia	0	1	0	1	
	Hospital Departamental De Huar	Ascension	0	1	0	1	
	Hospital Essalud Huancavelica	Huancavelica	0	8	0	8	
	Huachocolpa	Huachocolpa	0	1	0	1	
	Nuevo Occoro	Nuevo Occoro	0	1	0	1	
	Pampas- Essalud	Ate	0	1	0	1	
	Santa Ana	Huancavelica	0	4	0	4	
	Tantara	Tantara	0	1	0	1	
	Quishuar	Quishuar	0	1	0	1	
	Lucma	San Juan	0	1	0	1	
	PAROTIDITIS CON COMPLICACIONES	Hospital Essalud Huancavelica	Huancavelica	0	1	0	1
			Huancayo	0	1	0	1
Total			0	25	0	25	

N° de casos e incidencia por Parotiditis, DIRESA Huancavelica
2019 - 2024

Años	2019	2020	2021	2022	2023	2024
N° de casos confirmados	1116	25	3	11	11	29
Incidencia por 100000 hab.	232.3	6.8	0.8	3.1	3.2	8.6

TOS FERINA



Casos de Tos Ferina por procedencia, DIRESA Huancavelica - 2024

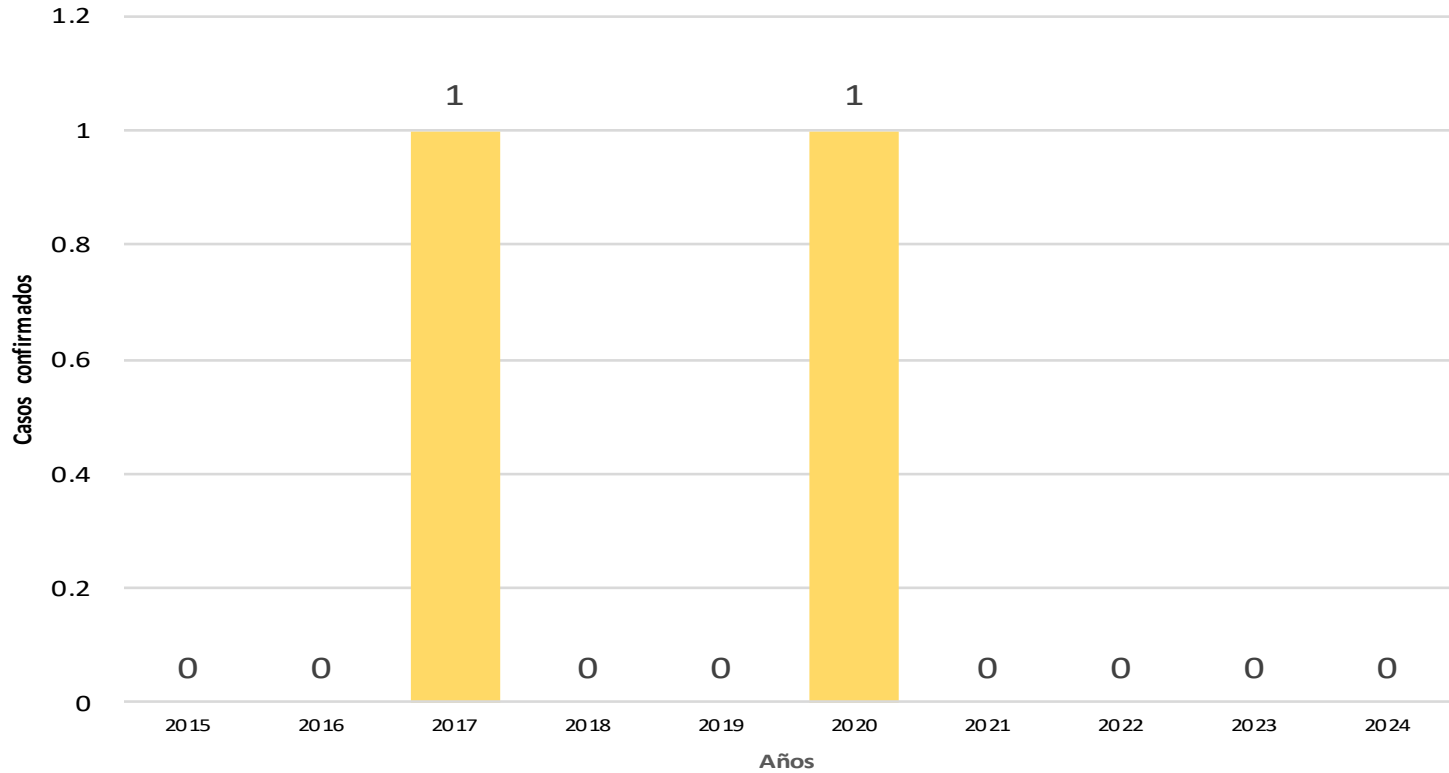
DIRESA Notificante	EESS notifica	Distrito de Procedencia	Tipo de Diagnóstico			Total
			P	C	D	
Huancavelica	Hospital	Castrovirreyña	0	0	1	1
		Huancavelica	0	0	1	1
	Departamental De Huancavelica	Huando	0	0	1	1
		Yauli	1	0	1	2
Total			1	0	4	5

N° de casos e incidencia por Tos Ferina, DIRESA Huancavelica 2017 - 2024

Años	2017	2018	2019	2020	2021	2022	2023	2024
N° de casos confirmados	13	4	2	1	1	21	0	0
Incidencia por 100000 hab.	3.0	0.8	0.4	0.3	0.3	6.0	0.0	0.0

RUBEOLA CONGENITA

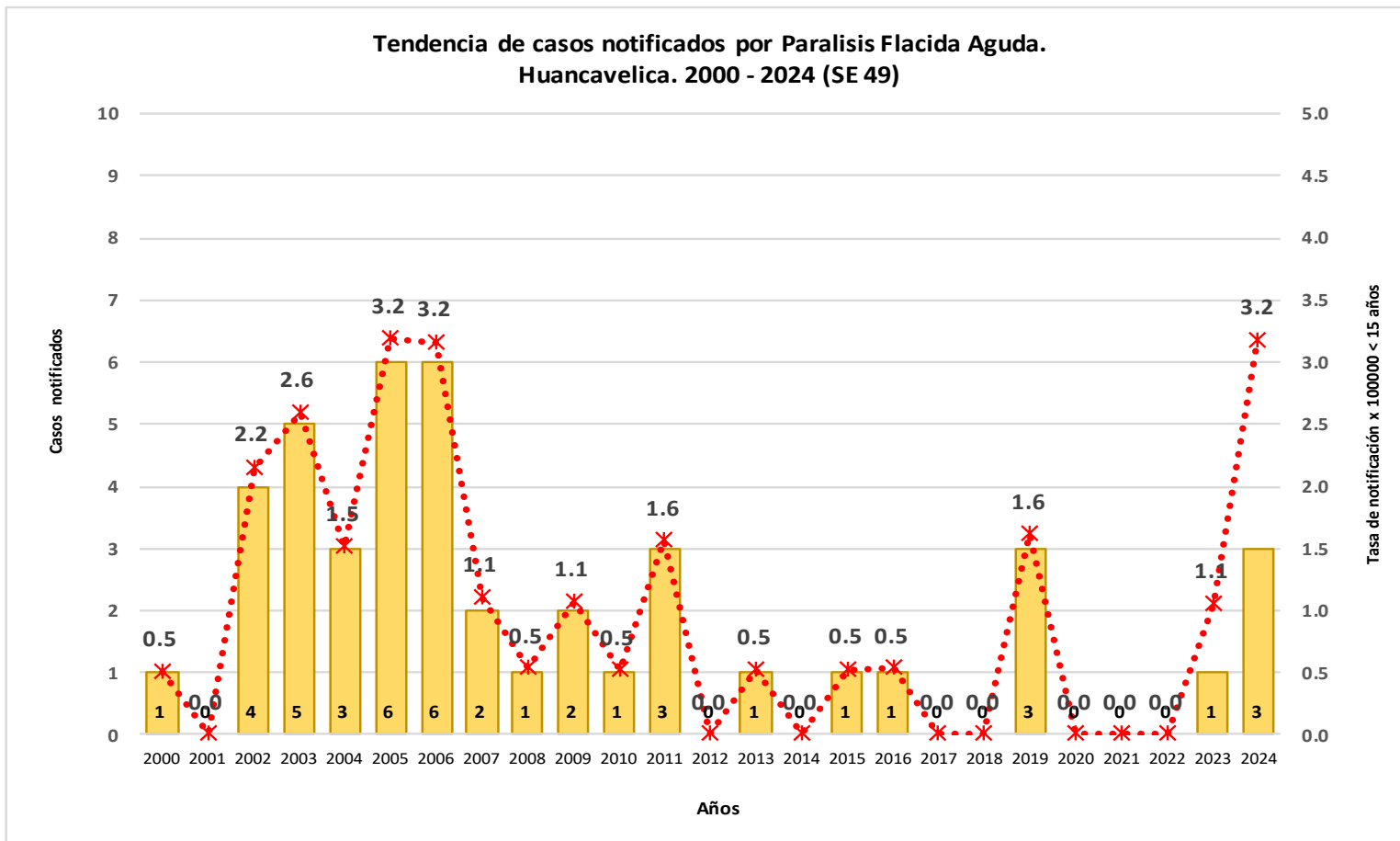
**Tendencia de casos confirmados notificados por Rubéola Congénita.
Huancavelica. 2015 - 2024 (SE 49)**



Casos de Rubéola Congénita por procedencia, DIRESA Huancavelica - 2024

Enfermedad	DIRESA Notificante	EESS notifica	Distrito de Procedencia	Tipo de Diagnóstico			Total
				P	C	D	
RUBEOLA CONGENITA	Huancavelica	Hospital Departamental De Huancavelica	Colcabamba	0	0	0	1
			Huancavelica	0	0	1	2
			Huando	0	0	1	0
			Pilcomayo	0	0	1	0
			Total	0	0	3	3

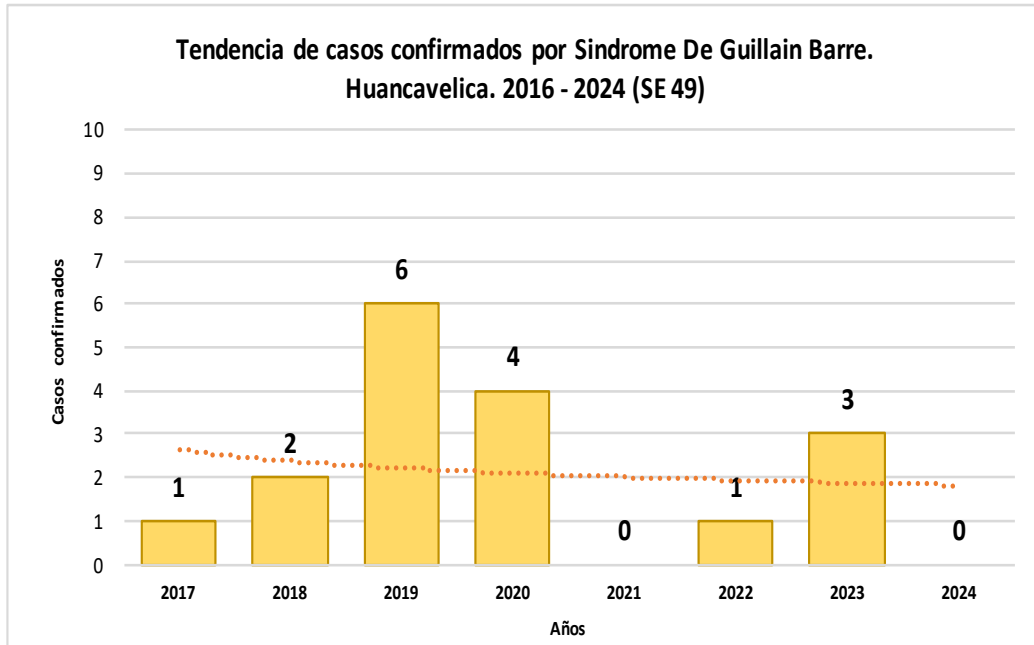
PARALISIS FLACIDA AGUDA



Casos de Parálisis Flácida Aguda por procedencia, DIRESA Huancavelica - 2024

DIRESA Notificante	EESS notifica	Distrito de Procedencia	Tipo de Diagnóstico			Total
			P	C	D	
Huancavelica	Acobamba	Acobamba	0	0	1	1
	Hospital Essalud Huancavelica	Huancavelica	1	0	0	1
12 Junin	Hosp. Reg. Doc. Mater. Infant. El Carm	Huando	1	0	0	1
Total			2	0	1	3

SINDROME DE GUILLAIN BARRE



N° de casos e incidencia por etapas de vida por Síndrome de Guillain Barré, DIRESA Huancavelica - 2023

	N° casos	%	TIA x 100 mil Hab.
Según etapa de vida			
Niño (0-11 años)	0	0.00	0.00
Adolescente (12 - 17 años)	1	33.33	2.52
Joven (18 - 29 años)	1	33.33	1.35
Adulto (30 - 59 años)	1	33.33	0.92
Adulto Mayor (60 años a más)	0	0.00	0.00
Huancavelica	3	100.00	0.89
Según género			
Hombres	2	66.67	1.17
Mujeres	1	33.33	0.59

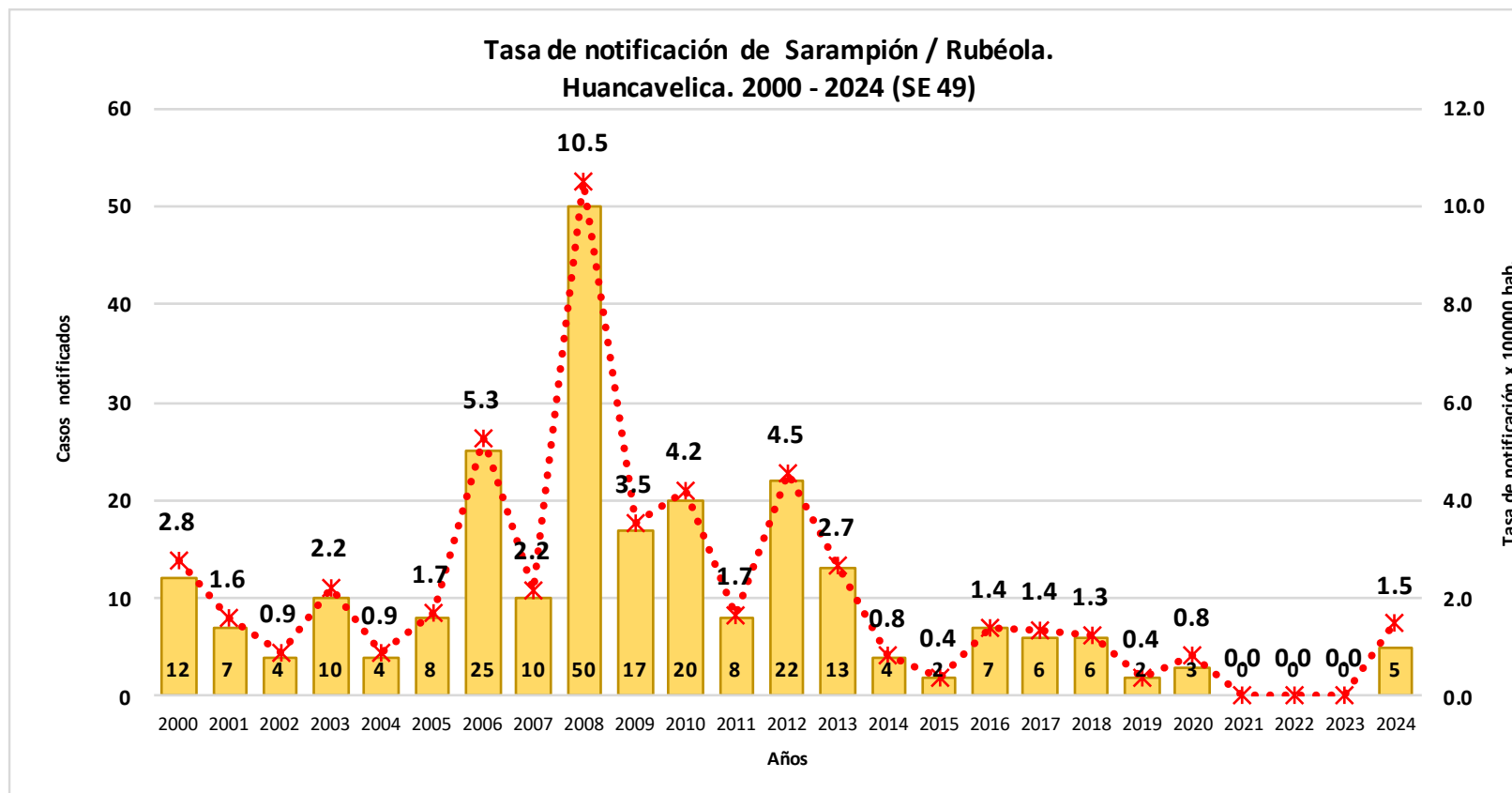
Casos de Síndrome de Guillain Barré por procedencia, DIRESA Huancavelica - 2024

DIRESA Notificante	EESS notifica	Distrito de Procedencia	Tipo de Diagnóstico			Total
			S	C	D	
Huancavelica	Hospital Essalud Huancavelica	Huancavelica	0	0	1	1
12 Junin	Hosp. Reg. Doc. Mater. Infant. El Huando		1	0	0	1
Total			1	0	1	2

N° de casos e incidencia por Síndrome de Guillain Barré, DIRESA Huancavelica 2017 - 2024

Años	2017	2018	2019	2020	2021	2022	2023	2024
N° de casos confirmados	1	2	6	4	0	1	3	0
Incidencia por 100000 hab.	0.2	0.4	1.2	1.1	0.0	0.3	0.9	0.0

SARAMPION

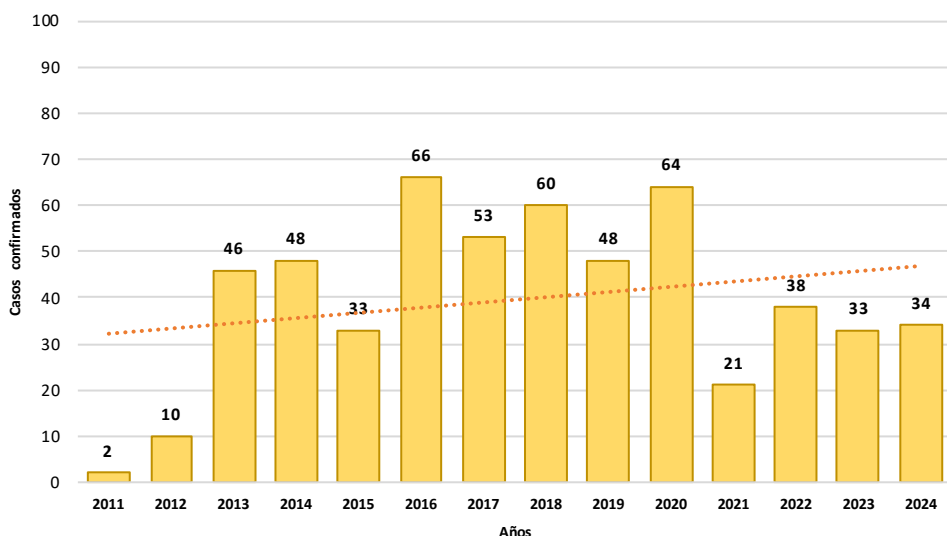


Casos de Sarampión por procedencia, DIRESA Huancavelica - 2024

DIRESA Notificante	EESS notifica	Distrito de Procedencia	Tipo de Diagnóstico			Total
			P	C	D	
Huancavelica	Hospital De Lircay	Anchonga	0	0	1	1
		Lircay	0	0	1	1
	Hospital Essalud Huancavelica	Huancavelica	0	0	1	1
	Yauli	Yauli	0	0	1	1
12 Junin	Hosp. Reg. Doc. Mater. Infant. El	Surcubamba	0	0	1	1
Total			0	0	5	5

EFECTO TOXICO DE PLAGUICIDAS, INSECTICIDAS, HERBICIDAS Y RODENTECIDAS

Tendencia de casos confirmados por Efecto tóxico de plaguicidas. Huancavelica. 2011 - 2024 (SE 49)



N° de casos e incidencia por etapas de vida, DIRESA Huancavelica - 2024

	N° casos	%	TIA x 100 mil Hab.
--	----------	---	--------------------

Según etapa de vida

Niño (0-11 años)	4	11.76	5.29
Adolescente (12 - 17 años)	10	29.41	25.23
Joven (18 - 29 años)	11	32.35	14.82
Adulto (30 - 59 años)	7	20.59	6.46
Adulto Mayor (60 años a más)	2	5.88	4.90

Huancavelica 34 100.00 10.04

Según género

Hombres	17	50.00	9.98
Mujeres	17	50.00	10.10

Casos de Intoxicación por Plaguicidas por lugar de procedencia, DIRESA Huancavelica - 2024

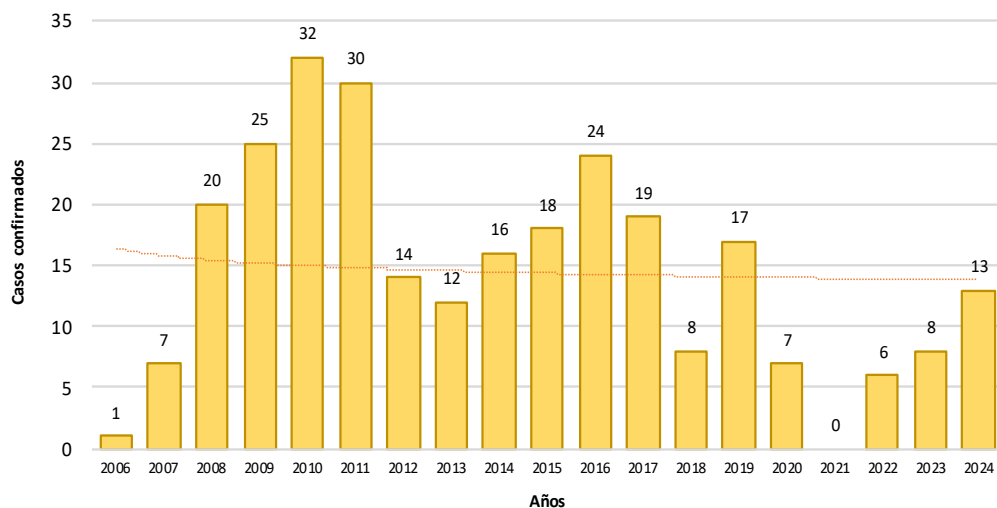
DIRESA Notificante	Diagnostico	EESS notifica	Distrito de Procedencia	Tipo de Diagnóstico			Total
				P	C	D	
Huancavelica	Efecto Tóxico De Plaguicidas	Hospital Departamental De Huancavelica	Acoria	0	1	0	1
			Cochaccasa	0	1	0	1
			Huancavelica	0	2	0	2
			Lircay	0	1	0	1
			Yauli	0	3	0	3
	Insec. Org. Fosf. Y Carbamatos	Hospital De Pampas	Quishuar	0	1	0	1
			Pazos	0	1	0	1
			Yauli	0	1	0	1
	Otros Insecticidas	Hospital Departamental De Huancavelica	Moya	0	1	0	1
			?Huimpuquio	0	1	0	1
	Otros Plaguicidas	Hospital Departamental De Huancavelica	Lircay	0	1	0	1
			Cochaccasa	0	1	0	1
	Plaguicida No Especificado	Hospital Departamental De Huancavelica	Rosario	0	1	0	1
			Yauli	0	2	0	2
			Anancusi	0	1	0	1
			Ccasapata	0	1	0	1
			Daniel Hernandez	0	1	0	1
			Colcabamba	0	1	0	1
			Hospital De Pampas	0	1	0	1
			Acraquia	0	1	0	1
Rodenticidas	Hospital Departamental De Huancavelica	Hospital Departamental De Yauli	0	1	0	1	
		Ccosnpuquio	0	1	0	1	
		Ascension	0	1	0	1	
		Daniel Hernandez	0	1	0	1	
Herbicidas Y Fungicidas	Hospital De Pampas	Castrovirreyna	0	1	0	1	
		Huancavelica	0	2	0	2	
Junin	Hosp. Reg. Doc. Cli. Quir. Daniel Alci	Ccollpaccasa	0	1	0	1	
		Salcahuasi	0	1	0	1	
		Tintay Puncu	0	1	0	1	
Ayacucho	Hosp. Apoyo Huanta	Cosme	0	1	0	1	
		Marcas	0	1	0	1	
Arequipa	Rodenticidas	Hospital Goyeneche	Huachocolpa	0	1	0	1
Total				0	34	0	34

N° de casos e incidencia, DIRESA Huancavelica 2017 - 2024

Años	2017	2018	2019	2020	2021	2022	2023	2024
N° de casos confirmados	39	48	1162	87	22	41	26	57
Incidencia por 100000 hab.	8.9	10.0	241.9	23.8	6.1	11.7	7.5	16.8

LOXOCELISMO

Tendencia de casos confirmados de Loxocelismo.
Huancavelica. 2006 - 2024 (SE 49)



N° de casos e incidencia por etapas de vida por Loxocelismo,
DIRESA Huancavelica - 2024

	N° casos	%	TIA x 100 mil Hab.
Según etapa de vida			
Niño (0-11 años)	3	23.08	3.96
Adolescente (12 - 17 años)	0	0.00	0.00
Joven (18 - 29 años)	3	23.08	4.04
Adulto (30 - 59 años)	6	46.15	5.54
Adulto Mayor (60 años a m...)	1	7.69	2.45
Huancavelica	13	100.00	3.84
Según género			
Hombres	4	30.77	2.35
Mujeres	9	69.23	5.35

Casos de Loxocelismo por lugar de procedencia, DIRESA Huancavelica - 2024

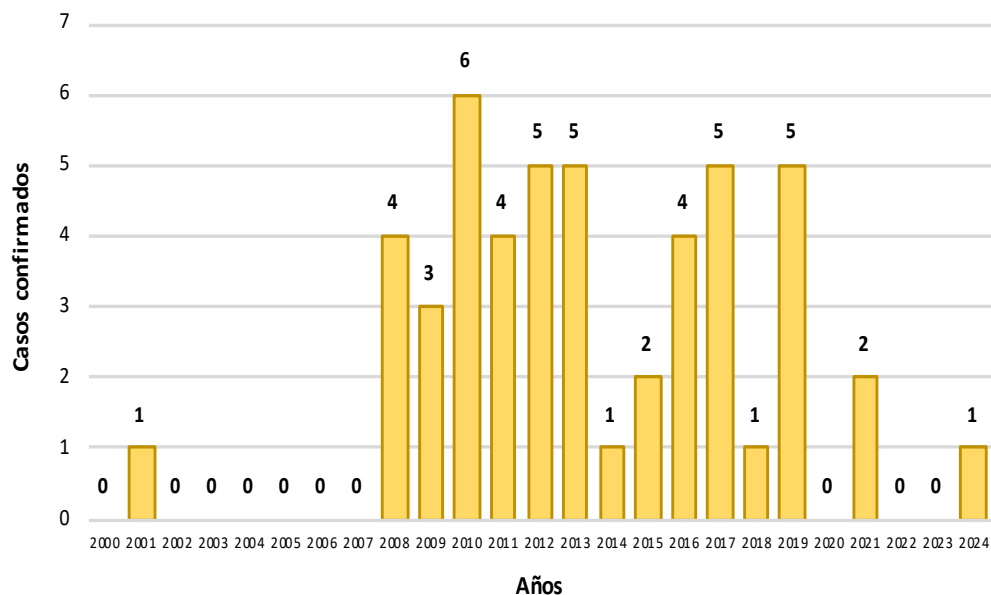
DIRESA Notificante	EESS notifica	Distrito de Procedencia	Tipo de Diagnóstico			Total
			P	C	D	
Huancavelica	Acobamba	Acobamba	0	1	0	1
		Anta	0	1	0	1
	Hospital Departamental De Huancavelica	Huancavelica	0	2	0	2
		Huando	0	1	0	1
	Hospital Essalud Quichuas	Ascension	0	1	0	1
	Quichuas	0	1	0	1	
Junin	Hosp. Reg. Doc. Cli. Quir. Daniel Alci	Churcampa	0	1	0	1
		Moya	0	1	0	1
		Pampas	0	1	0	1
		Pilpichaca	0	1	0	1
		Salcahuasi	0	1	0	1
		Total			0	12

N° de casos e incidencia por Loxocelismo,
DIRESA Huancavelica 2017 - 2024

Años	2017	2018	2019	2020	2021	2022	2023	2024
N° de casos confirmados	19	8	17	7	0	6	8	13
Incidencia por 100000 hab.	4.3	1.7	3.5	1.9	0.0	1.7	2.3	3.8

OFIDISMO

Tendencia de casos confirmados de Ofidismo.
Huancavelica. 2000 - 2024 (SE 49)



N° de casos e incidencia por etapas de vida por Ofidismo,
DIRESA Huancavelica - 2024

	N° casos	%	TIA x 100 mil Hab.
Según etapa de vida			
Niño (0-11 años)	0	0.00	0.00
Adolescente (12 - 17 años)	0	0.00	0.00
Joven (18 - 29 años)	0	0.00	0.00
Adulto (30 - 59 años)	1	100.00	0.92
Adulto Mayor (60 años a m)	0	0.00	0.00
Huancavelica	1	100.00	0.30
Según género			
Hombres	0	0.00	0.00
Mujeres	1	100.00	0.59

Casos de Ofidismo por lugar de procedencia,
DIRESA Huancavelica - 2024

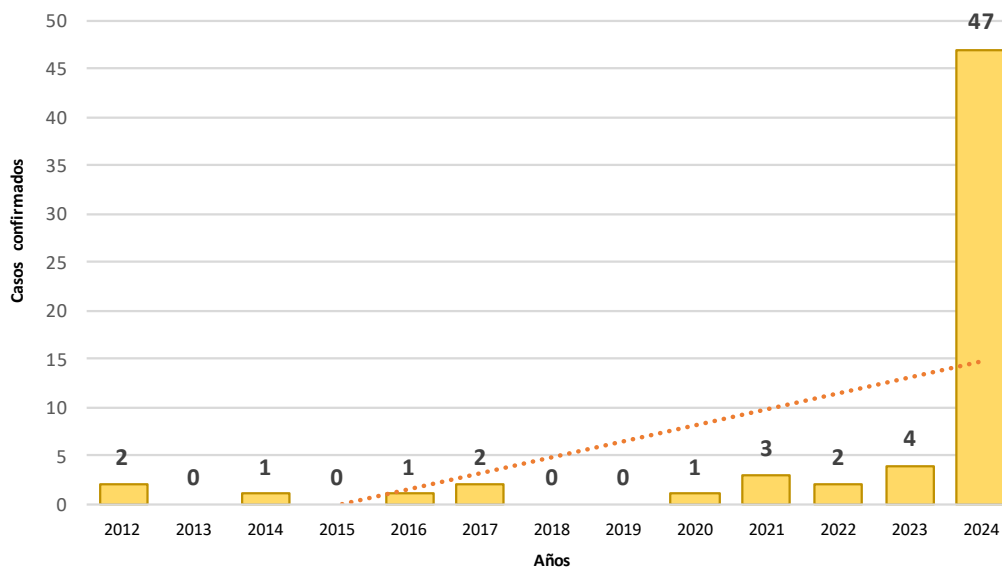
DIRESA Notificante	EESS notifica	Distrito de Procedencia	Tipo de			Total
			P	C	D	
Huancavelica	Hospital Departamental De	Huancavelica	0	1	0	1
Total			0	1	0	1

N° de casos e incidencia, DIRESA Huancavelica 2017 - 2024

Años	2017	2018	2019	2020	2021	2022	2023	2024
N° de casos confirmados	5	1	5	0	2	0	0	1
Incidencia por 100000 hab.	1.1	0.2	1.0	0.0	0.6	0.0	0.0	0.3

DENGUE

Tendencia de casos confirmados por Dengue.
Huancavelica. 2012 - 2024 (SE 49)



N° de casos e incidencia por etapas de vida por Dengue,
DIRESA Huancavelica - 2024

	N° casos	%	TIA x 100 mil Hab.
Según etapa de vida			
Niño (0-11 años)	1	2.13	1.32
Adolescente (12 - 17 años)	2	4.26	5.05
Joven (18 - 29 años)	13	27.66	17.52
Adulto (30 - 59 años)	27	57.45	24.94
Adulto Mayor (60 años a más)	4	8.51	9.80
Huancavelica	47	100.00	13.88
Según género			
Hombres	22	46.81	12.91
Mujeres	25	53.19	14.86

Casos de Dengue con señales de alarma, por lugar de procedencia,
DIRESA Huancavelica - 2024

Dengue	DIRESA Notificante	EESS notifica	Distrito de Procedencia	Tipo de Diagnóstico			Total	
				P	C	D		
Dengue Con Signos De Alarma	Huancavelica	Castrovirreyna - Essalud	Sunampe	0	1	0	1	
		Hospital De Lircay	Salas	0	1	0	1	
		Hospital Essalud Huancavelica	San Clemente	0	0	1	1	
			Lima	0	1	0	1	
			La Tingui?A	0	0	1	1	
			Paracas	0	0	1	1	
			Pueblo Libre	0	0	1	1	
		Chulucanas	0	0	1	1		
		Santa Ana	La Tingui?A	0	1	0	1	
		Junin	Hosp. De Apoyo Pichanaki	Huaytara	0	0	1	1
		Lima Sur	C.S. Gustavo Lanatta Lujan (C.S. Chorr	Huancavelica	0	0	1	1
Total General				0	4	7	11	

N° de casos e incidencia por Dengue,
DIRESA Huancavelica 2017 - 2024

Años	2017	2018	2019	2020	2021	2022	2023	2024
N° de casos confirmados	2	0	0	1	3	2	4	47
Incidencia por 100000 hab.	0.5	0.0	0.0	0.3	0.8	0.6	1.1	13.9

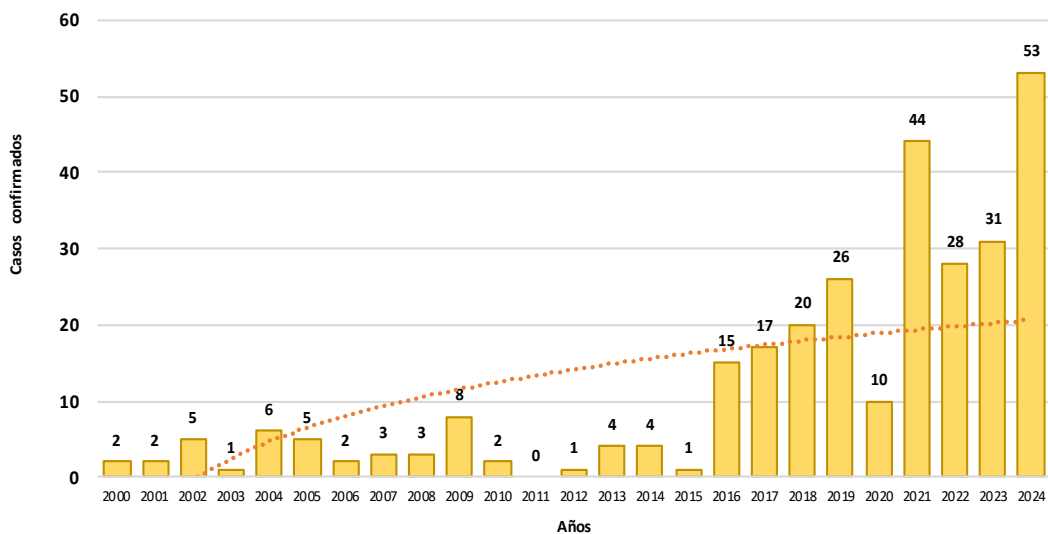
**Casos de Dengue sin señales de alarma,
por lugar de procedencia, DIRESA
Huancavelica - 2024**

Dengue	DIRESA Notificante	EESS notifica	Distrito de Procedencia	Tipo de Diagnóstico			Total
				P	C	D	
			Ica	0	1	0	1
			Pichari	0	0	1	1
		Acobamba	Satipo	0	1	0	1
			Independencia	0	1	0	1
			Carmen Alto	0	0	1	1
			Chincha Alta	0	0	2	2
			Ica	0	0	3	3
		Castrovirreyna - Essalud	Pisco	0	1	1	2
			Subtanjalla	0	1	0	1
			San Clemente	0	0	1	1
		Ccarhuapata	Salas	0	1	0	1
			Chilca	0	0	1	1
			Kimbiri	0	0	1	1
		Hospital De Lircay	Pichari	0	0	1	1
			Salas	0	3	0	3
			Santa Cruz	0	1	0	1
			Anchonga	0	0	1	1
			Bagua	0	1	0	1
			El Agustino	0	1	0	1
			Huancavelica	0	0	1	1
			Ica	0	3	4	7
			La Victoria	0	0	1	1
			Pichari	0	0	1	1
		Hospital Departamental De Huancavelica	Rimac	0	0	1	1
			Santa Ana	0	0	1	1
			Tarapoto	0	0	1	1
			Bagua Grande	0	0	1	1
			Santiago	0	0	1	1
			San Borja	0	1	0	1
			Sunampe	0	1	0	1
			San Clemente	0	0	1	1
			El Porvenir	0	0	1	1
			Ate	0	0	1	1
			Comas	0	0	1	1
			Ica	0	2	4	6
			Lima	0	1	0	1
			Pichanaqui	0	0	1	1
			Rio Tambo	0	0	1	1
			Rupa-Rupa	0	0	1	1
			San Miguel	0	1	0	1
		Hospital Essalud Huancavelica	Pueblo Nuevo	0	1	3	4
			La Molina	0	0	1	1
			Huaral	0	1	0	1
			Pisco	0	1	0	1
			Subtanjalla	0	0	2	2
			Polvora	0	0	1	1
			San Clemente	0	1	1	2
			Paipa	0	0	1	1
			Mancora	0	0	1	1
		Huaytara	Parcona	0	1	0	1
		Lircay - Essalud	San Juan De Lurigancho	0	1	0	1
		Pampas - Essalud	Satipo	0	0	1	1
			Salas	0	1	0	1
		Pilpichaca	Parcona	0	1	0	1
			Subtanjalla	0	1	0	1
			Ica	0	1	0	1
		Santa Ana	Parcona	0	2	0	2
		Tantara	Pueblo Nuevo	1	0	0	1
			Capillas	0	0	1	1
			Chincha Alta	0	2	1	3
		Villa De Arma	San Juan De Lurigancho	0	0	1	1
			Pueblo Nuevo	0	2	3	5
			San Vicente De Cañete	0	0	1	1
		Yauli	La Tinguiña	0	2	0	2
		Marcas	Pueblo Nuevo	0	0	2	2
		Cotas	Chincha Alta	0	1	0	1
		Suytupampa	Paracas	0	1	0	1
			Chincha Alta	0	0	1	1
		Santiago De Quirahuara	Parcona	0	0	2	2
			Subtanjalla	0	0	1	1
		Huaytara - Essalud	Ica	0	1	2	3
		Ayavi	Ica	0	1	0	1
	Junin	Hosp. Nac. Ramiro Priale Priale Huanca	Colcabamba	0	0	1	1
		Hosp. I Selva Central Y Enfermedades T	Lircay	0	0	1	1
	Lima Centro	C.S. Jesus Maria	Acostambo	0	0	1	1
	Lima Este	Hospital Nivel I Carlos Alcantara Butt	Acobambilla	0	0	1	1
		Hospital Nivel II Vitarte	Colcabamba	0	0	1	1
	05 Ayacucho	Hosp. Essalud Huamanga	Churcampa	0	0	1	1
	Lima Sur	P.S. Santa Rosa De Belen	Huancavelica	0	0	1	1
		Total general		1	43	69	113

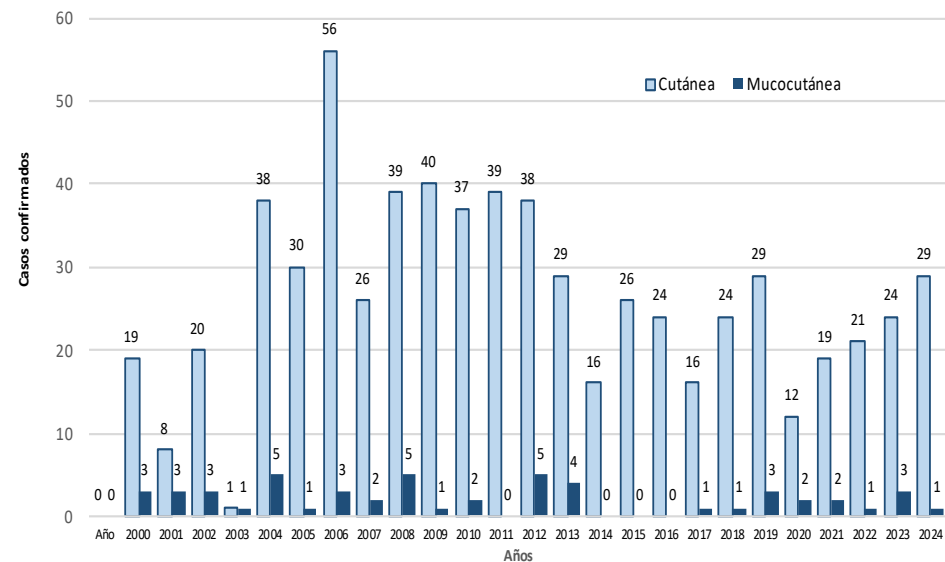
Dengue Sin Signos De Alarma

LEISHMANIOSIS

Tendencia de casos confirmados de Leishmaniosis .
Huancavelica. 2000 - 2024 (SE 49)



Tendencia de casos confirmados de Leishmaniosis .
Huancavelica. 2000 - 2024 (SE 49)



N° de casos e incidencia por etapas de vida por Leishmaniosis, DIRESA Huancavelica - 2024

	N° casos	%	TIA x 100 mil Hab.
Según etapa de vida			
Niño (0-11 años)	4	13.33	5.29
Adolescente (12 - 17 años)	2	6.67	5.05
Joven (18 - 29 años)	10	33.33	13.48
Adulto (30 - 59 años)	8	26.67	7.39
Adulto Mayor (60 años a más)	6	20.00	14.71
Huancavelica	30	100.00	8.86
Según género			
Hombres	23	76.67	13.50
Mujeres	7	23.33	4.16

N° de casos e incidencia por Leishmaniosis, DIRESA Huancavelica 2017 - 2024

Años	2017	2018	2019	2020	2021	2022	2023	2024
N° de casos confirmados	17	25	32	14	21	22	27	30
Incidencia por 100000 hab.	3.9	5.2	6.7	3.8	5.9	6.3	7.7	8.9

Casos de Leishmaniasis por procedencia, DIRESA Huancavelica - 2024

DIRESA Notificante	Diagnostico	EESS notifica	Distrito de Procedencia	Tipo de Diagnóstico			Total		
				P	C	D			
Huancavelica	L. Cutánea	Anco	Acobamba	0	1	0	1		
			Anco	0	2	0	2		
			Canayre	0	1	0	1		
			Pichanaqui	0	1	0	1		
		Churcampa	Canta	0	1	0	1		
			Canayre	0	1	0	1		
			Huanta	0	0	1	1		
			Calleria	0	1	0	1		
			Canta	0	1	0	1		
			Paruro	0	1	0	1		
		Colcabamba	Andaymarca	0	0	1	1		
		Cosme	Cosme	0	1	0	1		
		Daniel Hernandez	Pangoa	0	1	0	1		
		Hospital De Pampas	Pichari	0	1	0	1		
			Yuyapichis	0	1	0	1		
			Cosme	1	0	1	2		
		Hospital Departamental De Huancavelica	Huancavelica	0	0	1	1		
			Pichanaqui	0	0	1	1		
			Raimondi	0	0	1	1		
			Calleria	0	1	0	1		
		Huachocolpa	Calleria	0	1	0	1		
		Paucarbamba	Pichari	0	1	0	1		
		Pucacocha	Mazamari	1	0	0	1		
		Quichuas	Chanhamayo	0	1	0	1		
			Llochegua	0	1	0	1		
			Sepahua	0	0	1	1		
			Perene	1	0	0	1		
			Pichanaqui	0	1	0	1		
		San Jose	Pichari	0	2	1	3		
			Rio Tambo	1	0	0	1		
		Santa Ana	Tintay Puncu	0	1	0	1		
		Tintay Punco	Tintay Puncu	0	1	0	1		
		Cochabamba Grande	Cochabamba	0	1	0	1		
		Puerto San Antonio	Pichari	0	2	0	2		
		Locroja	Locroja	0	1	1	2		
		Vista Alegre De Andabamba	Pichari	0	1	0	1		
		San Miguel De Arma	Pichari	0	1	0	1		
		Chachas	Pangoa	1	0	0	1		
		Junin	L. Cutánea	Hosp. Regional Docente De Medicina Tro	Quichuas	0	1	0	1
			L. Mucocutánea	Hosp. Reg. Doc. Cli. Quir. Daniel Alci	Colcabamba	0	1	0	1
		Total				5	30	9	44



Casos de Difteria por procedencia, Diresa Huancavelica - 2024

Enfermedad	Diresa Notificante	EESS notifica	Distrito de Procedencia	Tipo de Diagnóstico			Total
				P	C	D	
Difteria	Lima Centro	Inst. Nac. Enf. Neoplasicas	Lircay	0	0	1	1
	05 Ayacucho	Hosp. Apoyo Jesus Nazareno	Chincho	0	0	1	1
Total				0	0	2	2



**Casos de Intoxicación por Metales por lugar de procedencia,
DIRESA Huancavelica - 2024**

Enfermedad	DIRESA Notificant	EESS notifica	Distrito de Procedenci	Tipo de			Total	
				P	C	S		
MERCURIO Y SUS COMPUESTOS	Huancavelica	Ascension	Ascension	0	0	278	278	
			Huancavelica	0	0	81	81	
		Hospital	Huancavelica	Huancavelica	0	0	1	1
				San Cristobal	0	0	2	2
		Santa Ana	Huancavelica	Ascension	0	0	45	45
				Huancavelica	0	0	400	400
				Yauli	0	0	1	1
		Sacsamarca	Huancavelica	0	0	20	20	
		San Geronimo	Huancavelica	0	0	42	42	
		METAL, NO ESPECIFICADO	Huancavelica	Ascension	Huancavelica	0	0	144
Huachocolpa	0				0	2	2	
Huachocolpa	Huancavelica			Huachocolpa	0	0	2	2
				Huachocolpa	0	0	125	125
San Cristobal	Huancavelica			0	0	176	176	
Santa Ana	Huancavelica			Ascension	0	0	44	44
		Huancavelica	0	0	162	162		
ARSENICO Y SUS COMPUESTOS	Izcuchaca	Izcuchaca	Yauli	0	0	1	1	
			Huando	0	0	1	1	
			Izcuchaca	0	0	1	1	
Total				0	0	1528	1528	



Casos de Leptospirosis por procedencia, Diresa Huancavelica - 2024

DIRESA Notificante	EESS notifica	Distrito de Procedencia	Tipo de Diagnóstico			Total
			P	C	D	
Huancavelica	Hospital Departamental De Huancavelica	El Agustino	0	0	1	1
		Huancavelica	0	2	0	2
		Pichari	0	1	0	1
		Pisco	0	0	1	1
		San Clemente	0	0	1	1
		El Porvenir	0	0	1	1
05 Ayacucho	Hosp. Regional Ayacucho	Chincho	0	0	1	1
		Colcabamba	1	0	0	1
		Lircay	0	0	1	1
Total			1	3	6	10

Casos de Zika por procedencia, Diresa Huancavelica - 2024

DIRESA Notificante	EESS notifica	Distrito de Procedencia	Tipo de Diagnóstico			Total
			P	C	D	
Lima Norte	Hosp. Cayetano	Huancavelica	0	0	1	1
Total			0	0	1	1



Casos de Chagas por procedencia, Diresa Huancavelica - 2024

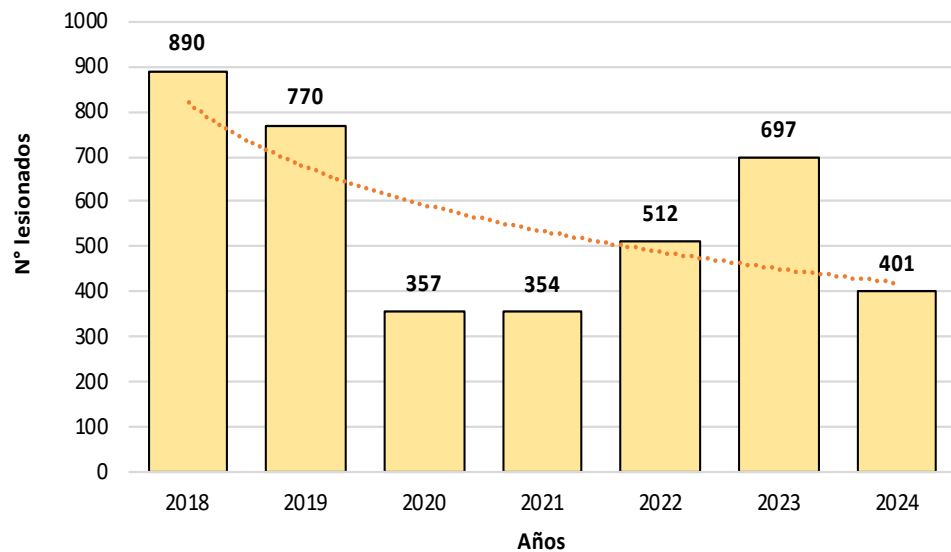
DIRESA Notificante	EESS notifica	Distrito de Procedencia	Tipo de Diagnóstico			Total
			P	C	D	
Huancavelica	Hospital Departamental De	Huancavelica	0	0	2	2
Total			0	0	2	2

Casos de Malaria por procedencia, Diresa Huancavelica - 2024

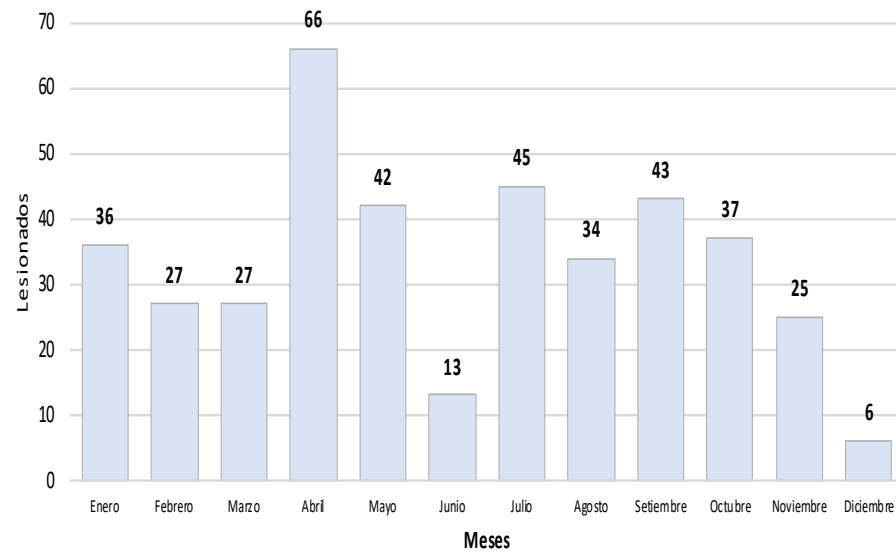
DIRESA Notificante	EESS notifica	Distrito de Procedencia	Tipo de Diagnóstico			Total	
			P	C	D		
Huancavelica	Churcampa	Canayre	0	1	0	1	
		Pichari	0	1	0	1	
		Rio Tambo	0	1	0	1	
		Pachamarca	Satipo	0	1	0	1
		Santa Ana	Pichanaqui	0	1	0	1
Total			0	5	0	5	

LESIONES POR ACCIDENTES DE TRANSITO

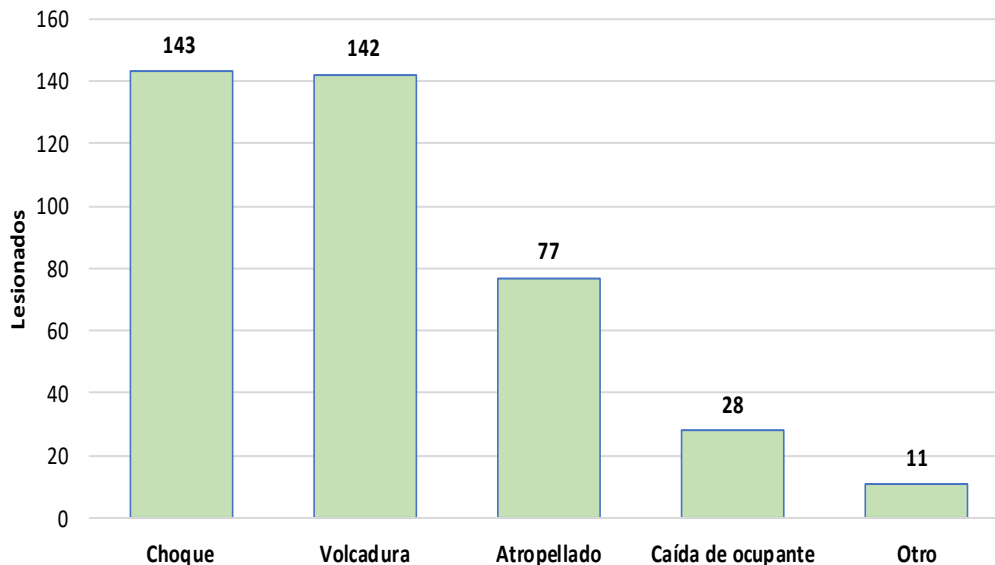
Tendencia de Lesiones por Accidentes de Tránsito.
Huancavelica. 2018 - 2024 (SE 49)



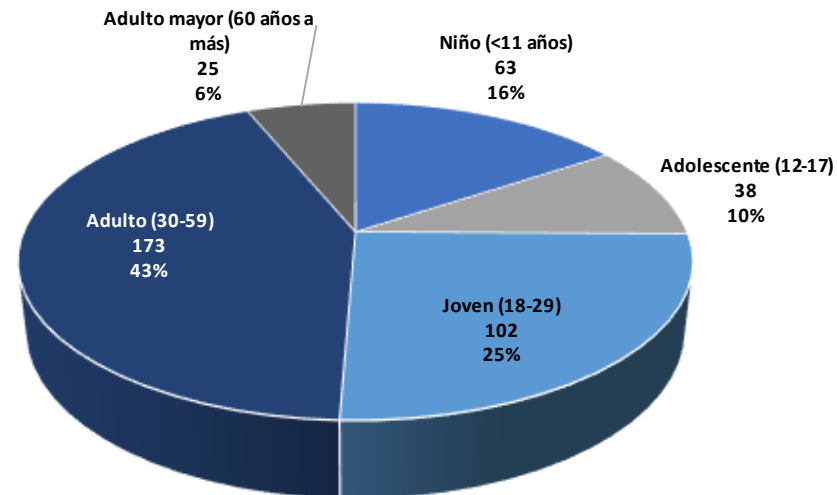
Casos Mensuales de Lesiones por Accidentes de Tránsito.
Huancavelica. 2024 (SE 49)



Lesionados por Tipo de Accidente.
Huancavelica. 2024 (SE 49)

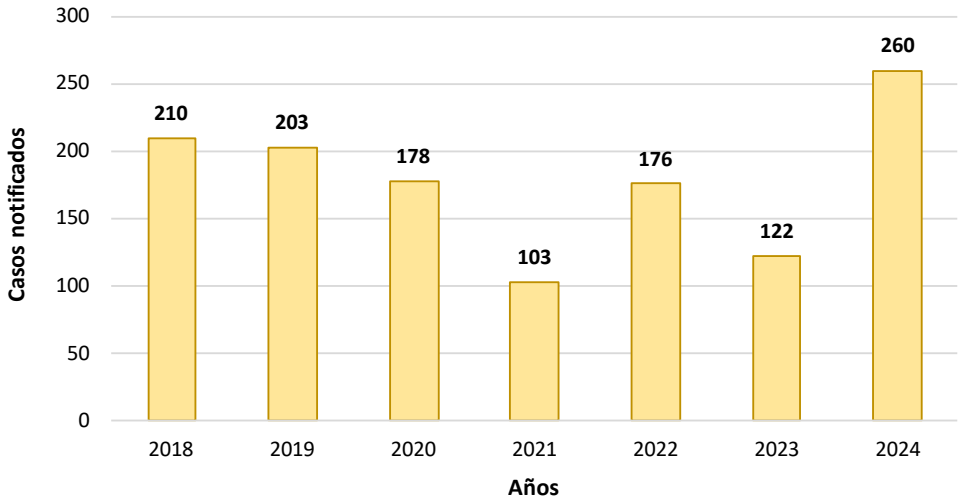


Lesionados por Etapa de Vida .
Huancavelica. 2024 (SE 49)

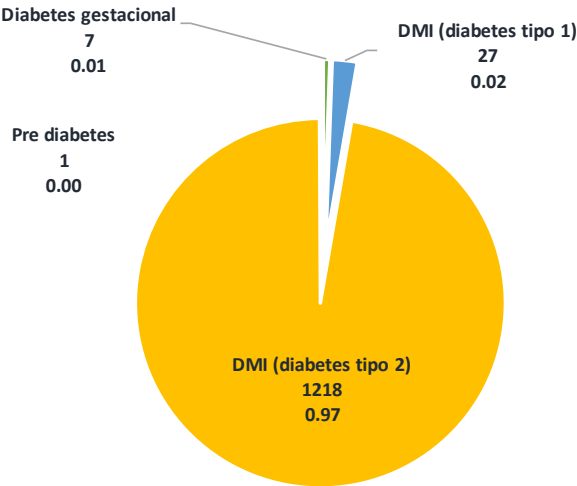


DIABETES

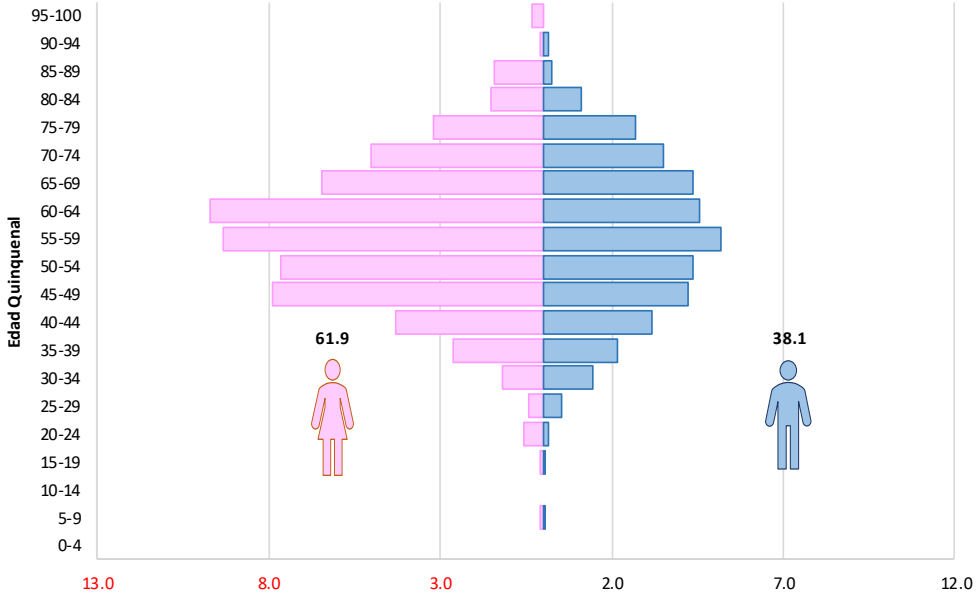
Casos notificados de Diabetes.
Huancavelica. 2018 - 2024 (SE 49)



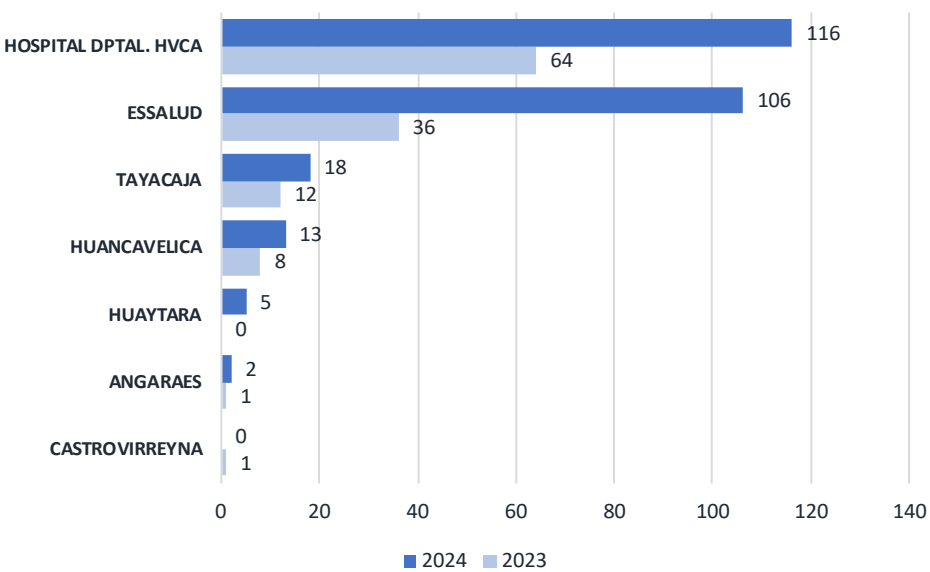
Porcentaje por tipo de diabetes.
Huancavelica. 2019 - 2024 (SE 49)



Pirámide de casos notificados de Diabetes.
Huancavelica. 2008 - 2024 (SE 49)

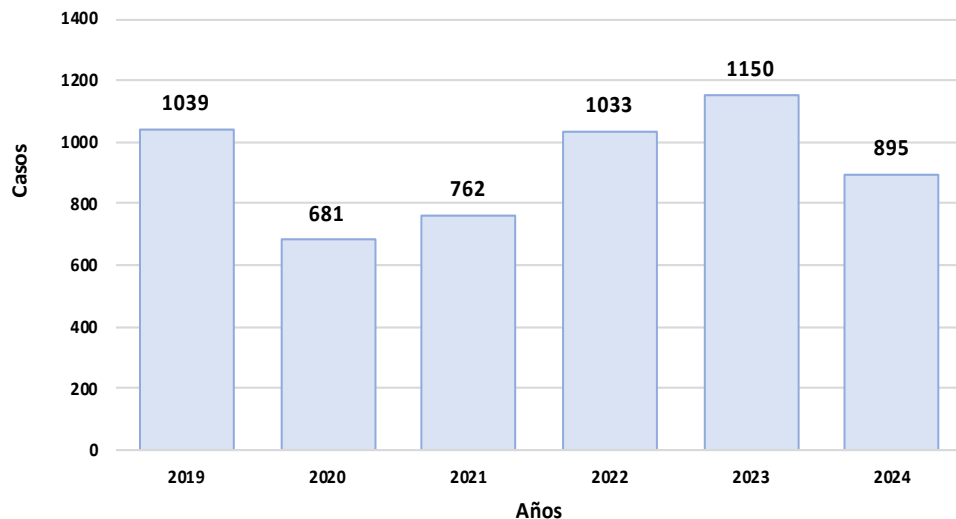


Casos por red de salud / hospital de diabetes.
Huancavelica. 2019 - 2024 (SE 49)



VIOLENCIA FAMILIAR

Tendencia de casos de Violencia Familiar.
Huancavelica. 2019 - 2024 (SE 49)



Agredidos por Redes de Salud.
Huancavelica. 2020 – 2024

Red / Hospital	Año				
	2020	2021	2022	2023	2024
ACOBAMBA	70	6	31	54	78
ANGARAES	26	67	90	81	44
CASTROVIRREYNA	13	37	43	43	28
CHURCAMP	18	34	52	20	21
HUANCAVELICA	117	176	302	451	399
HUAYTARA	69	20	84	91	45
HOSPITAL DTAL HVCA	22	6	6	4	2
TAYACAJA	345	416	424	406	278
Total general	680	762	1032	1150	895

Sexo, etapa de vida, grado de instrucción y estado civil
de las personas agredidas

Características	n= 5560	%
FEMENINO	4742	85.3
MASCULINO	818	14.7

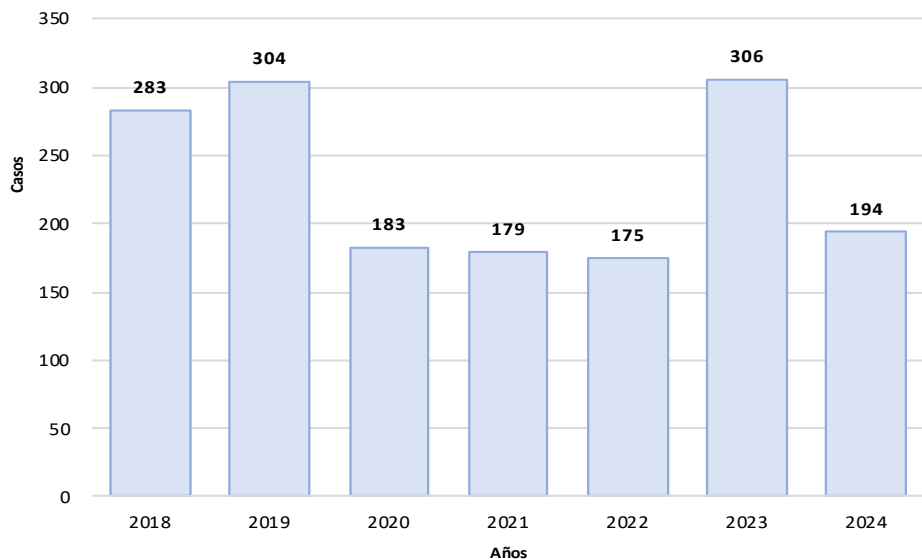
Características	n= 5560	%
Niño (<11 años)	840	15.1
Adolescente (12-17 años)	726	13.1
Joven (18-29 años)	1501	27.0
Adulto (30-59 años)	2239	40.3
Adulto mayor (60 años y más)	254	4.6

Características	n= 5560	%
ILETRADA	525	9.4
PRIMARIA COMPLETA	698	12.6
PRIMARIA INCOMPLETA	1193	21.5
SECUNDARIA COMPLETA	1306	23.5
SECUNDARIA INCOMPLETA	1086	19.5
SUPERIOR COMPLETA	508	9.1
SUPERIOR INCOMPLETA	244	4.4

Características	n= 5560	%
CASADO(a)	1016	18.3
CONVIVIENTE	1960	35.3
DIVORSIADO(a)	4	0.1
EX-CONVIVIENTE	182	3.3
EX-CONYUGUE	38	0.7
SEPARADO(a)	277	5.0
SOLTERO(a)	2012	36.2
VIUDO(a)	71	1.3

DEPRESION MODERADA Y GRAVE

Tendencia de casos de Depresión Moderada y Grave.
Huancavelica. 2018 - 2024 (SE 49)



Casos por provincia de procedencia.
Huancavelica. 2020 – 2024

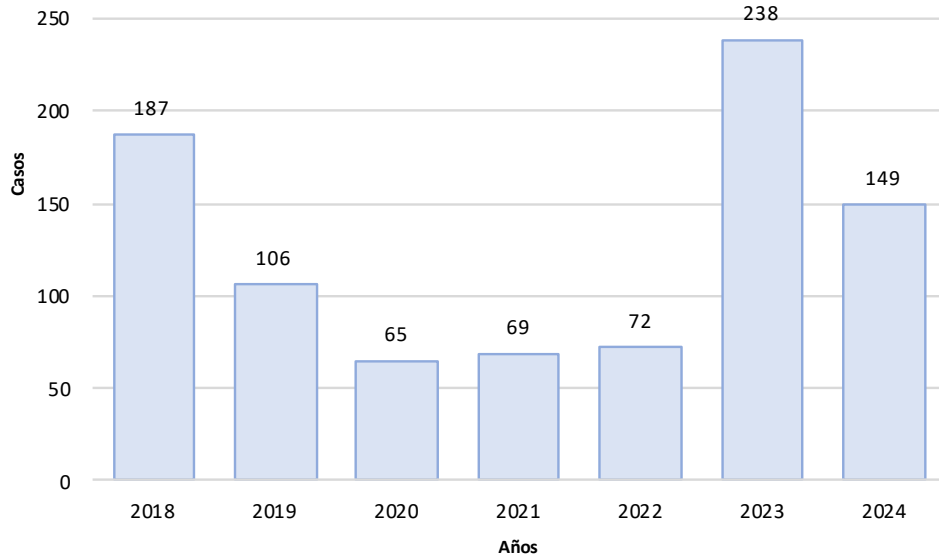
PROVINCIA PROCEDECENCIA DEL PACIENTE	Año				
	2020	2021	2022	2023	2024
ACOBAMBA	3	1	2	74	18
ANGARAES	29	18	1	28	27
CASTROVIRREYNA	0	2	0	0	0
CHURCAMP	0	1	28	17	16
HUANCVELICA	60	37	66	100	63
HUAYTARA	0	0	1	2	17
LIMA	0	0	0	0	1
PISCO	0	0	0	0	1
TAYACAJA	91	120	77	85	51
Total general	183	179	175	306	194

Sexo, etapa de vida, grado de instrucción,
tipo de seguro y ocupación

Características	N=1629	%
Sexo		
Femenino	1232	75.63
Masculino	397	24.37
Etapa de Vida		
Niño (<11 años)	13	0.80
Adolescente (12-17 años)	211	12.95
Joven (18-29)	434	26.64
Adulto (30-59)	713	43.77
Adulto mayor (60 años y más)	258	15.84
Grado de Instrucción		
Sin instrucción	235	14.43
Inicial	3	0.18
Primaria	286	17.56
Secundaria	606	37.20
Superior	499	30.63
Tipo de Seguro		
SIS	1345	82.57
EsSALUD	205	12.58
PNP	6	0.37
Privado	1	0.06
Sin dato	72	4.42
Ocupación		
Ama de casa	465	28.55
Estudiante	376	23.08
No informado	248	15.22
Agricultor	150	9.21
Comerciante formal	73	4.48
Profesor	73	4.48
Técnico	25	1.53
Desocupado	25	1.53
Empleado(a) oficina	15	0.92
Otras	179	10.99

PRIMER EPISODIO PSICOTICO

Tendencia de casos de Primer Episodio Psicótico.
Huancavelica. 2018 - 2024 (SE 49)



Casos por provincia de procedencia.
Huancavelica. 2020 – 2024

PROVINCIA PROCEDENCIA DEL PACIENTE	Año				
	2020	2021	2022	2023	2024
ACOBAMBA	1	2	10	49	24
ANGARAES	6	18	1	15	15
CHURCAMP	0	1	1	1	1
HUANCAVELICA	20	14	47	160	88
HUAYTARA	0	0	0	2	0
LIMA	0	0	0	0	1
TAYACAJA	38	34	13	11	20
Total general	65	69	72	238	149

Sexo, etapa de vida, grado de instrucción, tipo de seguro y ocupación

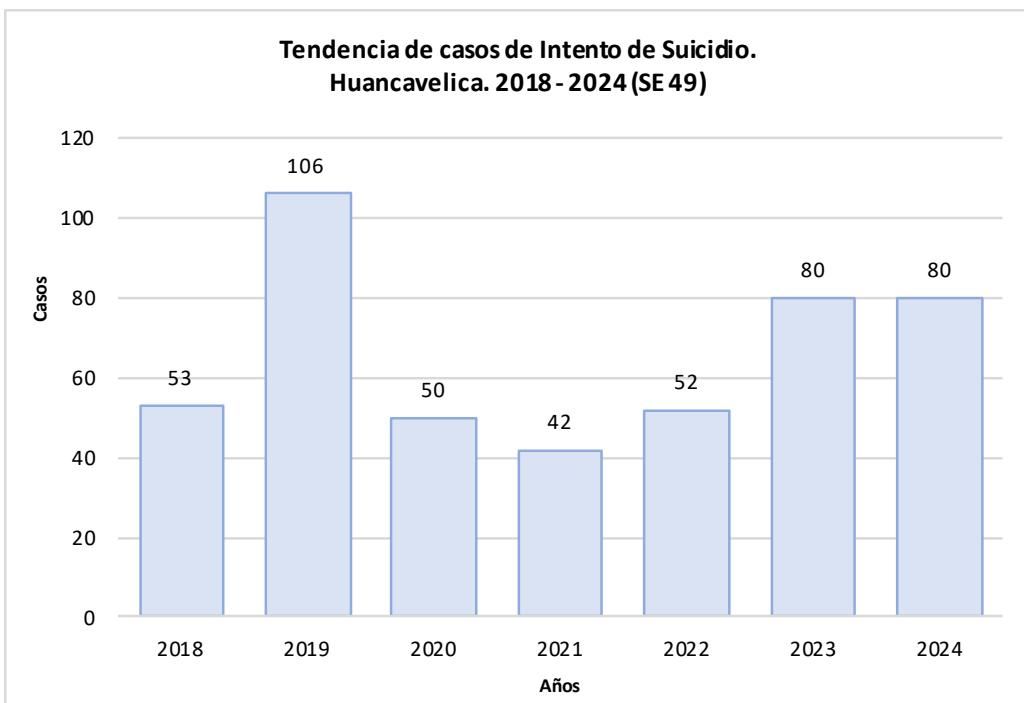
Características	N=893	%
Sexo		
Femenino	502	56.22
Masculino	391	43.78
Etapa de Vida		
Niño (<11 año)	19	2.13
Adolescente (12-17)	165	18.48
Joven (18-29)	243	27.21
Adulto (30-59)	375	41.99
Adulto mayor (60+)	91	10.19
Grado de Instrucción		
Sin instrucción	155	17.36
Inicial	1	0.11
Primaria	203	22.73
Secundaria	413	46.25
Superior	121	13.55

Tipo de Seguro	N=893	%
SIS	797	89.25
EsSalud	67	7.50
PNP	2	0.22
Privado	2	0.22
Sin dato	25	2.80

Ocupación	N=893	%
No informada	226	25.31
Abogado	2	0.22
Agricultor	79	8.85
Albañil	1	0.11
Ama de casa	253	28.33
Chofer	2	0.22
Cocinera(o)	2	0.22
Comerciante	12	1.34
Compositor	1	0.11
Cosmetóloga	3	0.34
Otras	312	34.94

INTENTO DE SUICIDIO

Tendencia de casos de Intento de Suicidio.
Huancavelica. 2018 - 2024 (SE 49)



Casos por provincia de procedencia.
Huancavelica. 2020 – 2024

PROVINCIA PROCEDENCIA DEL PACIENTE	Año				
	2020	2021	2022	2023	2024
ACOBAMBA	0	1	2	10	3
ANGARAES	3	2	1	0	7
CASTROVIRREYNA	1	0	0	0	1
CHURCAMP	1	4	3	0	1
HUANCAVELICA	33	28	24	37	46
HUAYTARA	0	0	0	2	5
LIMA	0	0	0	0	3
TAYACAJA	12	7	22	31	14
Total general	50	42	52	80	80

Sexo, etapa de vida, grado de instrucción,
tipo de seguro y ocupación

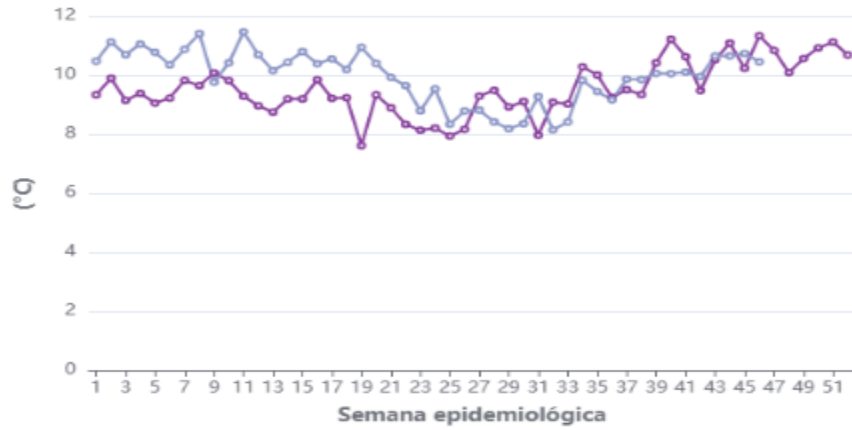
Características	N=468	%
Sexo		
Femenino	286	61.11
Masculino	182	38.89
Etapa de Vida		
Niño (<11 año)	3	0.64
Adolescente (12-17)	158	33.76
Joven (18-29)	219	46.79
Adulto (30-59)	81	17.31
Adulto mayor (60+)	7	1.50
Grado de Instrucción		
Sin instrucción	19	4.06
Primaria	32	6.84
Secundaria	276	58.97
Superior	141	30.13
Tipo de Seguro		
SIS	415	88.68
EsSalud	25	5.34
Privado	1	0.21
No especificado	27	5.77
Ocupación		
Estudiante	227	48.50
Ama de casa	50	10.68
No informado	48	10.26
Agricultor	32	6.84
Escolar	18	3.85
Técnico	9	1.92
Comerciante	6	1.28
Chofer	5	1.07
Obrero	5	1.07
Mecánico	4	0.85
Otras	64	13.68

Observatorio Clima Salud Región Huancavelica



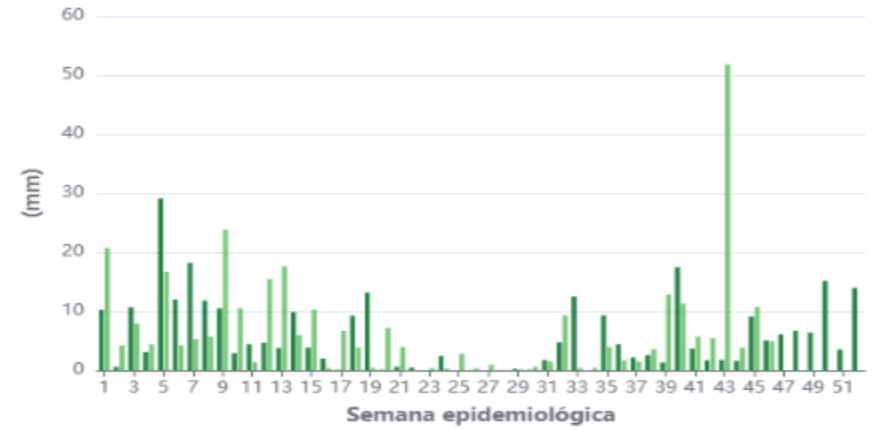
HUANCAVELICA - ACOBAMBA

Temperatura media



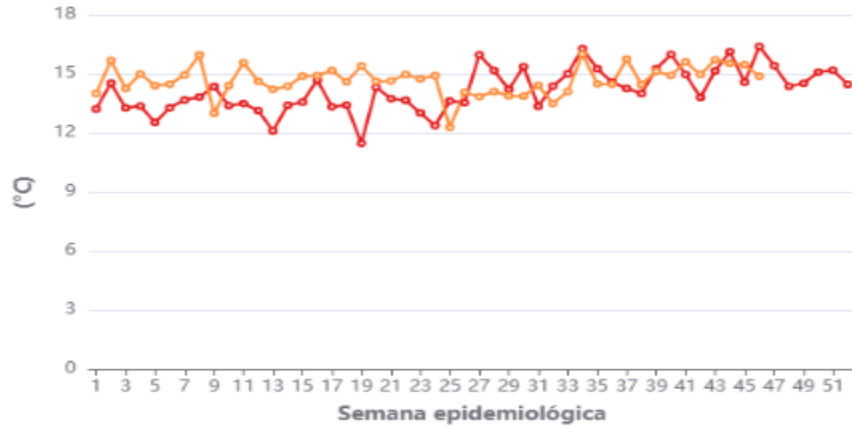
HUANCAVELICA - ACOBAMBA

Precipitación



HUANCAVELICA - ACOBAMBA

Temperatura máxima



HUANCAVELICA - ACOBAMBA

Humedad relativa



HUANCAVELICA - ACOBAMBA

Temperatura mínima



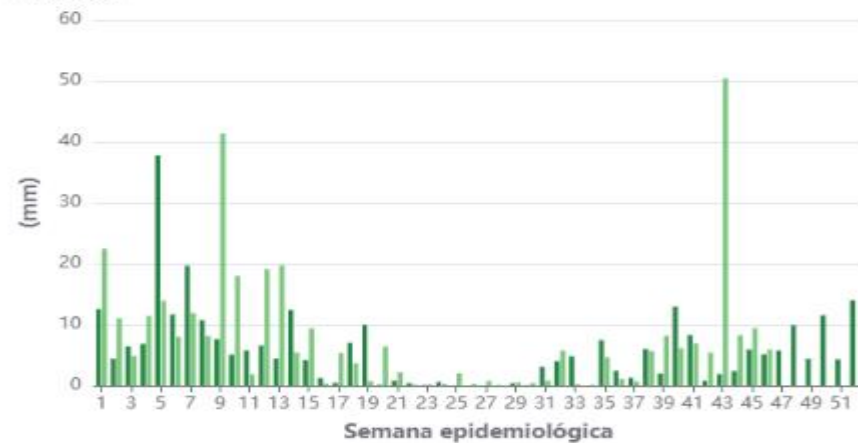
HUANCAVELICA - ANGARAES

Temperatura media



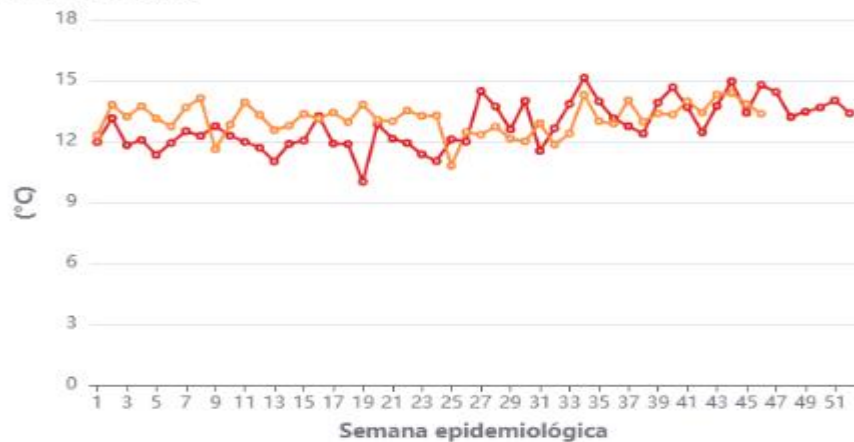
HUANCAVELICA - ANGARAES

Precipitación



HUANCAVELICA - ANGARAES

Temperatura máxima



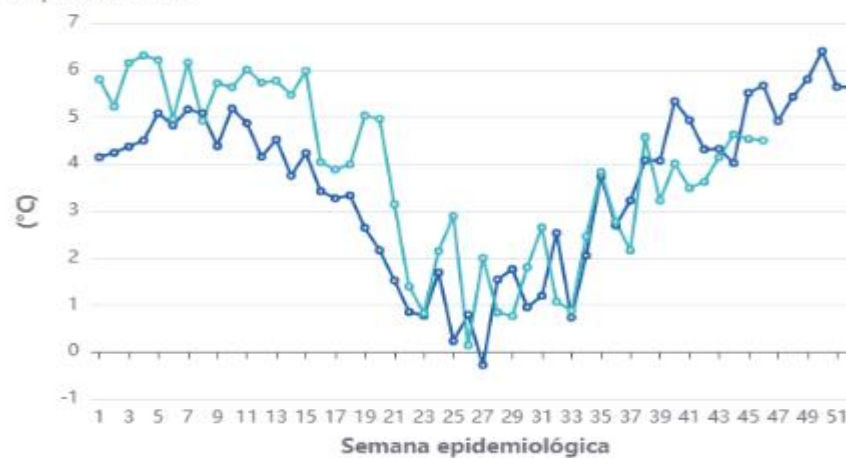
HUANCAVELICA - ANGARAES

Humedad relativa



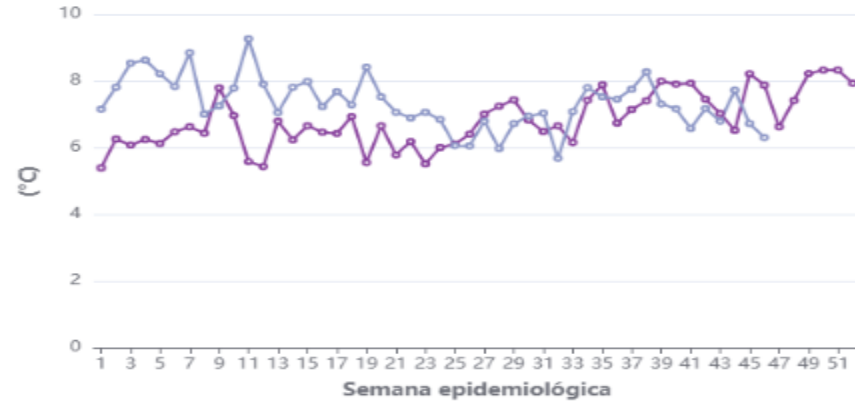
HUANCAVELICA - ANGARAES

Temperatura mínima



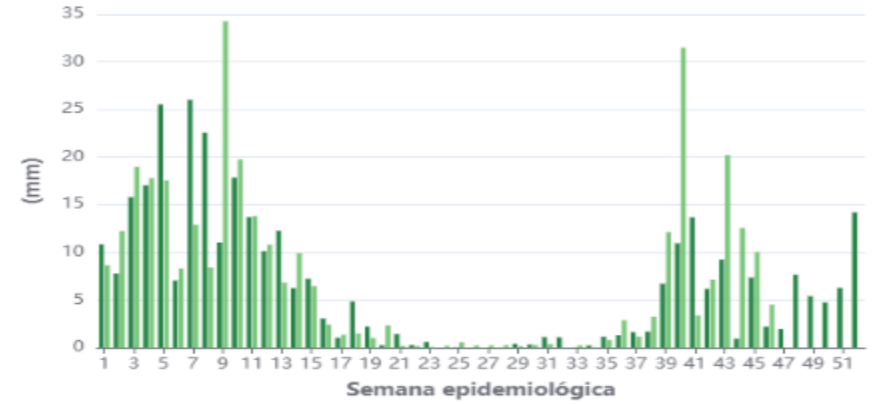
HUANCAVELICA - CASTROVIRREYNA

Temperatura media



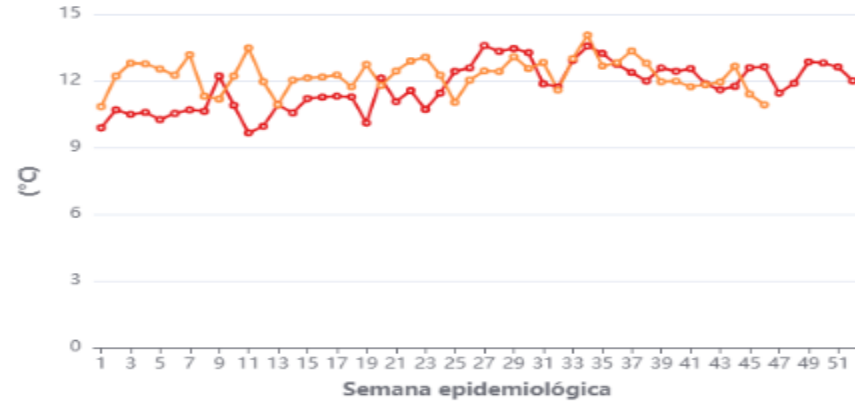
HUANCAVELICA - CASTROVIRREYNA

Precipitación



HUANCAVELICA - CASTROVIRREYNA

Temperatura máxima



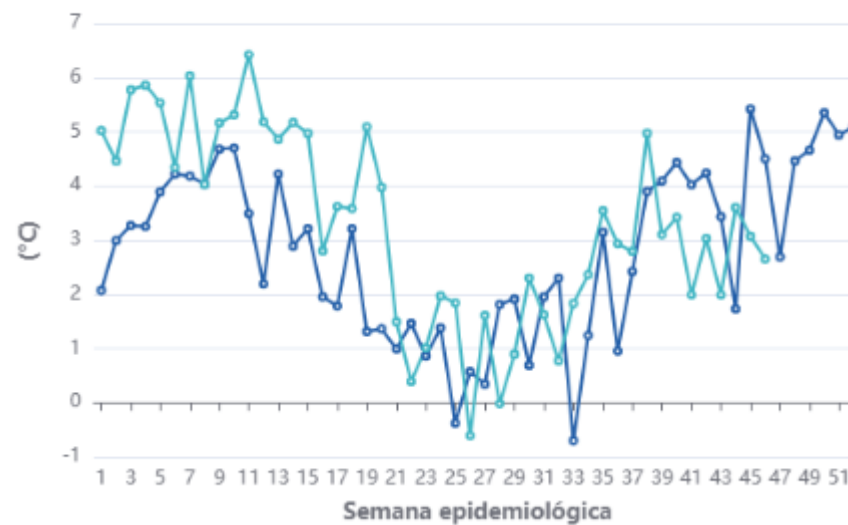
HUANCAVELICA - CASTROVIRREYNA

Humedad relativa



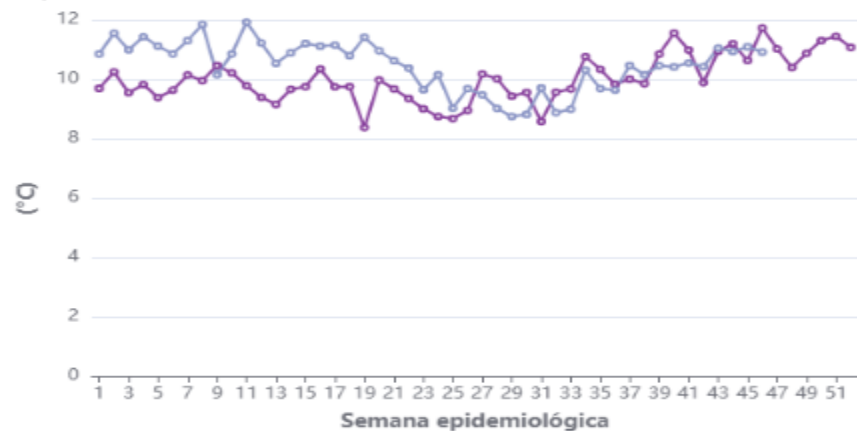
HUANCAVELICA - CASTROVIRREYNA

Temperatura mínima



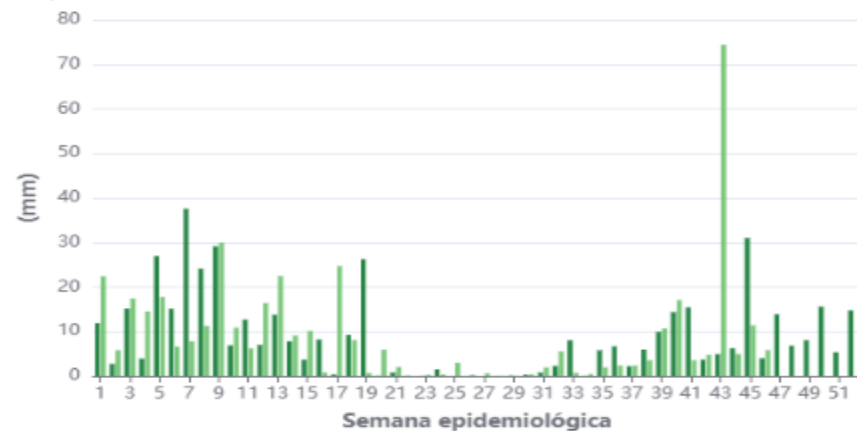
HUANCAVELICA - CHURCAMP

Temperatura media



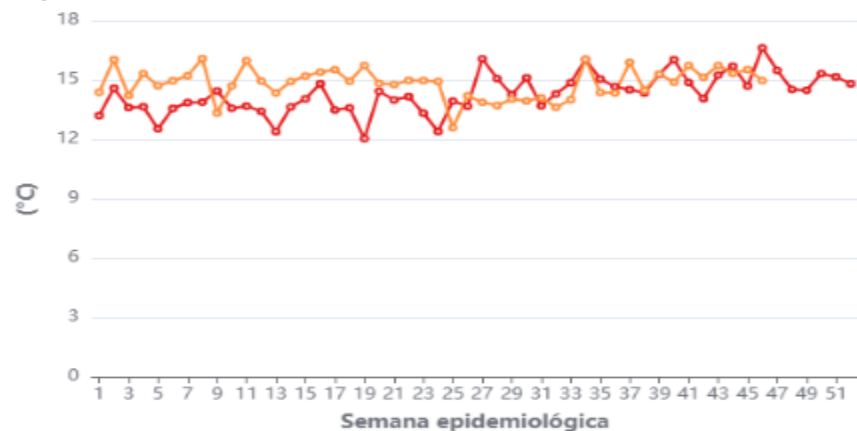
HUANCAVELICA - CHURCAMP

Precipitación



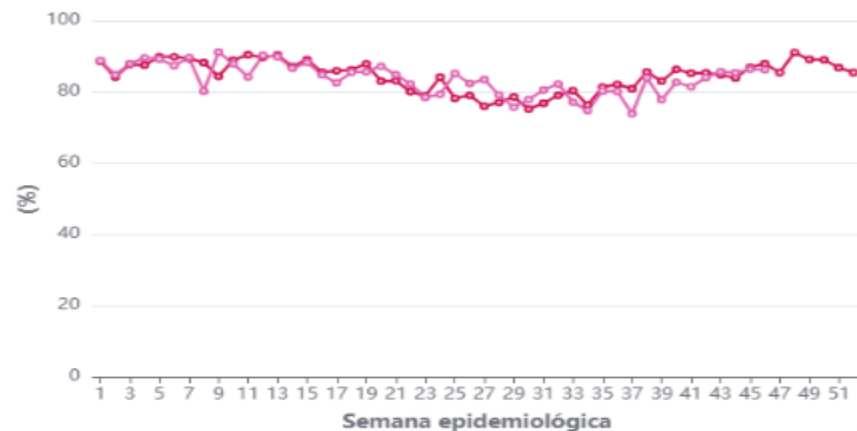
HUANCAVELICA - CHURCAMP

Temperatura máxima



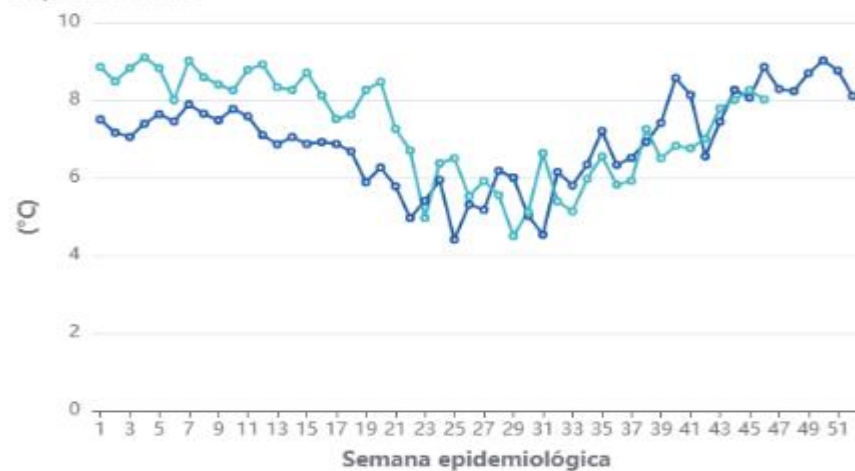
HUANCAVELICA - CHURCAMP

Humedad relativa



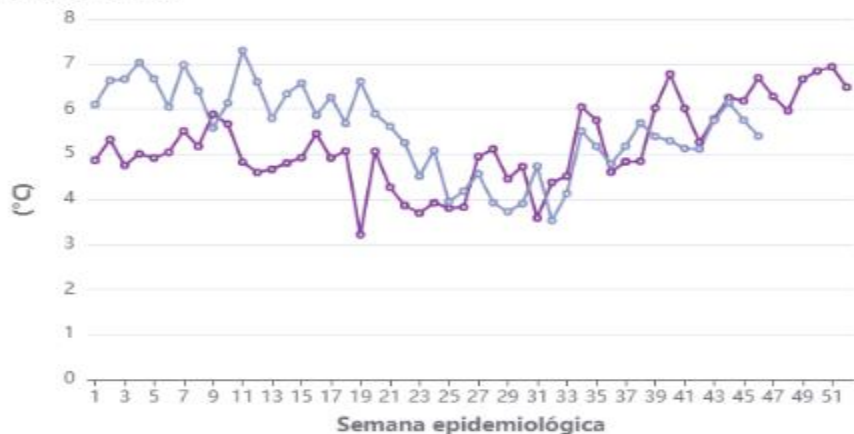
HUANCAVELICA - CHURCAMP

Temperatura mínima



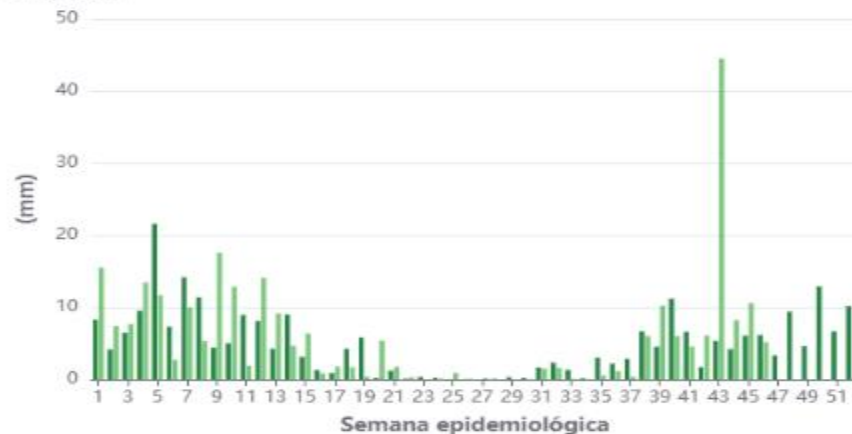
HUANCAVELICA - HUANCAVELICA

Temperatura media



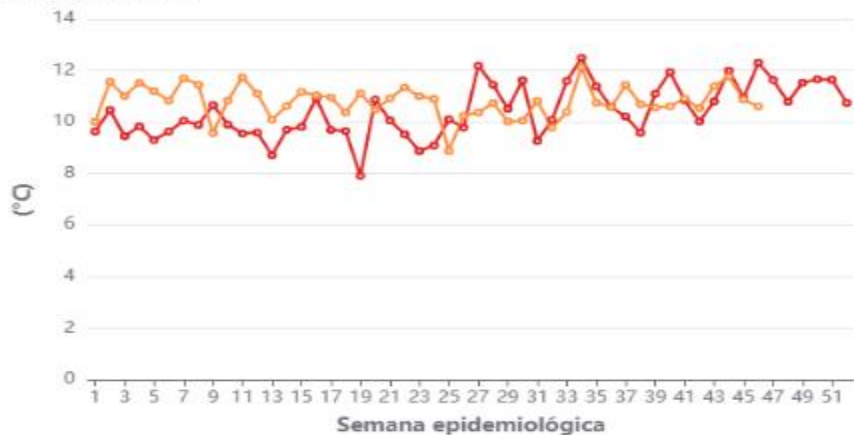
HUANCAVELICA - HUANCAVELICA

Precipitación



HUANCAVELICA - HUANCAVELICA

Temperatura máxima



HUANCAVELICA - HUANCAVELICA

Humedad relativa



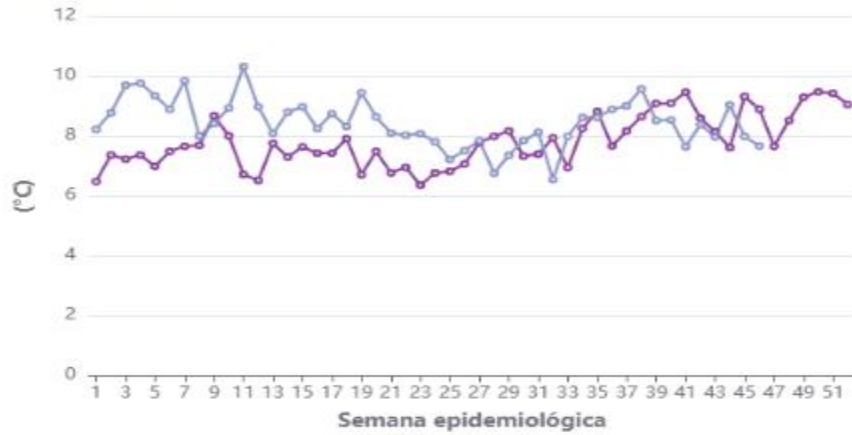
HUANCAVELICA - HUANCAVELICA

Temperatura mínima



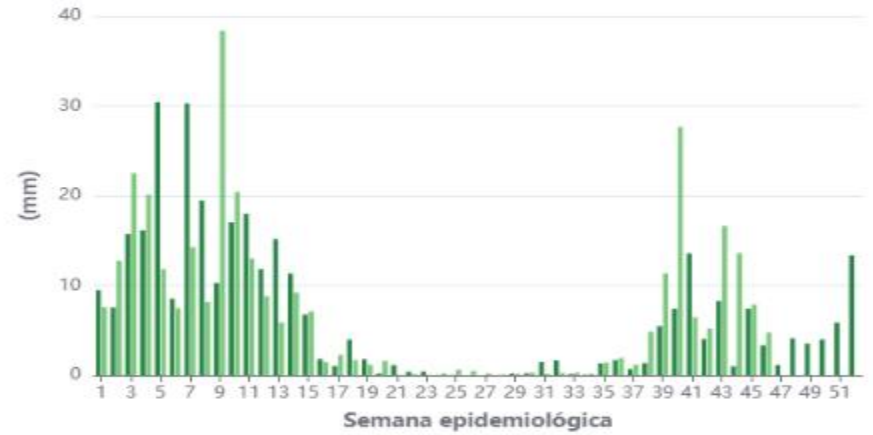
HUANCAVELICA - HUAYTARA

Temperatura media



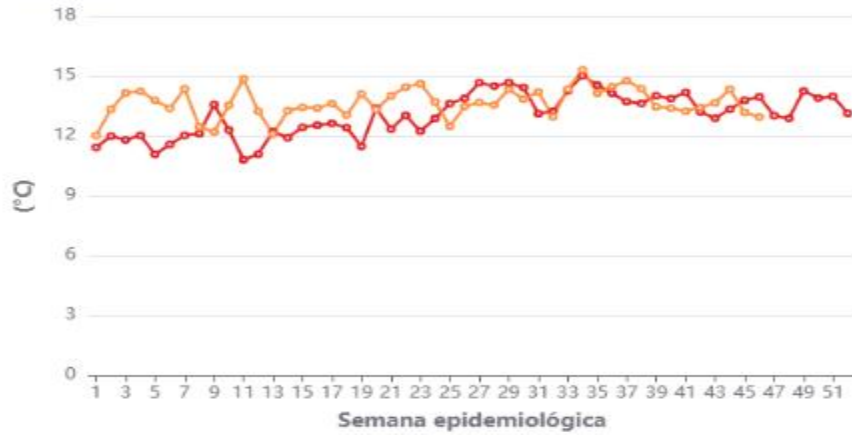
HUANCAVELICA - HUAYTARA

Precipitación



HUANCAVELICA - HUAYTARA

Temperatura máxima



HUANCAVELICA - HUAYTARA

Humedad relativa



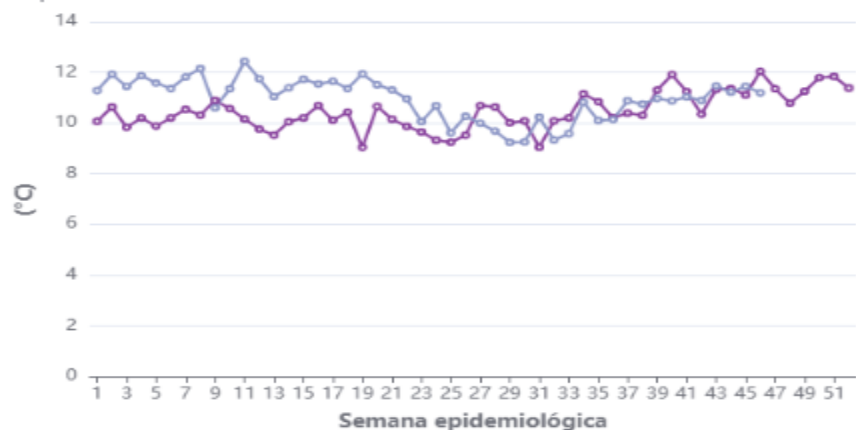
HUANCAVELICA - HUAYTARA

Temperatura mínima



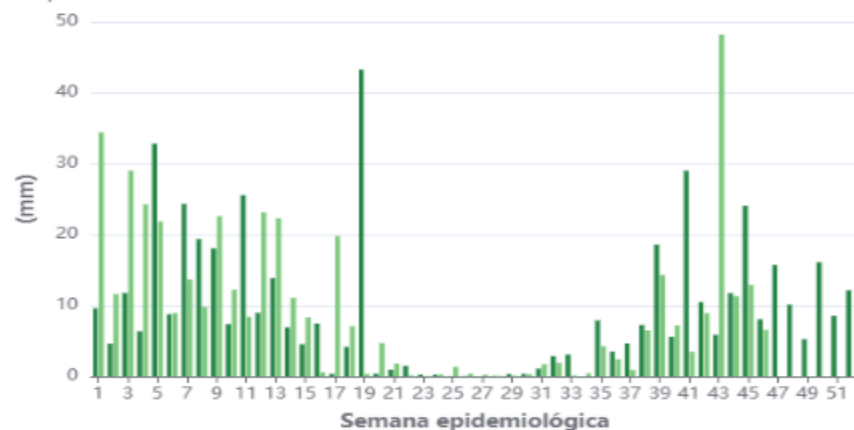
HUANCAVELICA - TAYACAJA

Temperatura media



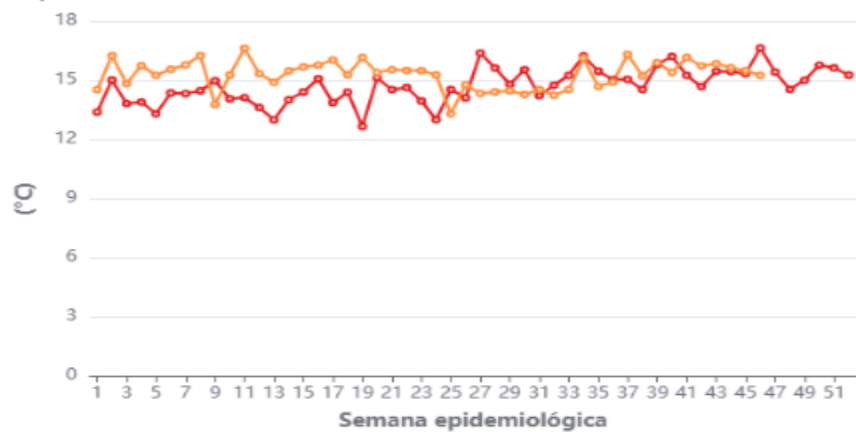
HUANCAVELICA - TAYACAJA

Precipitación



HUANCAVELICA - TAYACAJA

Temperatura máxima



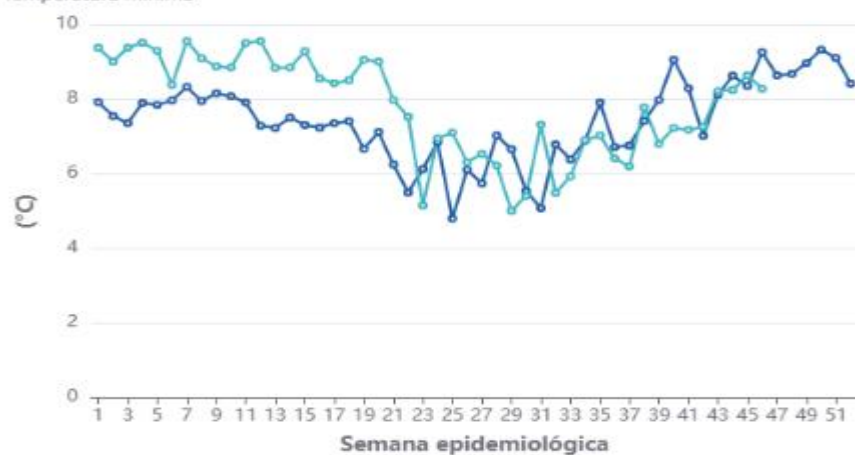
HUANCAVELICA - TAYACAJA

Humedad relativa



HUANCAVELICA - TAYACAJA

Temperatura mínima



GRACIAS