

GOBIERNO REGIONAL DE  
**HUANCAVELICA**  
DIRECCIÓN REGIONAL DE SALUD

**CENTRO NACIONAL DE EPIDEMIOLOGÍA, PREVENCIÓN Y CONTROL DE ENFERMEDADES (CDC)**

**GOBIERNO REGIONAL DE HUANCAVELICA  
DIRECCION REGIONAL DE SALUD HUANCAVELICA  
OFICINA DE EPIDEMIOLOGIA**

# **SALA DE SITUACION DE SALUD HUANCAVELICA 2025**

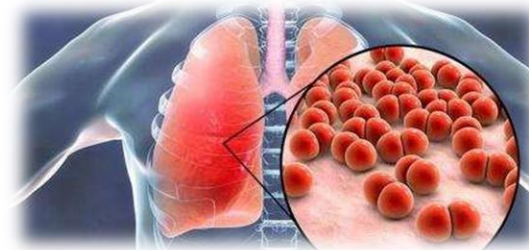
**SEMANA EPIDEMIOLOGICA. 19 - 2025**



---

Del 4 al 10 de mayo del 2025

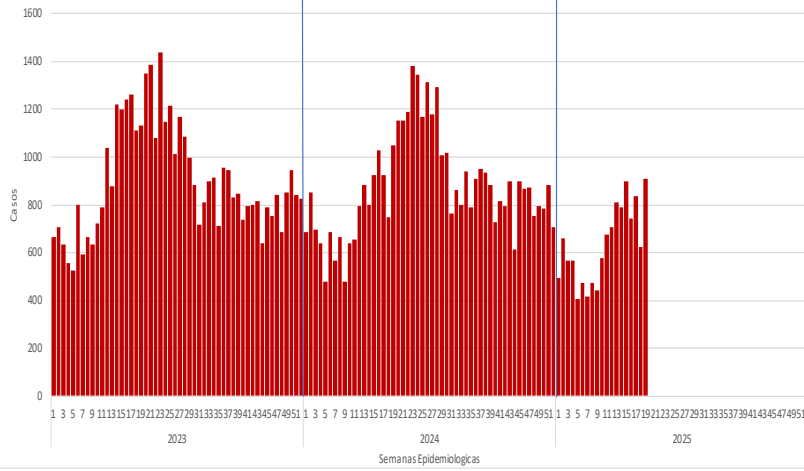
# Vigilancia de Infecciones Respiratorias Agudas y Neumonías en menores de 5 años





# INFECCIONES RESPIRATORIAS AGUDAS (IRA) NO NEUMONICA EN MENORES DE 5 AÑOS

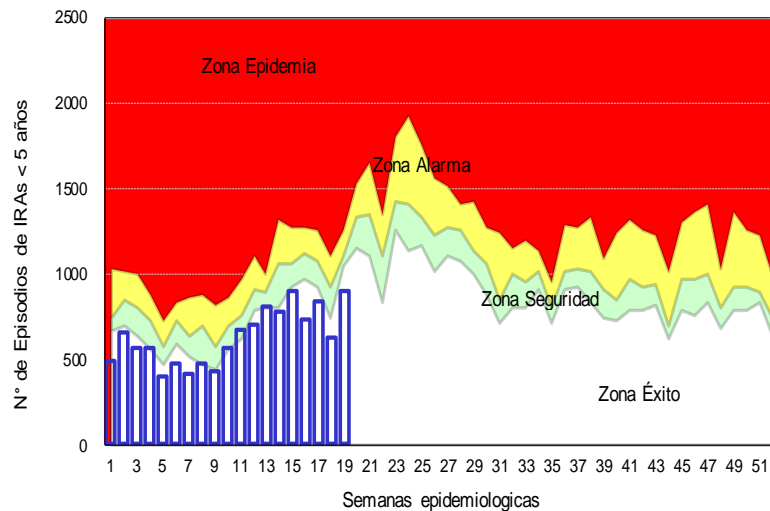
Tendencia de las infecciones Respiratorias Agudas (IRA) no neumónica en menores de 5 años por semanas, Huancavelica 2023– 2025\*



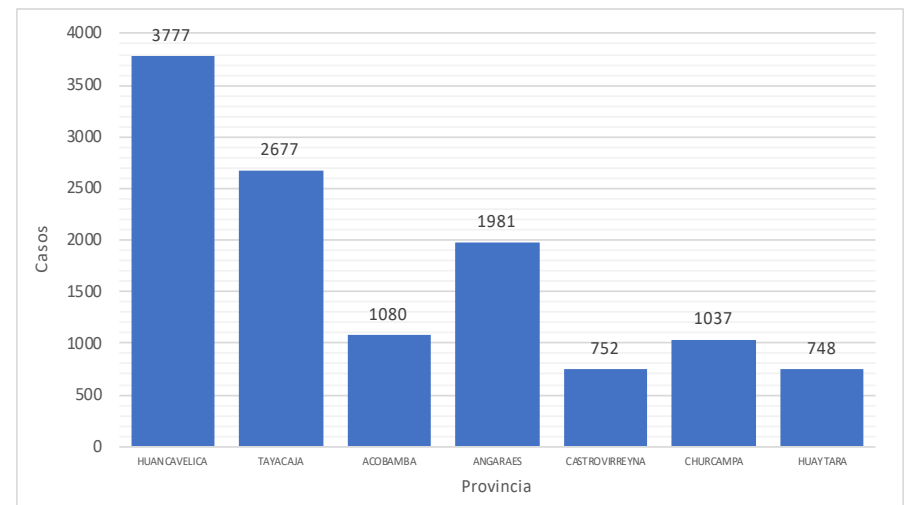
Infecciones Respiratorias Agudas (IRA) no neumónica en menores de 5 años por provincia y año, Huancavelica 2019– 2025\*

Provincia	AÑO				
	2019	2022	2023	2024	2025
Huancavelica	5330	4450	5162	4594	3777
Acobamba	1668	1835	1602	1308	1080
Angaraes	2015	1901	2169	2129	1981
Castrovirreyna	949	992	1010	898	752
Churcampa	1404	1517	1465	1200	1037
Huaytara	1255	1040	1285	773	748
Tayacaja	3643	3510	3676	3296	2677
<b>Total general</b>	<b>16264</b>	<b>15245</b>	<b>16369</b>	<b>14198</b>	<b>12052</b>

Canal Endémico de las infecciones Respiratorias Agudas (IRA) no neumónica en menores de 5 años por semanas, Huancavelica 2025\*



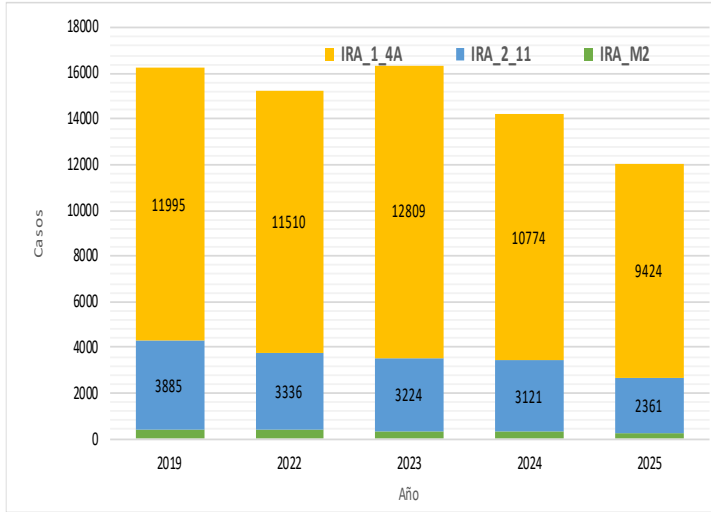
Distribución de las infecciones Respiratorias Agudas (IRA) no neumónicas en menores de 5 años por provincia, Huancavelica 2025\*



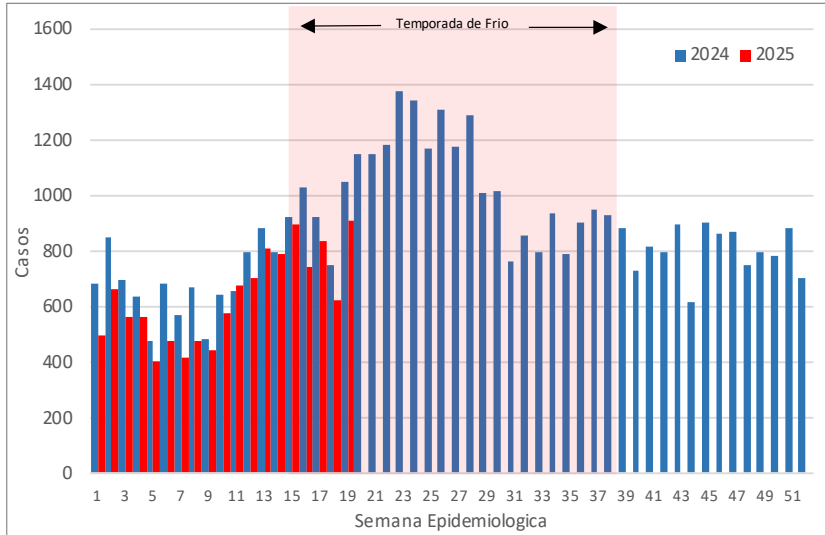


# INFECCIONES RESPIRATORIAS AGUDAS (IRA) NO NEUMONICA EN MENORES DE 5 AÑOS

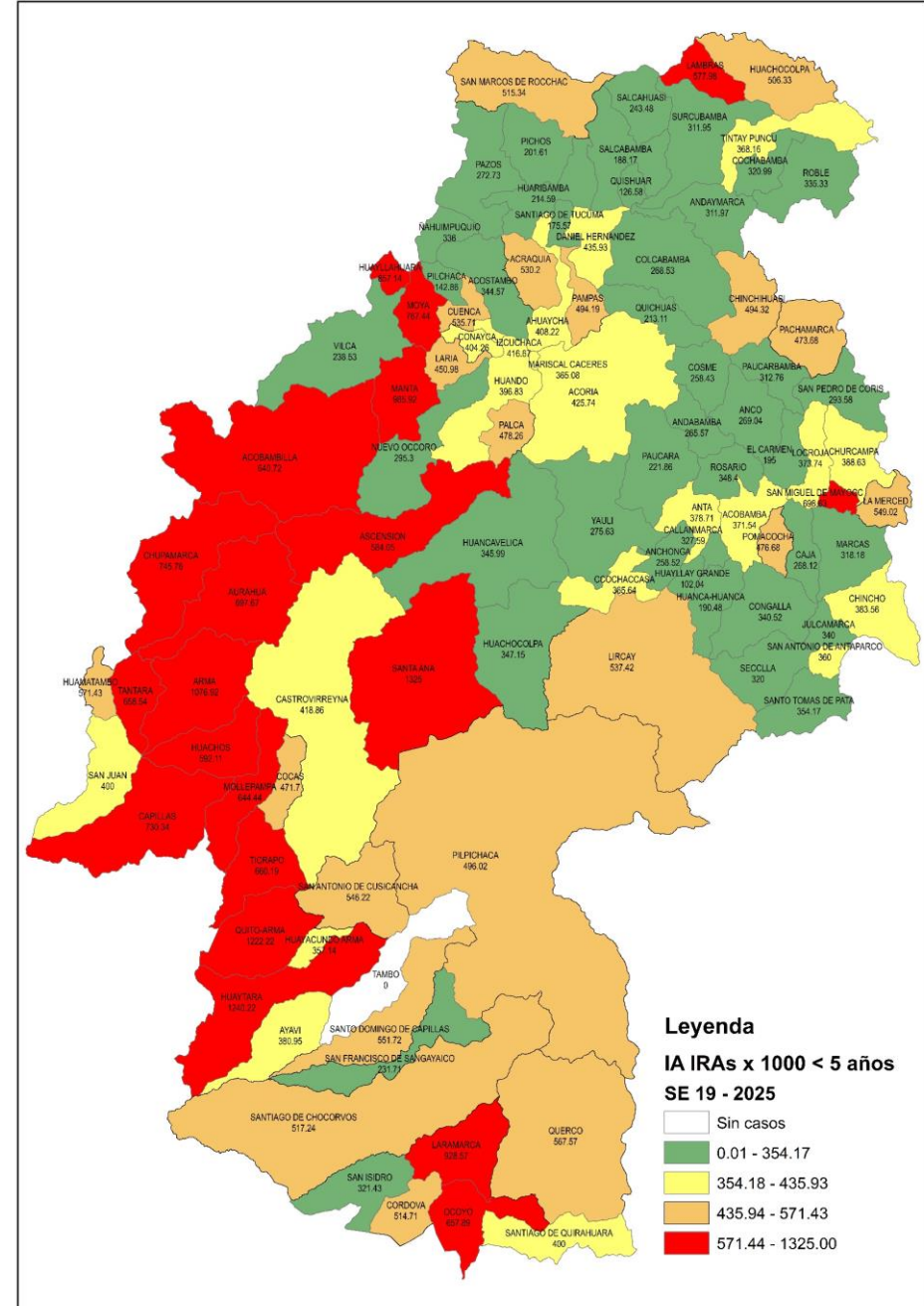
Casos de infecciones Respiratorias Agudas (IRA) no neumónica según grupo de edad y años Huancavelica 2019 – 2025



Curva histórica de las infecciones Respiratorias Agudas (IRA) no neumónica en menores de 5 años Huancavelica 2024- 2025



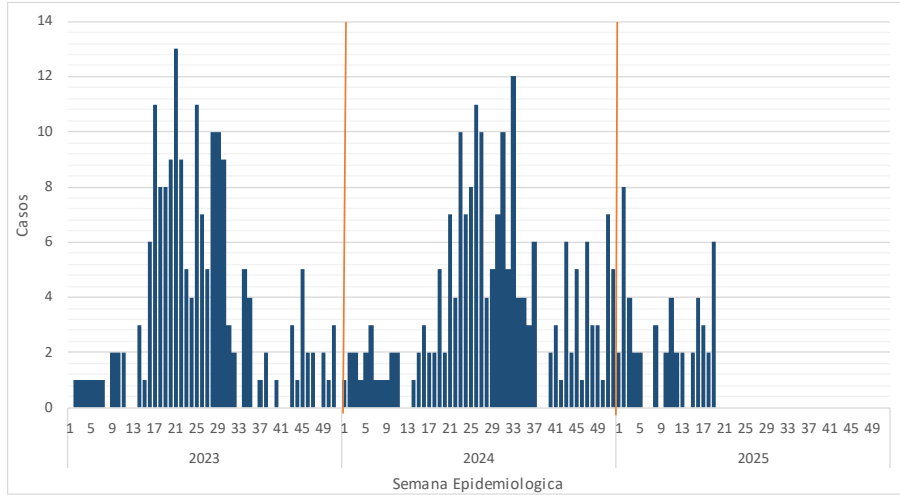
Mapa de riesgo de las infecciones Respiratorias Agudas (IRA) no neumónica en menores de 5 años , Huancavelica 2025





# NEUMONIAS EN MENORES DE 5 AÑOS

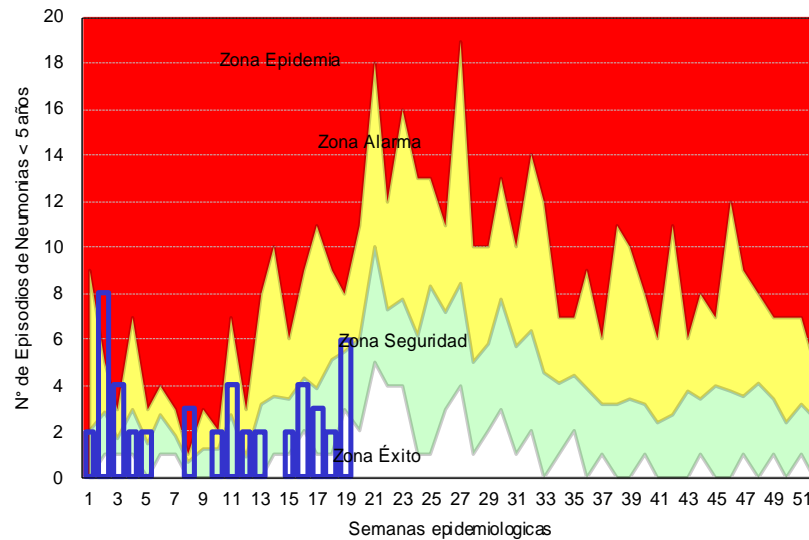
Tendencia de las Neumonías en menores de 5 años por semanas, Huancavelica 2023– 2025\*



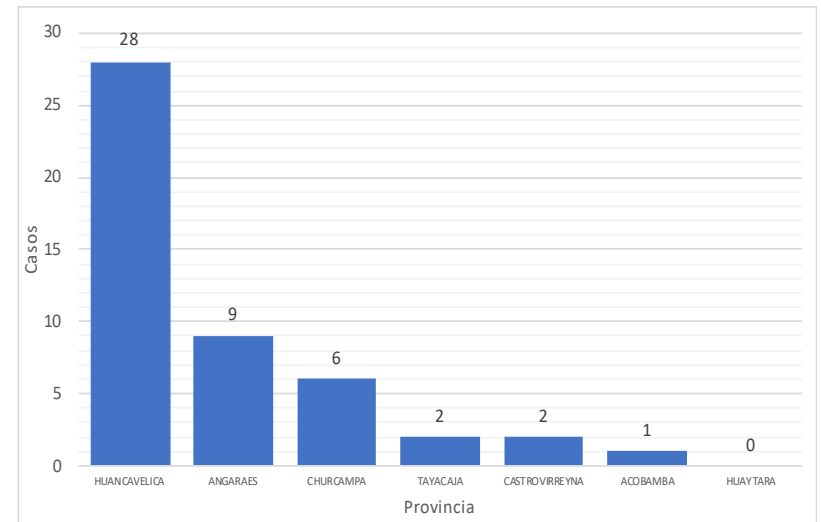
Neumonías en menores de 5 años por provincia y año, Huancavelica 2019 – 2025\*

Provincia	AÑO				
	2019	2022	2023	2024	2025
Huancavelica	16	35	31	28	28
Angaraes	6	6	9	2	9
Tayacaja	13	7	6	2	2
Acobamba	5	2	0	1	1
Churcampa	3	0	0	0	6
Castrovirreyna	0	0	2	0	2
Huaytara	1	1	1	0	0
<b>Total general</b>	<b>44</b>	<b>51</b>	<b>49</b>	<b>33</b>	<b>48</b>

Canal Endémico de las Neumonías en menores de 5 años por semanas, Huancavelica 2025\*



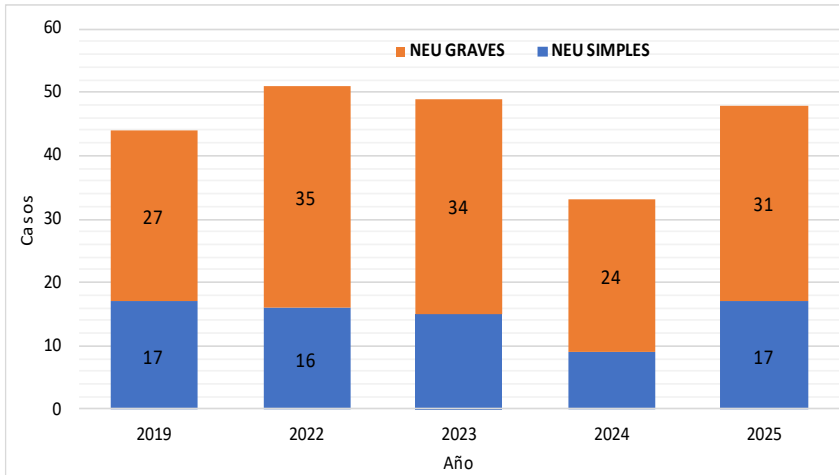
Casos de neumonías en menores de 5 años por provincia, Huancavelica 2025\*



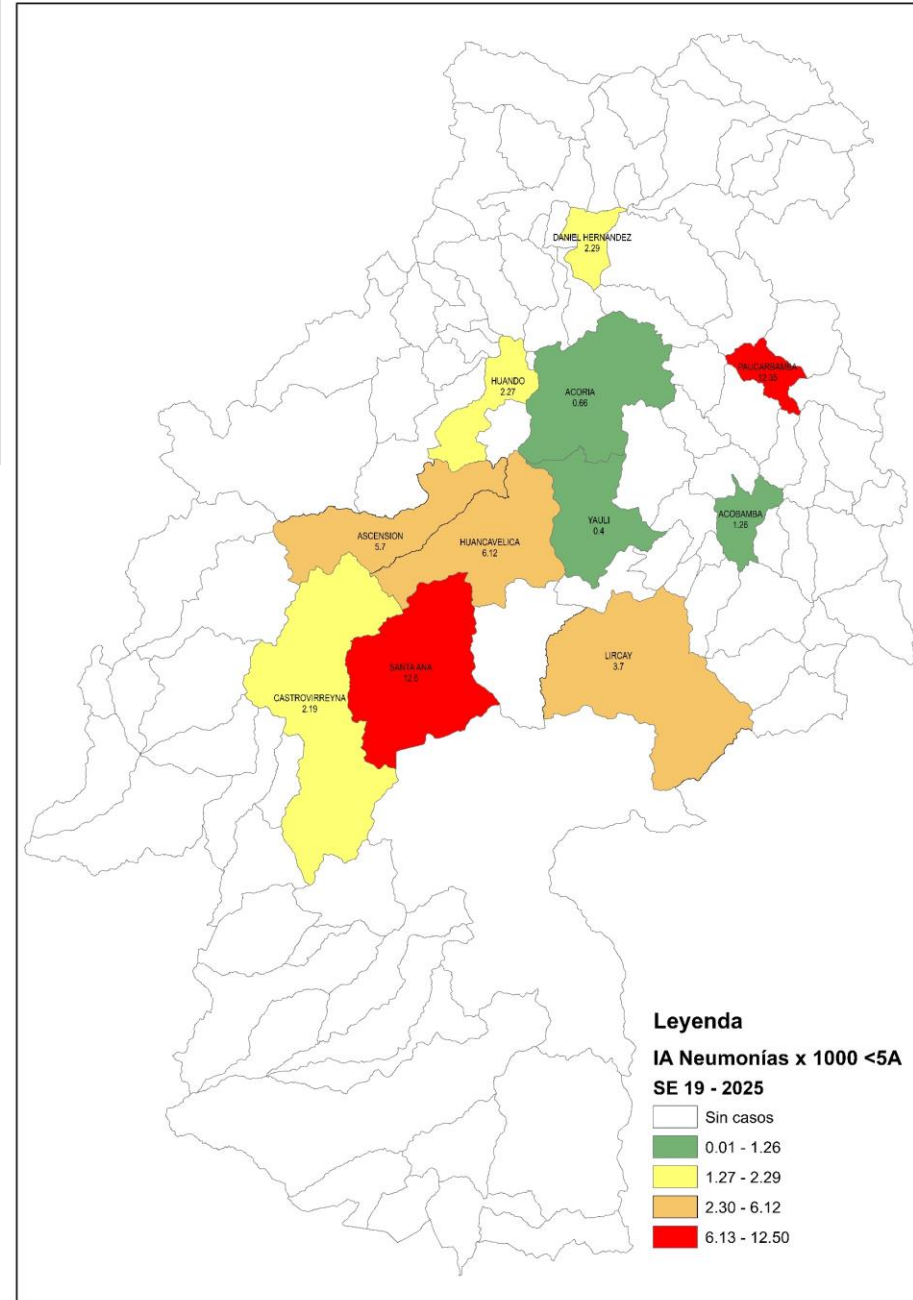


# NEUMONIAS EN MENORES DE 5 AÑOS

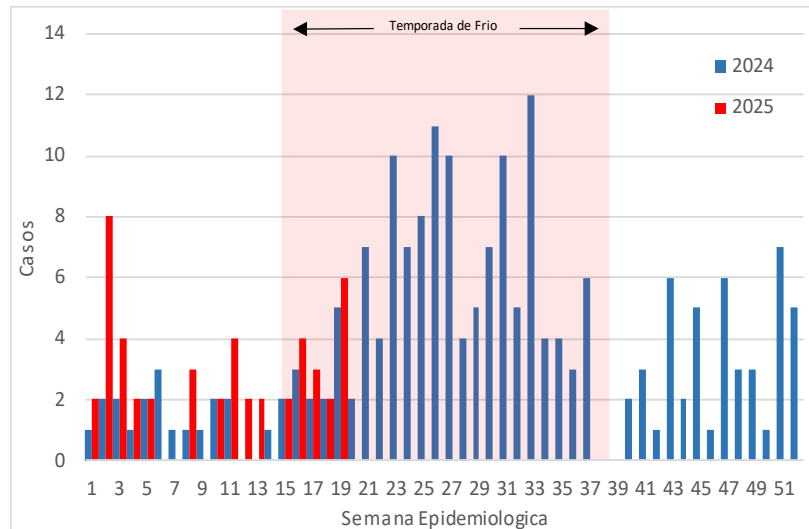
Casos de neumonías según grupos de edad  
Huancavelica – 2025



Mapa de riesgo de las Neumonías en menores de 5 años ,  
Huancavelica 2025



Curva histórica de las Neumonías en menores de 5 años Huancavelica  
2024- 2025



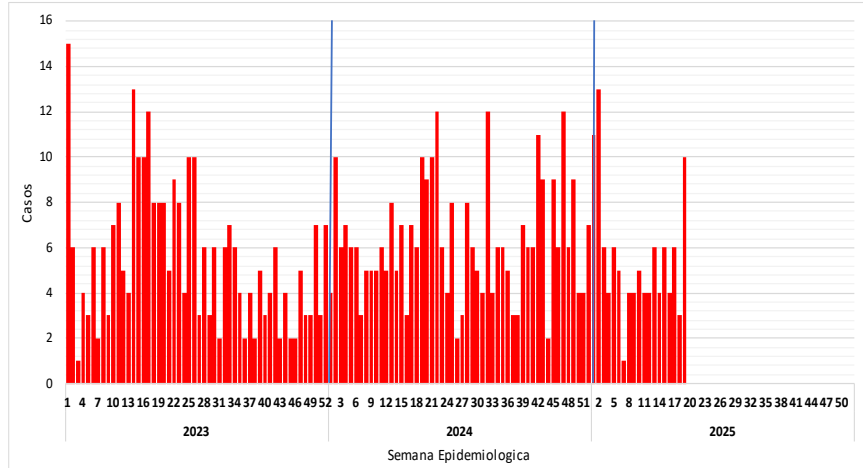
# Vigilancia de las Neumonías Mayores de 60 años





# NEUMONIAS MAYORES DE 60 AÑOS

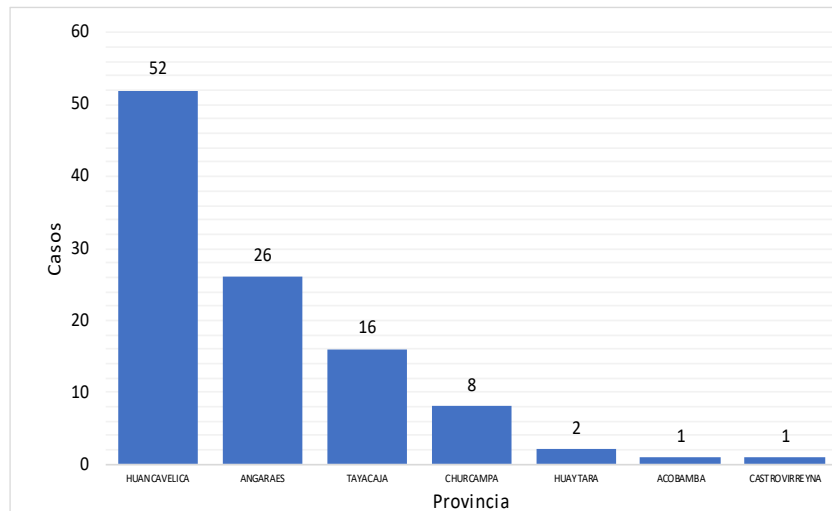
Tendencia de las Neumonías en Mayores de 60 años por semanas, Huancavelica 2023– 2025\*



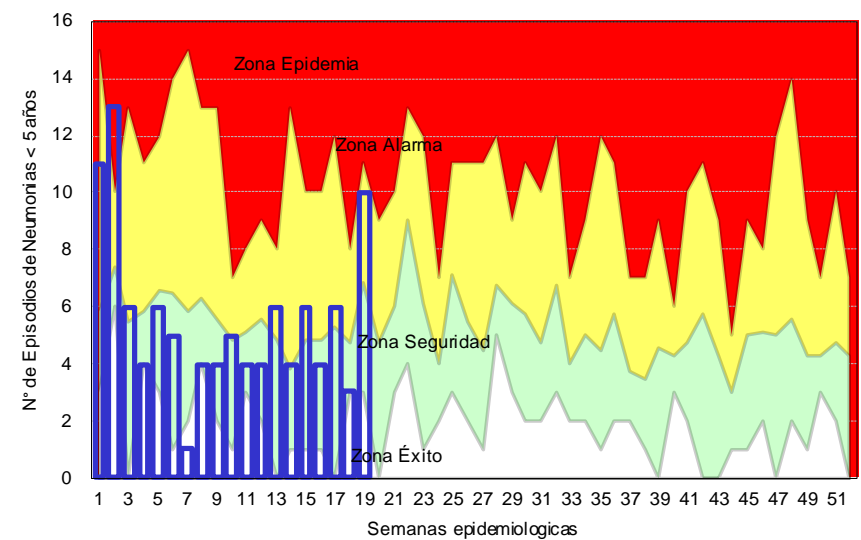
Neumonías en Mayores de 60 años por provincias y años, Huancavelica 2019 – 2025\*

Provincia	AÑO				
	2019	2022	2023	2024	2025
Huancavelica	56	83	91	87	52
Acobamba	8	4	5	0	1
Angaraes	10	17	23	8	26
Castrovirreyna	1	0	3	5	1
Churcampa	10	0	3	0	8
Huaytara	0	1	1	5	2
Tayacaja	15	15	5	9	16
<b>Total general</b>	<b>100</b>	<b>120</b>	<b>131</b>	<b>114</b>	<b>106</b>

Casos de Neumonías en Mayores de 60 años por provincia, Huancavelica 2025\*



Canal Endémico de Neumonías en Mayores de 60 años, Huancavelica 2025\*

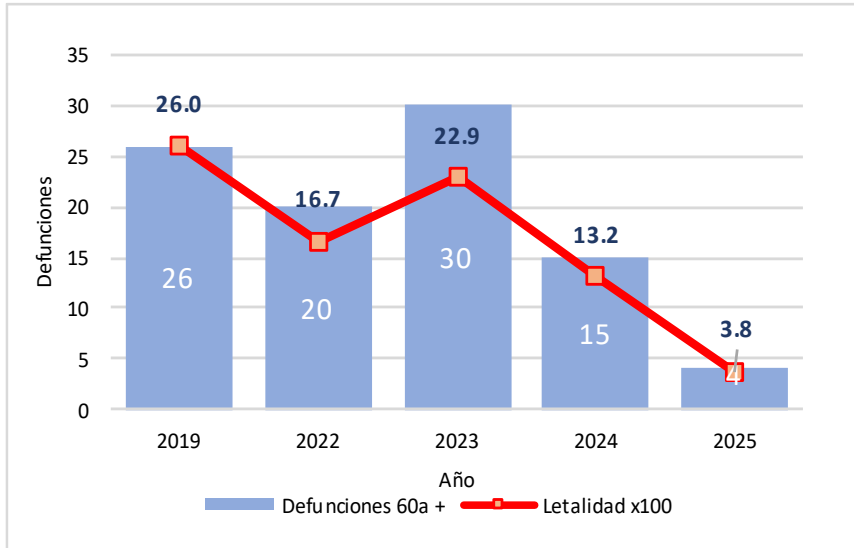




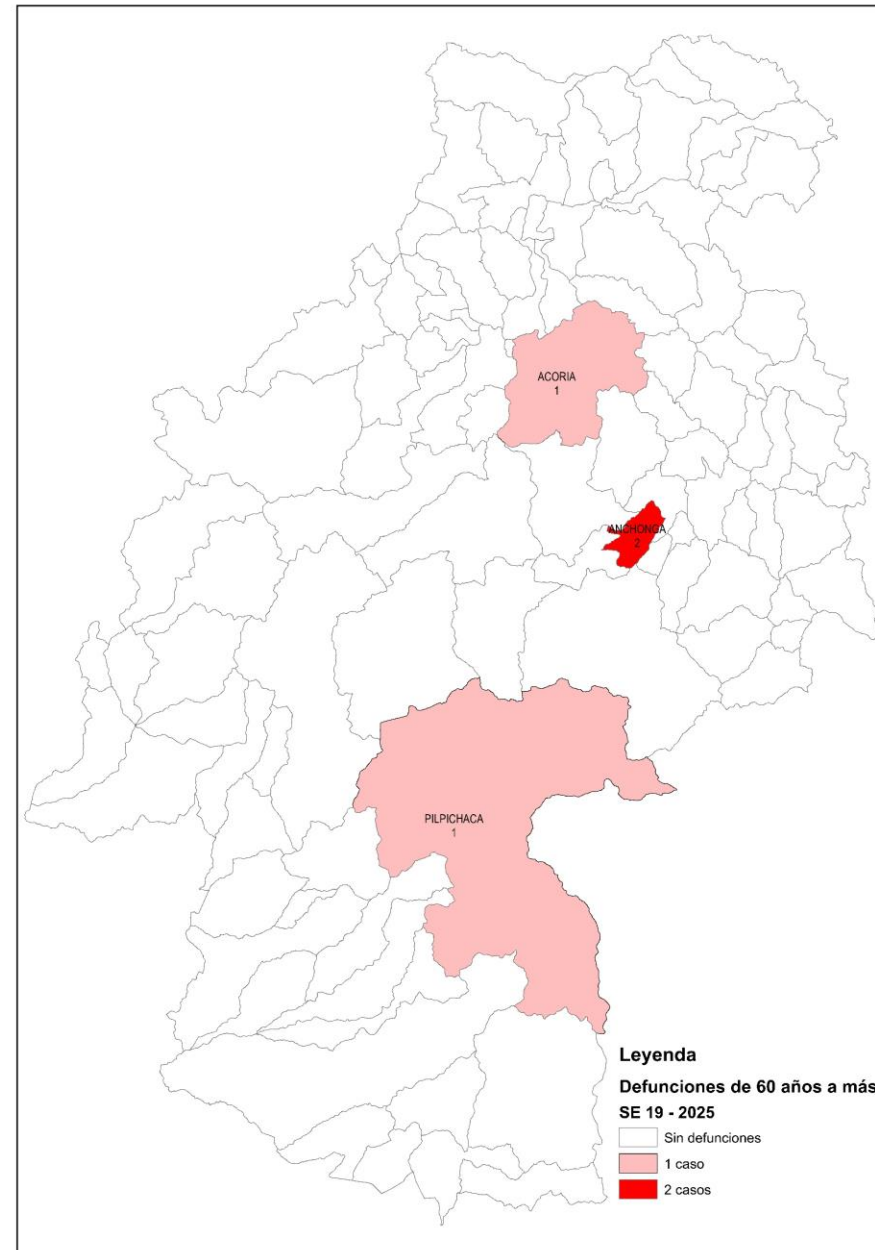


# DEFUNCIONES POR NEUMONIA MAYORES DE 60 AÑOS

Tasa de letalidad de Neumonías en Mayores de 60 años, Huancavelica 2019 – 2025



Mapa de Defunciones por Neumonías en mayores de 60 años, Huancavelica 2025



Defunciones por Neumonías en Mayores de 60 años, Huancavelica 2025

Establecimiento de Salud	Defunciones		Total
	Intrahospitalari	Extrahospitalari	
San Pablo De Occo	0	2	2
Hospital Departamental De Huancavelica	2	0	2
<b>Total General</b>	<b>2</b>	<b>2</b>	<b>4</b>

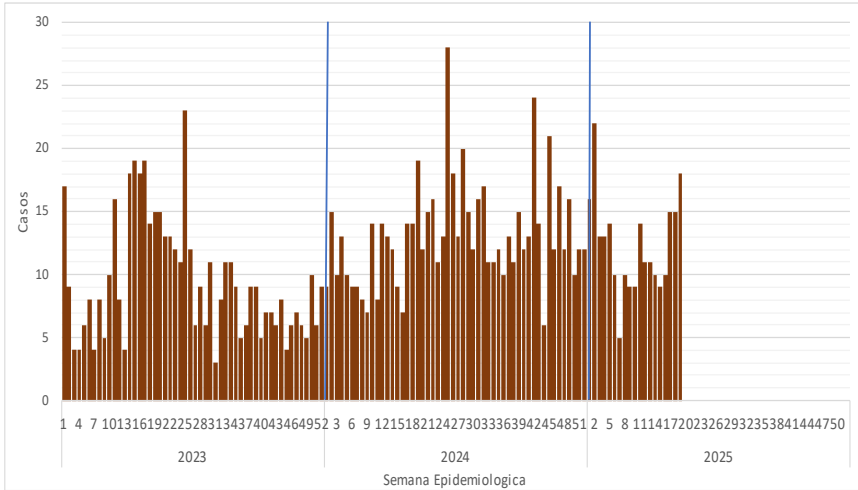
# Vigilancia de las Neumonías de 5 a mas años





# NEUMONIAS DE 5 AÑOS A MAS

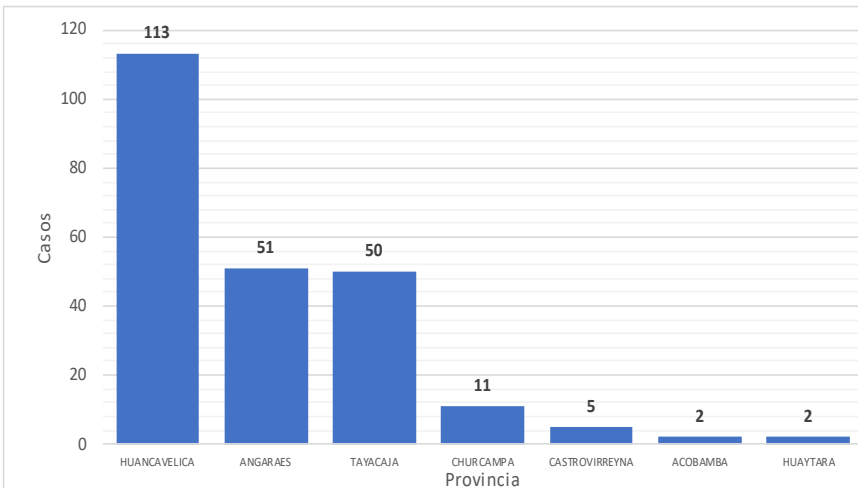
Tendencia de las Neumonías de 5 años a mas por semanas, Huancavelica 2023– 2025\*



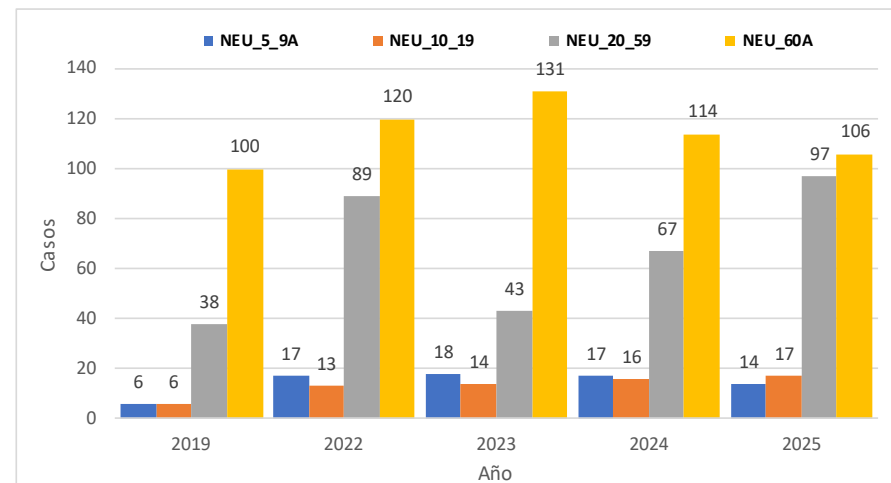
Neumonías de 5 años a mas por provincia y año, Huancavelica 2019 – 2025\*

Provincia	AÑO				
	2019	2022	2023	2024	2025
Huancavelica	82	170	138	146	113
Angaraes	19	25	34	21	51
Tayacaja	25	29	13	13	50
Acobamba	9	6	9	15	2
Churcampa	12	1	3	1	11
Castrovirreyna	2	3	5	9	5
Huaytara	1	4	4	9	2
<b>Total general</b>	<b>150</b>	<b>238</b>	<b>206</b>	<b>214</b>	<b>234</b>

Casos de Neumonías de 5 años a mas por provincia, Huancavelica 2025\*



Casos de Neumonías de 5 años a mas por grupos de edad, Huancavelica 2019 - 2025\*



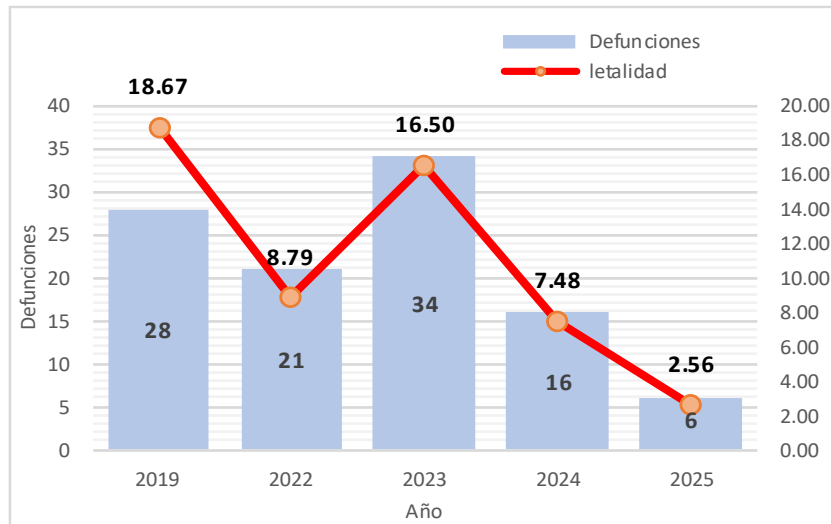




# DEFUNCIONES POR NEUMONIA DE 5 A MAS AÑOS

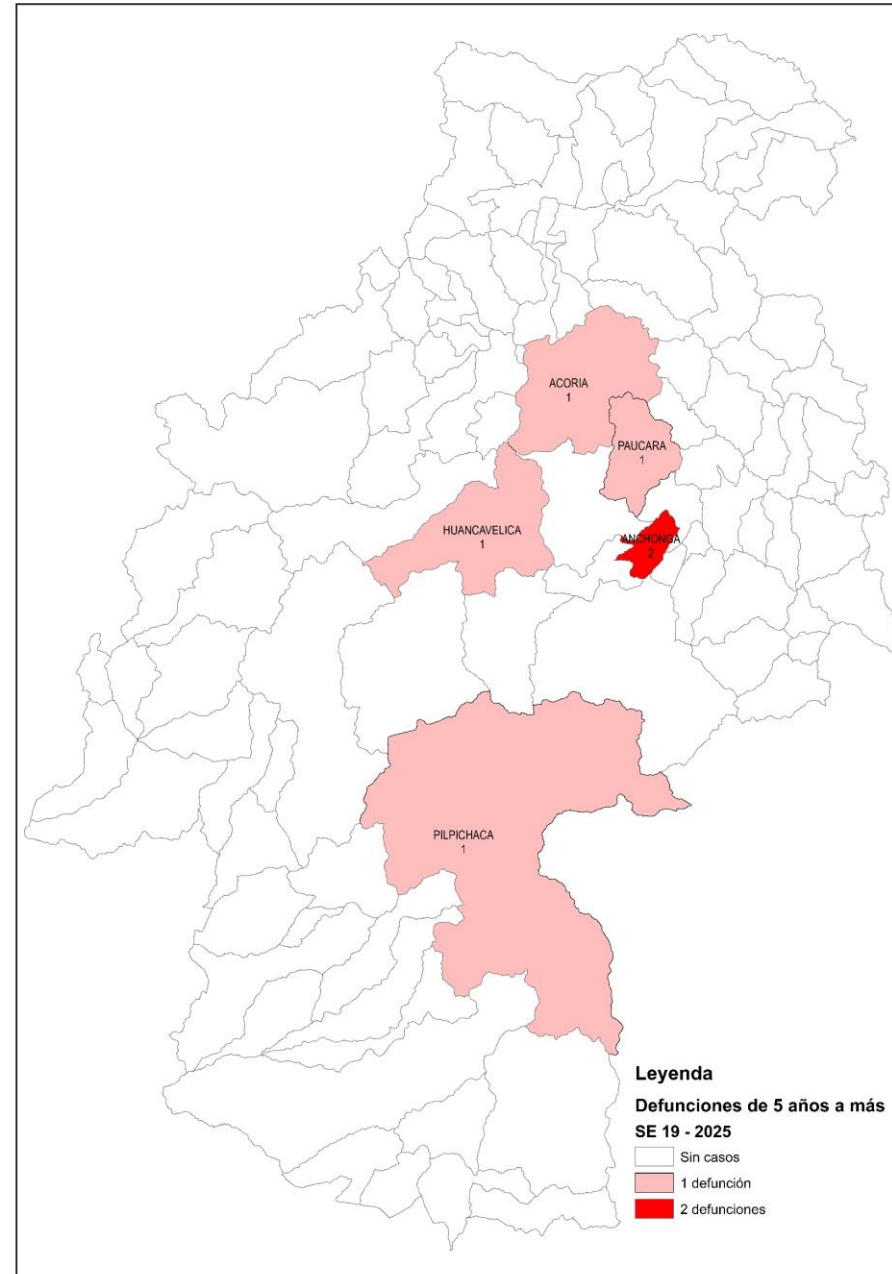
Mapa de defunciones de 5 a mas años, Huancavelica 2025

Tasa de letalidad de las Neumonías de 5 a mas años, Huancavelica 2019 – 2025



Defunciones por Neumonías de 5 a mas años, Huancavelica 2025

Provincia de procedencia	Distrito de procedencia	EESS Notifica	Intrahospitalari					Extrahospitalari					Total
			5-9a	10-19a	20-59a	60 a +	Sub Total	5-9a	10-19a	20-59a	60 a +	Sub Total	
Acobamba	Paucara	Hospital Departamental	0	0	0	0	0	0	0	1	0	1	1
	Anchonga	San Pablo De Occo	0	0	0	0	0	0	0	0	2	2	2
Huancavelica	Acoria	Hospital Departamental	0	0	0	1	1	0	0	0	0	0	1
	Huancavelica	Hospital Departamental	0	0	0	0	0	0	0	1	0	1	1
Huaytara	Pilpichaca	Hospital Departamental	0	0	0	1	1	0	0	0	0	0	1
<b>Total</b>			<b>0</b>	<b>0</b>	<b>0</b>	<b>2</b>	<b>2</b>	<b>0</b>	<b>0</b>	<b>2</b>	<b>2</b>	<b>4</b>	<b>6</b>



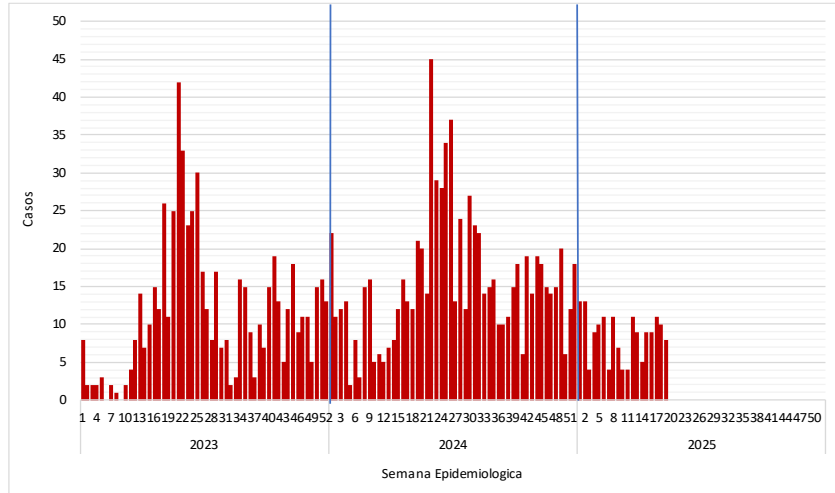
# Vigilancia de Sob – Asma en Menores de 5 años





# SOB – ASMA EN MENORES DE 5 AÑOS

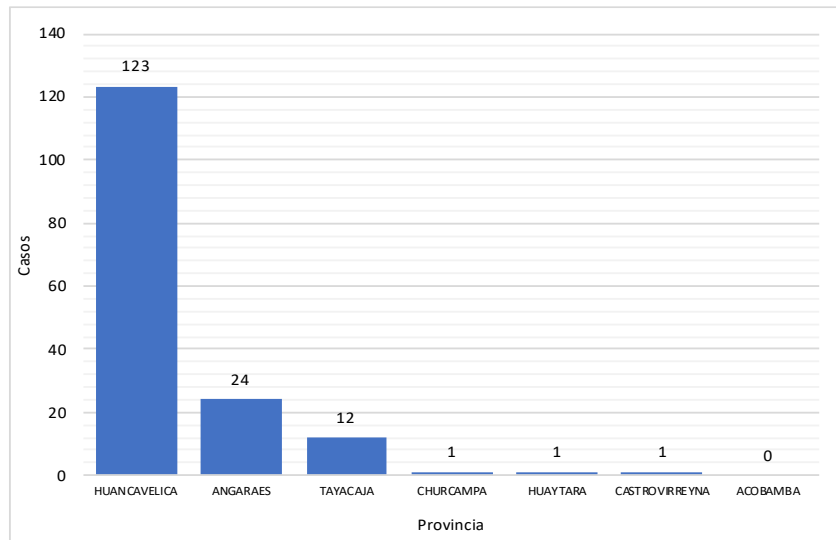
Tendencia de las Sob – Asma en Menores de 5 Años por semanas, Huancavelica 2023– 2025\*



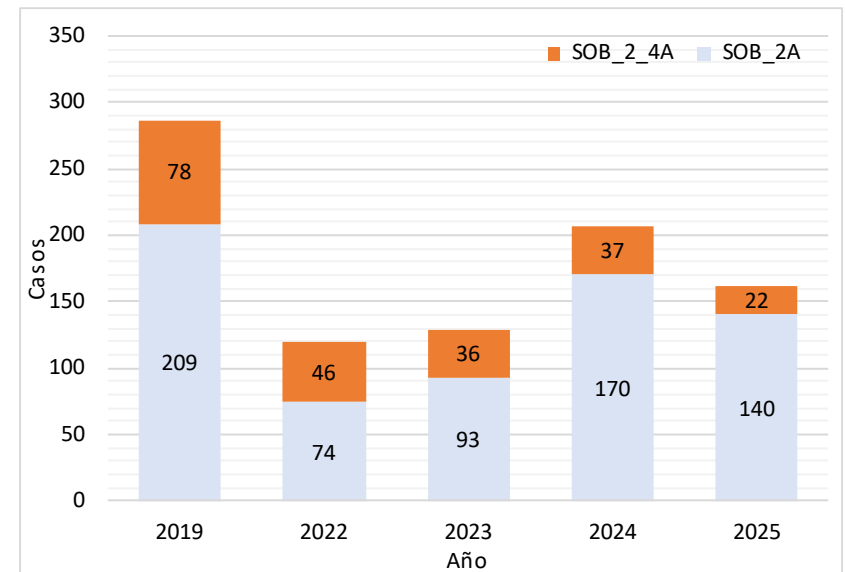
Casos de Sob – Asma en Menores de 5 años a mas por provincia y año, Huancavelica. 2019 – 2025\*

Provincia	AÑO				
	2019	2022	2023	2024	2025
Huancavelica	205	53	96	150	123
Acobamba	1	1	0	0	0
Angaraes	4	0	1	24	24
Castrovirreyna	0	0	0	2	1
Churcampa	0	0	0	0	1
Huaytara	3	4	2	0	1
Tayacaja	74	62	30	30	12
<b>Total general</b>	<b>287</b>	<b>120</b>	<b>129</b>	<b>206</b>	<b>162</b>

Casos de Sob – Asma en Menores de 5 años por provincia, Huancavelica 2025\*



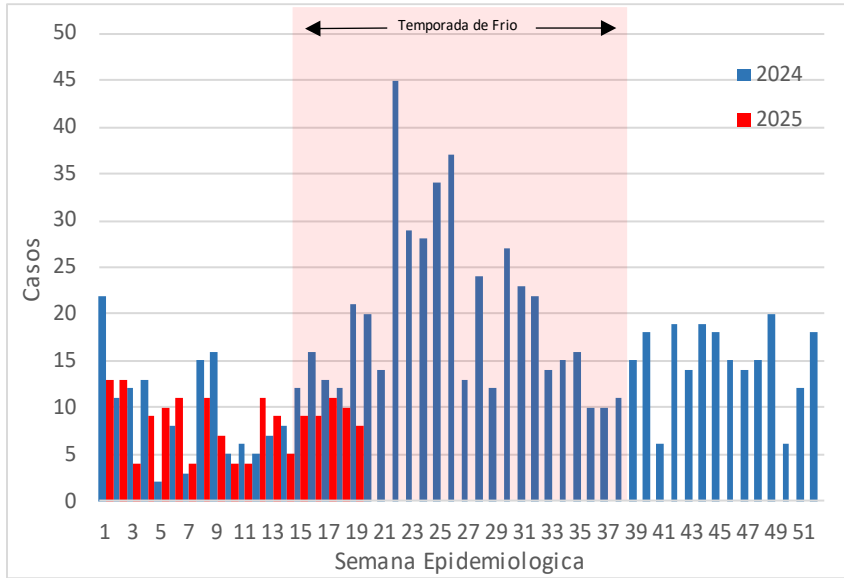
Casos de Sob – Asma en Menores de 5 años por grupos de edad, Huancavelica 2019 - 2025\*



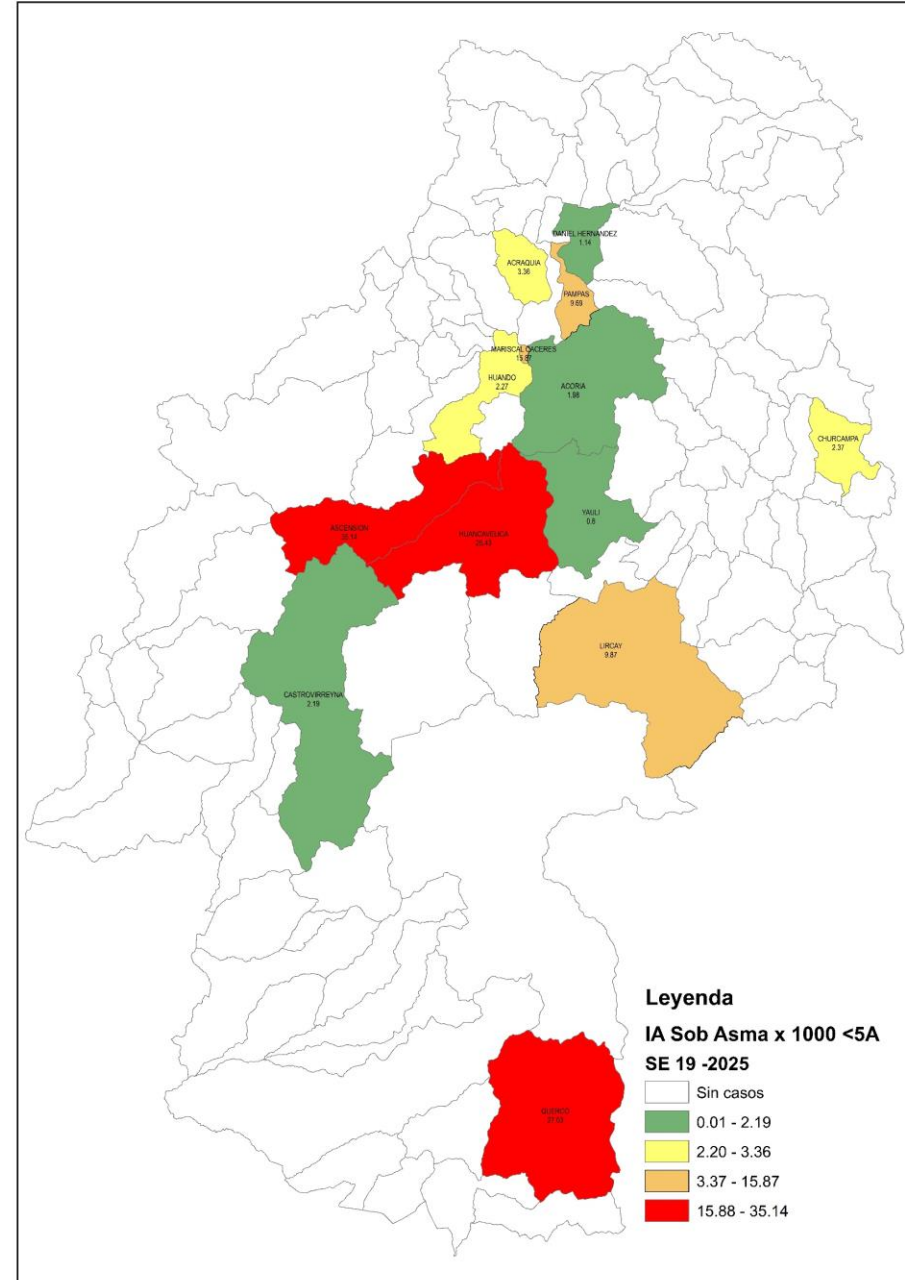


# SOB – ASMA EN MENORES DE 5 AÑOS

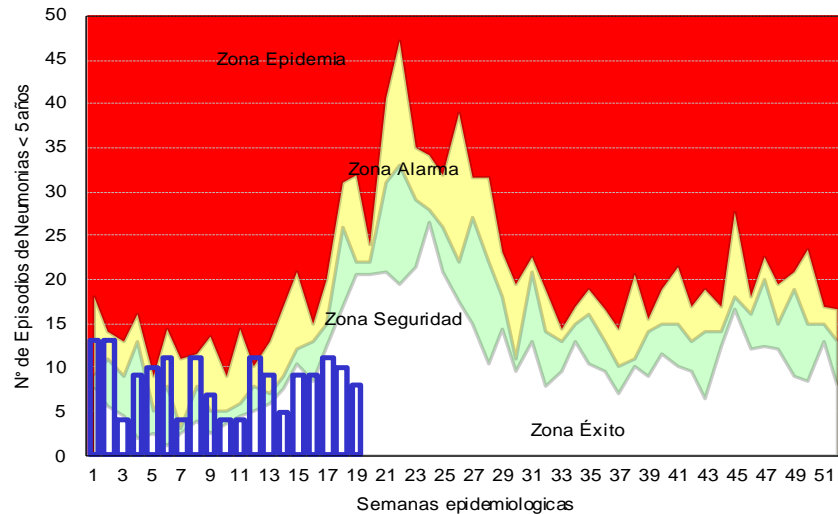
Curva histórica de las Neumonías de 5 a mas años  
Huancavelica 2024- 2025



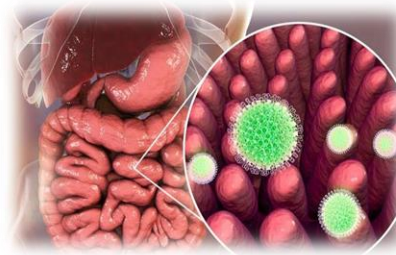
Mapa de riesgo de Sob – Asma en Menores de 5 años,  
Huancavelica 2025



Canal Endèmico de Sob – Asma en Menores de 5 años  
Huancavelica 2025



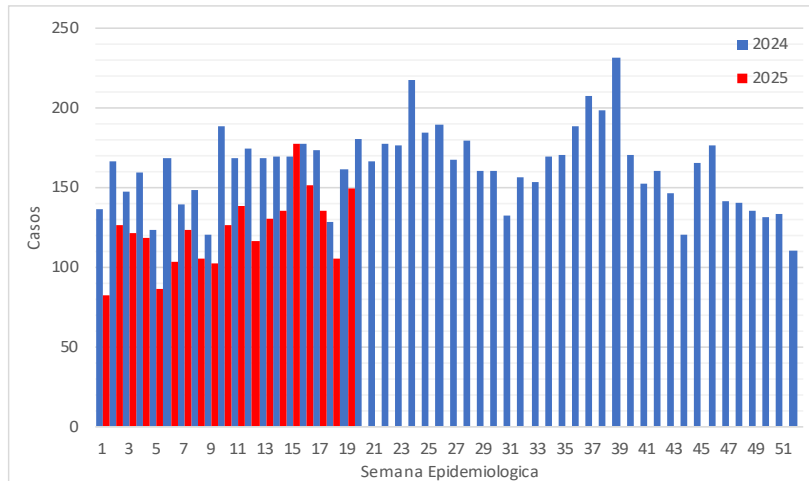
# Vigilancia de las Enfermedades Diarreicas Agudas en la Región Huancavelica



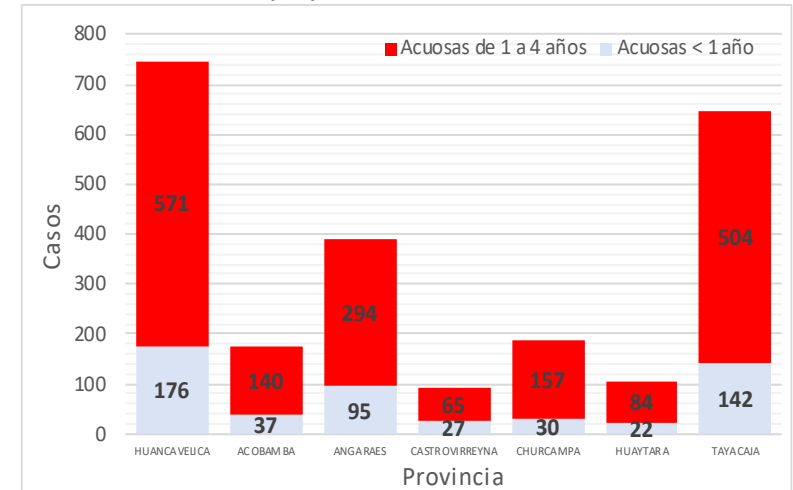


# ENFERMEDADES DIARREICAS AGUDAS ACUOSAS EN MENORES DE 5 AÑOS

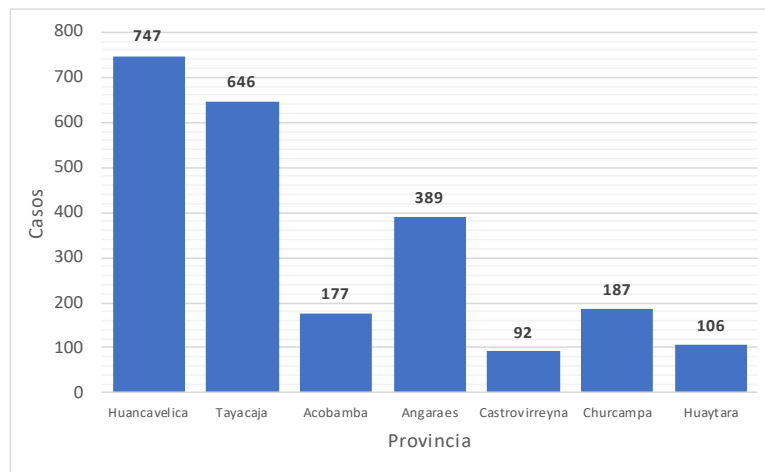
Tendencia de las enfermedades diarreicas agudas acuosas en menores de 5 años por semanas, Huancavelica 2024– 2025\*



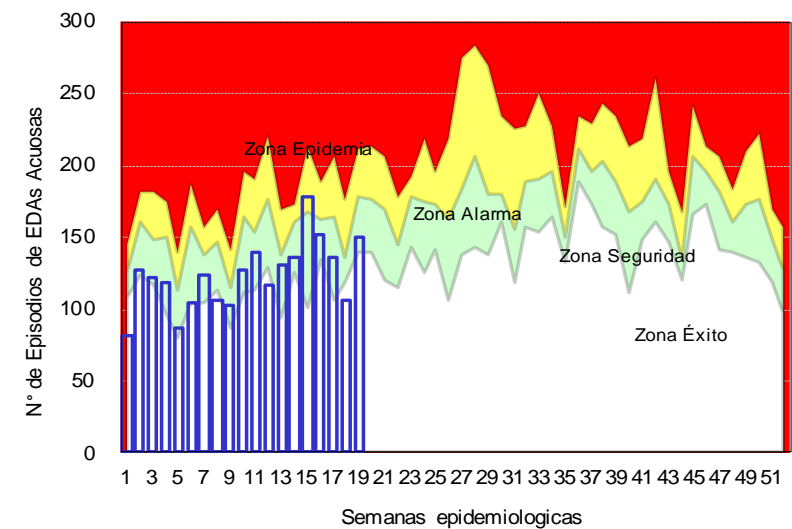
Casos de las enfermedades diarreicas agudas acuosas por grupos de edad por provincia, Huancavelica - 2025



Casos de enfermedades diarreicas agudas acuosas en menores de 5 años por provincia, Huancavelica 2025\*



Canal Endémico de las diarreas agudas acuosas en menores de 5 años por semanas, Huancavelica 2025\*



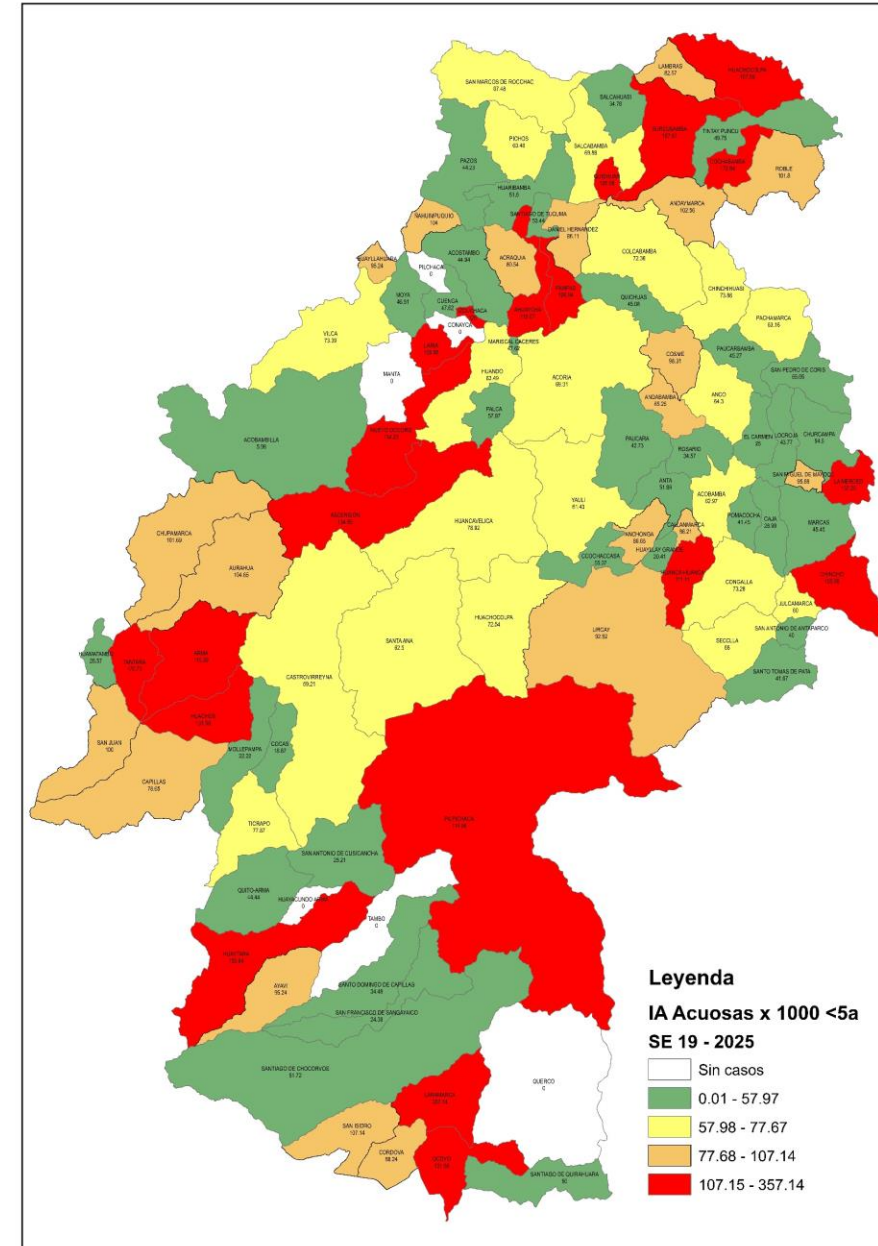


# ENFERMEDADES DIARREICAS AGUDAS ACUOSAS EN MENORES DE 5 AÑOS

Casos de las Enfermedades diarreicas agudas Acuosas en menores de 5 años por provincia y años, Huancavelica 2019 – 2025

Provincia	AÑO				
	2019	2022	2023	2024	2025
Huancavelica	974	638	830	973	747
Acobamba	233	222	281	273	177
Angaraes	451	283	433	449	389
Castrovirreyna	158	148	163	120	92
Churcampa	266	220	346	305	187
Huaytara	149	99	183	119	106
Tayacaja	681	512	826	758	646
<b>Total General</b>	<b>2912</b>	<b>2122</b>	<b>3062</b>	<b>2997</b>	<b>2344</b>

Mapa de riesgo de las enfermedades diarreicas acuosas en menores de 5 años , Huancavelica 2025

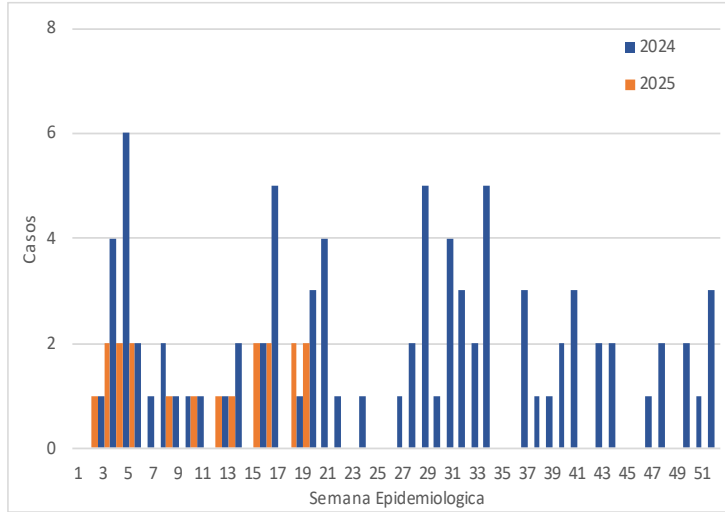


En la presente semana epidemiológica 19 se notificaron 476 atenciones de los cuales 150 atenciones; (31.51)% se presentaron en niños menores de 5 años. Actualmente se han notificado 8066 atenciones, de los cuales 2344 atenciones se presentaron en menores de 5 años de edad. El año pasado hasta la presente semana se registraron 8659 atenciones, de los cuales 3000 se atendieron en menores de 5 años.

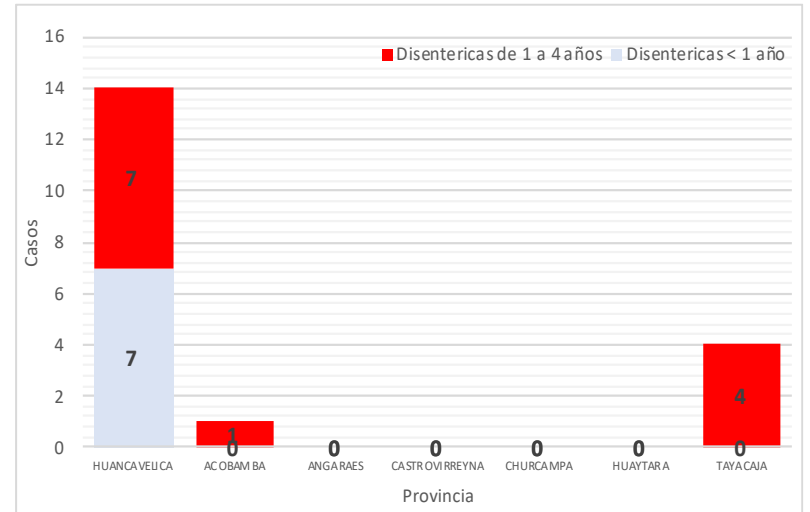


# ENFERMEDADES DIARREICAS AGUDAS DISENTERICAS EN MENORES DE 5 AÑOS

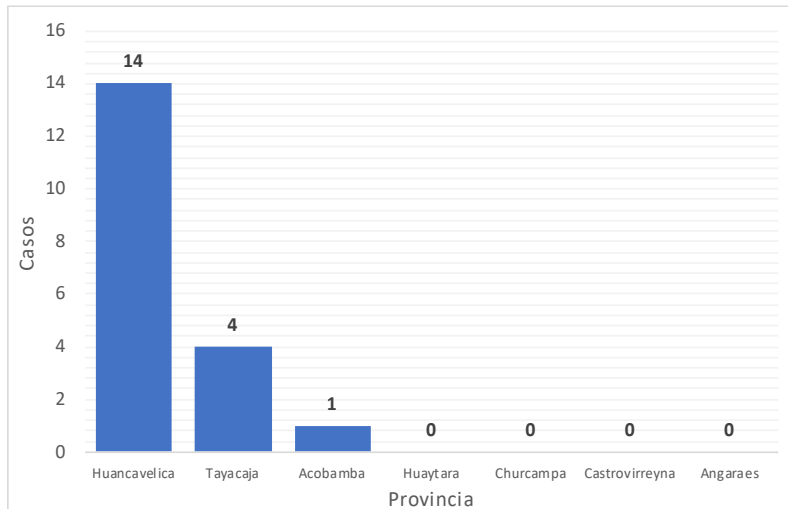
Tendencia de las enfermedades diarreicas agudas disentericas en menores de 5 años por semanas, Huancavelica 2024 – 2025\*



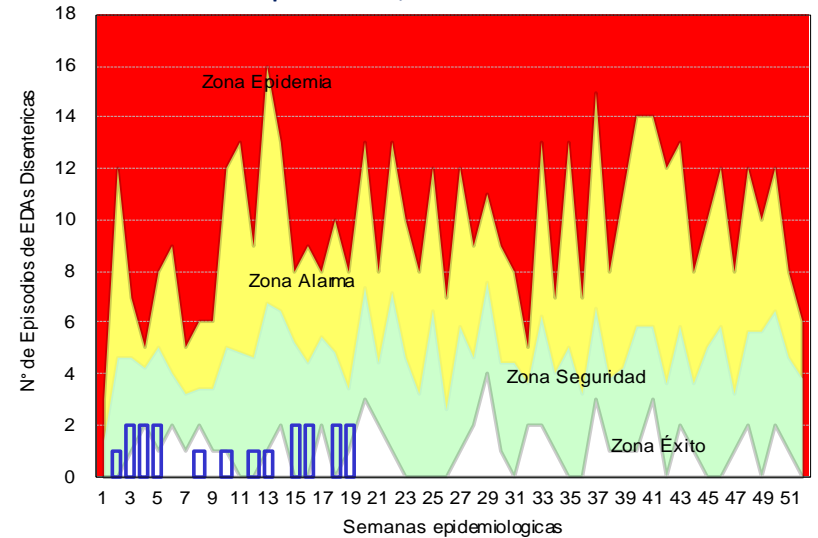
Casos de las enfermedades diarreicas agudas disentericas por grupos de edad por provincia, Huancavelica - 2025



Casos de enfermedades diarreicas agudas disentericas en menores de 5 años por provincia, Huancavelica 2025\*



Canal Endémico de las diarreas agudas disentericas en menores de 5 años por semanas, Huancavelica 2025\*





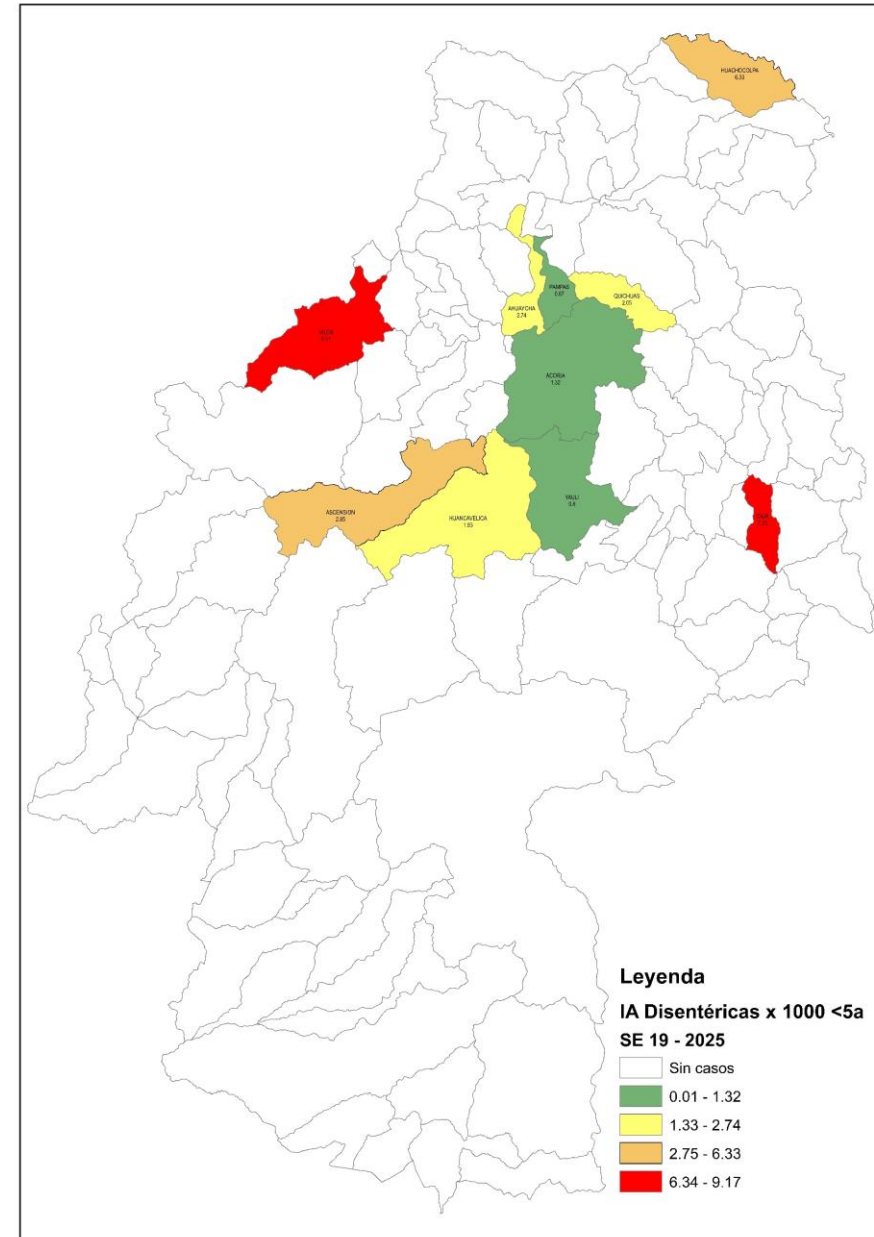
# ENFERMEDADES DIARREICAS AGUDAS DISENTERICAS EN MENORES DE 5 AÑOS

Casos de las Enfermedades diarreicas agudas disentéricas en menores de 5 años por provincia y años, Huancavelica 2019 – 2025

Provincia	AÑO				
	2019	2022	2023	2024	2025
Huancavelica	98	43	39	8	14
Acobamba	1	0	0	1	1
Angaraes	3	0	0	2	0
Castrovirreyna	3	1	0	0	0
Churcampa	0	0	0	0	0
Huaytara	6	5	1	2	0
Tayacaja	24	8	34	17	4
<b>Total</b>	<b>135</b>	<b>57</b>	<b>74</b>	<b>30</b>	<b>19</b>

En la presente semana epidemiológica 19 se notificaron 2 atenciones en mayores de 5 años. Actualmente se han notificado 21 atenciones, de los cuales 19 atenciones se presentaron en menores de 5 años de edad. El año pasado hasta la presente semana se registraron 90 atenciones, de los cuales 30 casos se atendieron en menores de 5 años.

Mapa de riesgo de las enfermedades diarreicas disentéricas en menores de 5 años , Huancavelica 2025



# Situación Epidemiológica de las Enfermedades de Notificación Individual en la Región Huancavelica





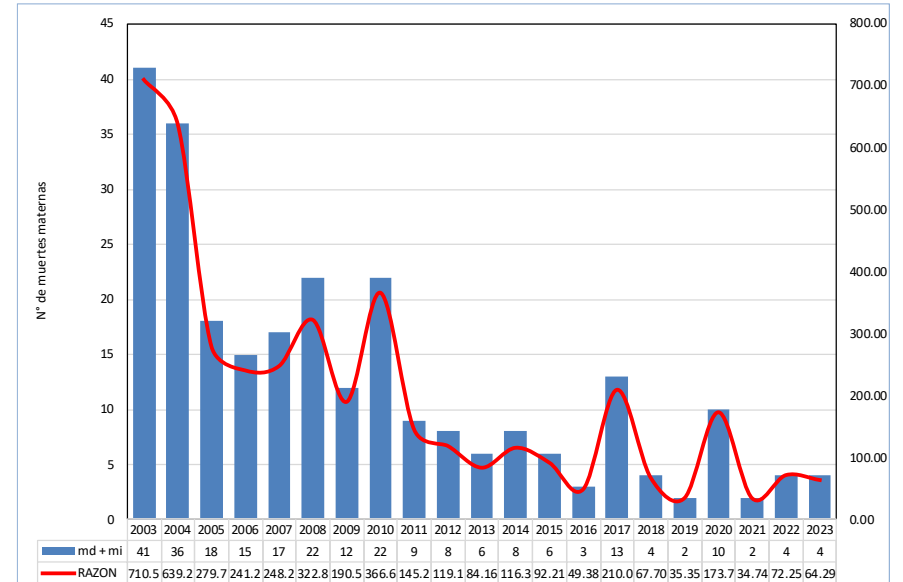
# MORTALIDAD MATERNA

Numero de Muertes Maternas por EE.SS que notifica y lugar de Procedencia por semanas, Huancavelica 2018 – 2025\*

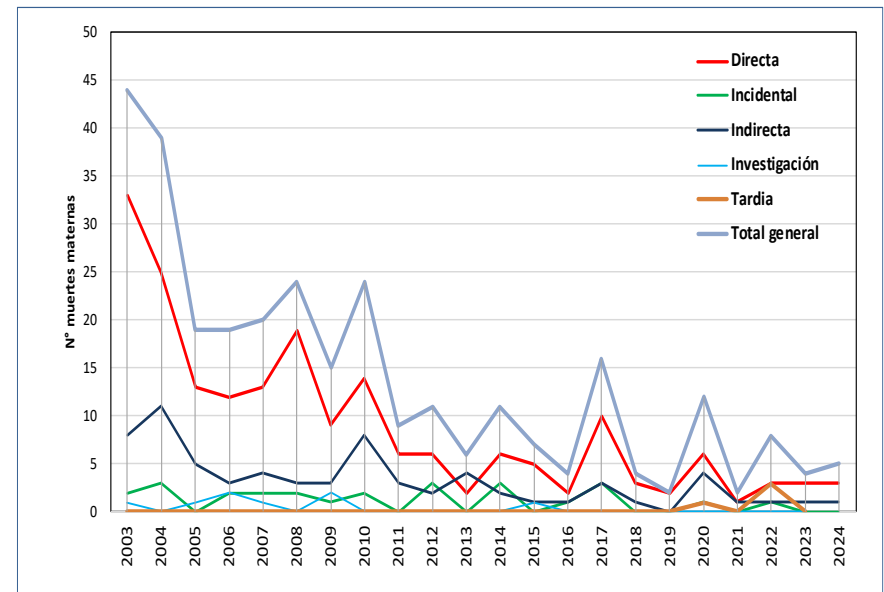
Año	S.E.	EESS Notifica	Distrito Procedencia	Categoría				Total
				Directa	Incidental	Indirecta	Tardía	
2018	6	C.S. Querco	Querco	1	0	0	0	1
	13	Hospital 2 De Mayo Lima	Lircay	0	0	1	0	1
	41	Hosp. Reg. Doc. Cli. Quir. Daniel Alcides Car	Acoria	1	0	0	0	1
	43	Hospital Hipolito Unanue	Huancavelica	1	0	0	0	1
<b>Total 2018</b>				<b>3</b>	<b>0</b>	<b>1</b>	<b>0</b>	<b>4</b>
2019	18	Hospital De Lircay	Lircay	1	0	0	0	1
	39	C.S. Poyeni	Tintaypuncu	1	0	0	0	1
<b>Total 2019</b>				<b>2</b>	<b>0</b>	<b>0</b>	<b>0</b>	<b>2</b>
2020	3	Hospital Hipolito Unanue	Pomacocha	0	0	1	0	1
	13	P.S. Cochamarca	Aurahúa	1	0	0	0	1
		P.S. Chacarilla	Yauli	0	0	0	1	1
	17	Hosp. Dptal Hvca	Yauli	1	0	0	0	1
	23	C.S. Pilpichaca	Pilpichaca	0	0	1	0	1
	27	Hospital Hipolito Unanue	Pampas	0	0	1	0	1
	29	C.S. Tinquercasa	Paucará	0	0	1	0	1
	43	C.S. Villa De Arma	Arma	0	1	0	0	1
	45	Hosp. Dptal Hvca	Rosario	1	0	0	0	1
		Hosp. Reg. Doc. Cli. Quir. Daniel Alcides Car	Acoria	1	0	0	0	1
	46	P.S. Santiago De Tucuma	Daniel Hernandez	1	0	0	0	1
		Hosp. Regional De Ica	Cusicancha	1	0	0	0	1
<b>Total 2020</b>				<b>6</b>	<b>1</b>	<b>4</b>	<b>1</b>	<b>12</b>
2021	11	Hosp. Dptal Hvca	Acoria	0	0	1	0	1
	22	Instituto Materno Perinatal Lima	Lircay	1	0	0	0	1
<b>Total 2021</b>				<b>1</b>	<b>0</b>	<b>1</b>	<b>0</b>	<b>2</b>
2022	3	Hosp. Dptal Hvca	Pazos	0	1	0	0	1
	10	Hosp. Dptal Hvca	Pampas	0	0	0	1	1
		Instituto Materno Perinatal Lima	Huando	1	0	0	0	1
	14	Hosp. Dptal Hvca	Pomacocha	1	0	0	0	1
	36	Hosp. Regional De Ica	Ticrapo	0	0	0	1	1
	39	P.S. Ingahuasi	Pilpichaca	1	0	0	0	1
43	P.S. Mayunmarca	Andabamba	0	0	0	1	1	
<b>Total 2022</b>				<b>3</b>	<b>1</b>	<b>1</b>	<b>3</b>	<b>8</b>
2023	4	P.S. Santa Rosa De Pachacclla	Yauli	1	0	0	0	1
	6	Hospital Nacional 2 De Mayo	Yauli	1	0	0	0	1
	24	P.S. Tranca	Secclla	1	0	0	0	1
	42	P.S. Tranca	Secclla	0	0	1	0	1
<b>Total 2023</b>				<b>3</b>	<b>0</b>	<b>1</b>	<b>0</b>	<b>4</b>
2024	2	Hospital De Pampas	Colcabamba	1	0	0	0	1
	4	P.S. Pucaccocha	Acoria	0	0	0	1	1
	10	C.S. Paucara	Paucara	1	0	0	0	1
	15	Hosp. Ramiro Priale Essalud - Huancayo	Yauli	1	0	0	0	1
	26	Hospital Departamental De Huancavelica	Huando	0	0	0	1	1
Yauli			0	0	1	0	1	
<b>Total 2024</b>				<b>3</b>	<b>0</b>	<b>1</b>	<b>2</b>	<b>6</b>
<b>Total General</b>				<b>21</b>	<b>2</b>	<b>9</b>	<b>6</b>	<b>38</b>

Fuente: Oficina de Epidemiología – Diresa Huancavelica

Razón de Muerte Materna, Huancavelica 2003 – 2023\*

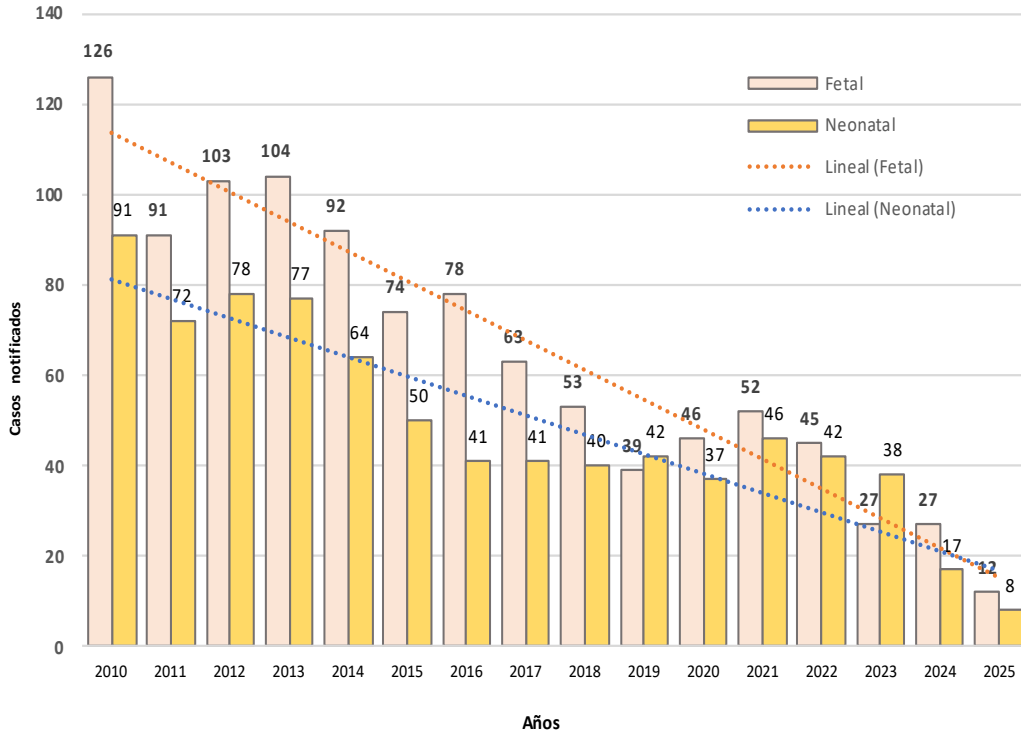


Muerte Materna según tipo de muerte, Huancavelica 2003 – 2024



# MUERTE PERINATAL

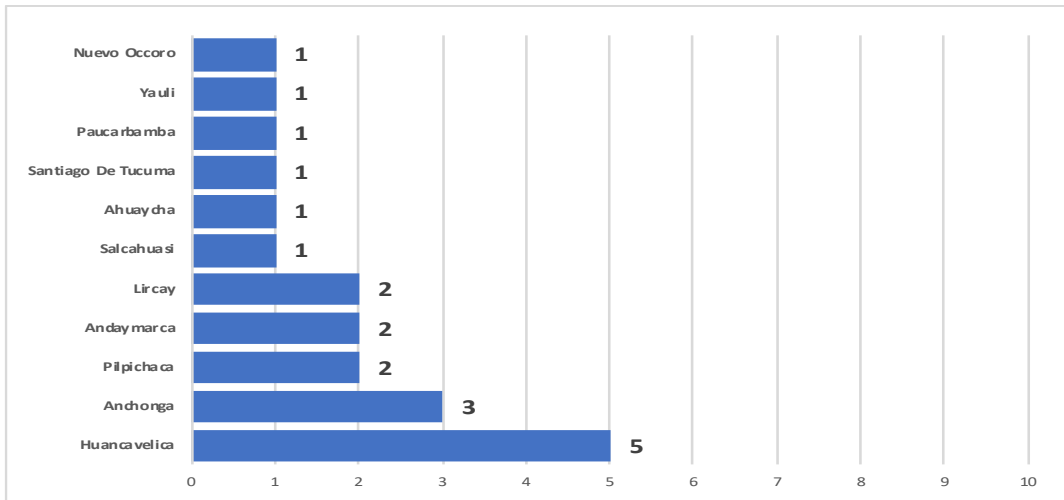
Tendencia de casos notificados por Mortalidad Fetal / Neonatal.  
Huancavelica. 2010 - 2025 (SE 19)



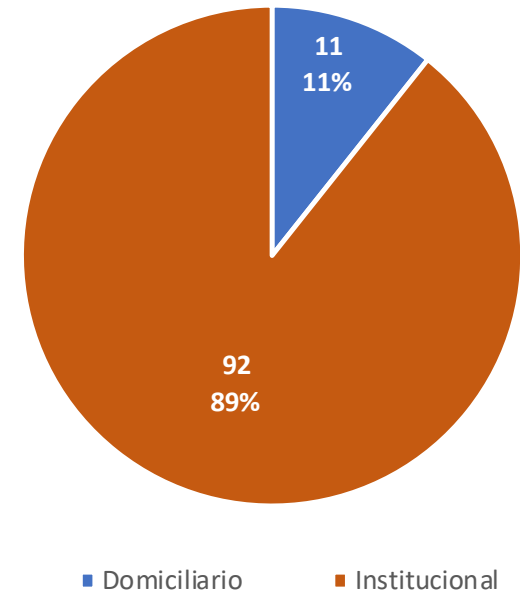
Numero de Muertes Perinatales por provincia y tipo de muerte,  
Huancavelica 2022 – 2025\*

Provincia de Procedencia de la Madre	2022			2023			2024			2025		
	Fetal	Neonatal	Total	Fetal	Neonatal	Total	Fetal	Neonatal	Total	Fetal	Neonatal	Total
Huancavelica	15	22	37	7	15	22	10	4	14	3	4	7
Acobamba	5	3	8	4	5	9	5	2	7	0	0	0
Angaraes	5	6	11	2	8	10	4	4	8	3	2	5
Castrovirreyna	2	0	2	0	0	0	0	1	1	0	0	0
Churcampa	4	2	6	3	1	4	2	0	2	1	0	1
Huaytara	2	1	3	0	0	0	1	1	2	1	1	2
Tayacaja	11	8	19	11	8	19	5	4	9	4	1	5
Huancayo	1	0	1	0	1	1	0	0	0	0	0	0
Trujillo	0	0	0	0	0	0	0	1	1	0	0	0
<b>Total</b>	<b>45</b>	<b>42</b>	<b>87</b>	<b>27</b>	<b>38</b>	<b>65</b>	<b>27</b>	<b>17</b>	<b>44</b>	<b>12</b>	<b>8</b>	<b>20</b>

Numero de Muertes por distrito, Huancavelica 2025\*

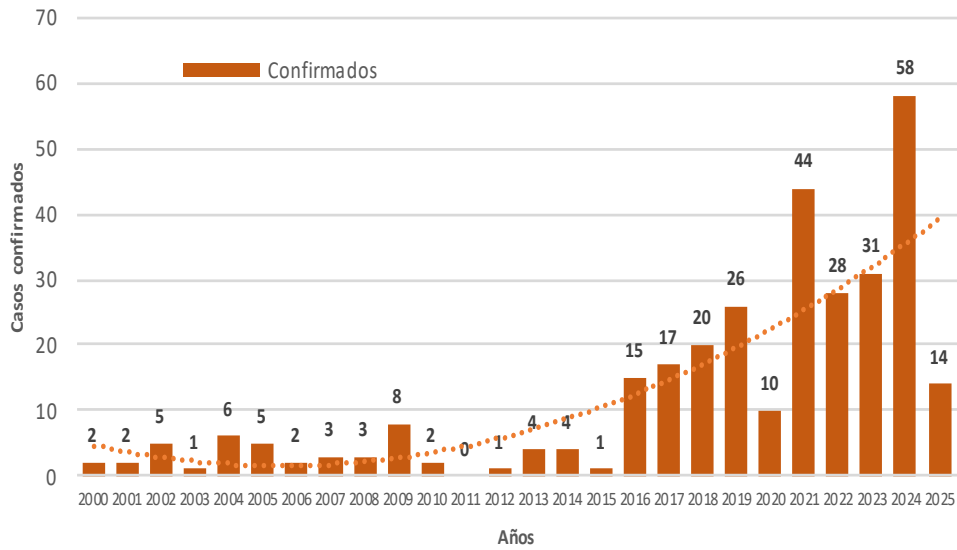


Porcentaje de Muertes por lugar de parto, Huancavelica 2022 - 2025\*



# HEPATITIS B

Tendencia de casos confirmados de Hepatitis B.  
Huancavelica. 2000 - 2025 (SE 19)



N° de casos e incidencia por Hepatitis B, DIRESA Huancavelica  
2018 - 2025

Años	2018	2019	2020	2021	2022	2023	2024	2025
N° de casos confirmados	20	26	10	44	28	31	58	14
Incidencia por 100000 hab.	4.2	5.4	2.7	12.3	8.0	8.9	17.1	4.3

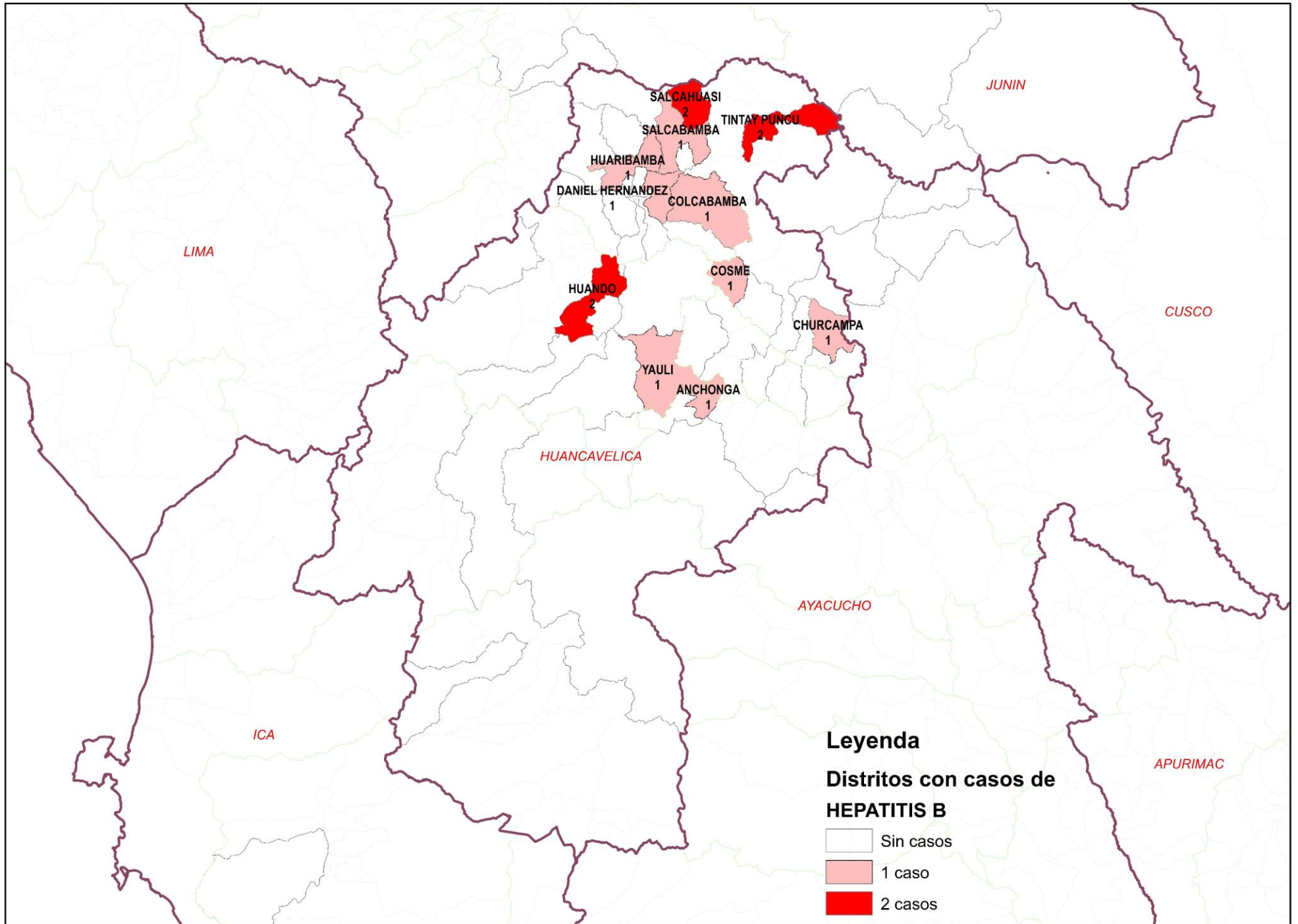
Casos de Hepatitis B por procedencia, DIRESA Huancavelica - 2025

DIRESA Notificante	EESS notifica	Distrito de Procedencia	Tipo de Diagnóstico			Total
			P	C	D	
Huancavelica	Hospital	Pangoa	0	1	0	1
	Departamental De	Tarapoto	0	1	0	1
11Ica	Hospital San Jose De	Chupamarca	1	0	0	1
Junin	Hosp. Reg. Doc. Mater.	Pampas	1	0	0	1
05Ayacucho	Hosp. Apoyo Jesus	Santo TomasDe Pata	1	0	0	1
	Hosp. Regional	Chincho	1	0	0	1
	Ayacucho	Churcampa	1	0	0	1

N° de casos e incidencia por etapas de vida y género  
por Hepatitis B, DIRESA Huancavelica - 2025

	N° casos	%	TIA x 100 mil Hab.
<b>Según etapa de vida</b>			
Niño (0-11 años)	0	0.00	0.00
Adolescente (12 - 17 años)	0	0.00	0.00
Joven (18 - 29 años)	3	21.43	4.43
Adulto (30 - 59 años)	11	78.57	10.26
Adulto Mayor (60 años a más)	0	0.00	0.00
<b>Huancavelica</b>	<b>14</b>	<b>100.00</b>	<b>4.30</b>
<b>Según género</b>			
Hombres	4	28.57	2.43
Mujeres	10	71.43	6.22

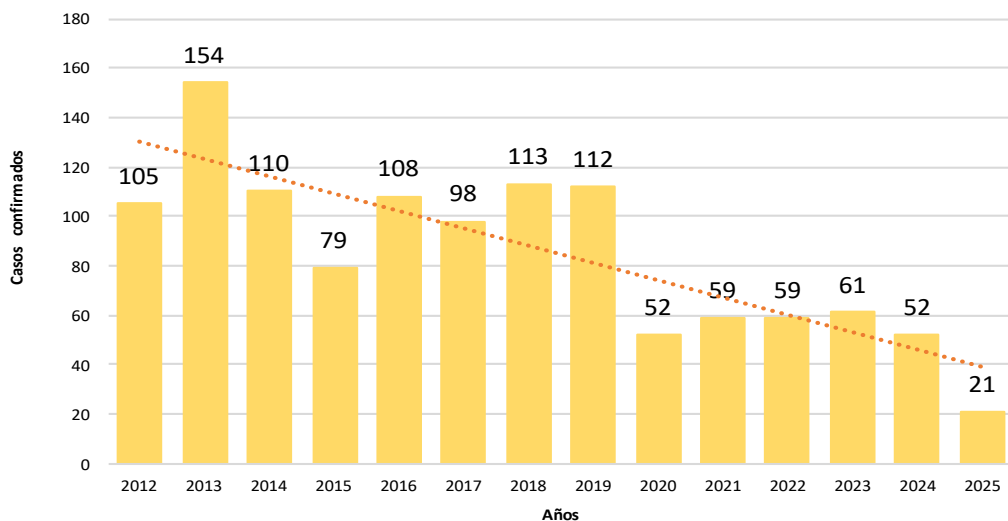
# Número de casos de hepatitis B por distrito, Huancavelica 2025



# TUBERCULOSIS

## N° de casos e incidencia por etapas de vida y género por Tuberculosis, DIRESA Huancavelica - 2025

Tendencia de casos confirmados por Tuberculosis. Huancavelica. 2012 - 2025 (SE 19)



	N° casos	%	IA x 100 mil Hab
<b>Según etapa de vida</b>			
Niño (0-11 años)	0	0.00	0.00
Adolescente (12 - 17 años)	0	0.00	0.00
Joven (18 - 29 años)	2	9.52	2.95
Adulto (30 - 59 años)	13	61.90	12.12
Adulto Mayor (60 años a más)	6	28.57	19.79
<b>Huancavelica</b>	<b>21</b>	<b>100.00</b>	<b>6.45</b>
<b>Según género</b>			
Hombres	13	61.90	7.90
Mujeres	8	38.10	4.97

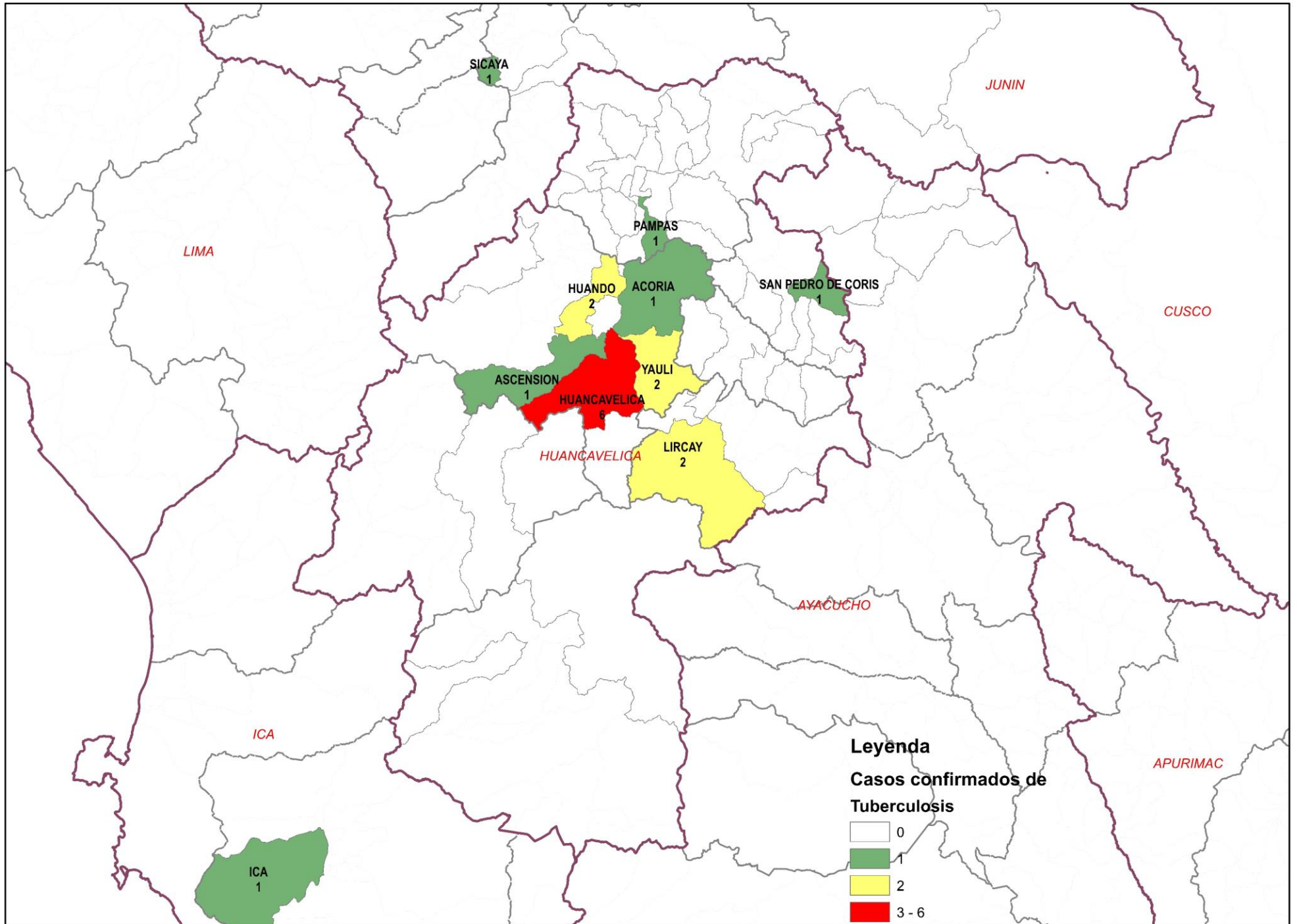
## Casos de Tuberculosis por procedencia, DIRESA Huancavelica - 2025

Diagnóstico	DIRESA Notificante	Distrito de Procedencia	Tipo de Diagnóstico			Total
			P	C	D	
Tbc Miliar	Huancavelica	Lima	0	1	0	1
		Oxapampa	0	1	0	1
Tbc Pulmonar C/ Conf. Bacteriol	Huancavelica	Angaraes	0	1	0	1
		Huancavelica	0	5	0	5
		Huancayo	0	1	0	1
	Junin	Ica	0	1	0	1
		Lima	0	1	0	1
		Churcampa	0	1	0	1
Tbc Pulmonar S/ Conf. Bacteriol	Huancavelica	Angaraes	0	1	0	1
		Huancavelica	0	3	0	3
Tuberculosis Extrapulmonar	Huancavelica	Huancavelica	0	2	0	2
		Huancavelica	0	2	0	2
	Junin	Tayacaja	0	1	0	1
<b>Total</b>			<b>0</b>	<b>21</b>	<b>0</b>	<b>21</b>

## N° de casos e incidencia por Tuberculosis, DIRESA Huancavelica 2018 - 2025

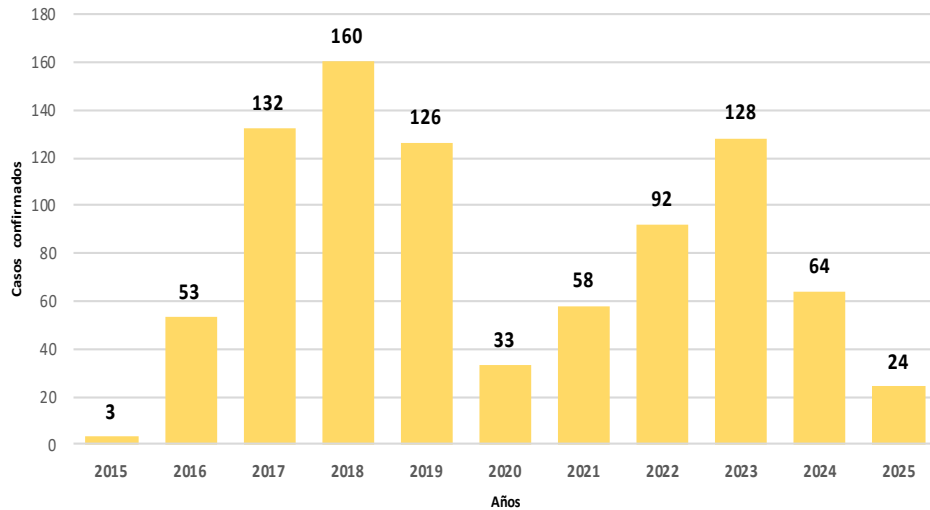
Años	2018	2019	2020	2021	2022	2023	2024	2025
N° de casos confirmados	113	112	52	59	59	61	52	21
Incidencia por 100000 hab.	23.6	23.3	14.2	16.5	16.8	17.5	15.4	6.5

# Número de casos de tuberculosis por distrito, Huancavelica 2025



# SIFILIS NO ESPECIFICADA

Tendencia de casos confirmados por Sífilis No Especificada. Huancavelica. 2015 - 2025 (SE 19)



N° de casos e incidencia por etapas de vida y género por Sífilis no Especificada, DIRESA Huancavelica - 2025

	N° casos	%	TIA x 100 mil Hab.
--	----------	---	--------------------

## Según etapa de vida

Niño (0-11 años)	0	0.00	0.00
Adolescente (12 - 17 años)	4	16.67	9.44
Joven (18 - 29 años)	8	33.33	11.81
Adulto (30 - 59 años)	9	37.50	8.39
Adulto Mayor (60 años a l	3	12.50	9.89

<b>Huancavelica</b>	<b>24</b>	<b>100.00</b>	<b>7.38</b>
---------------------	-----------	---------------	-------------

## Según género

Hombres	10	41.67	6.08
Mujeres	14	58.33	8.71

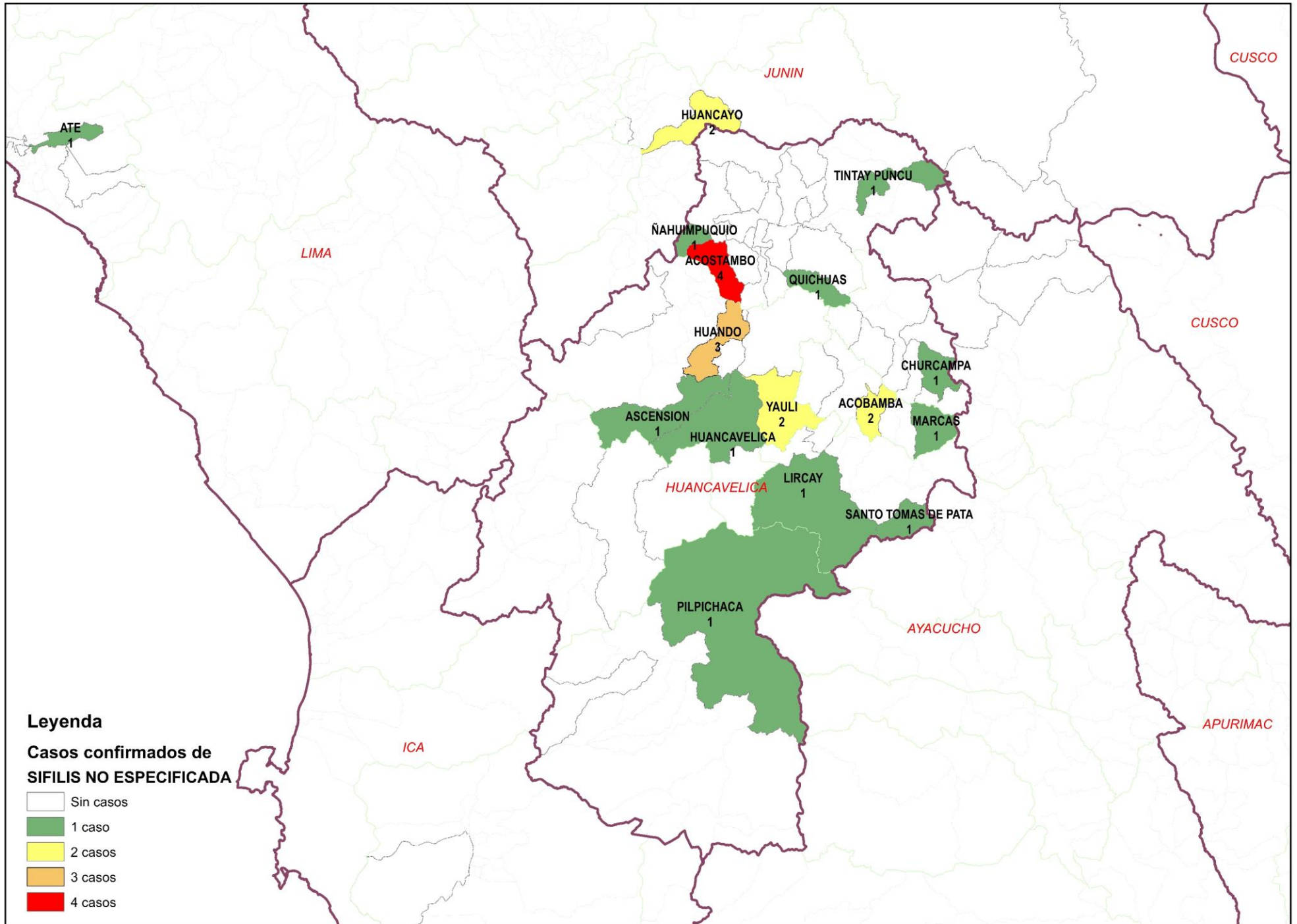
Casos de Sífilis No Especificada por procedencia, DIRESA Huancavelica - 2025

DIRESA Notificante	Provincia procedencia	Distrito procedencia	Tipo de			Total
			P	C	D	
Huancavelica	Huancavelica	Ascension	0	1	2	3
		Huancavelica	0	1	10	11
		Huando	0	3	3	6
		Yauli	0	2	2	4
	Acobamba	Acobamba	0	2	0	2
		Paucara	0	0	1	1
	Angaraes	Lircay	0	1	1	2
	Castrovirreyna	Aurahua	0	0	1	1
		Huachos	0	0	1	1
	Churcampa	El Carmen	0	0	1	1
		Huancayo	0	2	0	2
	Tayacaja	?Ahuimpuquio	0	1	0	1
		Acostambo	0	4	0	4
		Colcabamba	1	0	0	1
		Quichuas	0	1	0	1
		Salcabamba	0	0	1	1
		Salcahuasi	0	0	1	1
		Tintay Puncu	0	1	0	1
		Ate	0	1	0	1
	Ayacucho	Acobamba	0	1	0	1
Angaraes		0	1	0	1	
Churcampa		0	1	1	2	
Huaytara		0	1	0	1	
<b>Total</b>			<b>1</b>	<b>24</b>	<b>25</b>	<b>50</b>

N° de casos e incidencia por Sífilis no Especificada, DIRESA Huancavelica 2018 - 2025

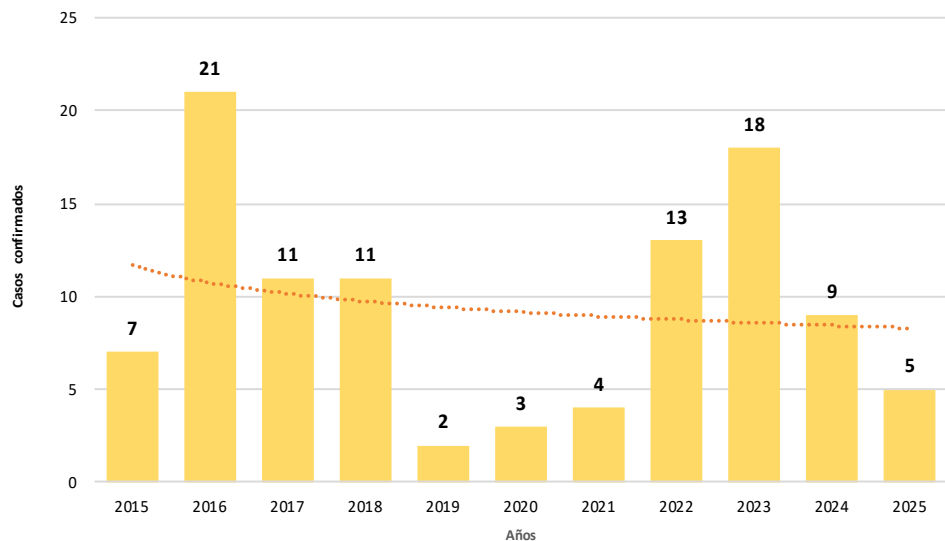
Años	2018	2019	2020	2021	2022	2023	2024	2025
N° de casos confirmados	160	126	33	58	92	128	64	24
Incidencia por 100000 hab.	33.4	26.2	9.0	16.2	26.2	36.7	18.9	7.4

# Número de casos de sífilis no especificada por distrito, Huancavelica 2025



# SIFILIS MATERNA

Tendencia de casos confirmados por Sífilis Materna.  
Huancavelica. 2015 - 2025 (SE 19)



Casos de Sífilis Materna por procedencia, DIRESA Huancavelica - 2025

DIRESA Notificante	EESS notifica	Distrito de Procedencia	Tipo de Diagnóstico			Total
			P	C	D	
Huancavelica	Acobamba	Paucara	0	1	0	1
	Hospital De Lircay	Lircay	0	0	1	1
	Huando	Huando	1	0	1	2
	Jose Carlos Mariategui	Acoria	0	0	1	1
	Nueva Acobambilla	Huando	0	1	0	1
	Santa Ana	Huancavelica	0	1	0	1
	Yauli	Yauli	0	1	0	1
	Alianza Andino	Acoria	0	0	1	1
	Quimina	Acoria	0	1	0	1
<b>Total</b>			<b>1</b>	<b>5</b>	<b>4</b>	<b>10</b>

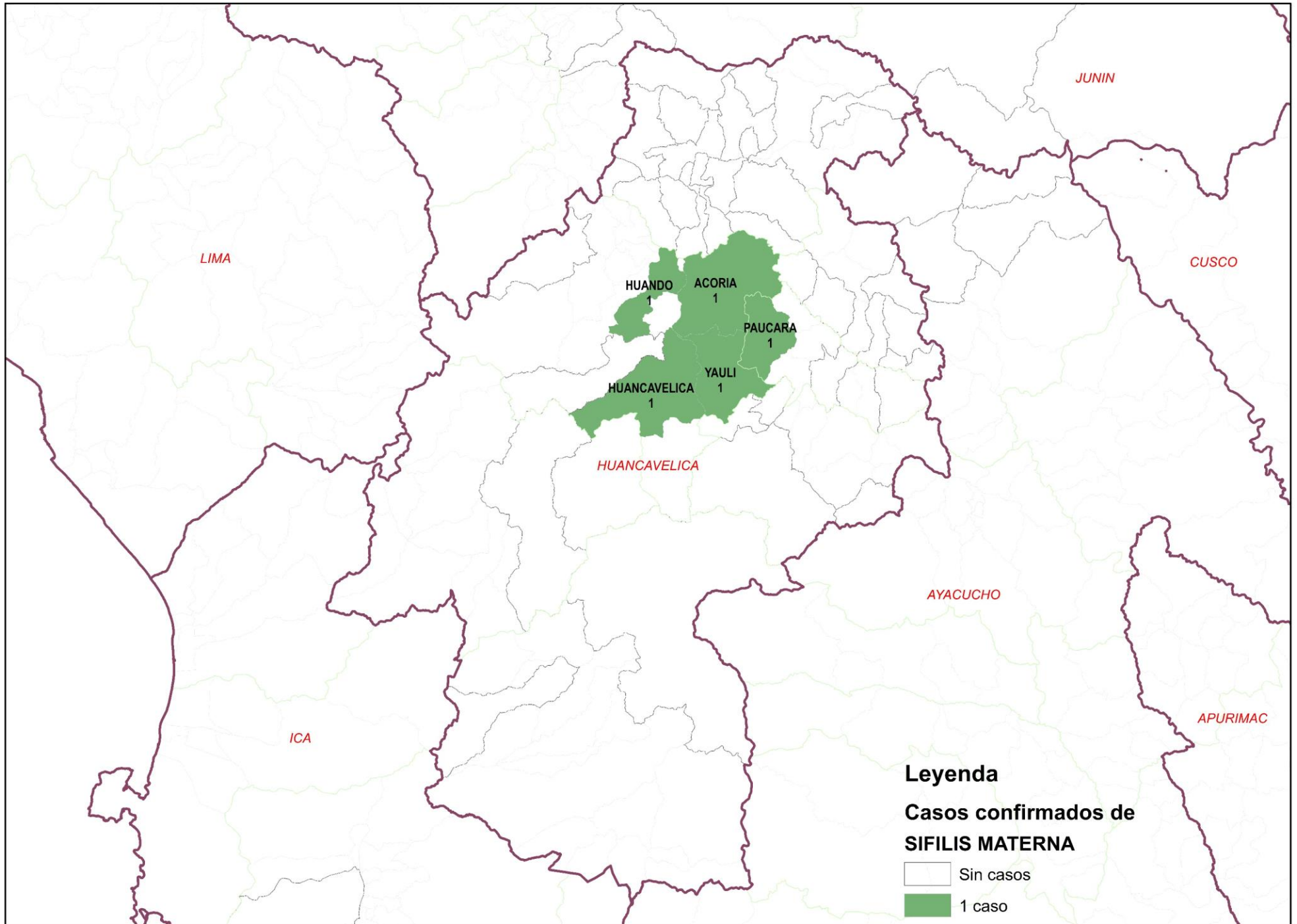
N° de casos e incidencia por etapas de vida por Sífilis Materna, DIRESA Huancavelica - 2025

	N° casos	%	TIA x 100 mil Hab.
<b>Según etapa de vida</b>			
Adolescente (12 - 17 años)	4	44.44	19.09
Joven (18 - 29 años)	5	55.56	14.94
Adulto (30 - 59 años)	0	0.00	0.00
<b>Huancavelica</b>	<b>9</b>	<b>100.00</b>	<b>8.38</b>

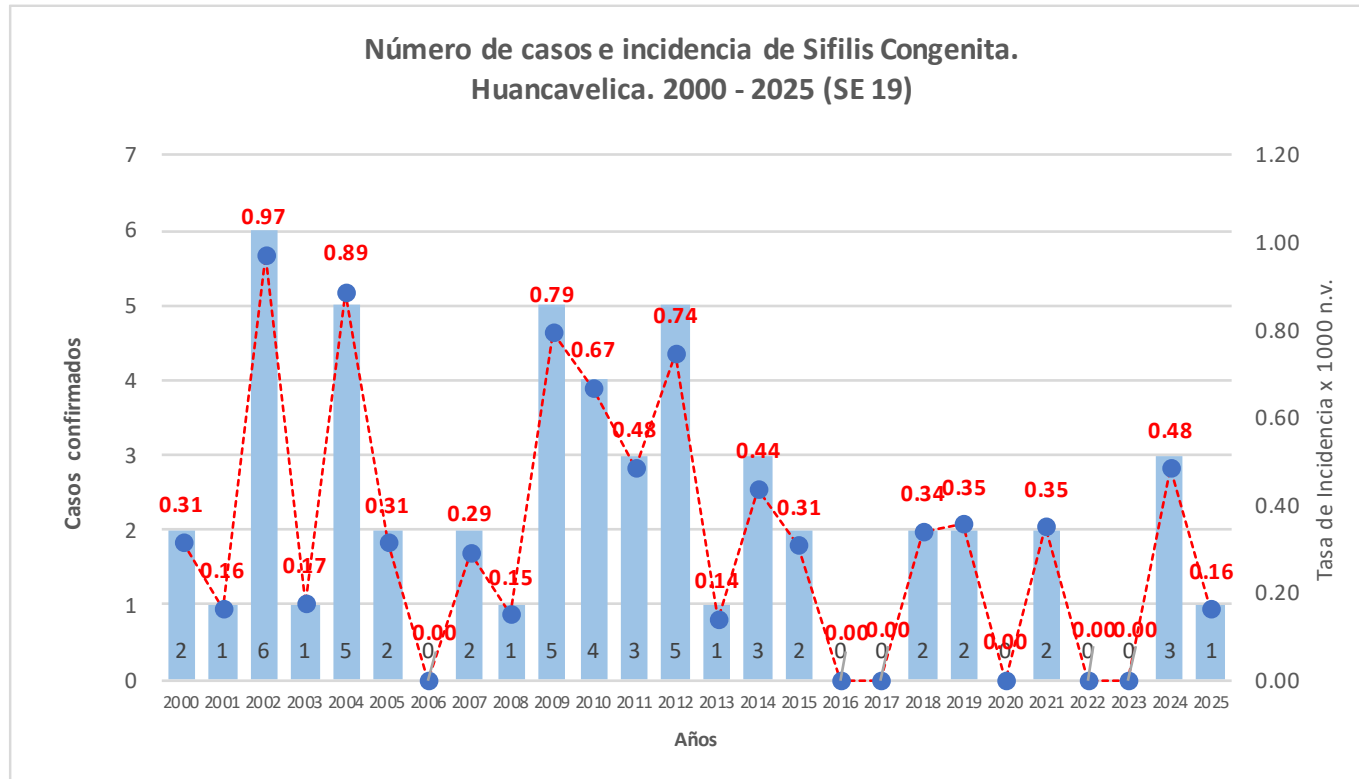
N° de casos e incidencia por Sífilis Materna, DIRESA Huancavelica 2018 - 2025

Años	2018	2019	2020	2021	2022	2023	2024	2025
<b>N° de casos confirmados</b>	11	2	3	4	13	18	9	5
<b>Incidencia por 100000 hab.</b>	6.4	1.2	2.5	3.5	11.7	15.5	8.2	4.7

# Número de casos de sífilis materna por distrito, Huancavelica 2025



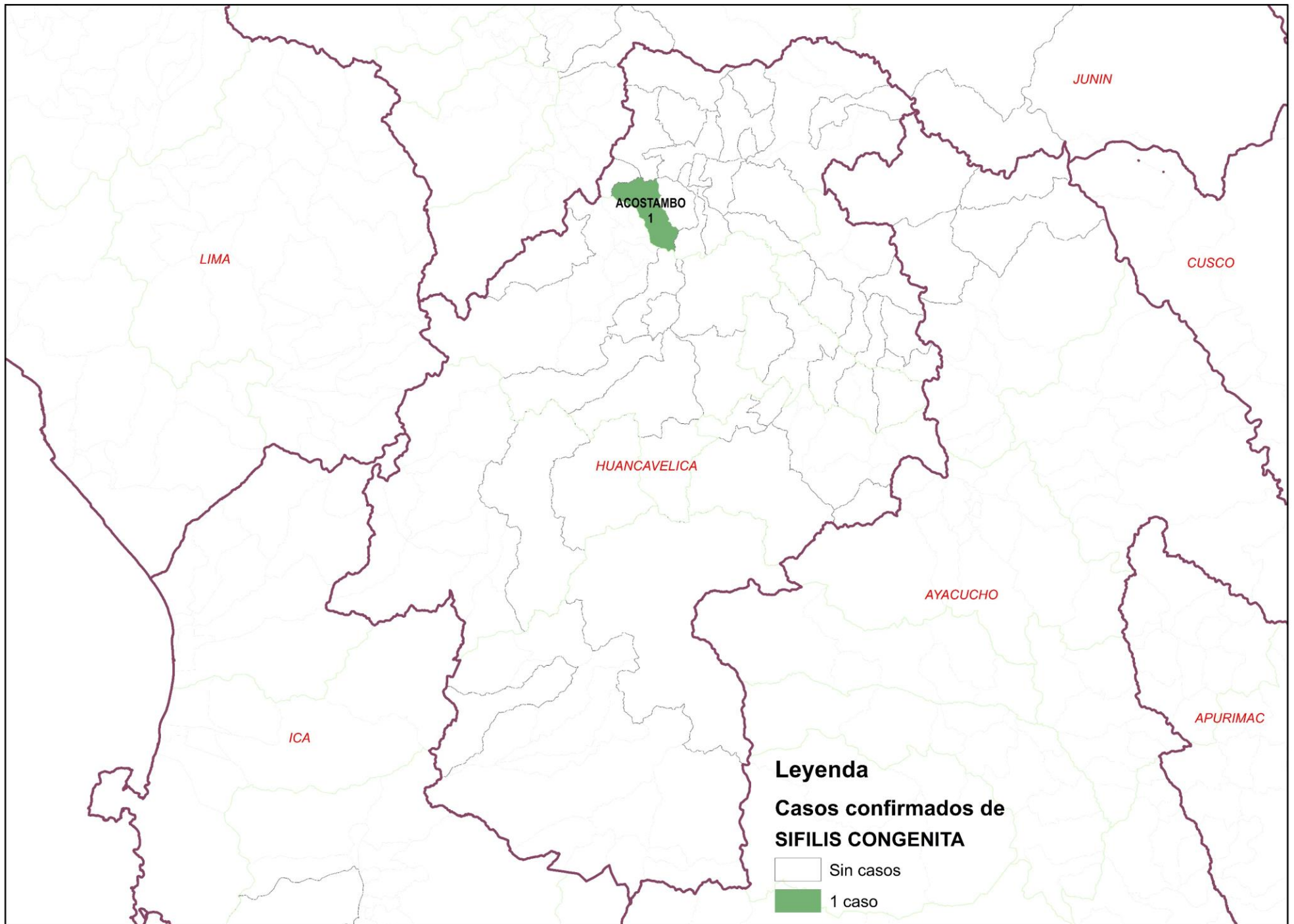
# SIFILIS CONGENITA



## Casos de Sífilis Congénita por procedencia, DIRESA Huancavelica - 2025

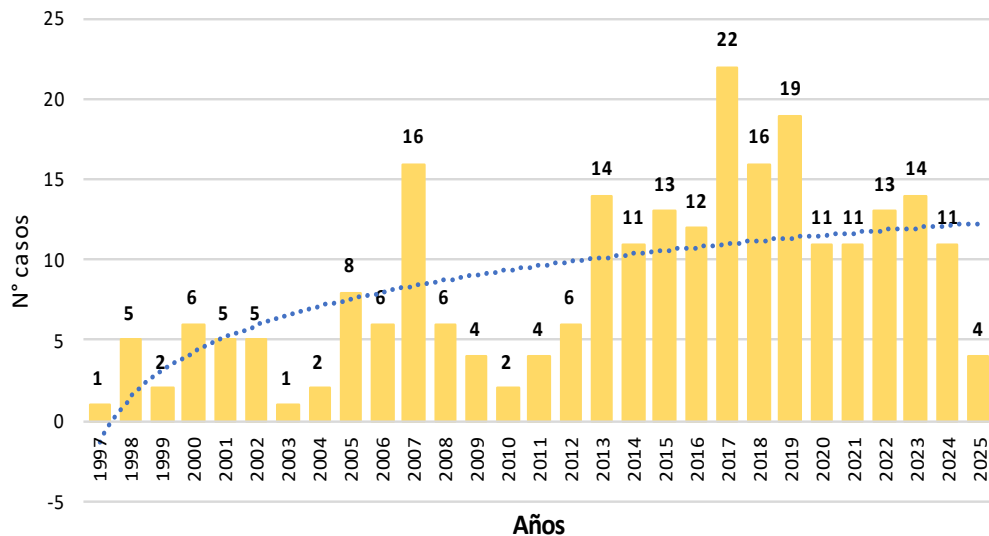
DIRESA Notificante	EESS notifica	Distrito de Procedencia	Tipo de			Total
			P	C	D	
12 Junin	Hosp. Reg. Doc. Mater. Infant. El	Acostambo	0	1	0	1
<b>Total</b>			<b>0</b>	<b>1</b>	<b>0</b>	<b>1</b>

# Número de casos de sífilis congénita por distrito, Huancavelica 2025

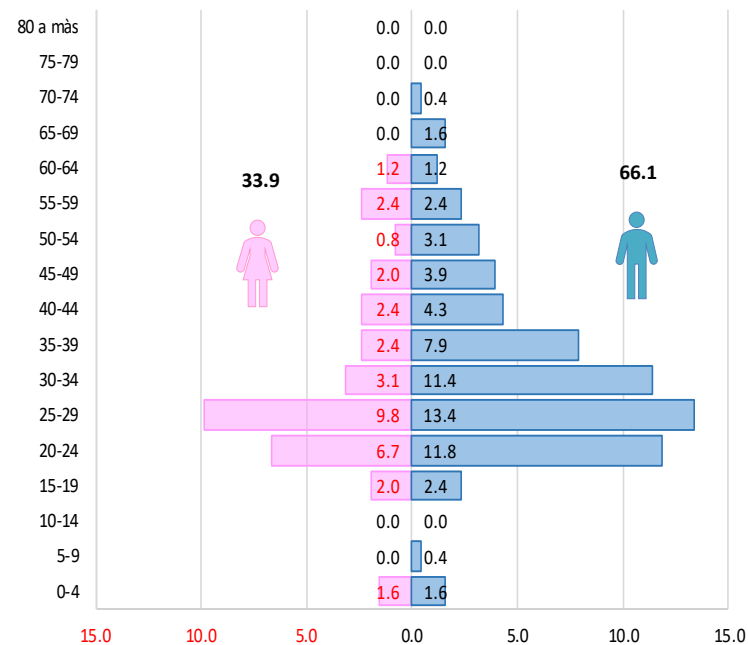


# VIH / SIDA

Tendencia de casos confirmados por VIH / SIDA.  
Huancavelica. 1997 - 2025 (SE 19)



Casos de Infección por VIH notificados según edad, sexo y quinquenios.  
Huancavelica. 1997 - 2025



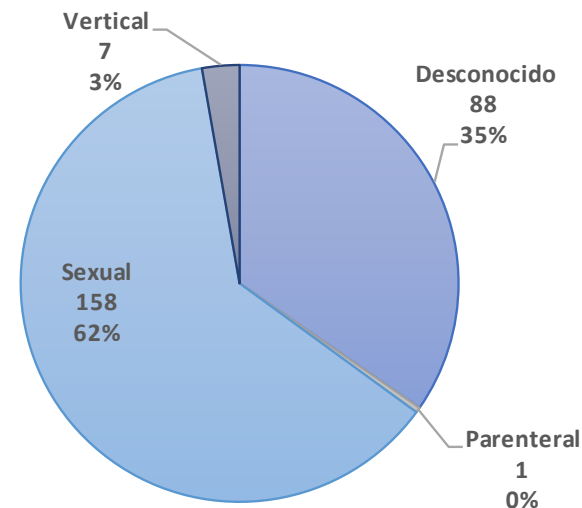
Casos de VIH / SIDA por procedencia, DIRESA Huancavelica - 2024

Enfermedad	Establecimiento de Salud	Distrito de Infección	Sexo		Total
			Masculino	Femenino	
VIH / SIDA	Acostambo	Ña	0	1	1
	Colcabamba	Co	1	1	2
	Hospital	El	1	0	1
	Departamen	Li	0	1	1
	tal De	Pi	1	0	1
	Huancavelica	Ya	1	0	1
	Yauli	Ya	1	0	1
	Tintay Punco	Ti	1	1	2
	Acoria	Ac	0	1	1
<b>Total General</b>			<b>6</b>	<b>5</b>	<b>11</b>

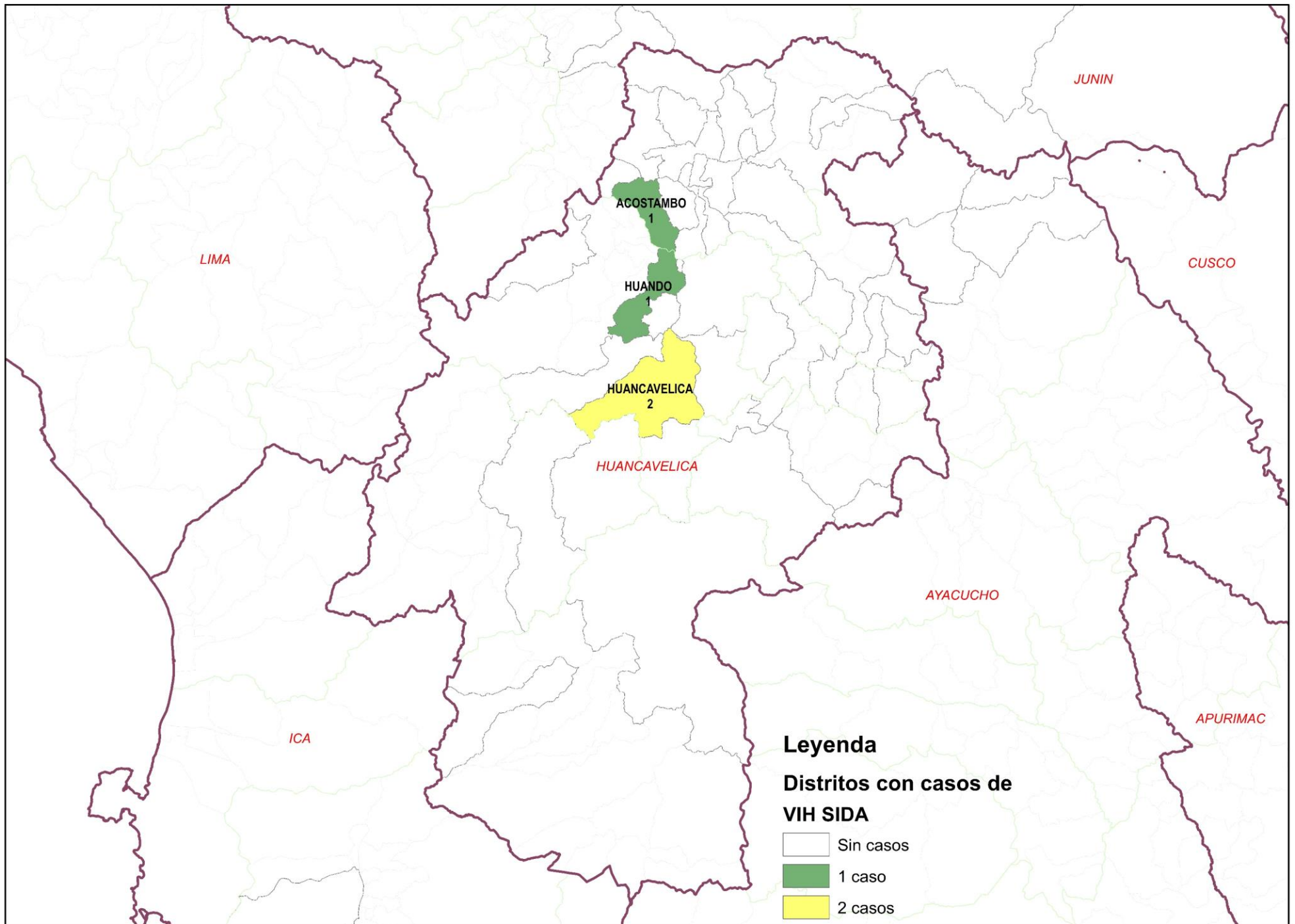
Casos de VIH / SIDA por procedencia, DIRESA Huancavelica - 2025

Enfermedad	Establecimiento de Salud	Distrito de Infección	Sexo		Total
			Masculino	Femenino	
VIH / SIDA	Hospital De Pampas	Acostambo	0	1	1
	Hospital Departamental De Huancavelica	Huancavelica	1	0	1
	Santa Ana	Huancavelica	1	0	1
	Paucarbamba	Paucarbamba	0	1	1
<b>Total General</b>			<b>2</b>	<b>2</b>	<b>4</b>

Vía de Transmisión de los casos de VIH / SIDA  
DIRESA Huancavelica – 1997 - 2025



# Número de casos de VIH / SIDA por distrito, Huancavelica 2025

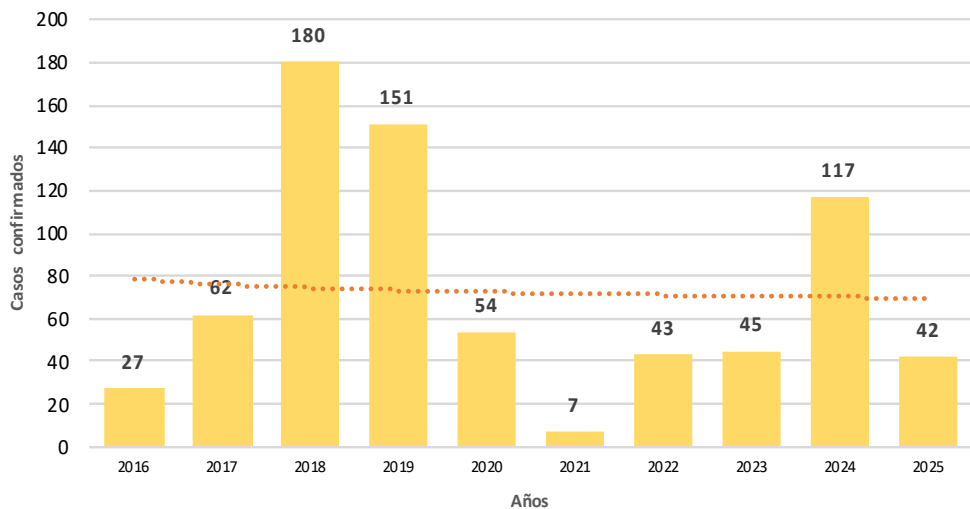


# VARICELA

## Casos de Varicela por procedencia, DIRESA Huancavelica - 2025

DIRESA Notificante	Diagnostico	EESS notifica	Distrito de Procedencia	Tipo de			Total		
				P	C	D			
Huancavelica	Varicela Con Otras Complicacio	Hospital De Lircay	Pachacamac	0	1	0	1		
		Acobamba	Acobamba	0	5	0	5		
		Ascension	Ascension	0	1	0	1		
		Hospital De Pampas	Pampas	0	2	0	2		
		Hospital Departamental De	Acobamba	0	1	0	1		
		Huancavelica	Oxapampa	0	1	0	1		
		Hospital Essalud	Castrovirreyna	0	1	0	1		
		Huancavelica	Huancavelica	0	3	0	3		
		Huando	Huando	0	2	0	2		
		Izcuchaca	Pampas	0	1	0	1		
		Lircay - Essalud	Lircay	0	4	0	4		
		Paucara	Paucara	0	4	0	4		
		Progreso	Paucara	0	4	0	4		
		Santa Ana	Huancavelica	0	2	0	2		
		Tantara	Ate	0	1	0	1		
		Yauli	Yauli	0	7	0	7		
		Ahuaycha	Ahuaycha	0	1	0	1		
		Ccollpaccasa	Ate	0	1	0	1		
		<b>Total</b>				<b>0</b>	<b>42</b>	<b>0</b>	<b>42</b>

Tendencia de casos confirmados por Varicela. Huancavelica. 2016 - 2025 (SE 19)



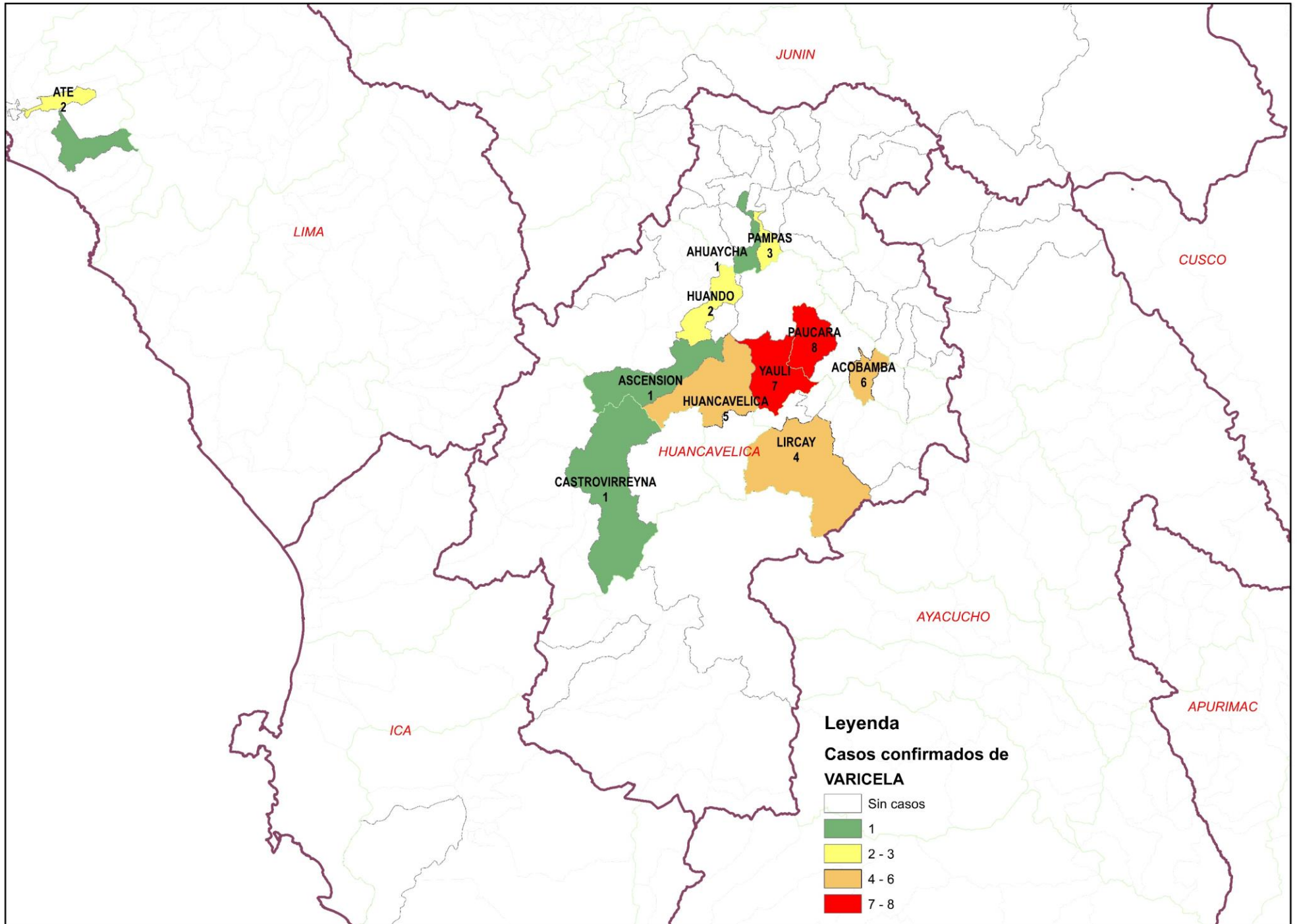
N° de casos e incidencia por etapas de vida por Varicela, DIRESA Huancavelica - 2025

	N° casos	%	TIA x 100 mil Hab.
<b>Según etapa de vida</b>			
Niño (0-11 años)	18	42.86	23.16
Adolescente (12 - 17 años)	15	35.71	35.39
Joven (18 - 29 años)	8	19.05	11.81
Adulto (30 - 59 años)	1	2.38	0.93
Adulto Mayor (60 años a más)	0	0.00	0.00
<b>Huancavelica</b>	<b>42</b>	<b>100.00</b>	<b>12.91</b>
<b>Según género</b>			
Hombres	21	50.00	12.76
Mujeres	21	50.00	13.06

N° de casos e incidencia por Varicela, DIRESA Huancavelica 2018 - 2025

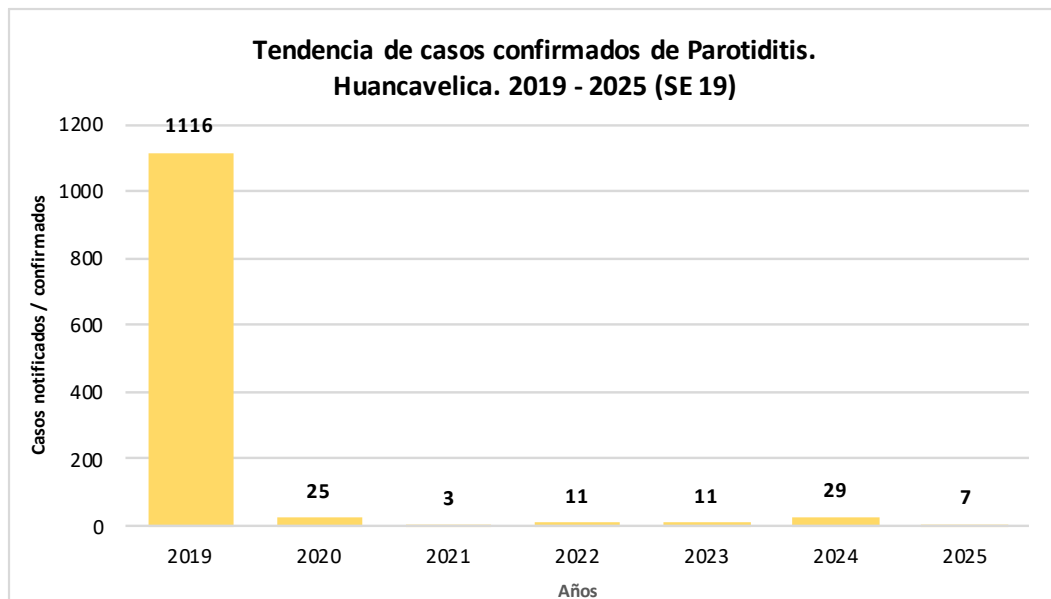
Años	2018	2019	2020	2021	2022	2023	2024	2025
N° de casos confirmados	180	151	54	7	43	45	117	42
Incidencia por 100000 hab.	37.6	31.4	14.8	2.0	12.2	12.9	34.6	12.9

# Número de casos de varicela por distrito, Huancavelica 2025



# PAROTIDITIS

## N° de casos e incidencia por etapas de vida por Parotiditis, DIRESA Huancavelica - 2025



	N° casos	%	TIA x 100 mil Hab.
<b>Según etapa de vida</b>			
Niño (0-11 años)	3	42.86	3.86
Adolescente (12 - 17 años)	0	0.00	0.00
Joven (18 - 29 años)	0	0.00	0.00
Adulto (30 - 59 años)	3	42.86	2.80
Adulto Mayor (60 años a más)	1	14.29	3.30
<b>Huancavelica</b>	<b>7</b>	<b>100.00</b>	<b>2.15</b>
<b>Según género</b>			
Hombres	2	28.57	1.22
Mujeres	5	71.43	3.11

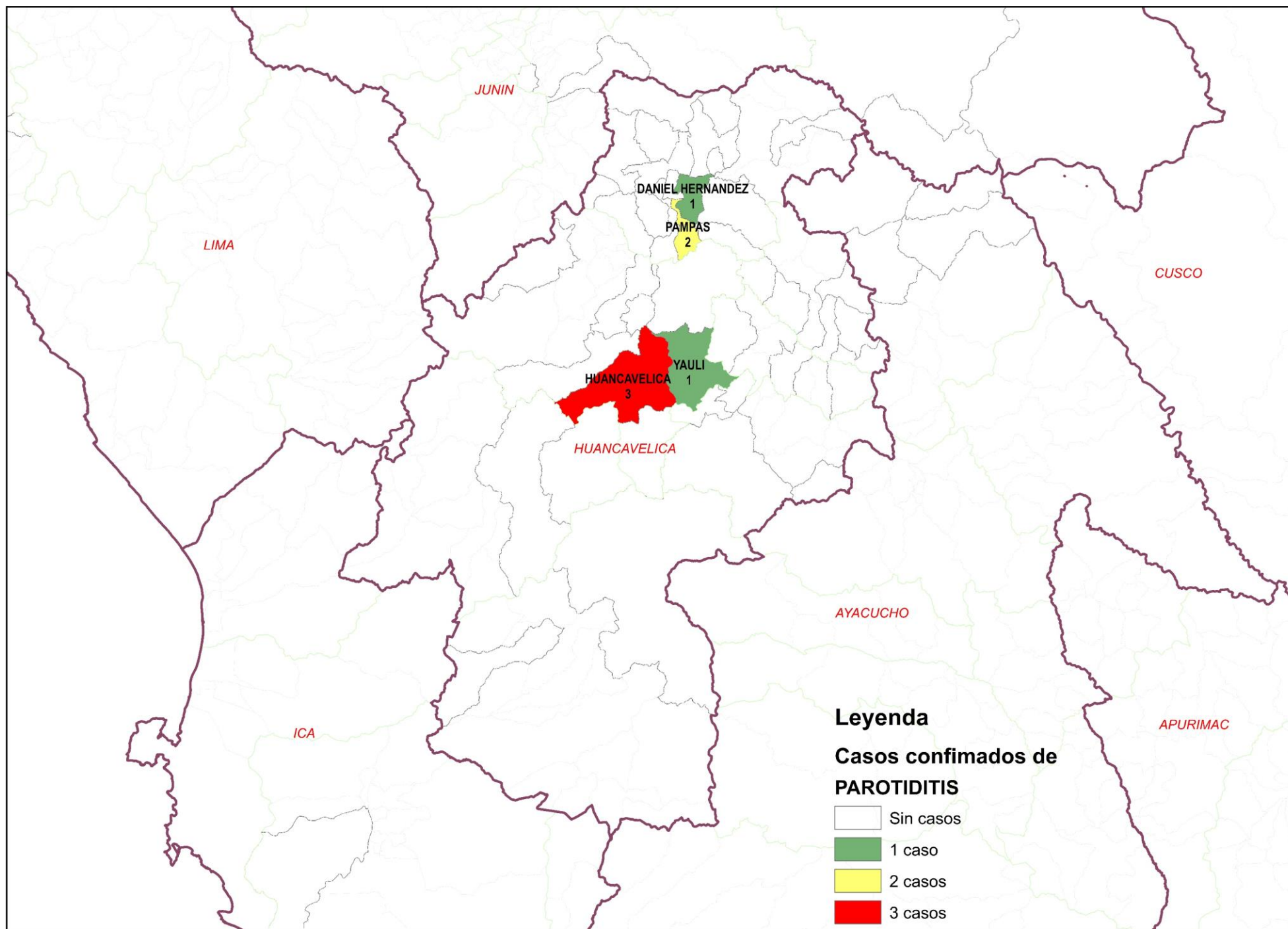
## Casos de Parotiditis por procedencia, DIRESA Huancavelica - 2025

PAROTIDITIS	EESS notifica	Distrito de Procedencia	Tipo de Diagnóstico			Total
			P	S	C	
Sin Complicación	Ccasapata	Yauli	0	0	1	1
	Hospital De Pampas	Daniel Hernandez	0	0	1	1
	Hospital Essalud Huancavelica	Pampas	0	0	1	1
	Pampas- Essalud	Pampas	0	0	1	1
	Santa Ana	Huancavelica	0	0	1	1
Con Complicación	Hospital Essalud Huancavelica	Huancavelica	0	0	1	1
<b>Total</b>			<b>0</b>	<b>0</b>	<b>7</b>	<b>7</b>

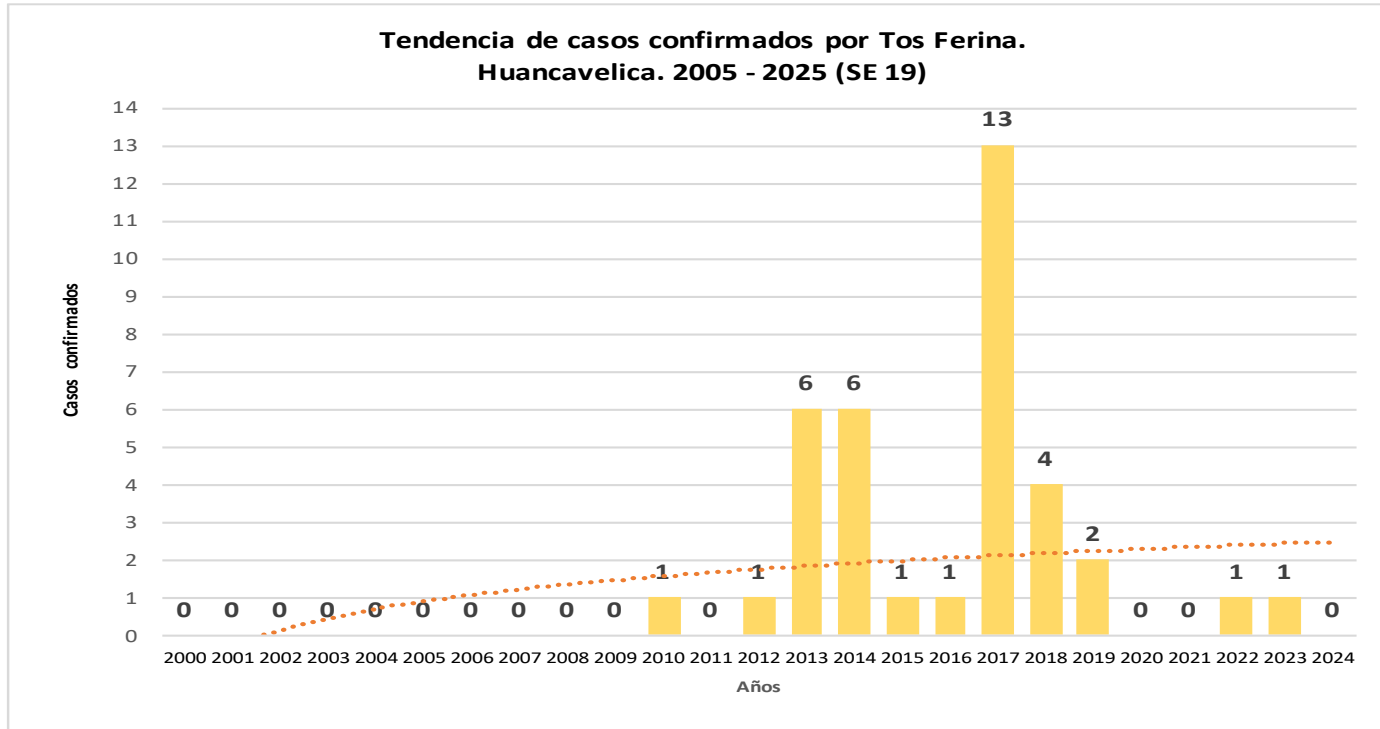
## N° de casos e incidencia por Parotiditis, DIRESA Huancavelica 2019 - 2025

Años	2019	2020	2021	2022	2023	2024	2025
<b>N° de casos confirmados</b>	1116	25	3	11	11	29	7
<b>Incidencia por 100000 hab.</b>	<b>232.3</b>	<b>6.8</b>	<b>0.8</b>	<b>3.1</b>	<b>3.2</b>	<b>8.6</b>	<b>2.2</b>

# Número de casos de parotiditis por distrito, Huancavelica 2025



# TOS FERINA



## Casos notificados de Tos Ferina por procedencia, DIRESA Huancavelica - 2024

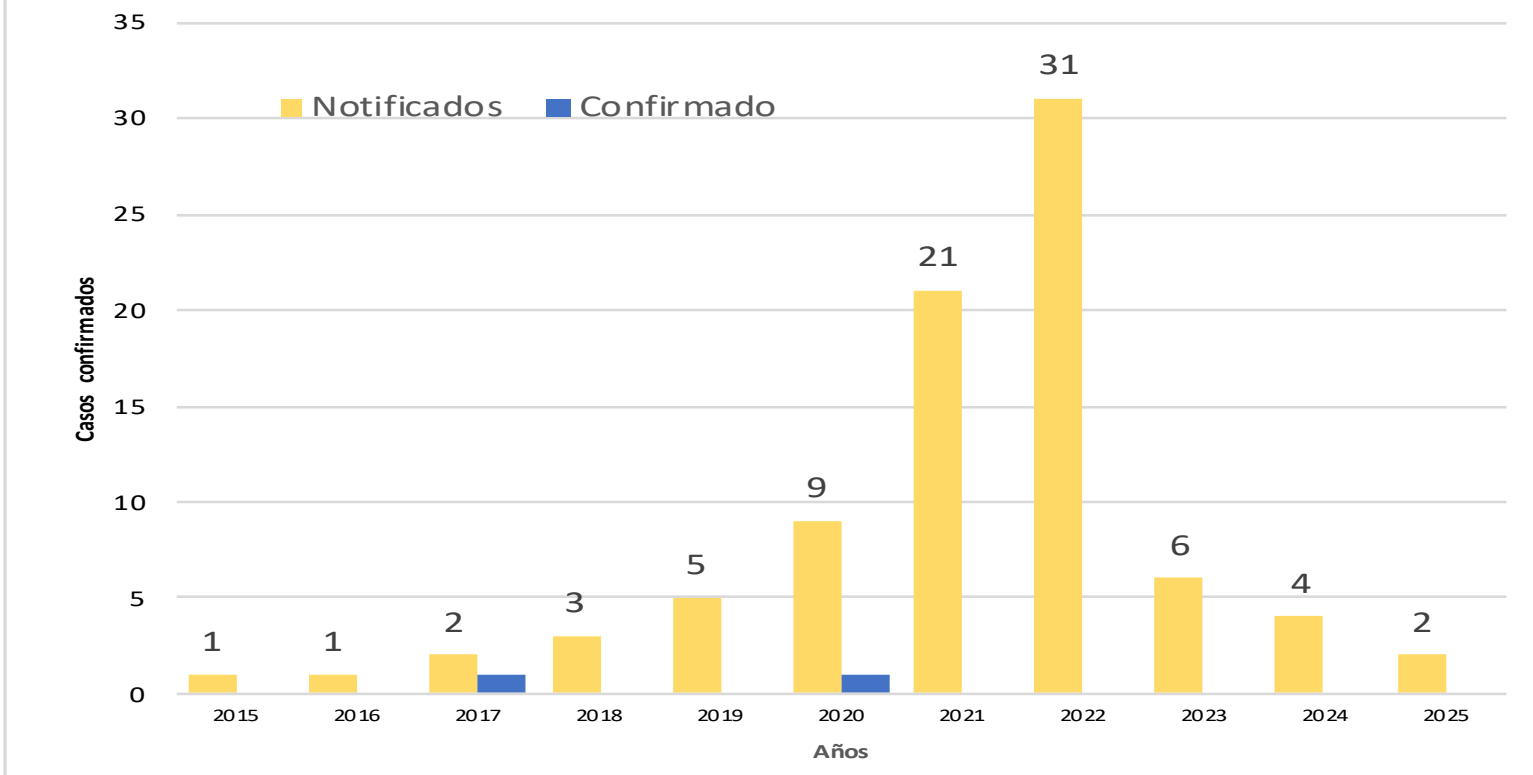
DIRESA Notificante	EESS notifica	Distrito de Procedencia	Tipo de Diagnóstico			Total
			P	C	D	
Huancavelica	Hospital	Castrovirreyña	0	0	1	1
		Huancavelica	0	0	1	1
	Departamental De Huancavelica	Huando	0	0	1	1
		Yauli	0	0	2	2
<b>Total</b>			<b>0</b>	<b>0</b>	<b>5</b>	<b>5</b>

## N° de casos e incidencia por Tos Ferina, DIRESA Huancavelica 2017 - 2024

Años	2017	2018	2019	2020	2021	2022	2023	2024
N° de casos confirmados	13	4	2	1	1	21	0	0
Incidencia por 100000 hab.	3.0	0.8	0.4	0.3	0.3	6.0	0.0	0.0

# RUBEOLA CONGENITA

**Tendencia de casos notificados / confirmados por Rubéola Congénita. Huancavelica. 2015 - 2025 (SE 19)**

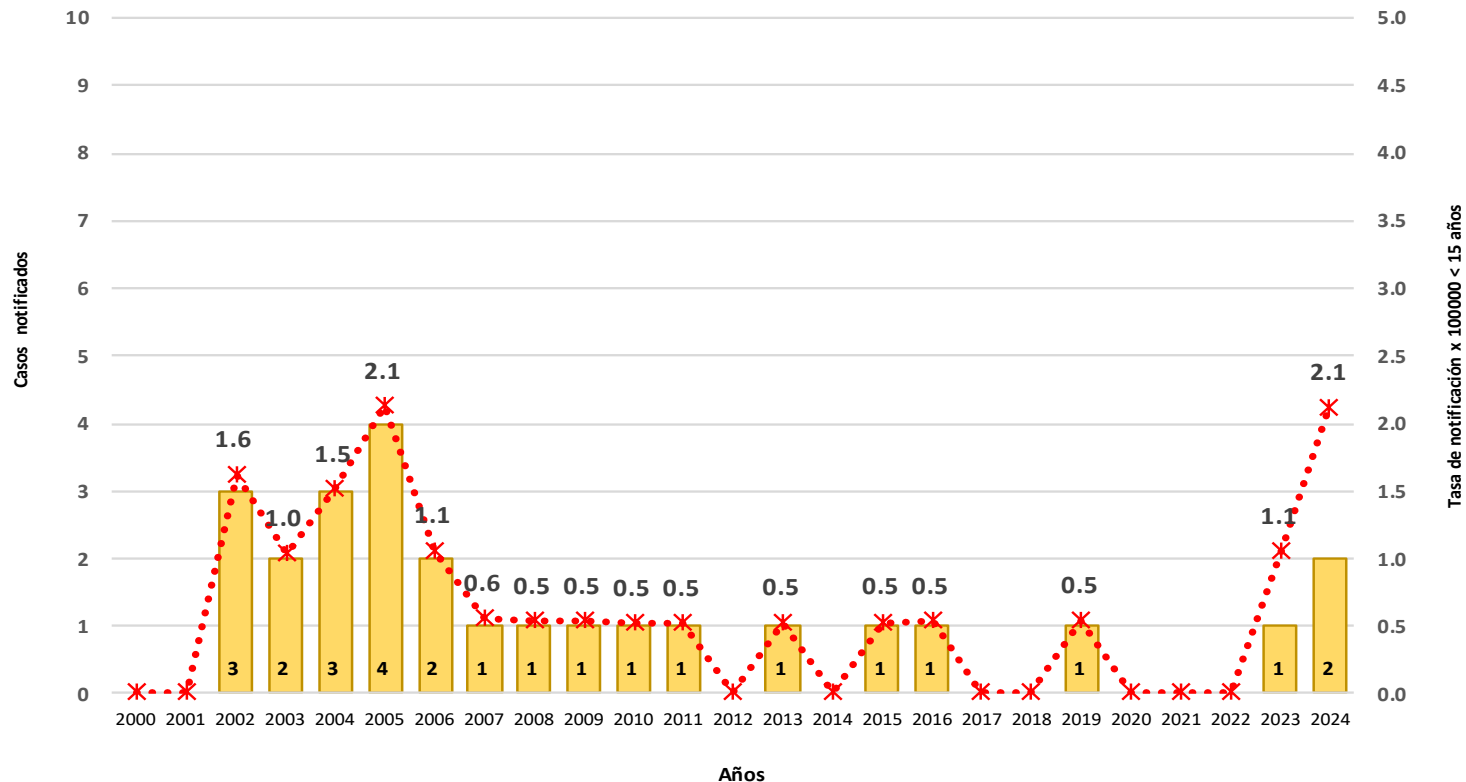


**Casos de Rubéola Congénita por procedencia, DIRESA Huancavelica - 2024**

Enfermedad	DIRESA Notificante	EESS notifica	Distrito de Procedencia	Tipo de Diagnóstico			Total
				P	C	D	
RUBEOLA CONGENITA	Huancavelica	Hospital De Pampas	Pichanaqui	0	0	1	1
		Hospital Departamental De Huancavelica	Colcabamba	0	0	1	1
		Hospital Departamental De Huancavelica	Huancavelica	0	0	2	2
<b>Total</b>				<b>0</b>	<b>0</b>	<b>4</b>	<b>4</b>

# PARALISIS FLACIDA AGUDA

Tendencia de casos notificados por Parálisis Flácida Aguda.  
Huancavelica. 2000 - 2025 (SE 19)

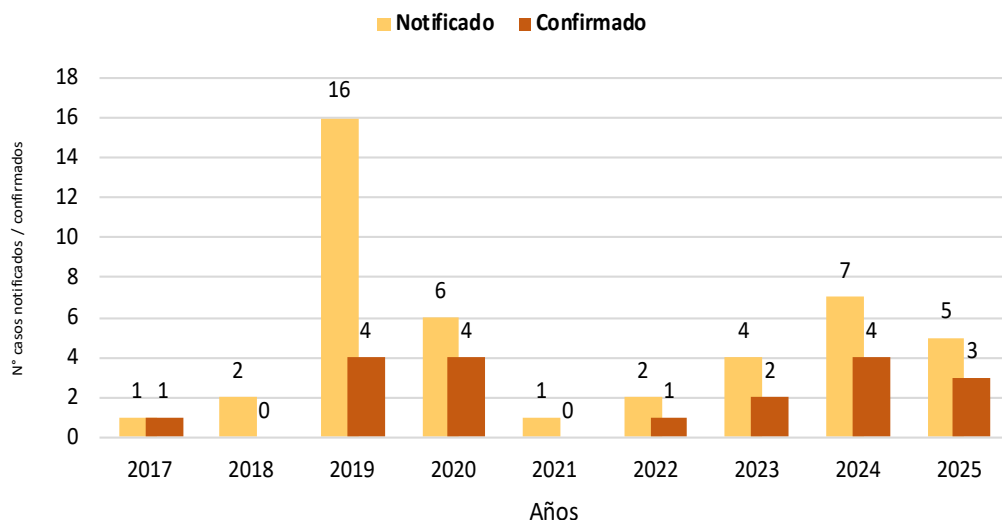


Casos de Parálisis Flácida Aguda por procedencia, DIRESA Huancavelica - 2024

DIRESA Notificante	EESS notifica	Distrito de Procedencia	Tipo de Diagnóstico			Total
			P	C	D	
Huancavelica	Acobamba	Acobamba	0	0	1	1
	Hospital Essalud Huancavelica	Huancavelica	1	0	0	1
12 Junin	Hosp. Reg. Doc. Mat er. Infant. El Carm	Huando	0	0	1	1
<b>Total</b>			<b>1</b>	<b>0</b>	<b>2</b>	<b>3</b>

# SINDROME DE GUILLAIN BARRE

Tendencia de casos notificados y confirmados por Síndrome de Guillain Barré. Huancavelica. 1997 - 2025 (SE 19)



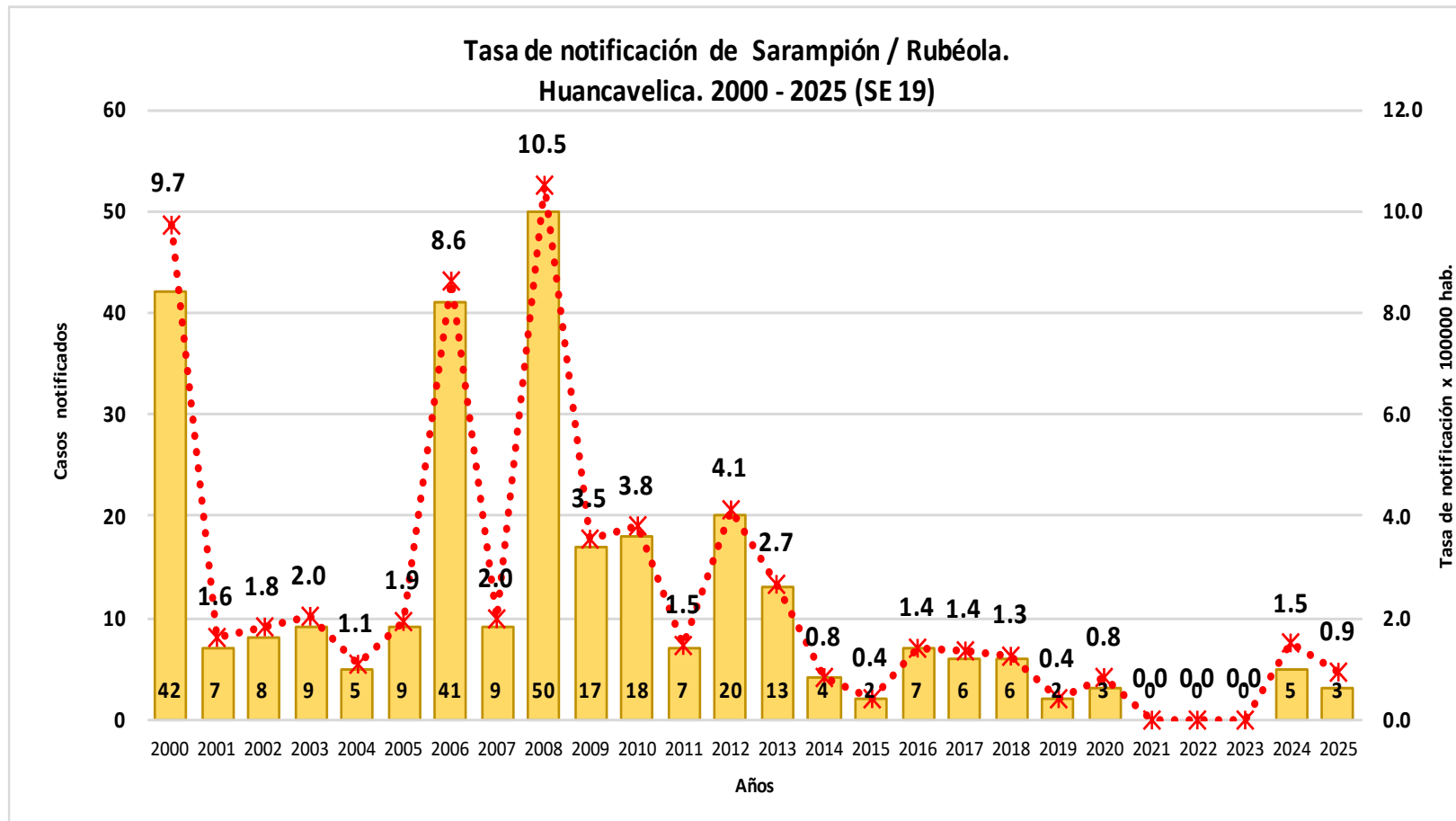
Casos de Síndrome de Guillain Barré por clasificación, DIRESA Huancavelica – 2017 – 2025 (SE 6)

Año	Clasificación SGB			
	Descartado	Confirmado		Sospechoso
		Nivel 1	Nivel 2	
2017	0	1	0	0
2018	2	0	0	0
2019	11	2	2	1
2020	2	3	1	0
2021	0	0	0	1
2022	1	0	1	0
2023	2	0	2	0
2024	1	1	3	2
2025	0	1	2	2
<b>Total general</b>	<b>19</b>	<b>8</b>	<b>11</b>	<b>6</b>

Casos de Síndrome de Guillain Barré por procedencia, DIRESA Huancavelica – 2017 – 2025 (SE 6)

DIRESA Notifica	Red	Clasificación SGB				Total
		Descartado	Confirmado		Sospechoso	
			Nivel 1	Nivel 2		
AYACUCHO	HOSP. REGIONAL	1	0	0	0	1
DIRIS LIMA CENTRO	SIN RED	1	2	2	1	6
DIRIS LIMA ESTE	HOSPITALES	0	0	1	0	1
DIRIS LIMA NORTE	SIN RED	1	1	0	0	2
	ACOBAMBA	0	0	0	1	1
	ESSALUD	4	0	0	1	5
HUANCAVELICA	HUANCAVELICA	0	0	1	0	1
	SIN RED	6	0	2	3	11
	TAYACAJA	2	0	0	0	2
JUNIN	HOSP DAC - HYO	3	1	1	0	5
	HOSP EL CARMEN	0	0	1	0	1
	VALLE DEL MANTARO	1	4	3	0	8
<b>Total general</b>		<b>19</b>	<b>8</b>	<b>11</b>	<b>6</b>	<b>44</b>

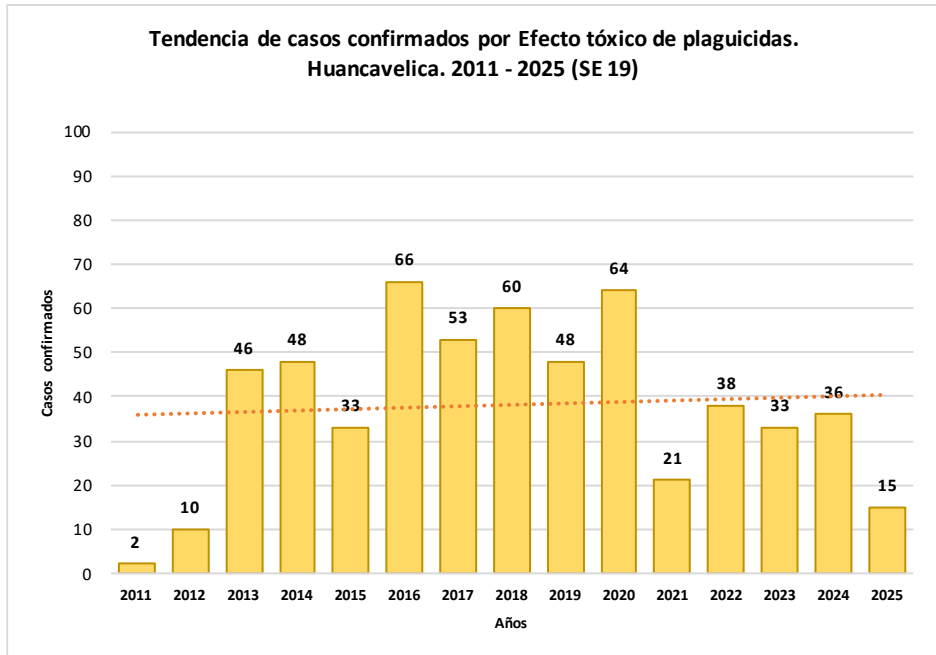
# SARAMPION



**Casos de Sarampión por procedencia, DIRESA Huancavelica - 2025**

DIRESA Notificante	EESS notifica	Distrito de Procedencia	Tipo de Diagnóstico			Total
			P	C	D	
Huancavelica	Anco	Acobamba	0	0	1	1
	Hospital De Lircay	Lircay	1	0	0	1
	Santa Ana	Huancavelica	0	0	1	1
12 Junin	Hosp. Reg. Doc. Mat er. Infant. El	Huachocolpa	1	0	0	1
<b>Total</b>			<b>2</b>	<b>0</b>	<b>2</b>	<b>4</b>

# EFECTO TOXICO DE PLAGUICIDAS, INSECTICIDAS, HERBICIDAS Y RODENTECIDAS



## Casos de Intoxicación por Plaguicidas por lugar de procedencia, DIRESA Huancavelica - 2025

DIRESA Notificante	Diagnostico	EESS notifica	Distrito de Procedencia	Tipo de			Total	
				P	C	D		
Huancavelica	Efecto Toxico De Plaguicidas	Hospital Departamental De Quishuar	Acobamba	0	1	0	1	
	Insec. Org. Fosf. Y Carbamatos	Salcahuasi	Salcahuasi	0	1	0	1	
	Otros Plaguicidas	Hospital Departamental De Ccasapata	Yauli	0	1	0	1	
	Plaguicida No Especificado	Hospital Departamental De San Juan De Ccarhuacc	Yauli	0	2	0	2	
		Quintaocco	Acostambo	1	0	0	1	
		Rodenticidas	Hospital Departamental De Huancavelica	Acoria	0	1	0	1
			Ascension	0	1	0	1	
	Junin	Insec. Org. Fosf. Y Carbamatos	Huancavelica	Huancavelica	0	1	0	1
			Hosp. Nac. Ramiro Priale	Huancavelica	0	1	0	1
		Otros Insecticidas	Hosp. Reg. Doc. Mater. Infant.	Pazos	0	1	0	1
Rodenticidas			Hosp. Reg. Doc. Cli. Quir.	San Marcos De Roc	0	1	0	1
	Hosp. Reg. Doc. Cli. Quir.	Ahuaycha	0	1	0	1		
<b>Total</b>				<b>1</b>	<b>15</b>	<b>0</b>	<b>16</b>	

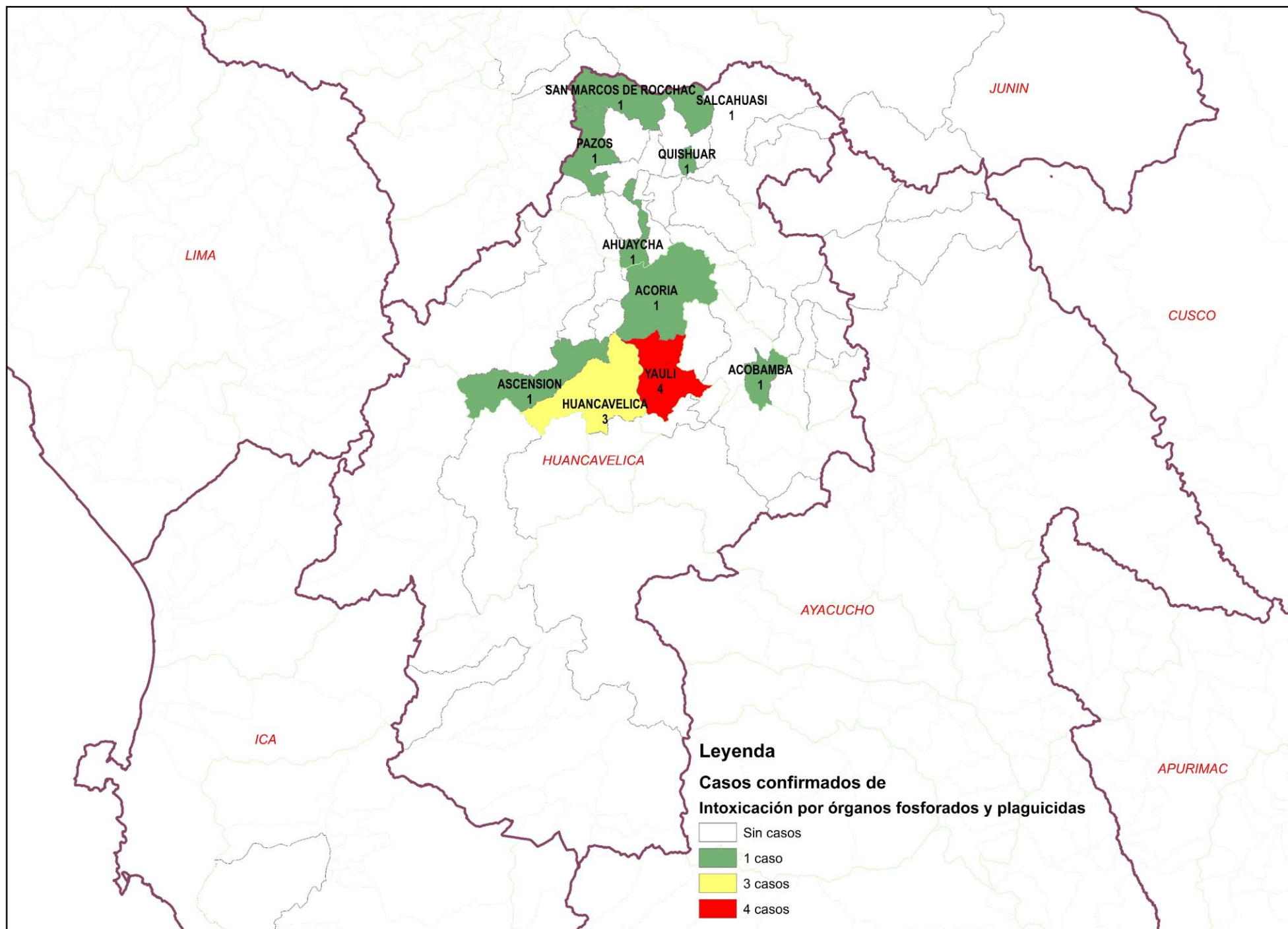
## Nº de casos e incidencia por etapas de vida, DIRESA Huancavelica - 2025

	Nº casos	%	TIA x 100 mil Hab.
<b>Según etapa de vida</b>			
Niño (0-11 años)	0	0.00	0.00
Adolescente (12 - 17 años)	9	60.00	21.23
Joven (18 - 29 años)	2	13.33	2.95
Adulto (30 - 59 años)	4	26.67	3.73
Adulto Mayor (60 años a más)	0	0.00	0.00
<b>Huancavelica</b>	<b>15</b>	<b>100.00</b>	<b>4.61</b>
<b>Según género</b>			
Hombres	6	40.00	3.65
Mujeres	9	60.00	5.60

## Nº de casos e incidencia, DIRESA Huancavelica 2018 - 2025

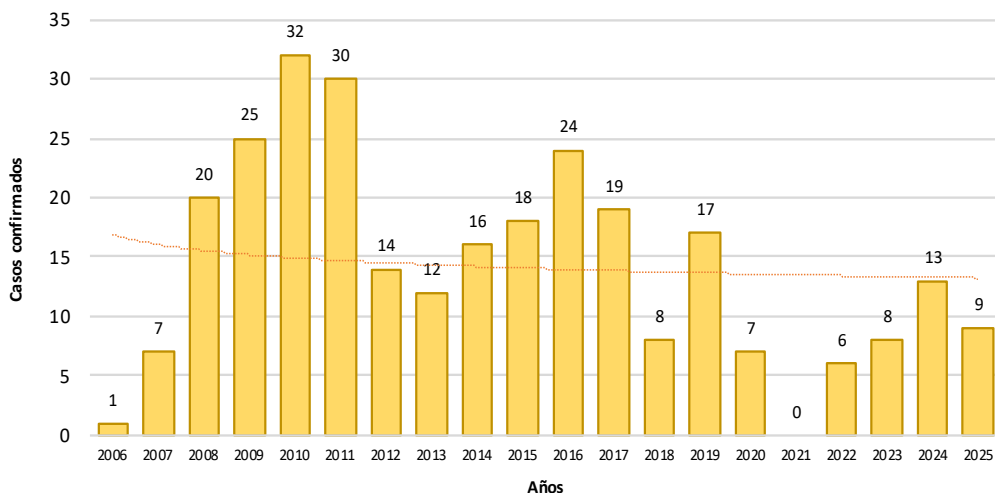
Años	2018	2019	2020	2021	2022	2023	2024	2025
<b>Nº de casos confirmados</b>	48	1162	87	22	41	26	58	18
<b>Incidencia por 100000 hab.</b>	10.0	241.9	23.8	6.1	11.7	7.5	17.1	5.5

# Número de casos de intoxicación por órganos fosforados y plaquicidas por distrito. Huancavelica 2025



# LOXOCELISMO

Tendencia de casos confirmados de Loxocelismo.  
Huancavelica. 2006 - 2025 (SE 19)



Casos de Loxocelismo por lugar de procedencia, DIRESA Huancavelica - 2025

DIRESA Notificante	EESS notifica	Distrito de Procedencia	Tipo de			Total
			P	C	D	
Huancavelica	Hospital Departament al De	Huancavelica	0	2	0	2
	Tintay Punco	Tintay Punco	1	0	0	1
11lca	Hospital San Juan De Dios	Huaytara	0	1	0	1
Junin	Hosp. Reg. Doc. Cli. Quir. Daniel Alci	Churcampa	0	1	0	1
		Pazos	0	1	0	1
		Wilca	0	1	0	1
50 Lima Centro	Hosp. Reg. Doc. Mater.	Acoria	0	1	0	1
Ayacucho	Hosp. Dos De Mayo	San Pedro De Cori	0	1	0	1
		Locroja	0	1	0	1
<b>Total</b>			<b>1</b>	<b>9</b>	<b>0</b>	<b>10</b>

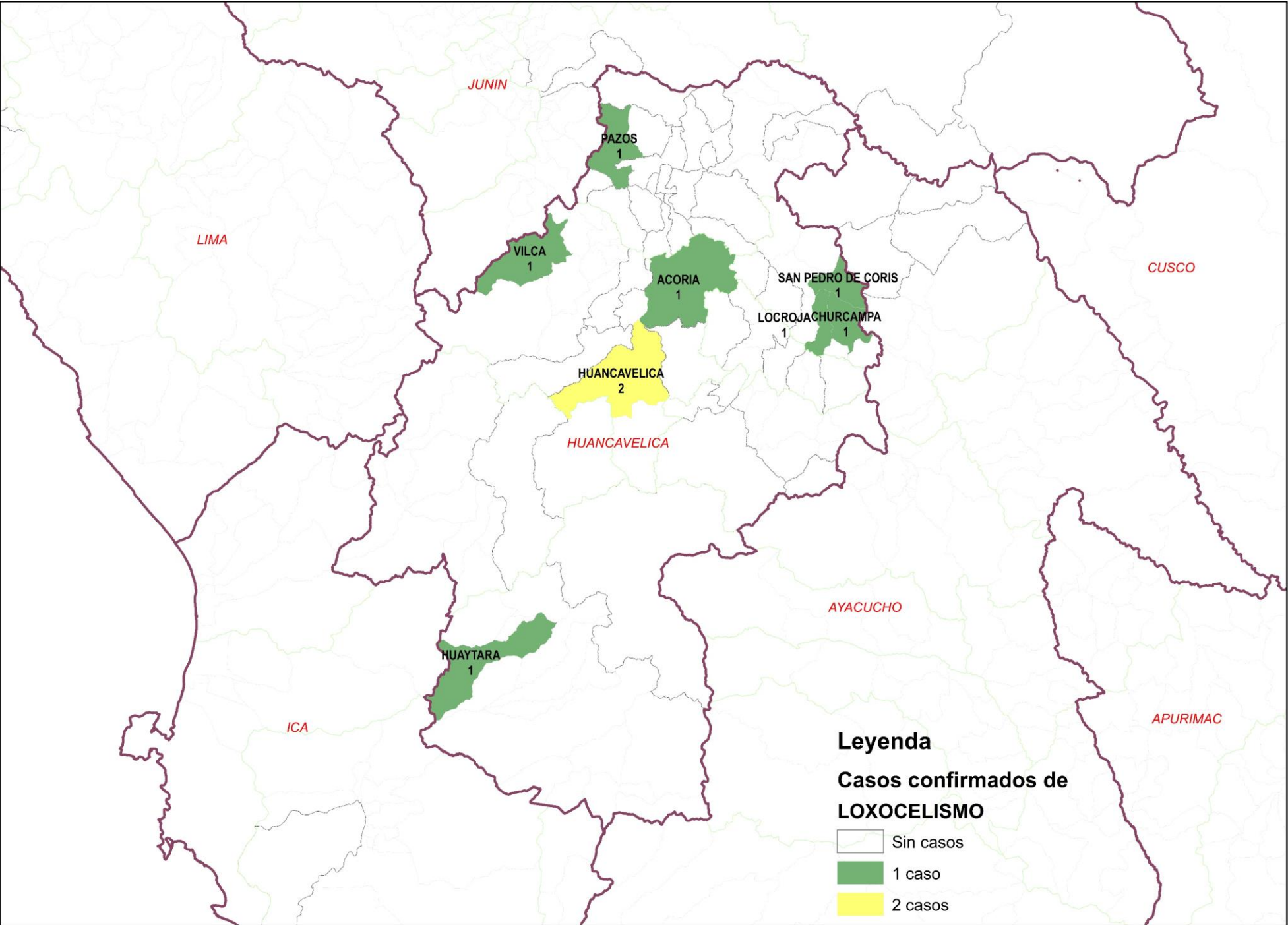
N° de casos e incidencia por etapas de vida por Loxocelismo,  
DIRESA Huancavelica - 2025

	N° casos	%	TIA x 100 mil Hab.
<b>Según etapa de vida</b>			
Niño (0-11 años)	3	33.33	3.86
Adolescente (12 - 17 años)	0	0.00	0.00
Joven (18 - 29 años)	1	11.11	1.48
Adulto (30 - 59 años)	3	33.33	2.80
Adulto Mayor (60 años a más)	2	22.22	6.60
<b>Huancavelica</b>	<b>9</b>	<b>100.00</b>	<b>2.77</b>
<b>Según género</b>			
Hombres	5	55.56	3.04
Mujeres	4	44.44	2.49

N° de casos e incidencia por Loxocelismo,  
DIRESA Huancavelica 2017 - 2025

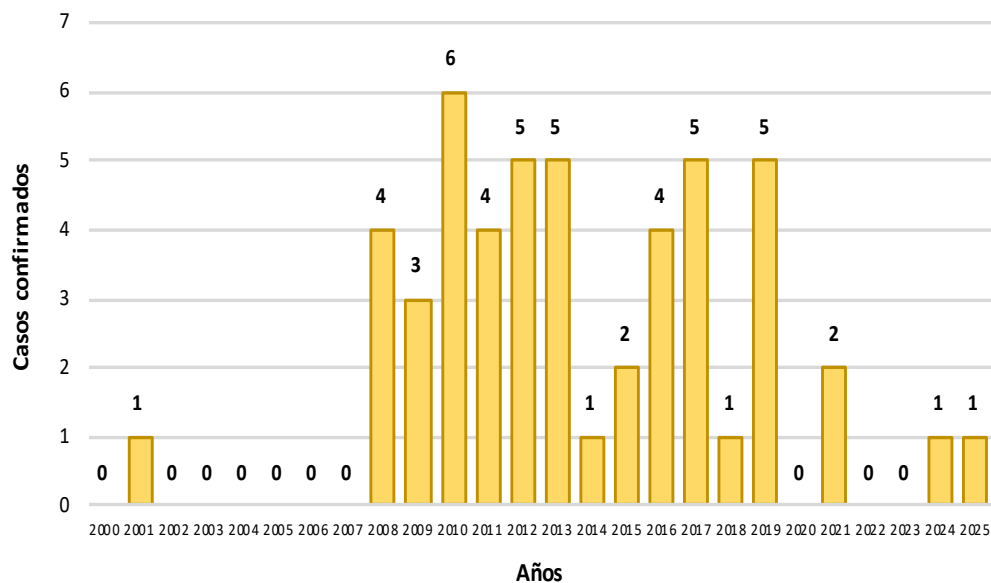
Años	2018	2019	2020	2021	2022	2023	2024	2025
N° de casos confirmados	8	17	7	0	6	8	13	9
Incidencia por 100000 hab.	1.7	3.5	1.9	0.0	1.7	2.3	3.8	2.8

# Número de casos de loxocelismo por distrito, Huancavelica 2025



# OFIDISMO

Tendencia de casos confirmados de Ofidismo.  
Huancavelica. 2000 - 2025 (SE 19)



N° de casos e incidencia por etapas de vida por Ofidismo,  
DIRESA Huancavelica - 2025

	N° casos	%	TIA x 100 mil Hab.
<b>Según etapa de vida</b>			
Niño (0-11 años)	0	0.00	0.00
Adolescente (12 - 17 años)	0	0.00	0.00
Joven (18 - 29 años)	0	0.00	0.00
Adulto (30 - 59 años)	0	0.00	0.00
Adulto Mayor (60 años a m)	1	100.00	3.30
<b>Huancavelica</b>	<b>1</b>	<b>100.00</b>	<b>0.31</b>
<b>Según género</b>			
Hombres	1	100.00	0.61
Mujeres	0	0.00	0.00

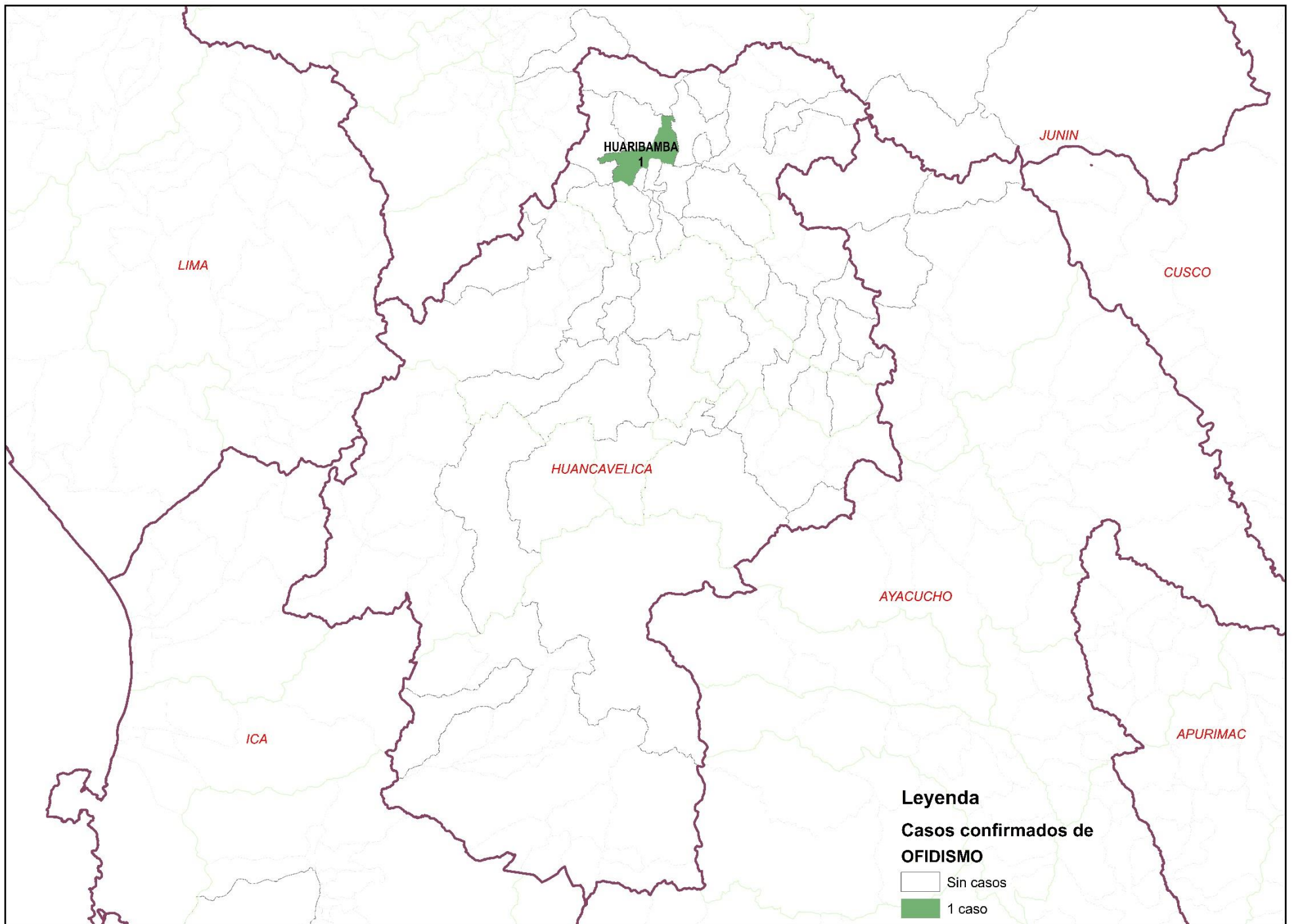
Casos de Ofidismo por lugar de procedencia,  
DIRESA Huancavelica - 2025

DIRESA Notificante	EESS notifica	Distrito de Procedencia	Tipo de			Total
			P	C	D	
Junin	Hosp.Reg.Doc.Cli.Quir.	Huaribamba	0	1	0	1
<b>Total</b>			<b>0</b>	<b>1</b>	<b>0</b>	<b>1</b>

N° de casos e incidencia, DIRESA Huancavelica 2018 - 2025

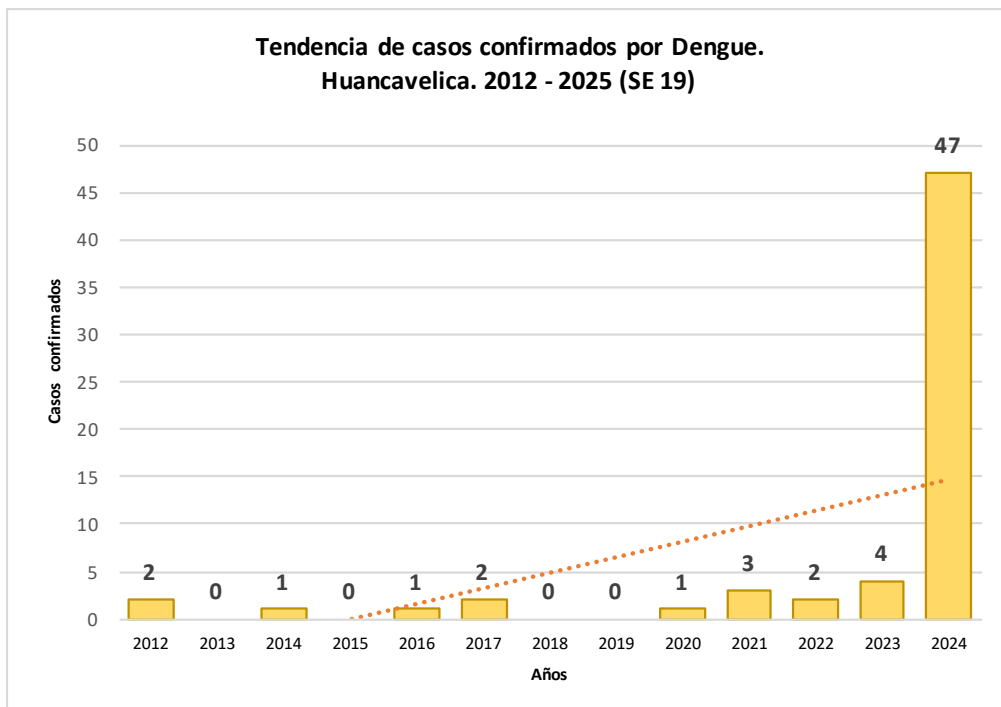
Años	2018	2019	2020	2021	2022	2023	2024	2025
N° de casos confirmados	1	5	0	2	0	0	1	1
Incidencia por 100000 hab.	0.2	1.0	0.0	0.6	0.0	0.0	0.3	0.3

# Número de casos de ofidismo por distrito, Huancavelica 2025



# DENGUE

Tendencia de casos confirmados por Dengue. Huancavelica. 2012 - 2025 (SE 19)



N° de casos e incidencia por etapas de vida por Dengue, DIRESA Huancavelica - 2024

	N° casos	%	TIA x 100 mil Hab.
<b>Según etapa de vida</b>			
Niño (0-11 años)	1	2.13	1.32
Adolescente (12 - 17 años)	2	4.26	5.05
Joven (18 - 29 años)	13	27.66	17.52
Adulto (30 - 59 años)	27	57.45	24.94
Adulto Mayor (60 años a más)	4	8.51	9.80
<b>Huancavelica</b>	<b>47</b>	<b>100.00</b>	<b>13.88</b>
<b>Según género</b>			
Hombres	22	46.81	12.91
Mujeres	25	53.19	14.86

Casos de Dengue con señales de alarma, por lugar de procedencia, DIRESA Huancavelica - 2025

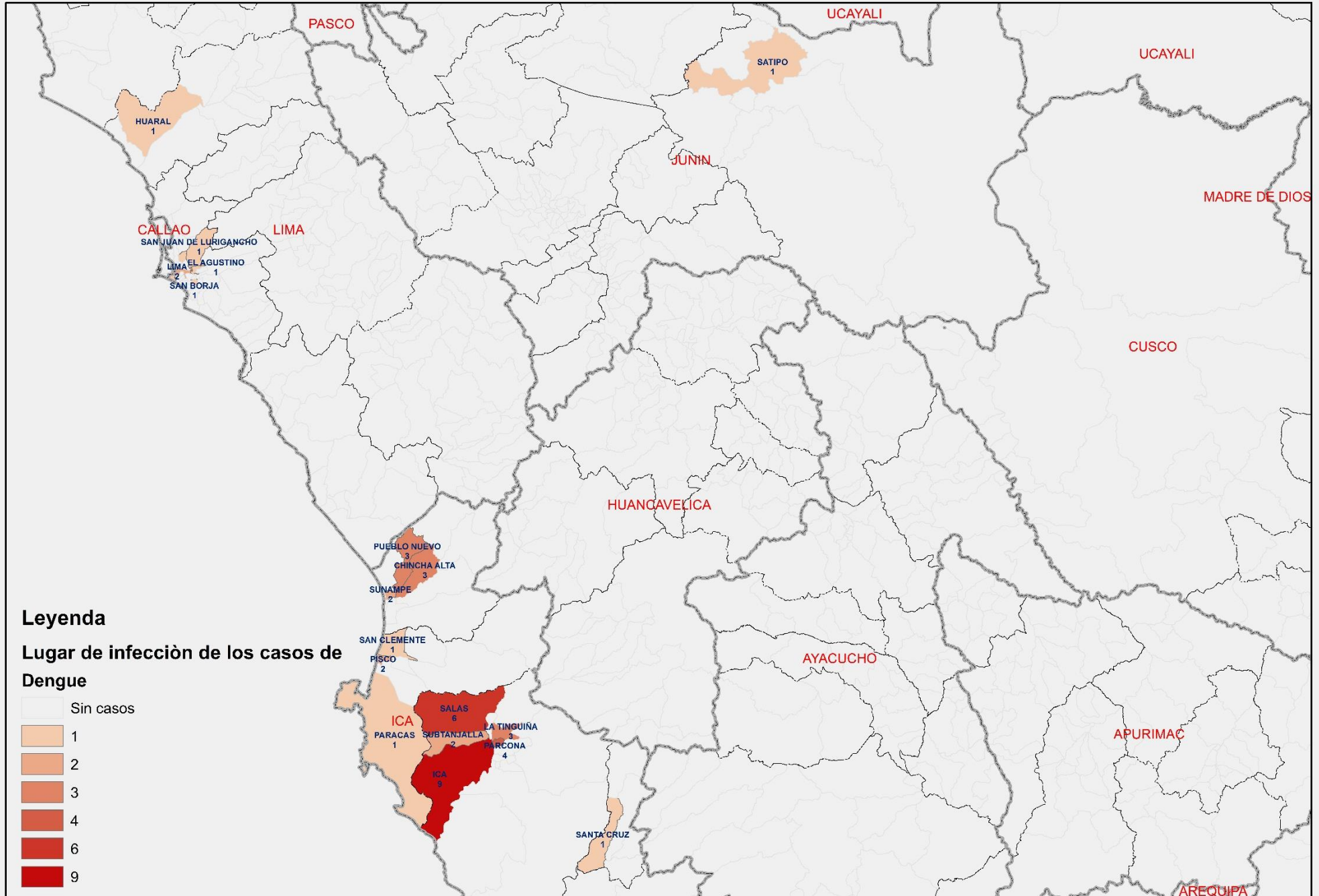
Dengue	DIRESA Notificante	EESS notifica	Distrito de Procedencia	Tipo de Diagnóstico			Total	
				P	C	D		
Dengue Con Signos De Alarma	Lima Centro	Hosp. Dos De Mayo	Palca	0	0	1	1	
		Castrovirreyra - Essalud	Pisco	0	0	1	1	
		Hospital Departamental De	Tarapoto	0	0	1	1	
	Huancavelica		Villa Rica	0	0	1	1	
		Hospital Essalud Huancavelica	Pisco	0	0	1	1	
			San Luis	0	0	1	1	
Dengue Sin Signos De Alarma		Villa De Arma	Capillas	0	0	1	1	
		Marcas	Chincha Alta	0	0	2	2	
		San Juan De Castrovirreyra	Chincha Alta	0	0	1	1	
	Ica	Hospital San Jose De Chincha	Huachos	0	0	1	1	
	Lima Centro		Santa Maria	Acoria	0	0	1	1
		Hosp. Emergencias Pediatricas	Anta	0	0	1	1	
		Hosp. Emergencias Grau-	Ascension	0	0	1	1	
		San Hilarion	Tantara	0	0	1	1	
	Lima Sur	C.M.I. Ollantay	Vilca	0	0	1	1	
	<b>Total general</b>				<b>0</b>	<b>0</b>	<b>16</b>	<b>16</b>

Fuente: Oficina de Epidemiología – DIRESA Huancavelica

N° de casos e incidencia por Dengue, DIRESA Huancavelica 2017 - 2024

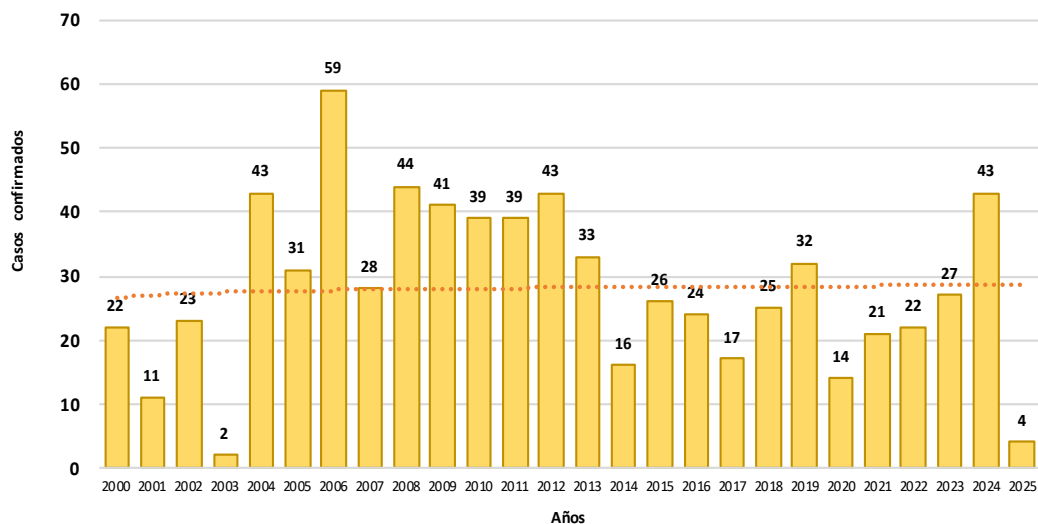
Años	2017	2018	2019	2020	2021	2022	2023	2024
<b>N° de casos confirmados</b>	2	0	0	1	3	2	4	47
<b>Incidencia por 100000 hab.</b>	0.5	0.0	0.0	0.3	0.8	0.6	1.1	13.9

# Número de casos de dengue por lugar de infección, Huancavelica 2024

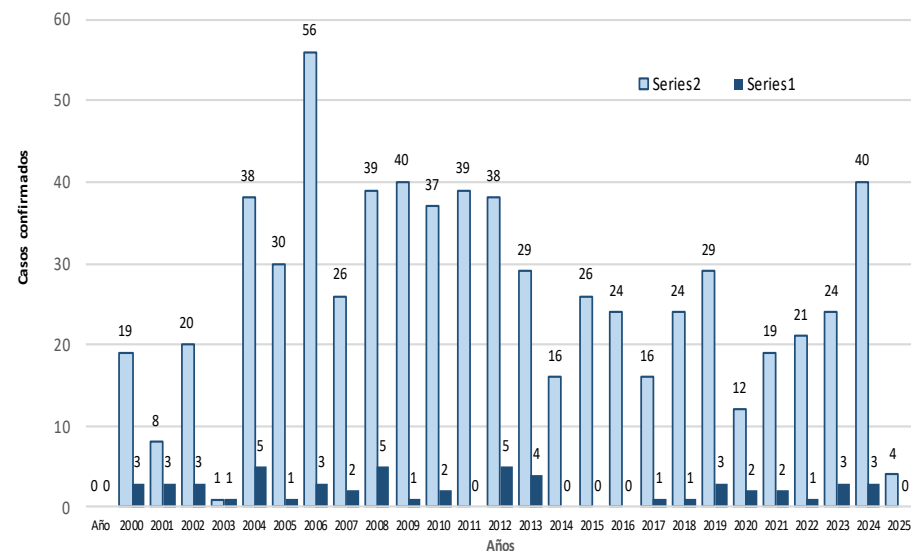


# LEISHMANIOSIS

Tendencia de casos confirmados de Leishmaniosis .  
Huancavelica. 2000 - 2025 (SE 19)



Tendencia de casos confirmados de Leishmaniosis .  
Huancavelica. 2000 - 2025 (SE 19)



N° de casos e incidencia por etapas de vida por Leishmaniosis,  
DIRESA Huancavelica - 2025

	N° casos	%	TIA x 100 mil Hab.
<b>Según etapa de vida</b>			
Niño (0-11 años)	0	0.00	0.00
Adolescente (12 - 17 años)	0	0.00	0.00
Joven (18 - 29 años)	3	75.00	4.43
Adulto (30 - 59 años)	1	25.00	0.93
Adulto Mayor (60 años a más)	0	0.00	0.00
<b>Huancavelica</b>	<b>4</b>	<b>100.00</b>	<b>1.23</b>
<b>Según género</b>			
Hombres	3	75.00	1.82
Mujeres	1	25.00	0.62

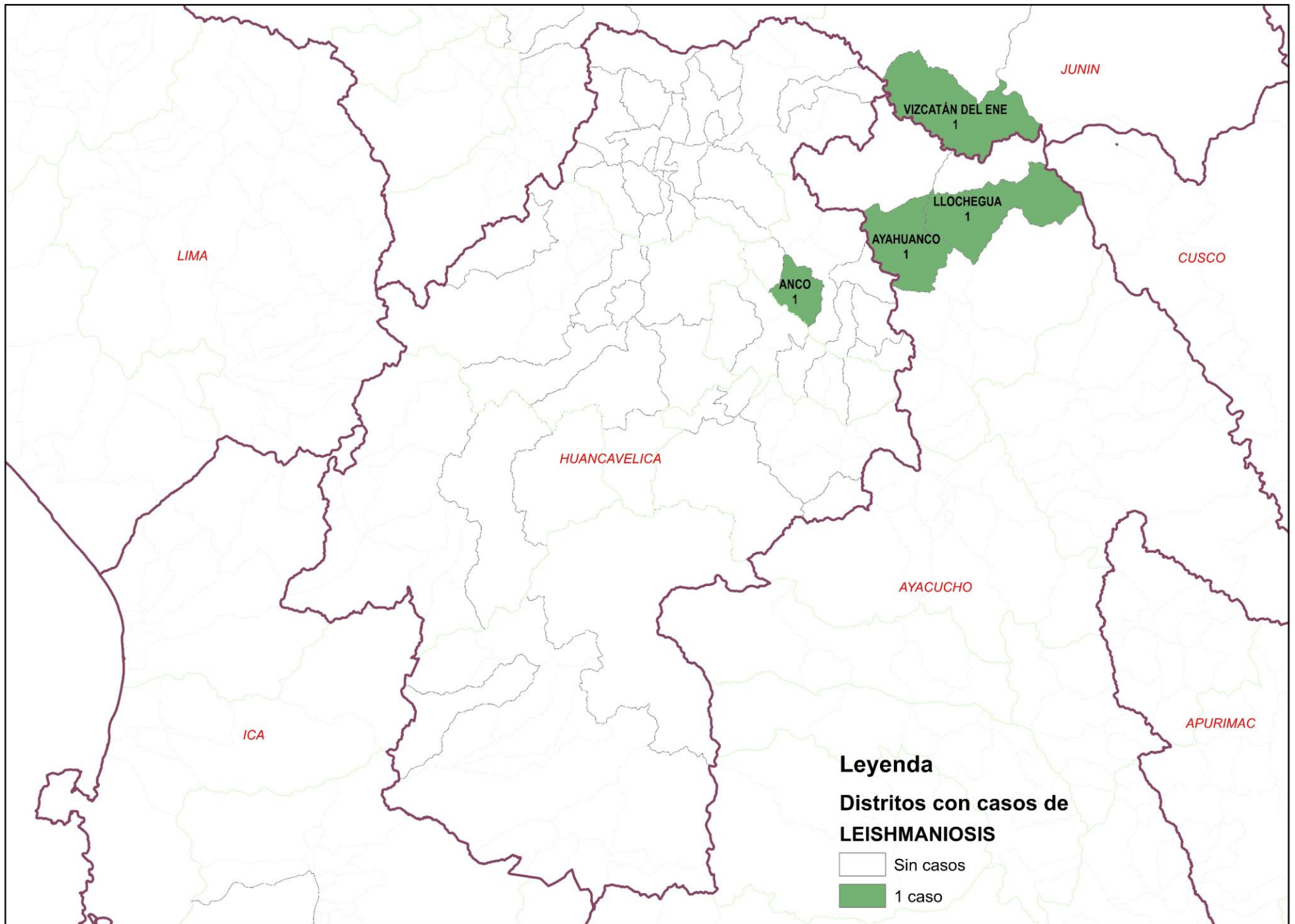
N° de casos e incidencia por Leishmaniosis,  
DIRESA Huancavelica 2018 - 2025

Años	2018	2019	2020	2021	2022	2023	2024	2025
N° de casos confirmados	25	32	14	21	22	27	43	4
Incidencia por 100000 hab.	5.2	6.7	3.8	5.9	6.3	7.7	12.7	1.2

Casos de leishmaniosis, por lugar de procedencia,  
DIRESA Huancavelica - 2025

DIRESA Notificante	Diagnostico	EESS notifica	Distrito de Procedencia	Tipo de Diagnóstico			Total
				P	C	D	
Huancavelica	L. Cutánea	Acobamba	Ayahuanco	0	1	0	1
		Anco	Anco	0	1	0	1
		Vizcatan Del Ene	Vizcatan Del Ene	0	1	0	1
		Churcampa	Santillana	0	0	1	1
		Satipo	Satipo	0	0	1	1
		Hospital Departamental De Huancavelica	Rio Negro	0	0	1	1
		Villa Rica	Villa Rica	0	0	1	1
		Paucarbamba	Llochegua	0	1	0	1
		Alianza Andino	Pichari	2	0	0	2
50 Lima Centro	L. Mucocutánea	Hosp. Dos De Mayo	Huaytara	0	0	1	1
<b>Total</b>				<b>2</b>	<b>4</b>	<b>5</b>	<b>11</b>

# Número de casos de leishmaniosis por lugar de infección, Huancavelica 2025





# DIFTERIA

## Casos de Difteria por procedencia, Diresa Huancavelica - 2024

Enfermedad	DIRESA Notificante	EESS notifica	Distrito de Procedencia	Tipo de Diagnóstico			Total
				P	C	D	
Difteria	Lima Centro	Inst. Nac. Enf. Neoplasicas	Lircay	0	0	1	1
	05 Ayacucho	Hosp. Apoyo Jesus Nazareno	Chincho	0	0	1	1
<b>Total</b>				<b>0</b>	<b>0</b>	<b>2</b>	<b>2</b>

# ZIKA

## Casos de Zika por procedencia, Diresa Huancavelica - 2024

DIRESA Notificante	EESS notifica	Distrito de Procedencia	Tipo de Diagnóstico			Total
			P	C	D	
Lima Norte	Hosp. Cayetano	Huancavelica	0	0	1	1
<b>Total</b>			<b>0</b>	<b>0</b>	<b>1</b>	<b>1</b>



# INTOXICACIÓN POR METALES PESADOS

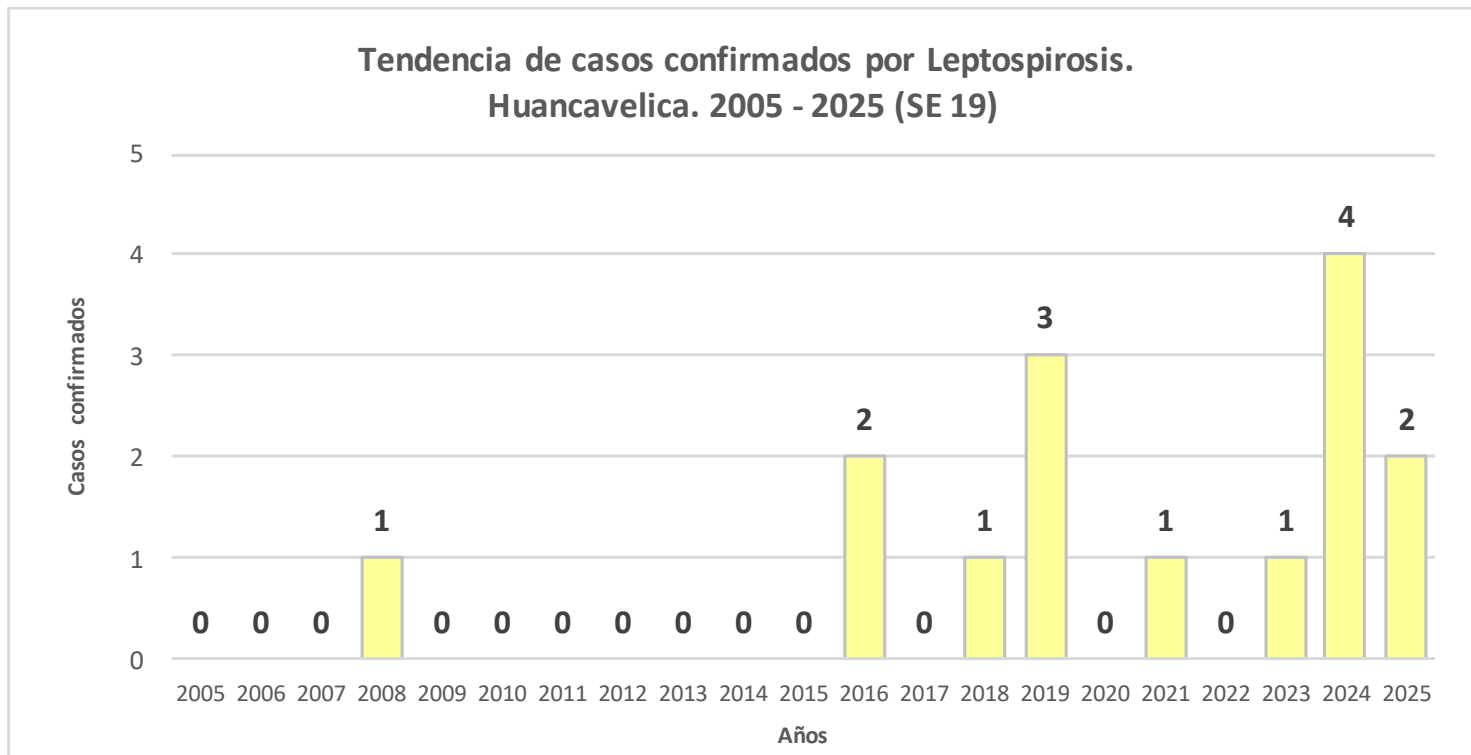
## Casos de Intoxicación por Metales por lugar de procedencia, DIRESA Huancavelica - 2024

Enfermedad	DIRESA	EESS notifica	Distrito de Procedenci	Tipo de			Total
				P	C	S	
OTROSMETALES		Ocoyo	Ocoyo	0	0	5	5
		Ascension	Ascension	0	0	278	278
		Hospital	Huancavelica	0	0	81	81
		San Cristobal	Huancavelica	0	0	1	1
MERCURIO Y SUS COMPUESTOS		Ascension	Ascension	0	0	45	45
		Santa Ana	Huancavelica	0	0	400	400
		Yauli	Yauli	0	0	1	1
		Sacsamarca	Huancavelica	0	0	20	20
		San Geronimo	Huancavelica	0	0	42	42
		Ascension	Ascension	0	0	169	169
METAL, NO ESPECIFICADO	Huancavelica	Huancavelica	Huancavelica	0	0	3	3
		Huachocolpa	Huachocolpa	0	0	147	147
		San Cristobal	Huancavelica	0	0	176	176
		Ascension	Ascension	0	0	44	44
		Santa Ana	Huancavelica	0	0	220	220
		Yauli	Yauli	0	0	1	1
		Callqui Chico	Ascension	0	0	18	18
		Huancavelica	Huancavelica	0	0	2	2
ARSENICO Y SUS COMPUESTOS		Huando	Huando	0	0	1	1
		Izcuchaca	Izcuchaca	0	0	1	1
<b>Total</b>				<b>0</b>	<b>0</b>	<b>1657</b>	<b>1657</b>

## Casos de Intoxicación por Metales por lugar de procedencia, DIRESA Huancavelica - 2025

Enfermedad	DIRESA	EESS notifica	Distrito de Procedenci	Tipo de			Total
				P	C	S	
METAL, NO ESPECIFICADO	Huancavelica	Ascension	Ascension	0	0	168	168
<b>Total</b>				<b>0</b>	<b>0</b>	<b>168</b>	<b>168</b>

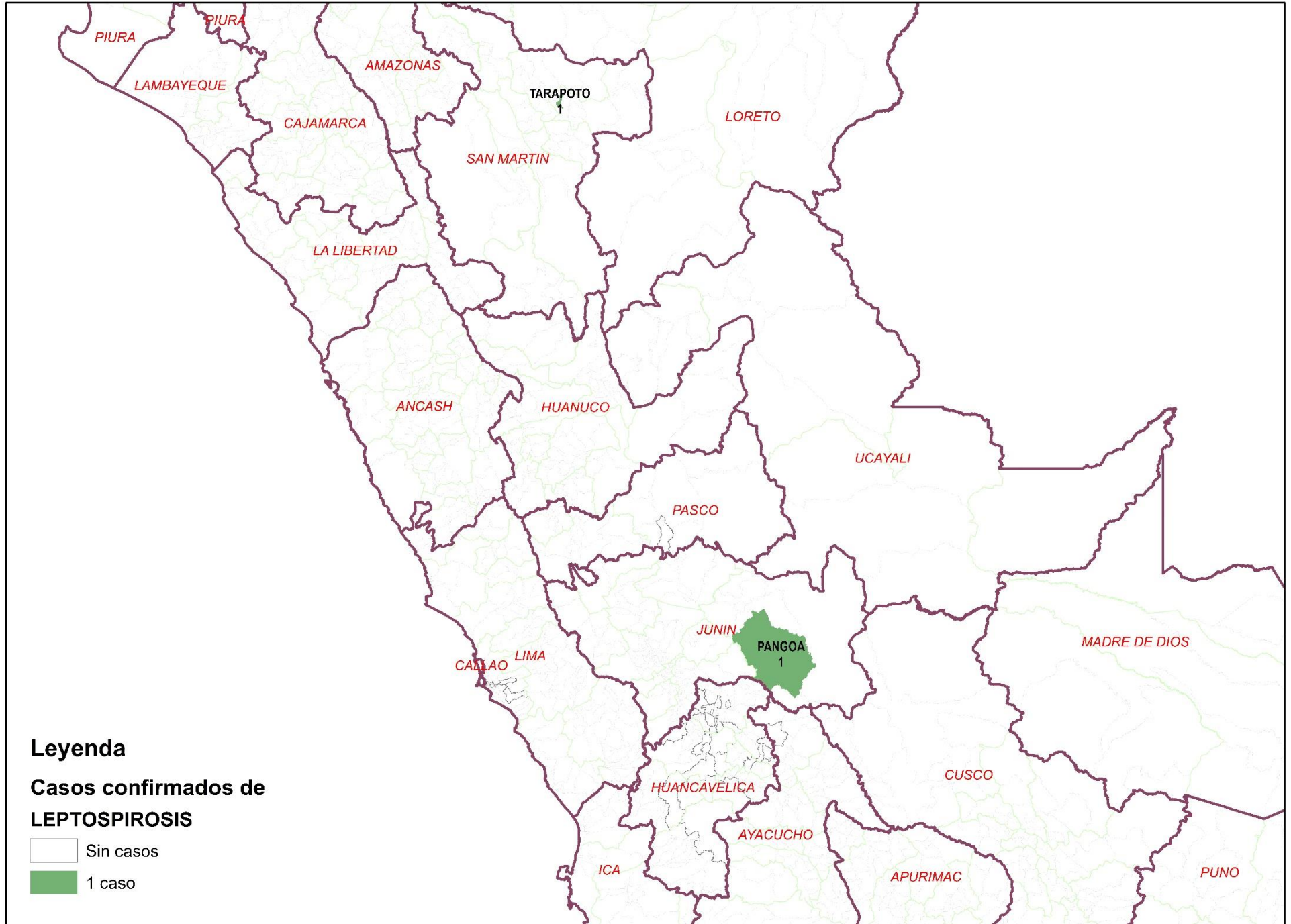
# LEPTOSPIROSIS



## Casos de Leptospirrosis por procedencia, DIRESA Huancavelica - 2025



DIRESA Notificante	EESS notifica	Distrito de Procedencia	Tipo de Diagnóstico			Total
			P	C	D	
Huancavelica	Hospital	Pangoa	0	1	0	1
	Departamental De	Tarapoto	0	1	0	1
11Ica	Hospital San Jose De	Chupamarca	1	0	0	1
Junin	Hosp. Reg. Doc. Mater.	Pampas	1	0	0	1
05 Ayacucho	Hosp. Apoyo Jesus	Santo Tomas De Pata	1	0	0	1
	Hosp. Regional	Chincho	1	0	0	1
	Ayacucho	Churcampa	1	0	0	1
<b>Total</b>			<b>5</b>	<b>2</b>	<b>0</b>	<b>7</b>

# Número de casos de leptospirosis por distrito, Huancavelica



## Leyenda

### Casos confirmados de LEPTOSPIROSIS

-  Sin casos
-  1 caso



# CHAGAS

Casos de Chagas por procedencia, Diresa Huancavelica - 2024

DIRESA Notificante	EESS notifica	Distrito de Procedencia	Tipo de Diagnóstico			Total
			P	C	D	
Huancavelica	Hospital Departamental De	Huancavelica	0	0	2	2
<b>Total</b>			<b>0</b>	<b>0</b>	<b>2</b>	<b>2</b>

# ENFERMEDAD DE CARRION

Casos de Enfermedad de Carrion por procedencia, Diresa Huancavelica - 2025

DIRESA Notificante	EESS notifica	Distrito de Procedencia	Tipo de Diagnóstico			Total
			P	C	D	
50 Lima Centro	Hosp. Dos De Mayo	Acobamba	0	0	1	1
	Cli. Internacional	Huancavelica	1	0	0	1
<b>Total</b>			<b>1</b>	<b>0</b>	<b>1</b>	<b>2</b>

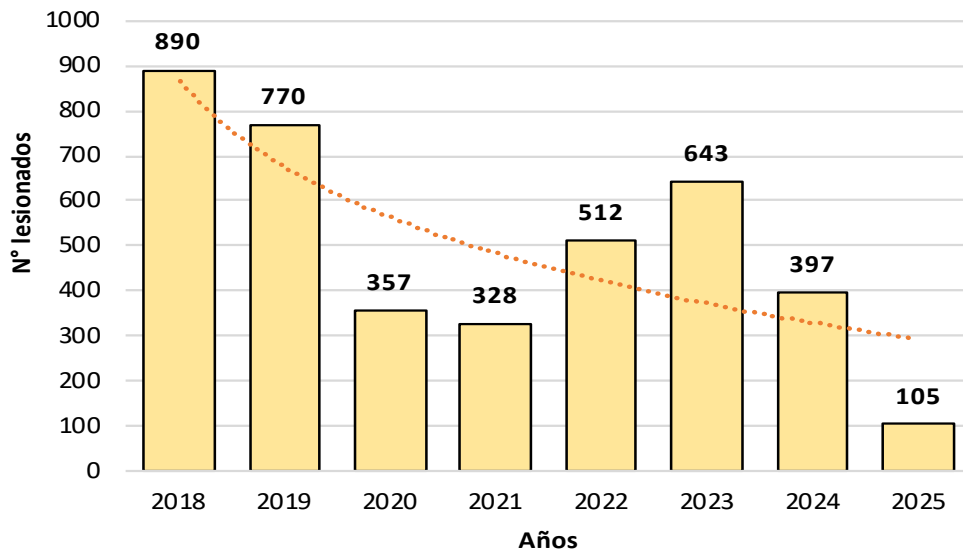
# MALARIA

Casos de Malaria por procedencia, Diresa Huancavelica - 2025

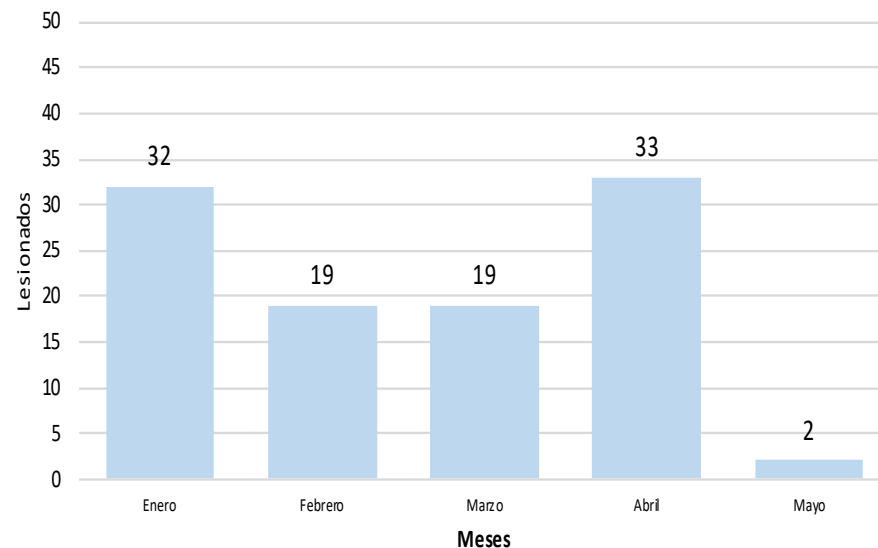
DIRESA Notificante	EESS notifica	Distrito de Procedencia	Tipo de Diagnóstico			Total
			P	C	D	
Huancavelica	Paucarbamba	Canayre	0	1	0	1
<b>Total</b>			<b>0</b>	<b>1</b>	<b>0</b>	<b>1</b>

# LESIONES POR ACCIDENTES DE TRANSITO

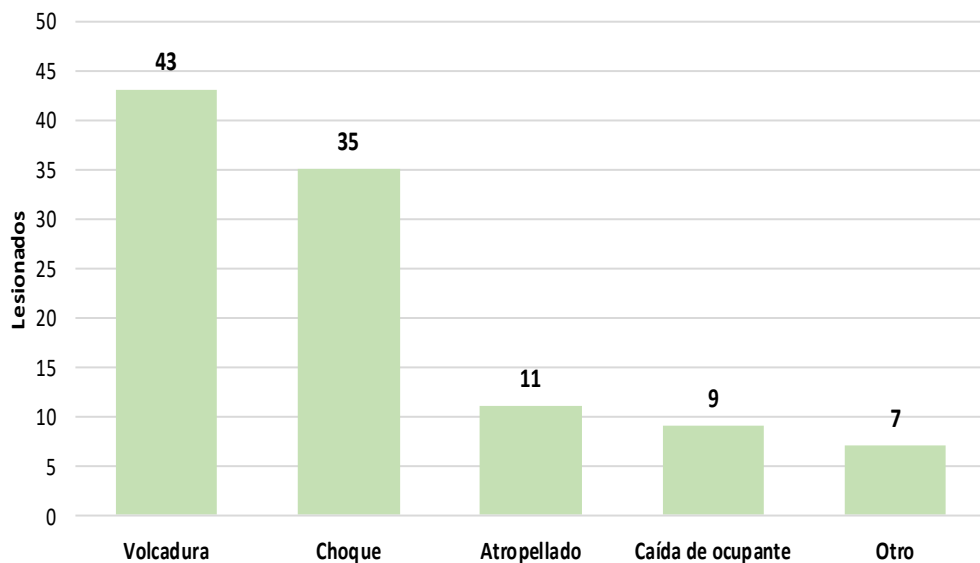
Tendencia de Lesiones por Accidentes de Tránsito.  
Huancavelica. 2018 - 2025 (SE 19)



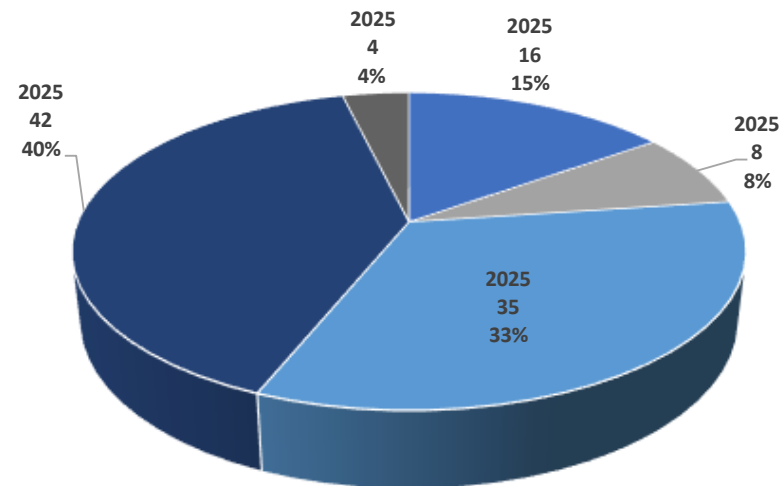
Casos Mensuales de Lesiones por Accidentes de Tránsito.  
Huancavelica. 2025 (SE 19)



Lesionados por Tipo de Accidente .  
Huancavelica. 2025 (SE 19)

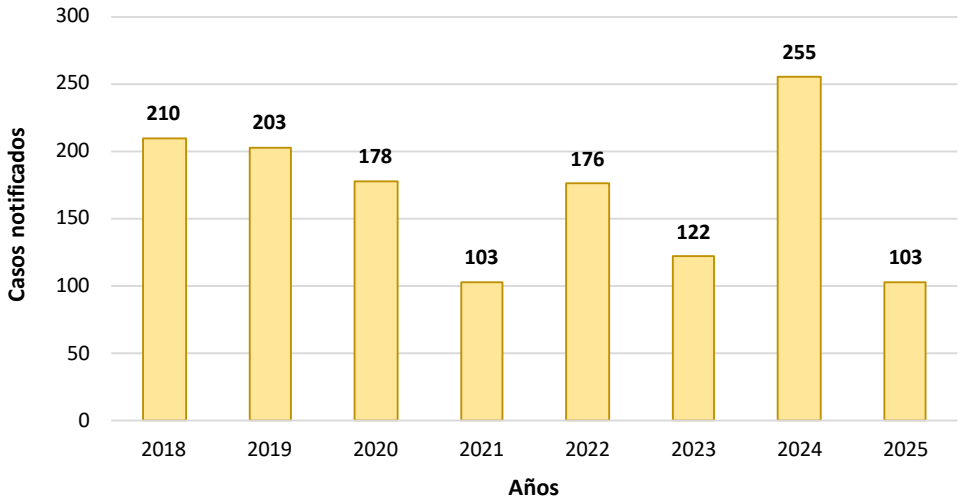


Lesionados por Etapa de Vida .  
Huancavelica. 2025 (SE 19)

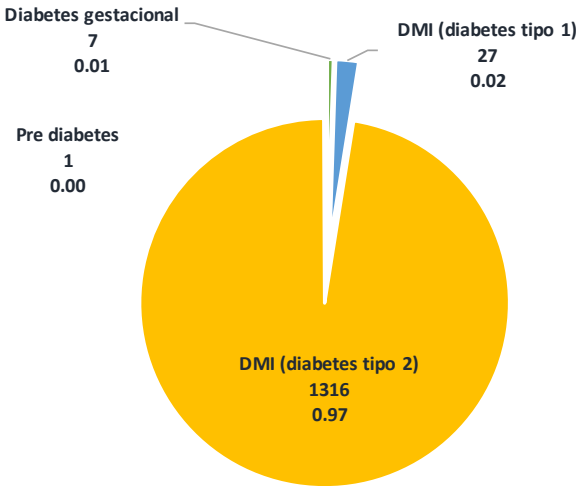


# DIABETES

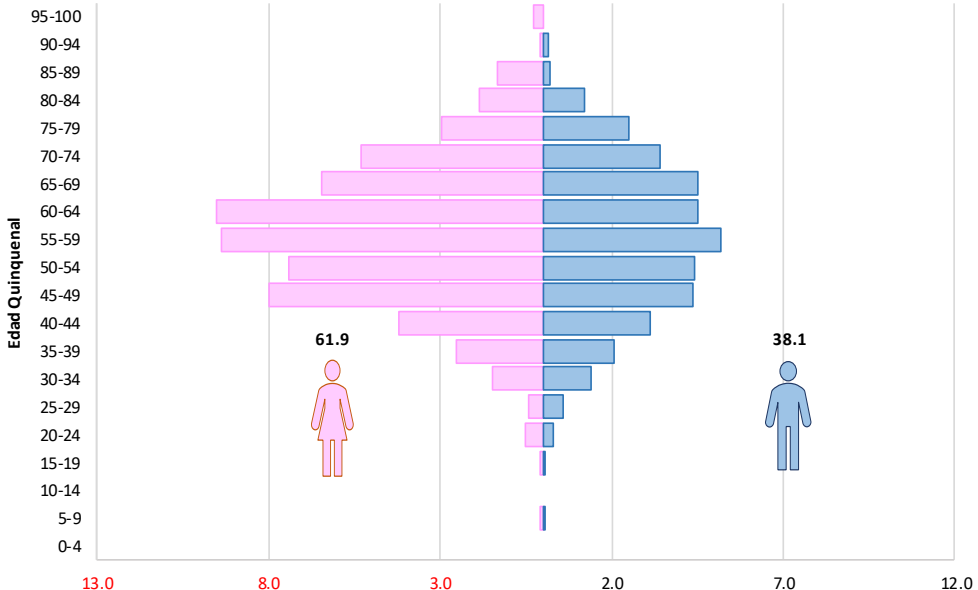
Casos notificados de Diabetes.  
Huancavelica. 2018 - 2025 (SE 19)



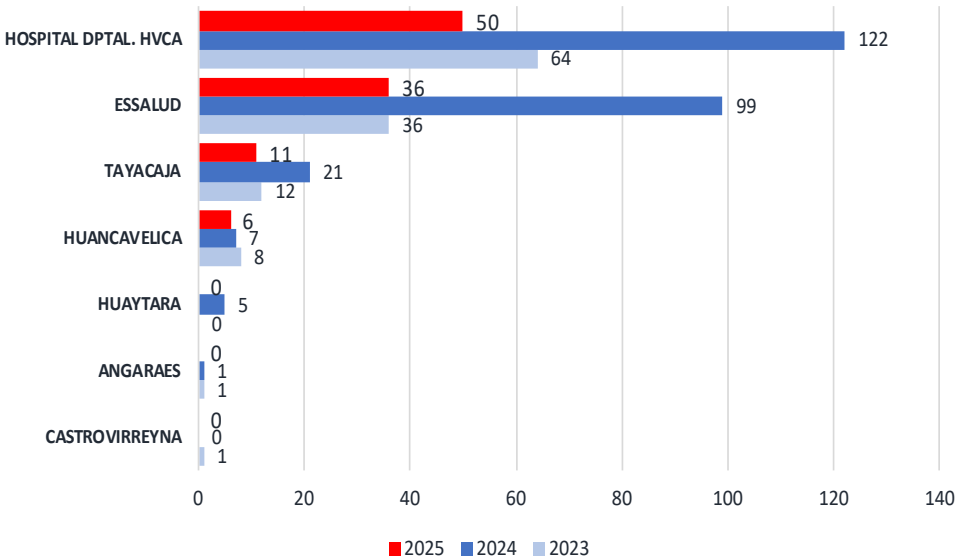
Porcentaje por tipo de diabetes.  
Huancavelica. 2019 - 2025 (SE 19)



Pirámide de casos notificados de Diabetes.  
Huancavelica. 2008 - 2025 (SE 19)

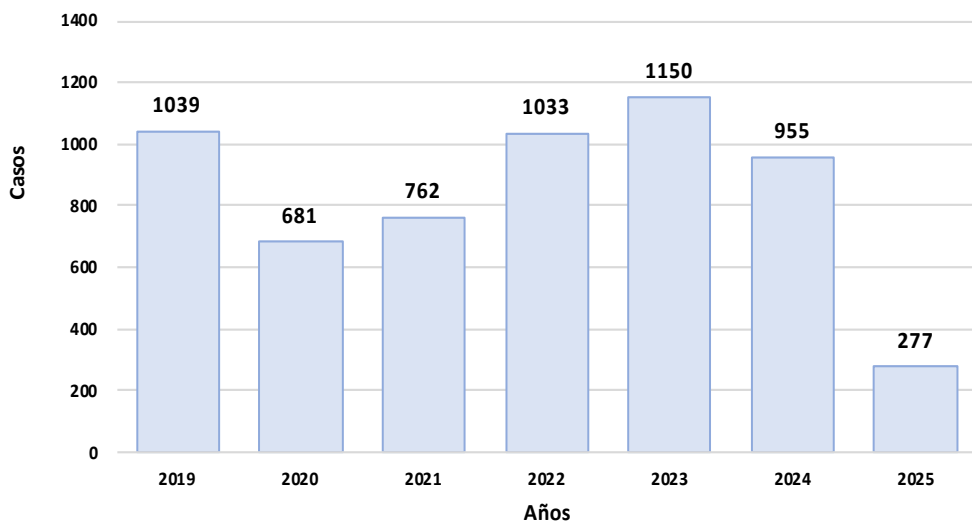


Casos por red de salud / hospital de diabetes.  
Huancavelica. 2019 - 2025 (SE 19)



# VIOLENCIA FAMILIAR

Tendencia de casos de Violencia Familiar.  
Huancavelica. 2019 - 2025 (SE 19)



Agredidos por Redes de Salud.  
Huancavelica. 2020 – 2025

Red / Hospital	Año				
	2021	2022	2023	2024	2025
ACOBAMBA	6	31	54	92	34
ANGARAES	67	90	81	47	16
CASTROVIRREYNA	37	43	43	28	4
CHURCAMP	34	52	20	24	7
HUANCAVELICA	176	302	451	416	118
HUAYTARA	20	84	91	46	2
HOSPITAL DTAL HVCA	6	6	4	2	1
TAYACAJA	416	424	406	300	95
<b>Total general</b>	<b>762</b>	<b>1032</b>	<b>1150</b>	<b>955</b>	<b>277</b>

Sexo, etapa de vida, grado de instrucción y estado civil  
de las personas agredidas

Características	n=5897	%
FEMENINO	5044	85.5
MASCULINO	853	14.5

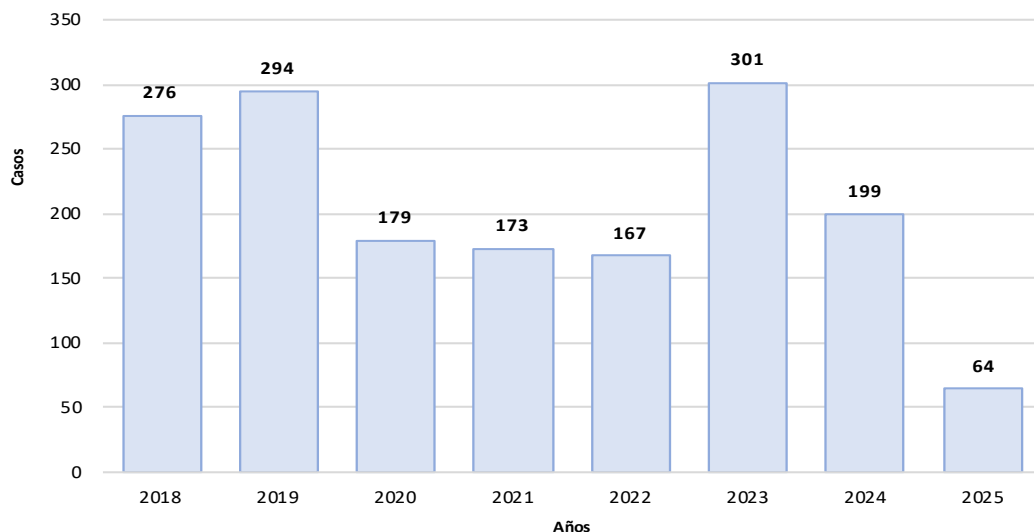
Características	n=5897	%
Niño (<11 años)	872	14.8
Adolescente (12-17)	784	13.3
Joven (18-29)	1590	27.0
Adulto	2385	40.4
Adulto mayor (60 años a más)	266	4.5

Características	n=5897	%
ILETRADA	554	9.4
PRIMARIA COMPLETA	738	12.5
PRIMARIA INCOMPLETA	1253	21.2
SECUNDARIA COMPLETA	1371	23.2
SECUNDARIA INCOMPLETA	1177	20.0
SUPERIOR COMPLETA	548	9.3
SUPERIOR INCOMPLETA	256	4.3

Características	n=5897	%
CASADO(a)	1074	18.2
CONVIVIENTE	2075	35.2
DIVORSIADO(a)	4	0.1
EX-CONVIVIENTE	198	3.4
EX-CONYUGUE	43	0.7
SEPARADO(a)	300	5.1
SOLTERO(a)	2129	36.1
VIUDO(a)	74	1.3

# DEPRESION MODERADA Y GRAVE

Tendencia de casos de Depresión Moderada y Grave.  
Huancavelica. 2018 - 2025 (SE 19)



Casos por provincia de procedencia.  
Huancavelica. 2020 – 2025

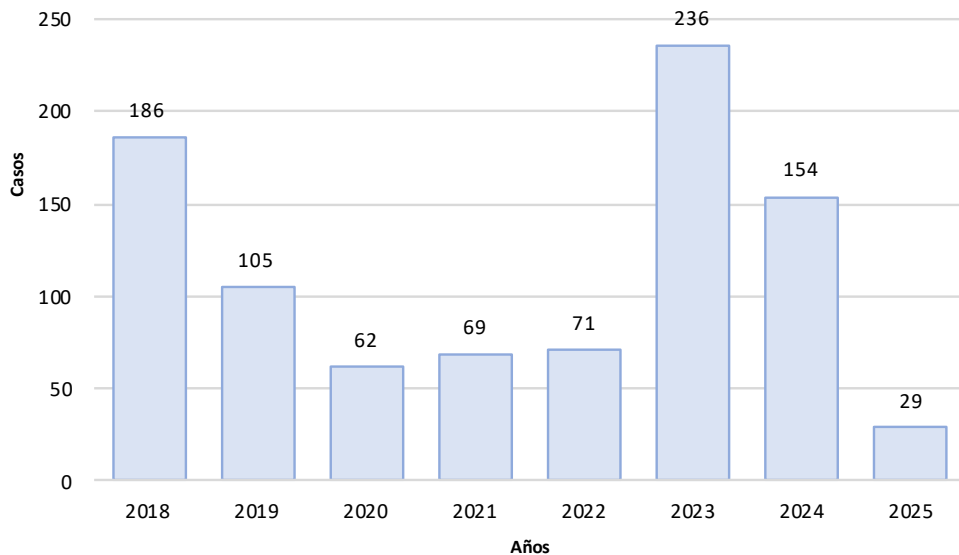
PROVINCIA PROCEDECIA DEL PACIENTE	Año					
	2020	2021	2022	2023	2024	2025
ACOBAMBA	3	1	2	73	20	5
ANGARAES	28	18	1	27	27	8
CASTROVIRREYNA	0	2	0	0	0	1
CHURCAMP	0	1	20	17	17	4
HUAMANGA	0	0	0	0	1	0
HUANCAVELICA	59	37	66	97	63	13
HUAYTARA	0	0	1	2	18	5
LIMA	0	0	0	0	1	2
PISCO	0	0	0	0	1	0
TAYACAJA	89	114	77	85	51	26
<b>Total general</b>	<b>179</b>	<b>173</b>	<b>167</b>	<b>301</b>	<b>199</b>	<b>64</b>

Sexo, etapa de vida, grado de instrucción,  
tipo de seguro y ocupación

Características	N=1656	%
<b>Sexo</b>		
Femenino	1253	75.66
Masculino	403	24.34
<b>Etapa de Vida</b>		
Niño (<11 años)	14	0.84
Adolescente (12-17)	218	13.16
Joven (18-29)	443	26.74
Adulto (30-59)	724	43.69
Adulto mayor (60 años a más)	258	15.57
<b>Grado de Instrucción</b>		
Sin instrucción	227	13.70
Inicial	4	0.24
Primaria	289	17.44
Secundaria	623	37.60
Superior	514	31.02
<b>Tipo de Seguro</b>		
SIS	1364	82.32
EsSALUD	212	12.79
PNP	7	0.42
Privado	1	0.06
Sin dato	73	4.41
<b>Ocupación</b>		
Ama de casa	471	28.42
Estudiante	386	23.30
No informado	250	15.09
Agricultor	152	9.17
Profesor	73	4.41
Comerciante formal	72	4.35
Técnico	27	1.63
Desocupado	25	1.51
Obrero	14	0.84
Otras	186	11.23

# PRIMER EPISODIO PSICOTICO

Tendencia de casos de Primer Episodio Psicótico.  
Huancavelica. 2018 - 2025 (SE 19)



Casos por provincia de procedencia.

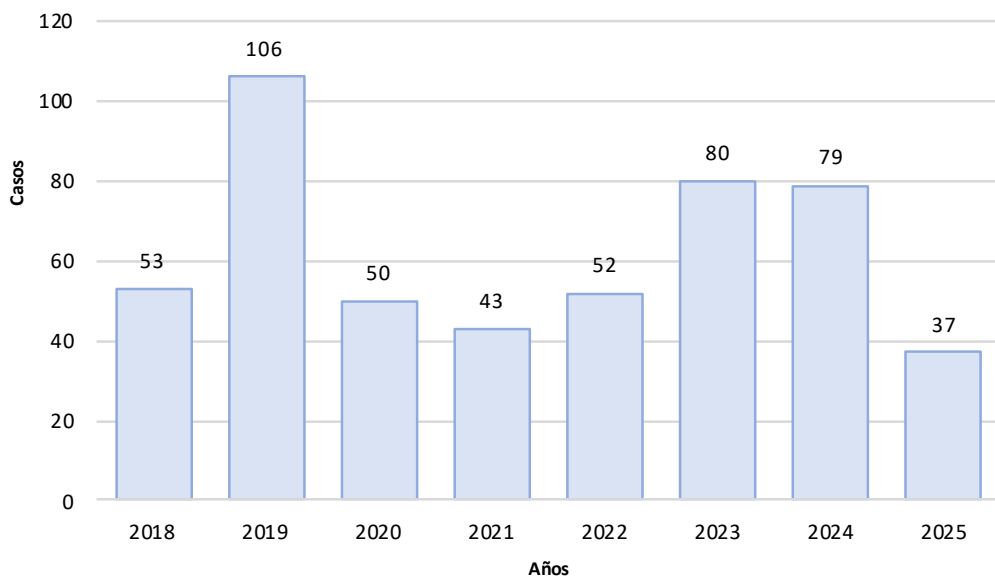
PROVINCIA PROCEDENCIA DEL PACIENTE	Año					
	2020	2021	2022	2023	2024	2025
ACOBAMBA	1	2	10	49	26	2
ANGARAES	6	18	1	15	15	5
CHURCAMP	0	1	1	1	1	0
HUANCAVELICA	19	14	46	158	92	16
HUAYTARA	0	0	0	2	0	0
LIMA	0	0	0	0	1	1
TAYACAJA	36	34	13	11	19	3
JAEN	0	0	0	0	0	1
CALLAO	0	0	0	0	0	1
<b>Total general</b>	<b>62</b>	<b>69</b>	<b>71</b>	<b>236</b>	<b>154</b>	<b>29</b>

Sexo, etapa de vida, grado de instrucción,  
tipo de seguro y ocupación

Características	N=919	%
<b>Sexo</b>		
Femenino	517	56.26
Masculino	402	43.74
<b>Etapa de Vida</b>		
Niño (<11 años)	20	2.18
Adolescente (12-17)	168	18.28
Joven (18-29)	256	27.86
Adulto (30-59)	385	41.89
Adulto mayor (60 años a más)	90	9.79
<b>Grado de Instrucción</b>		
Sin instrucción	157	17.08
Inicial	1	0.11
Primaria	205	22.31
Secundaria	427	46.46
Superior	129	14.04
<b>Tipo de Seguro</b>		
SIS	822	89.45
EsSalud	68	7.40
PNP	2	0.22
Privado	2	0.22
Sin dato	25	2.72
<b>Ocupación</b>		
No informado	230	25.03
Abogado	2	0.22
Agricultor	79	8.60
Albañil	2	0.22
Ama de casa	258	28.07
Chofer	2	0.22
Cocinera(o)	2	0.22
Comerciante formal	12	1.31
Compositor	1	0.11
Cosmetóloga	3	0.33
Otras	327	35.58

# INTENTO DE SUICIDIO

Tendencia de casos de Intento de Suicidio.  
Huancavelica. 2018 - 2025 (SE 19)



Casos por provincia de procedencia.  
Huancavelica. 2020 – 2025

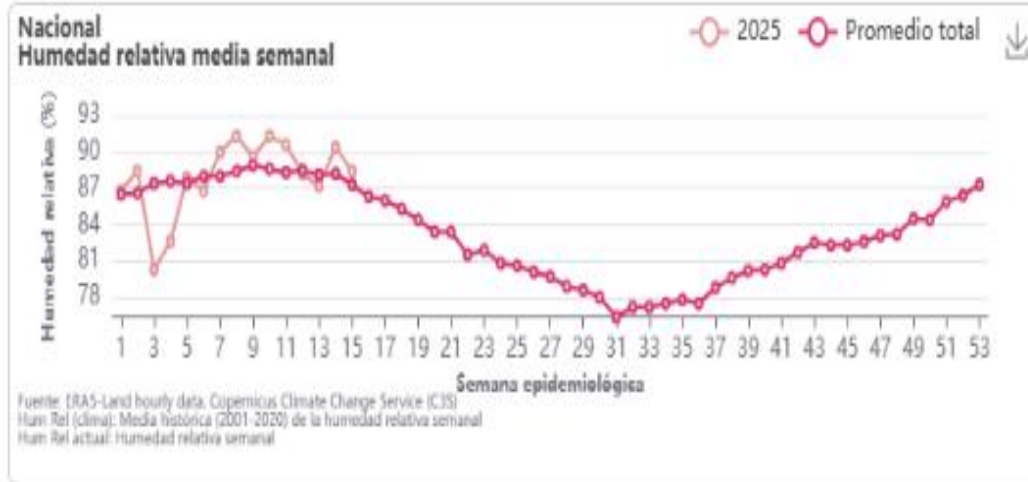
PROVINCIA PROCEDENCIA DEL PACIENTE	Año					
	2020	2021	2022	2023	2024	2025
ACOBAMBA	0	1	2	10	3	1
ANGARAES	3	2	1	0	7	2
CASTROVIRREYNA	1	0	0	0	1	0
CHURCAMPA	1	5	3	0	1	0
HUANCAVELICA	33	28	24	37	48	22
HUAYTARA	0	0	0	2	4	1
LIMA	0	0	0	0	1	2
TAYACAJA	12	7	22	31	14	9
<b>Total general</b>	<b>50</b>	<b>43</b>	<b>52</b>	<b>80</b>	<b>79</b>	<b>37</b>

Sexo, etapa de vida, grado de instrucción,  
tipo de seguro y ocupación

Características	N=506	%
<b>Sexo</b>		
Femenino	307	60.67
Masculino	199	39.33
<b>Etapa de Vida</b>		
Niño (<11 años)	3	0.59
Adolescente (12-17)	167	33.00
Joven (18-29)	233	46.05
Adulto (30-59)	96	18.97
Adulto mayor (60 años a más)	7	1.38
<b>Grado de Instrucción</b>		
Sin instrucción	20	3.95
Primaria	35	6.92
Secundaria	295	58.30
Superior	156	30.83
<b>Tipo de Seguro</b>		
SIS	449	88.74
EsSalud	30	5.93
Privado	1	0.20
No especificado	25	4.94
<b>Ocupación</b>		
Estudiante	244	24400.00
No informado	54	5400.00
Ama de casa	54	5400.00
Agricultor	35	3500.00
Escolar	17	1700.00
Técnico	10	1000.00
Chofer	6	600.00
Comerciante formal	6	600.00
Obrero	5	500.00
Mecánico	4	400.00
Otras	70	7000.00

# Observatorio Clima Salud Región Huancavelica





### HUANCAVELICA - ANGARAES Temperatura media semanal

○ 2025 ○ Promedio total



Fuente: ERA5-Land hourly data, Copernicus Climate Change Service (C3S)  
Tmedia (clima): Media histórica (2001-2020) de la temperatura media semanal  
Tmedia actual: Temperatura media semanal

### HUANCAVELICA - ANGARAES Temperatura máxima

○ 2025 ○ Promedio total



Fuente: ERA5-Land hourly data, Copernicus Climate Change Service (C3S)  
Tmax (clima): Media histórica (2001-2020) de la temperatura máxima semanal  
Tmax actual: Temperatura máxima semanal

### HUANCAVELICA - ANGARAES Temperatura mínima

○ 2025 ○ Promedio total



Fuente: ERA5-Land hourly data, Copernicus Climate Change Service (C3S)  
Tmin (clima): Media histórica (2001-2020) de la temperatura mínima semanal  
Tmin actual: Temperatura mínima semanal

### HUANCAVELICA - ANGARAES Humedad relativa media semanal

○ 2025 ○ Promedio total



Fuente: ERA5-Land hourly data, Copernicus Climate Change Service (C3S)  
Hum rel (clima): Media histórica (2001-2020) de la humedad relativa semanal  
Hum rel actual: Humedad relativa semanal

### HUANCAVELICA - ANGARAES Precipitación acumulada semanal

○ 2025 ○ Promedio total



Fuente: ERA5-Land hourly data, Copernicus Climate Change Service (C3S)  
Prpp (clima): Media histórica (2001-2020) de la precipitación total semanal  
Prpp actual: Precipitación total semanal

**HUANCAVELICA - CASTROVIRREYNA**  
Temperatura media semanal

○ 2025 ○ Promedio total



Fuente: ERA5-Land hourly data, Copernicus Climate Change Service (C3S)  
Tmedia (clim): Media histórica (2001-2020) de la temperatura media semanal  
Tmedia actual: Temperatura media semanal

**HUANCAVELICA - CASTROVIRREYNA**  
Temperatura máxima

○ 2025 ○ Promedio total



Fuente: ERA5-Land hourly data, Copernicus Climate Change Service (C3S)  
Tmax (clim): Media histórica (2001-2020) de la temperatura máxima semanal  
Tmax actual: Temperatura máxima semanal

**HUANCAVELICA - CASTROVIRREYNA**  
Temperatura mínima

○ 2025 ○ Promedio total



Fuente: ERA5-Land hourly data, Copernicus Climate Change Service (C3S)  
Tmin (clim): Media histórica (2001-2020) de la temperatura mínima semanal  
Tmin actual: Temperatura mínima semanal

**HUANCAVELICA - CASTROVIRREYNA**  
Humedad relativa media semanal

○ 2025 ○ Promedio total



Fuente: ERA5-Land hourly data, Copernicus Climate Change Service (C3S)  
Hum Rel (clim): Media histórica (2001-2020) de la humedad relativa semanal  
Hum Rel actual: Humedad relativa semanal

**HUANCAVELICA - CASTROVIRREYNA**  
Precipitación acumulada semanal

○ 2025 ○ Promedio total



Fuente: ERA5-Land hourly data, Copernicus Climate Change Service (C3S)  
Prp (clim): Media histórica (2001-2020) de la precipitación total semanal  
Prp actual: Precipitación total semanal

**HUANCAVELICA - CHURCAMP**  
Temperatura media semanal

○ 2025 ○ Promedio total



Fuente: ERA5-Land hourly data, Copernicus Climate Change Service (C3S)  
Tendencia: Media histórica (2001-2020) de la temperatura media semanal  
Tendencia actual: Temperatura media semanal

**HUANCAVELICA - CHURCAMP**  
Temperatura máxima

○ 2025 ○ Promedio total



Fuente: ERA5-Land hourly data, Copernicus Climate Change Service (C3S)  
Tendencia: Media histórica (2001-2020) de la temperatura máxima semanal  
Tendencia actual: Temperatura máxima semanal

**HUANCAVELICA - CHURCAMP**  
Temperatura mínima

○ 2025 ○ Promedio total



Fuente: ERA5-Land hourly data, Copernicus Climate Change Service (C3S)  
Tendencia: Media histórica (2001-2020) de la temperatura mínima semanal  
Tendencia actual: Temperatura mínima semanal

**HUANCAVELICA - CHURCAMP**  
Humedad relativa media semanal

○ 2025 ○ Promedio total



Fuente: ERA5-Land hourly data, Copernicus Climate Change Service (C3S)  
Tendencia: Media histórica (2001-2020) de la humedad relativa semanal  
Tendencia actual: Humedad relativa semanal

**HUANCAVELICA - CHURCAMP**  
Precipitación acumulada semanal

○ 2025 ○ Promedio total



Fuente: ERA5-Land hourly data, Copernicus Climate Change Service (C3S)  
Tendencia: Media histórica (2001-2020) de la precipitación total semanal  
Tendencia actual: Precipitación total semanal

### HUANCAVELICA - HUANCAVELICA Temperatura media semanal

○ 2025 ○ Promedio total



Fuente: ERA5-Land hourly data, Copernicus Climate Change Service (C3S)  
Tras (línea): Media histórica (2001-2020) de la temperatura media semanal  
Tras (círculo): Temperatura media semanal

### HUANCAVELICA - HUANCAVELICA Temperatura máxima

○ 2025 ○ Promedio total



Fuente: ERA5-Land hourly data, Copernicus Climate Change Service (C3S)  
Tras (línea): Media histórica (2001-2020) de la temperatura máxima semanal  
Tras (círculo): Temperatura máxima semanal

### HUANCAVELICA - HUANCAVELICA Temperatura mínima

○ 2025 ○ Promedio total



Fuente: ERA5-Land hourly data, Copernicus Climate Change Service (C3S)  
Tras (línea): Media histórica (2001-2020) de la temperatura mínima semanal  
Tras (círculo): Temperatura mínima semanal

### HUANCAVELICA - HUANCAVELICA Humedad relativa media semanal

○ 2025 ○ Promedio total



Fuente: ERA5-Land hourly data, Copernicus Climate Change Service (C3S)  
Tras (línea): Media histórica (2001-2020) de la humedad relativa semanal  
Tras (círculo): Humedad relativa semanal

### HUANCAVELICA - HUANCAVELICA Precipitación acumulada semanal

○ 2025 ○ Promedio total



Fuente: ERA5-Land hourly data, Copernicus Climate Change Service (C3S)  
Tras (línea): Media histórica (2001-2020) de la precipitación total semanal  
Tras (círculo): Precipitación total semanal

**HUANCAVELICA - HUAYTARA**  
Temperatura media semanal

2025 Promedio total



Fuente: ERA5-Land hourly data, Copernicus Climate Change Service (C3S)  
Trazo (línea): Media histórica (2001-2020) de la temperatura media semanal  
Trazo actual: Temperatura media semanal

**HUANCAVELICA - HUAYTARA**  
Temperatura máxima

2025 Promedio total



Fuente: ERA5-Land hourly data, Copernicus Climate Change Service (C3S)  
Trazo (línea): Media histórica (2001-2020) de la temperatura máxima semanal  
Trazo actual: Temperatura máxima semanal

**HUANCAVELICA - HUAYTARA**  
Temperatura mínima

2025 Promedio total



Fuente: ERA5-Land hourly data, Copernicus Climate Change Service (C3S)  
Trazo (línea): Media histórica (2001-2020) de la temperatura mínima semanal  
Trazo actual: Temperatura mínima semanal

**HUANCAVELICA - HUAYTARA**  
Humedad relativa media semanal

2025 Promedio total



Fuente: ERA5-Land hourly data, Copernicus Climate Change Service (C3S)  
Trazo (línea): Media histórica (2001-2020) de la humedad relativa semanal  
Trazo actual: Humedad relativa semanal

**HUANCAVELICA - HUAYTARA**  
Precipitación acumulada semanal

2025 Promedio total



Fuente: ERA5-Land hourly data, Copernicus Climate Change Service (C3S)  
Trazo (línea): Media histórica (2001-2020) de la precipitación total semanal  
Trazo actual: Precipitación total semanal

### HUANCAVELICA - TAYACAJA Temperatura media semanal

2025 Promedio total



Fuente: ERA5-Land hourly data, Copernicus Climate Change Service (C3S)  
Tronco (línea): Media histórica (2001-2020) de la temperatura media semanal  
Tronco actual: Temperatura media semanal

### HUANCAVELICA - TAYACAJA Temperatura máxima

2025 Promedio total



Fuente: ERA5-Land hourly data, Copernicus Climate Change Service (C3S)  
Tronco (línea): Media histórica (2001-2020) de la temperatura máxima semanal  
Tronco actual: Temperatura máxima semanal

### HUANCAVELICA - TAYACAJA Temperatura mínima

2025 Promedio total



Fuente: ERA5-Land hourly data, Copernicus Climate Change Service (C3S)  
Tronco (línea): Media histórica (2001-2020) de la temperatura mínima semanal  
Tronco actual: Temperatura mínima semanal

### HUANCAVELICA - TAYACAJA Humedad relativa media semanal

2025 Promedio total



Fuente: ERA5-Land hourly data, Copernicus Climate Change Service (C3S)  
Tronco (línea): Media histórica (2001-2020) de la humedad relativa semanal  
Tronco actual: Humedad relativa semanal

### HUANCAVELICA - TAYACAJA Precipitación acumulada semanal

2025 Promedio total



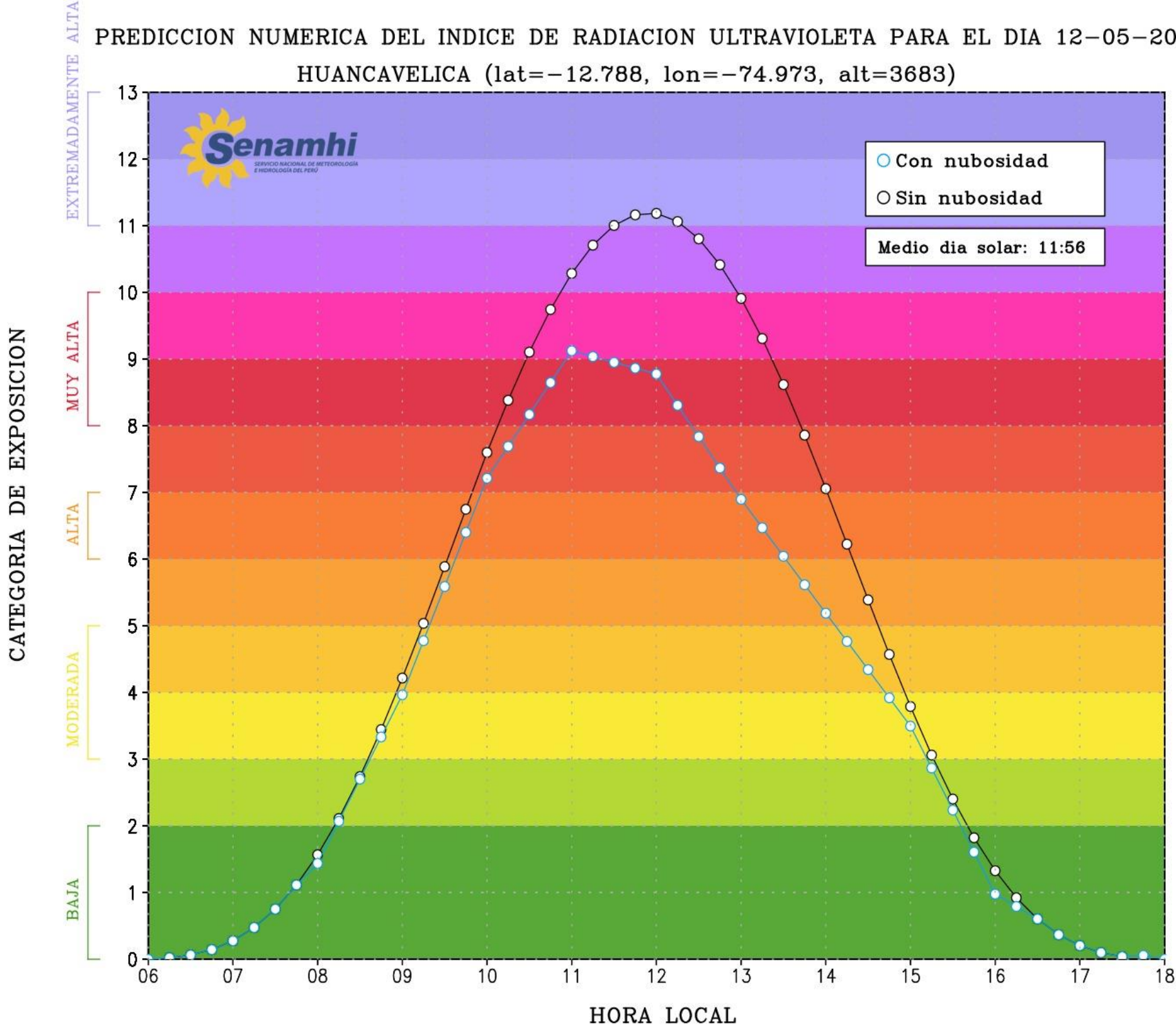
Fuente: ERA5-Land hourly data, Copernicus Climate Change Service (C3S)  
Tronco (línea): Media histórica (2001-2020) de la precipitación total semanal  
Tronco actual: Precipitación total semanal

# Predicción Radiación Ultravioleta Región Huancavelica



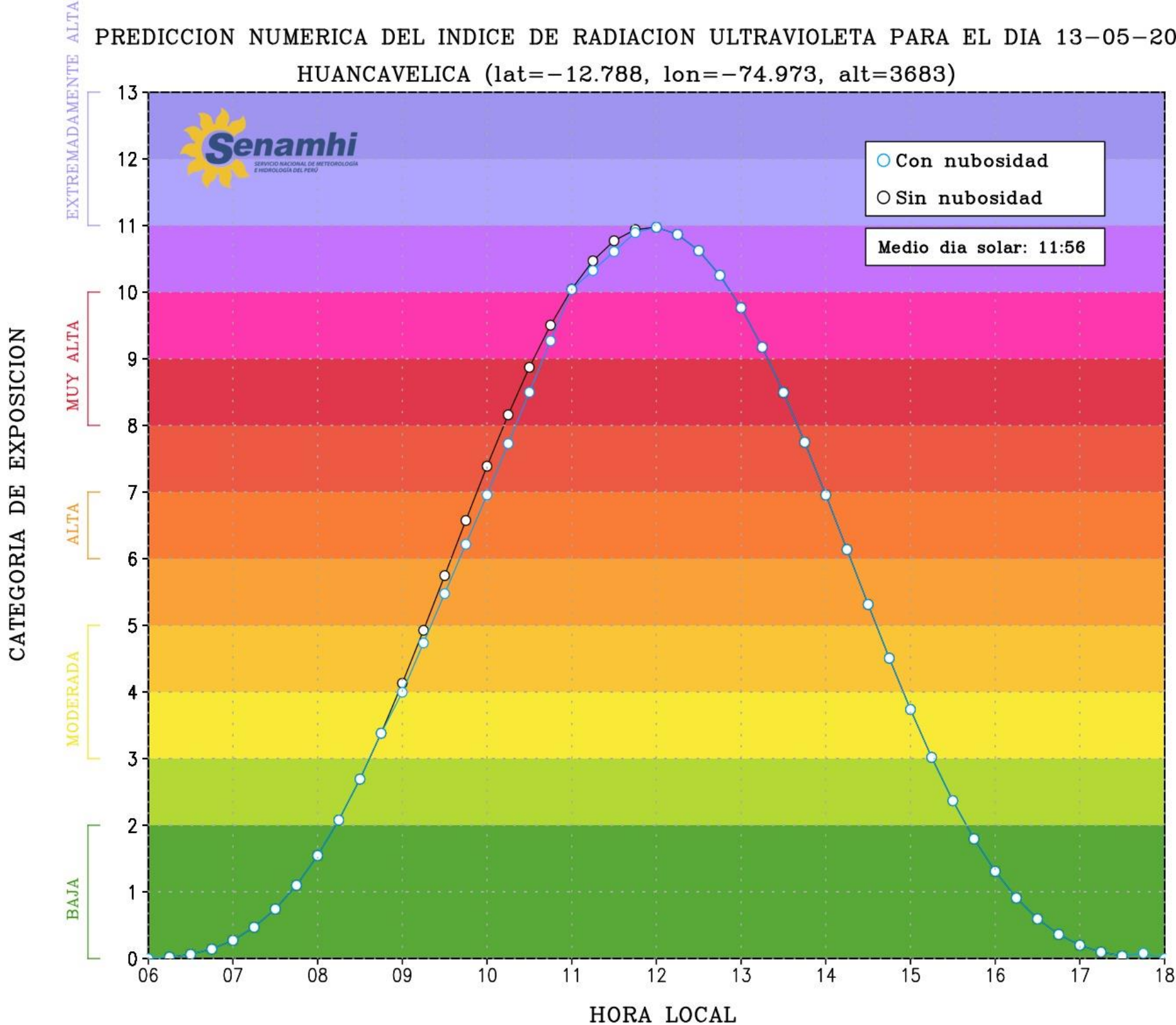
PREDICCIÓN NUMERICA DEL INDICE DE RADIACION ULTRAVIOLETA PARA EL DIA 12-05-2025

HUANCAVELICA (lat=-12.788, lon=-74.973, alt=3683)



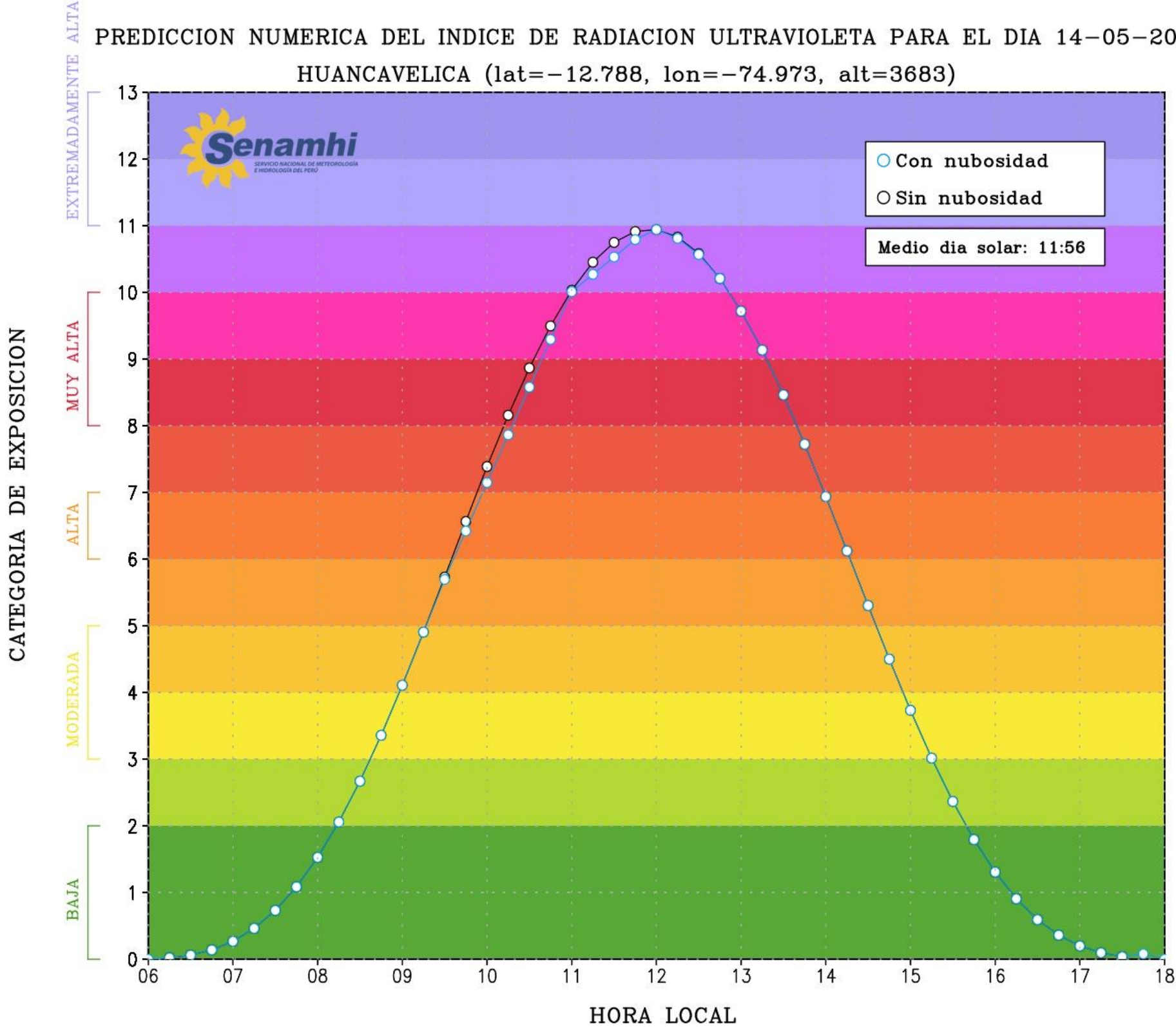
PREDICCIÓN NUMERICA DEL INDICE DE RADIACION ULTRAVIOLETA PARA EL DIA 13-05-2025

HUANCAVELICA (lat=-12.788, lon=-74.973, alt=3683)



# PREDICCIÓN NUMÉRICA DEL ÍNDICE DE RADIACIÓN ULTRAVIOLETA PARA EL DÍA 14-05-2025

HUANCAVELICA (lat=-12.788, lon=-74.973, alt=3683)



## VALOR DEL INDICE UV

## NIVEL DE RIESGO

UV  
INDICE

1

UV  
INDICE

2



**BAJO**

UV  
INDICE

3

UV  
INDICE

4

UV  
INDICE

5



**MODERADO**

UV  
INDICE

6

UV  
INDICE

7



**ALTO**

UV  
INDICE

8

UV  
INDICE

9

UV  
INDICE

10



**MUY ALTO**

UV  
INDICE

11



**EXTREMADAMENTE  
ALTO**

**GRACIAS**