



GOBIERNO REGIONAL DE  
**HUANCAVELICA**  
DIRECCIÓN REGIONAL DE SALUD

**CENTRO NACIONAL DE EPIDEMIOLOGÍA, PREVENCIÓN Y CONTROL DE ENFERMEDADES (CDC)**

**GOBIERNO REGIONAL DE HUANCATELICA  
DIRECCION REGIONAL DE SALUD HUANCATELICA  
OFICINA DE EPIDEMIOLOGIA**

# **SALA DE SITUACION DE SALUD HUANCATELICA 2025**

**SEMANA EPIDEMIOLOGICA. 18 - 2025**



---

Del 27 de abril al 3 de mayo del 2025

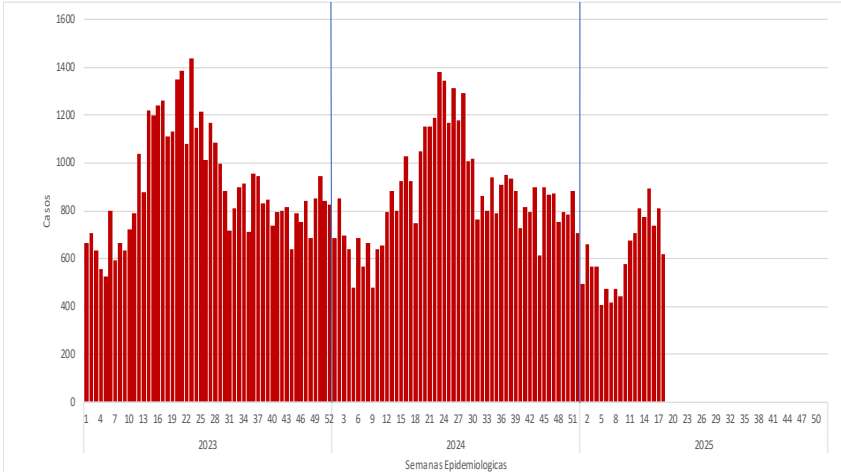
# Vigilancia de Infecciones Respiratorias Agudas y Neumonías en menores de 5 años





# INFECCIONES RESPIRATORIAS AGUDAS (IRA) NO NEUMONICA EN MENORES DE 5 AÑOS

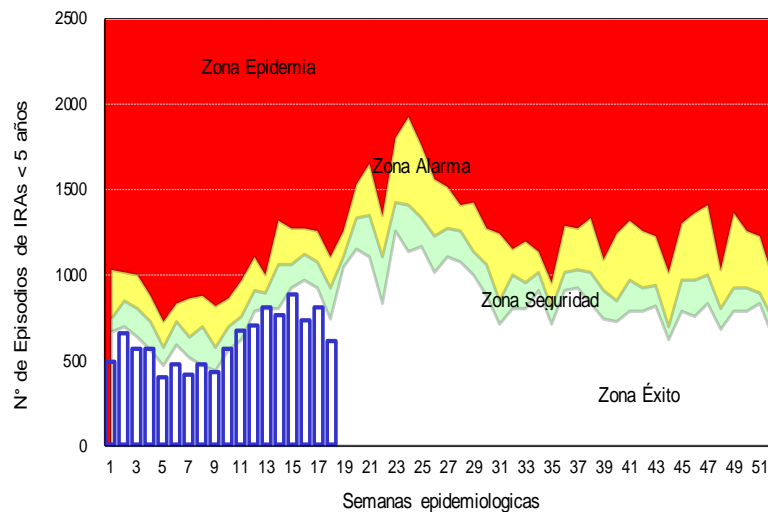
Tendencia de las infecciones Respiratorias Agudas (IRA) no neumónica en menores de 5 años por semanas, Huancavelica 2023– 2025\*



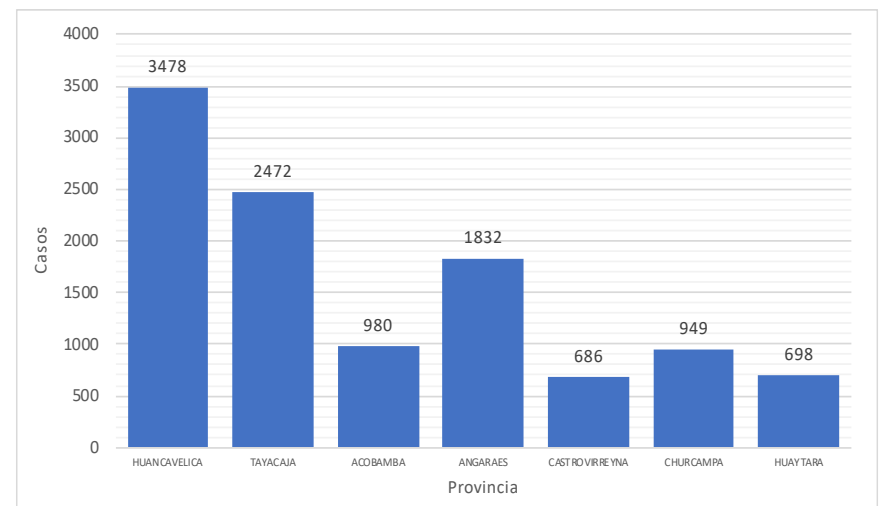
Infecciones Respiratorias Agudas (IRA) no neumónica en menores de 5 años por provincia y año, Huancavelica 2019– 2025\*

| Provincia            | AÑO          |              |              |              |              |
|----------------------|--------------|--------------|--------------|--------------|--------------|
|                      | 2019         | 2022         | 2023         | 2024         | 2025         |
| Huancavelica         | 5031         | 4097         | 4793         | 4264         | 3478         |
| Acobamba             | 1550         | 1696         | 1483         | 1205         | 980          |
| Angaraes             | 1856         | 1750         | 2038         | 1937         | 1832         |
| Castrovirreyna       | 893          | 925          | 943          | 834          | 686          |
| Churcampa            | 1296         | 1420         | 1370         | 1114         | 949          |
| Huaytara             | 1160         | 962          | 1190         | 719          | 698          |
| Tayacaja             | 3417         | 3275         | 3422         | 3075         | 2472         |
| <b>Total general</b> | <b>15203</b> | <b>14125</b> | <b>15239</b> | <b>13148</b> | <b>11095</b> |

Canal Endémico de las infecciones Respiratorias Agudas (IRA) no neumónica en menores de 5 años por semanas, Huancavelica 2025\*



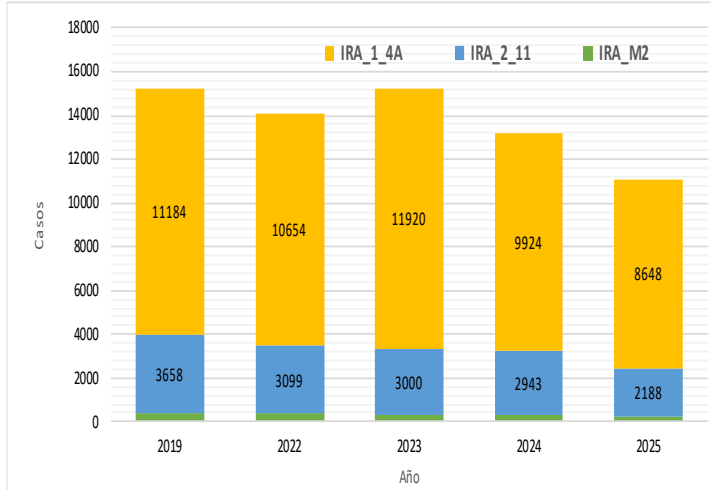
Distribución de las infecciones Respiratorias Agudas (IRA) no neumónicas en menores de 5 años por provincia, Huancavelica 2025\*



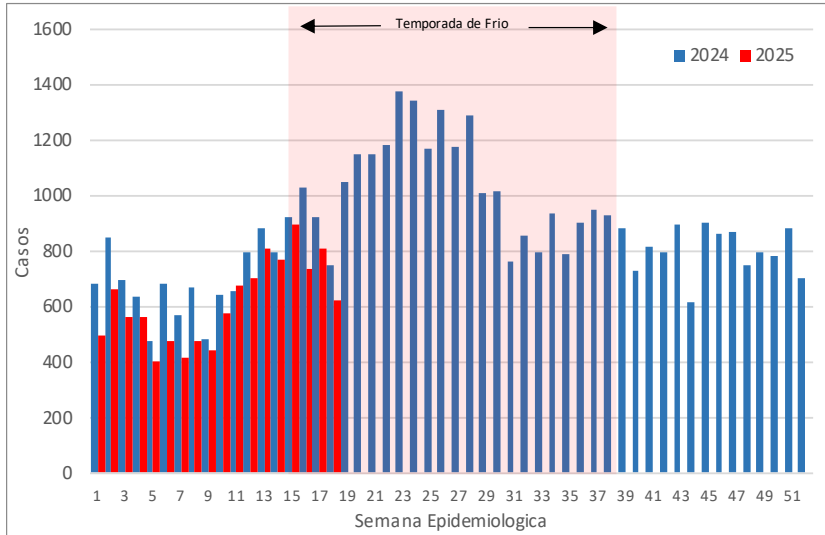


# INFECCIONES RESPIRATORIAS AGUDAS (IRA) NO NEUMONICA EN MENORES DE 5 AÑOS

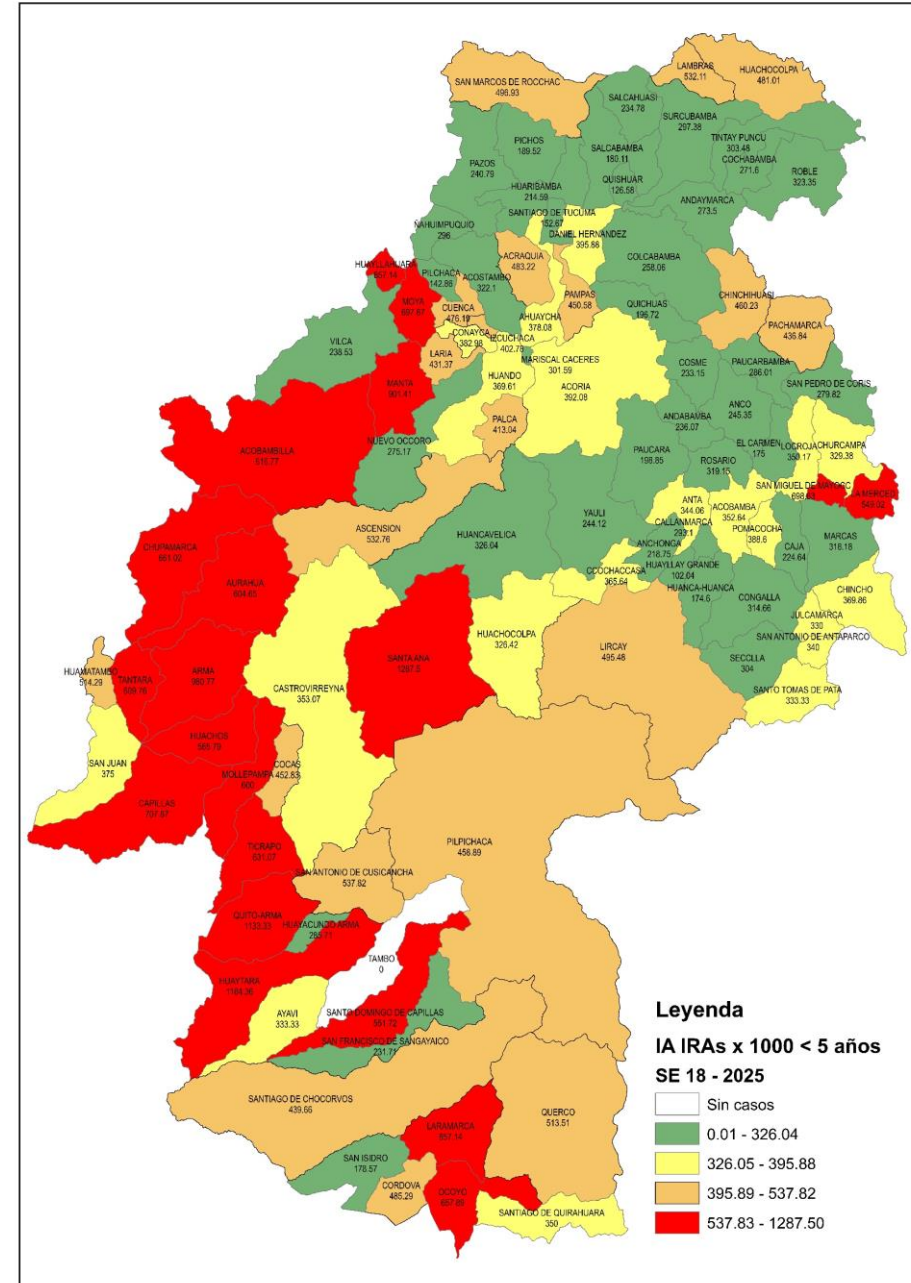
Casos de infecciones Respiratorias Agudas (IRA) no neumónica según grupo de edad y años Huancavelica 2019 – 2025



Curva histórica de las infecciones Respiratorias Agudas (IRA) no neumónica en menores de 5 años Huancavelica 2024- 2025



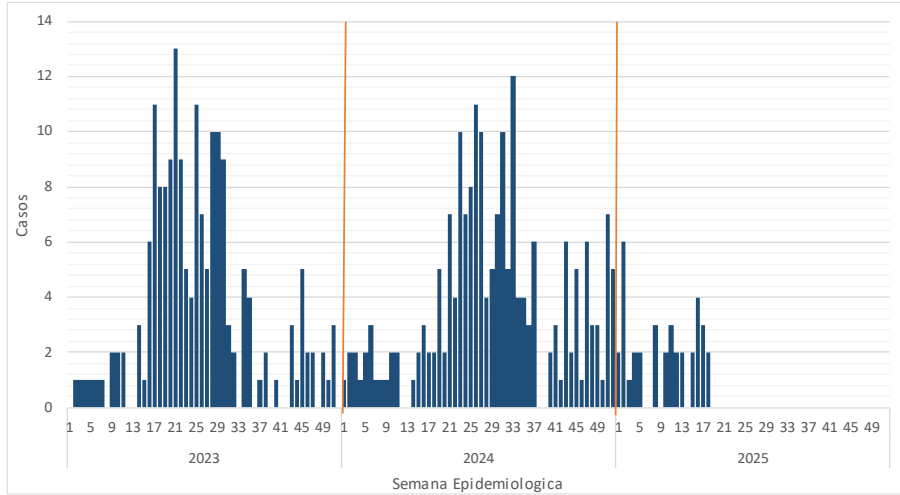
Mapa de riesgo de las infecciones Respiratorias Agudas (IRA) no neumónica en menores de 5 años , Huancavelica 2025





# NEUMONIAS EN MENORES DE 5 AÑOS

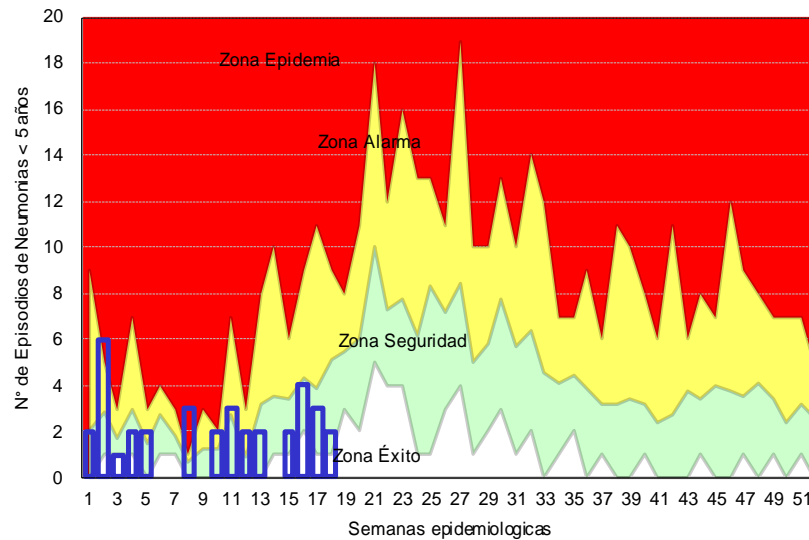
Tendencia de las Neumonías en menores de 5 años por semanas, Huancavelica 2023– 2025\*



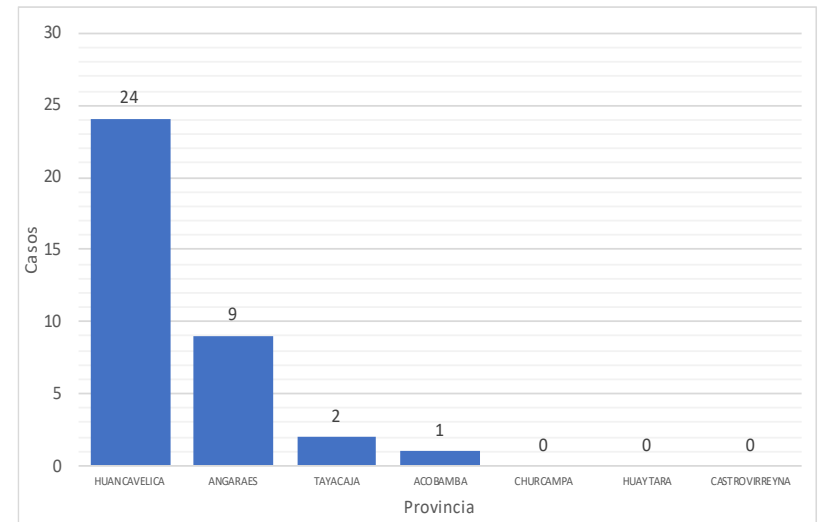
Neumonías en menores de 5 años por provincia y año, Huancavelica 2019– 2025\*

| Provincia            | AÑO       |           |           |           |           |
|----------------------|-----------|-----------|-----------|-----------|-----------|
|                      | 2019      | 2022      | 2023      | 2024      | 2025      |
| Huancavelica         | 15        | 32        | 25        | 25        | 24        |
| Angaraes             | 5         | 5         | 7         | 1         | 9         |
| Tayacaja             | 9         | 7         | 6         | 1         | 2         |
| Acobamba             | 5         | 2         | 0         | 1         | 1         |
| Churcampa            | 3         | 0         | 0         | 0         | 0         |
| Huaytara             | 1         | 0         | 1         | 0         | 0         |
| Castrovirreyna       | 0         | 0         | 2         | 0         | 0         |
| <b>Total general</b> | <b>38</b> | <b>46</b> | <b>41</b> | <b>28</b> | <b>36</b> |

Canal Endémico de las Neumonías en menores de 5 años por semanas, Huancavelica 2025\*



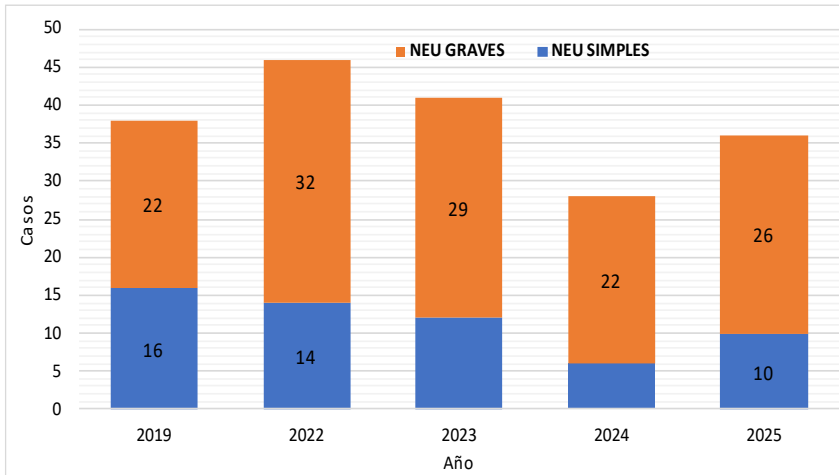
Casos de neumonías en menores de 5 años por provincia, Huancavelica 2025\*



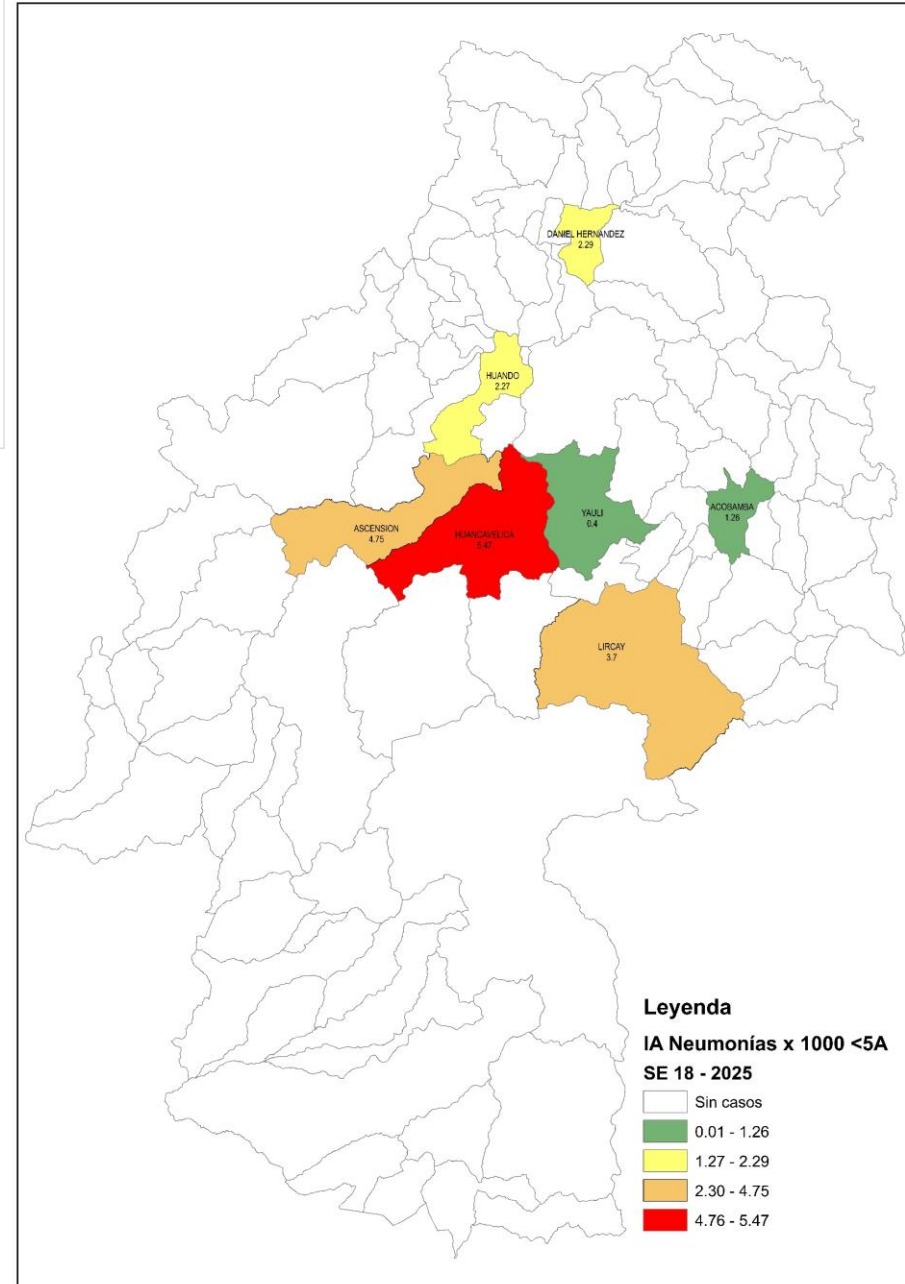


# NEUMONIAS EN MENORES DE 5 AÑOS

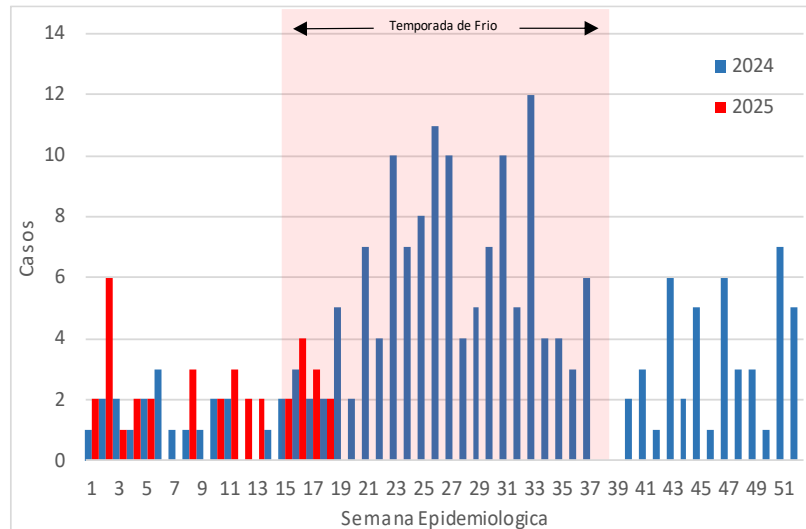
Casos de neumonías según grupos de edad  
Huancavelica – 2025



Mapa de riesgo de las Neumonías en menores de 5 años ,  
Huancavelica 2025



Curva histórica de las Neumonías en menores de 5 años Huancavelica  
2024- 2025



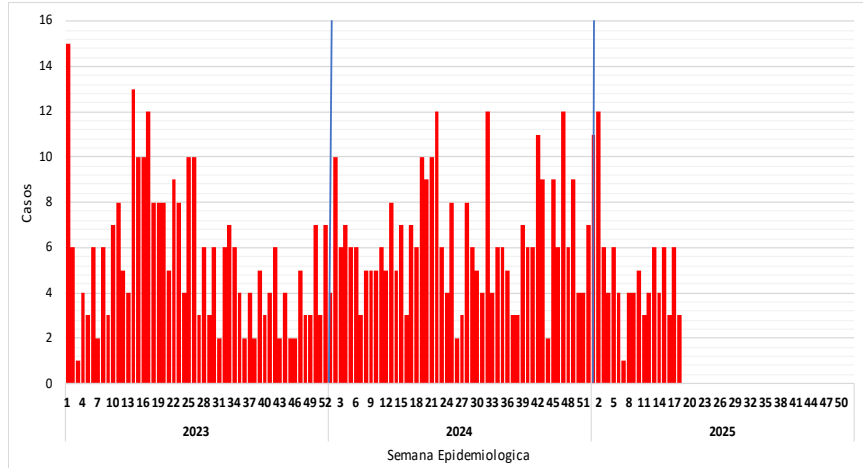
# Vigilancia de las Neumonías Mayores de 60 años





# NEUMONIAS MAYORES DE 60 AÑOS

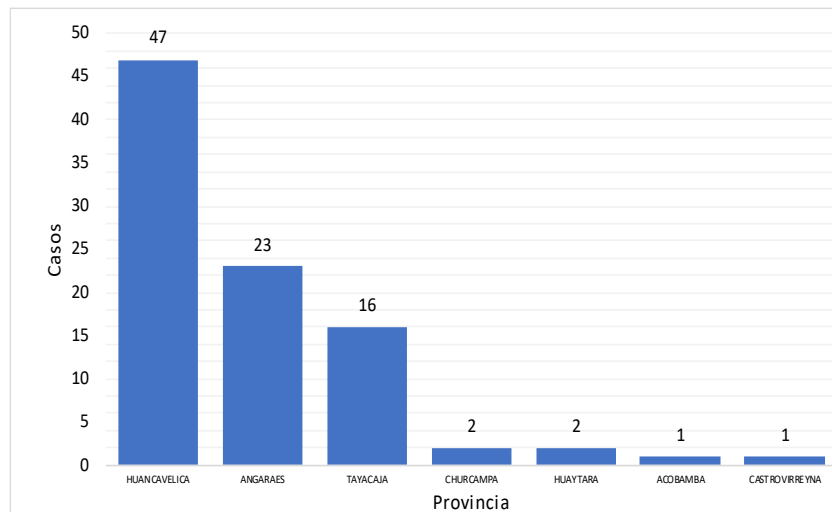
Tendencia de las Neumonías en Mayores de 60 años por semanas, Huancavelica 2023– 2025\*



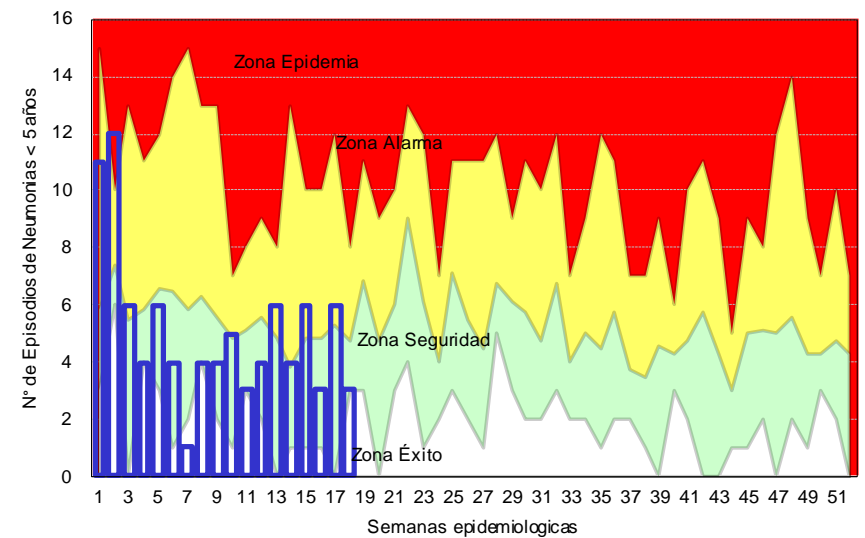
Neumonías en Mayores de 60 años por provincias y años, Huancavelica 2019– 2025\*

| Provincia            | AÑO       |            |            |            |           |
|----------------------|-----------|------------|------------|------------|-----------|
|                      | 2019      | 2022       | 2023       | 2024       | 2025      |
| Huancavelica         | 52        | 82         | 87         | 79         | 47        |
| Acobamba             | 8         | 4          | 5          | 0          | 1         |
| Angaraes             | 10        | 16         | 20         | 8          | 23        |
| Castrovirreyna       | 1         | 0          | 3          | 4          | 1         |
| Churcampa            | 8         | 0          | 2          | 0          | 2         |
| Huaytara             | 0         | 1          | 1          | 4          | 2         |
| Tayacaja             | 13        | 13         | 5          | 9          | 16        |
| <b>Total general</b> | <b>92</b> | <b>116</b> | <b>123</b> | <b>104</b> | <b>92</b> |

Casos de Neumonías en Mayores de 60 años por provincia, Huancavelica 2025\*



Canal Endémico de Neumonías en Mayores de 60 años, Huancavelica 2025\*

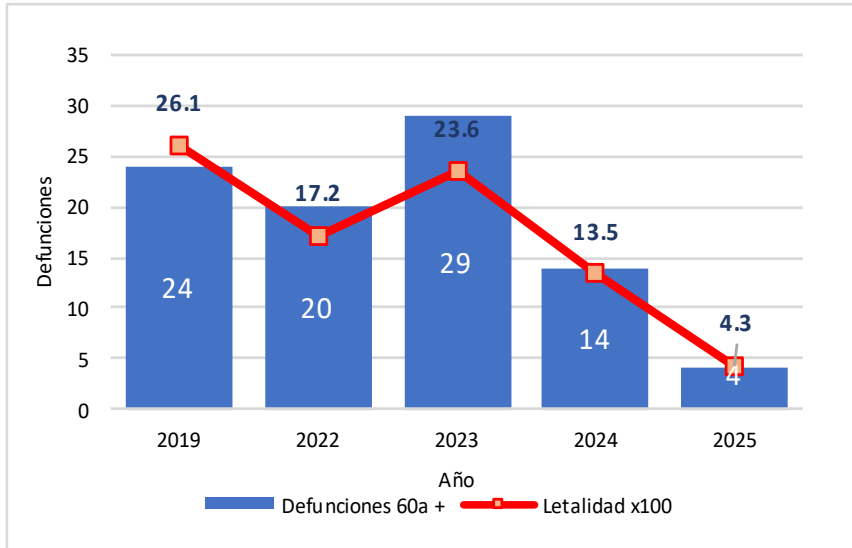




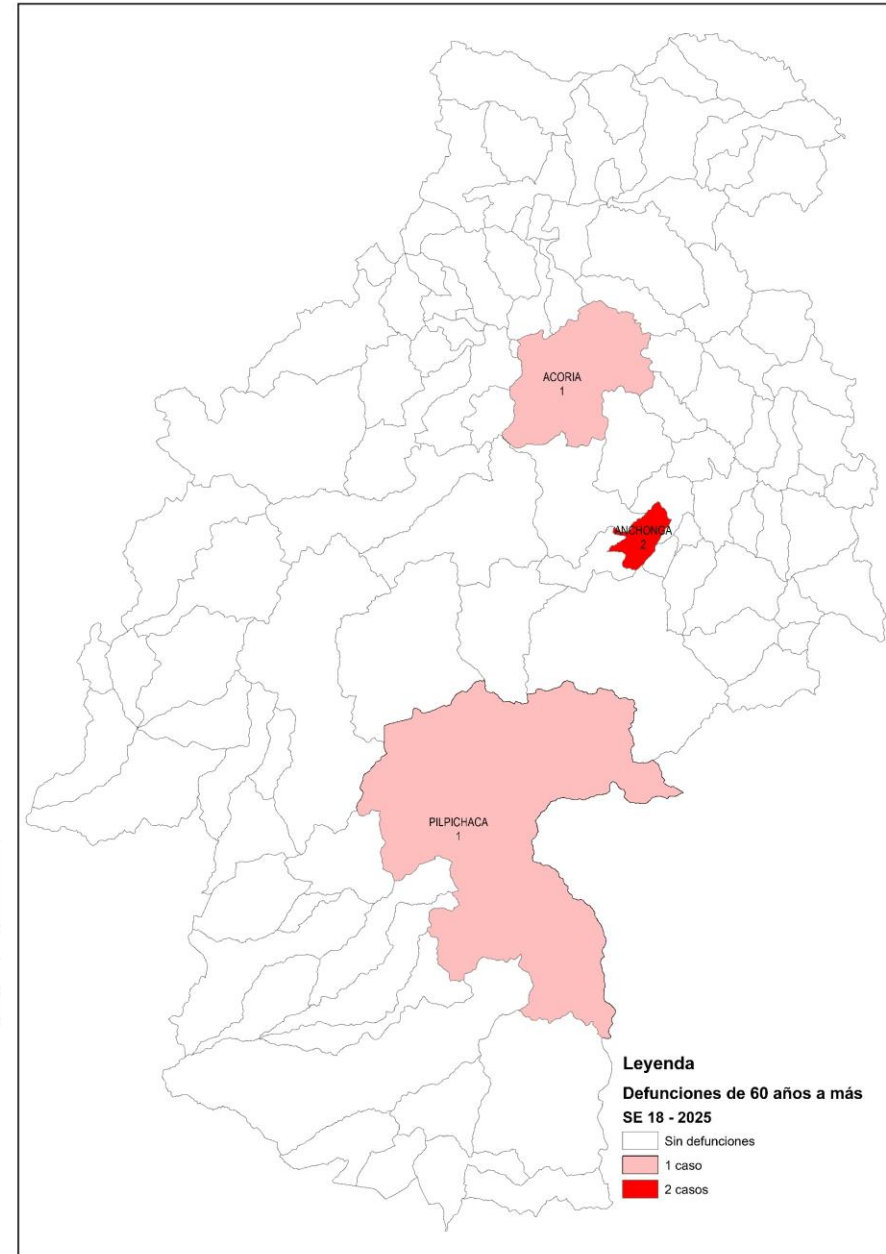


# DEFUNCIONES POR NEUMONIA MAYORES DE 60 AÑOS

Tasa de letalidad de Neumonías en Mayores de 60 años, Huancavelica 2019 – 2025



Mapa de Defunciones por Neumonías en mayores de 60 años, Huancavelica 2025



Defunciones por Neumonías en Mayores de 60 años, Huancavelica 2025

| Establecimiento de Salud               | Defunciones      |                  | Total    |
|--|------------------|------------------|----------|
|  | Intrahospitalari | Extrahospitalari |          |
| San Pablo De Occo                      | 0                | 2                | 2        |
| Hospital Departamental De Huancavelica | 2                | 0                | 2        |
| <b>Total General</b>                   | <b>2</b>         | <b>2</b>         | <b>4</b> |

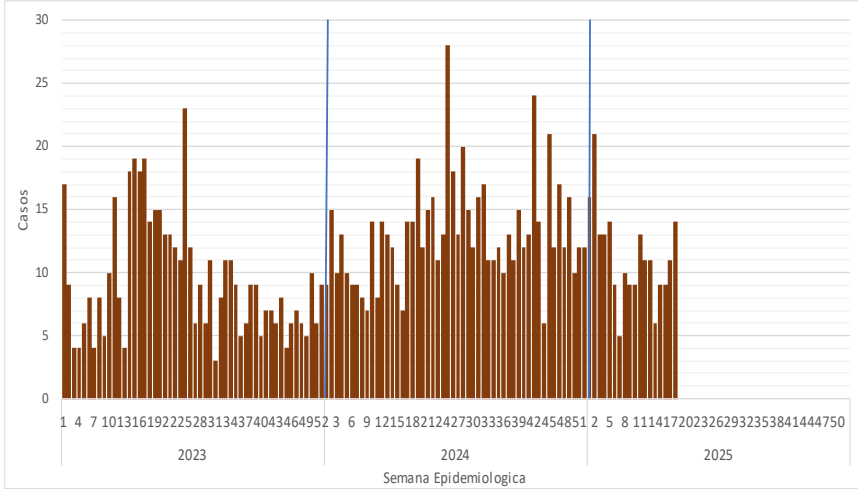
# Vigilancia de las Neumonías de 5 a mas años





# NEUMONIAS DE 5 AÑOS A MAS

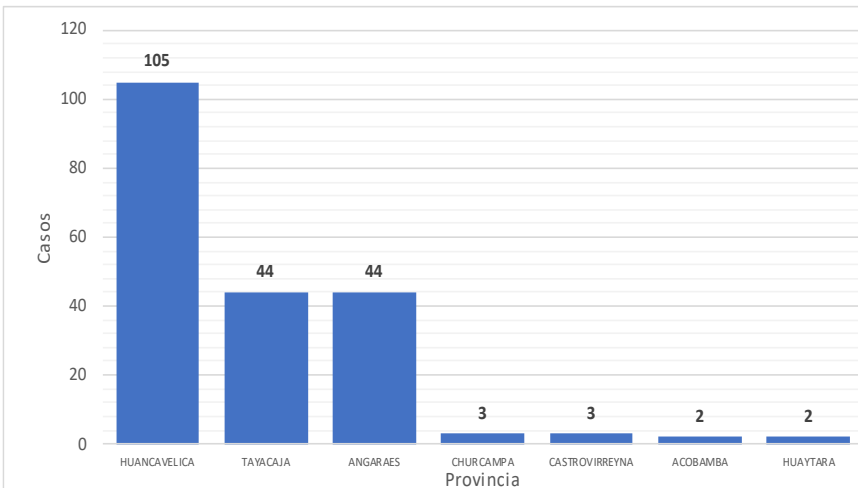
Tendencia de las Neumonías de 5 años a mas por semanas, Huancavelica 2023– 2025\*



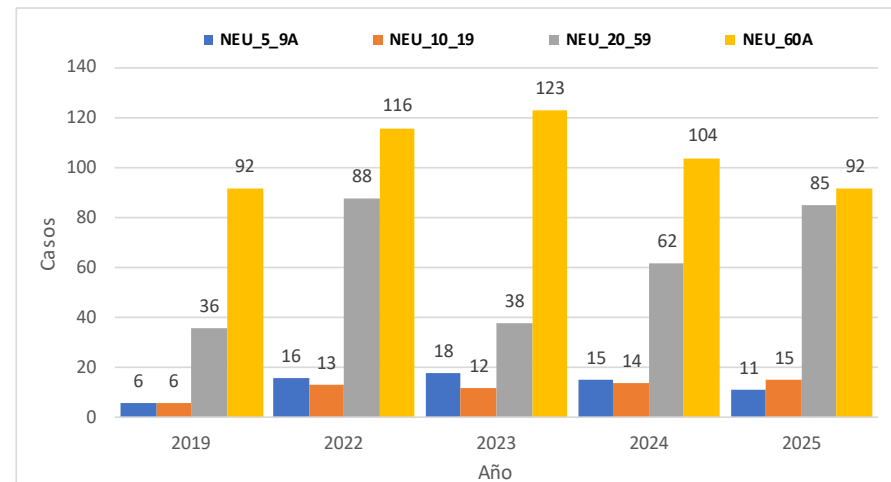
Neumonías de 5 años a mas por provincia y año, Huancavelica 2019– 2025\*

| Provincia            | AÑO        |            |            |            |            |
|----------------------|------------|------------|------------|------------|------------|
|                      | 2019       | 2022       | 2023       | 2024       | 2025       |
| Huancavelica         | 78         | 168        | 131        | 132        | 105        |
| Angaraes             | 19         | 23         | 30         | 20         | 44         |
| Tayacaja             | 22         | 27         | 11         | 13         | 44         |
| Acobamba             | 9          | 6          | 9          | 14         | 2          |
| Castrovirreyna       | 2          | 3          | 5          | 8          | 3          |
| Churcampa            | 10         | 1          | 2          | 1          | 3          |
| Huaytara             | 0          | 4          | 3          | 7          | 2          |
| <b>Total general</b> | <b>140</b> | <b>232</b> | <b>191</b> | <b>195</b> | <b>203</b> |

Casos de Neumonías de 5 años a mas por provincia, Huancavelica 2025\*



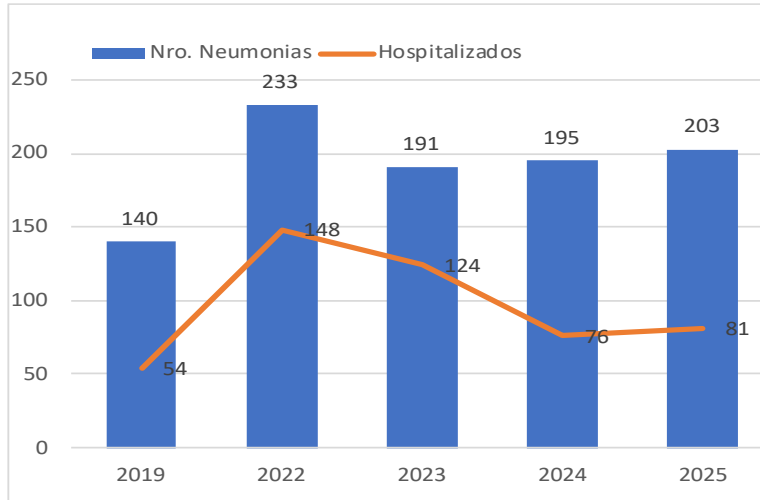
Casos de Neumonías de 5 años a mas por grupos de edad, Huancavelica 2019 - 2025\*



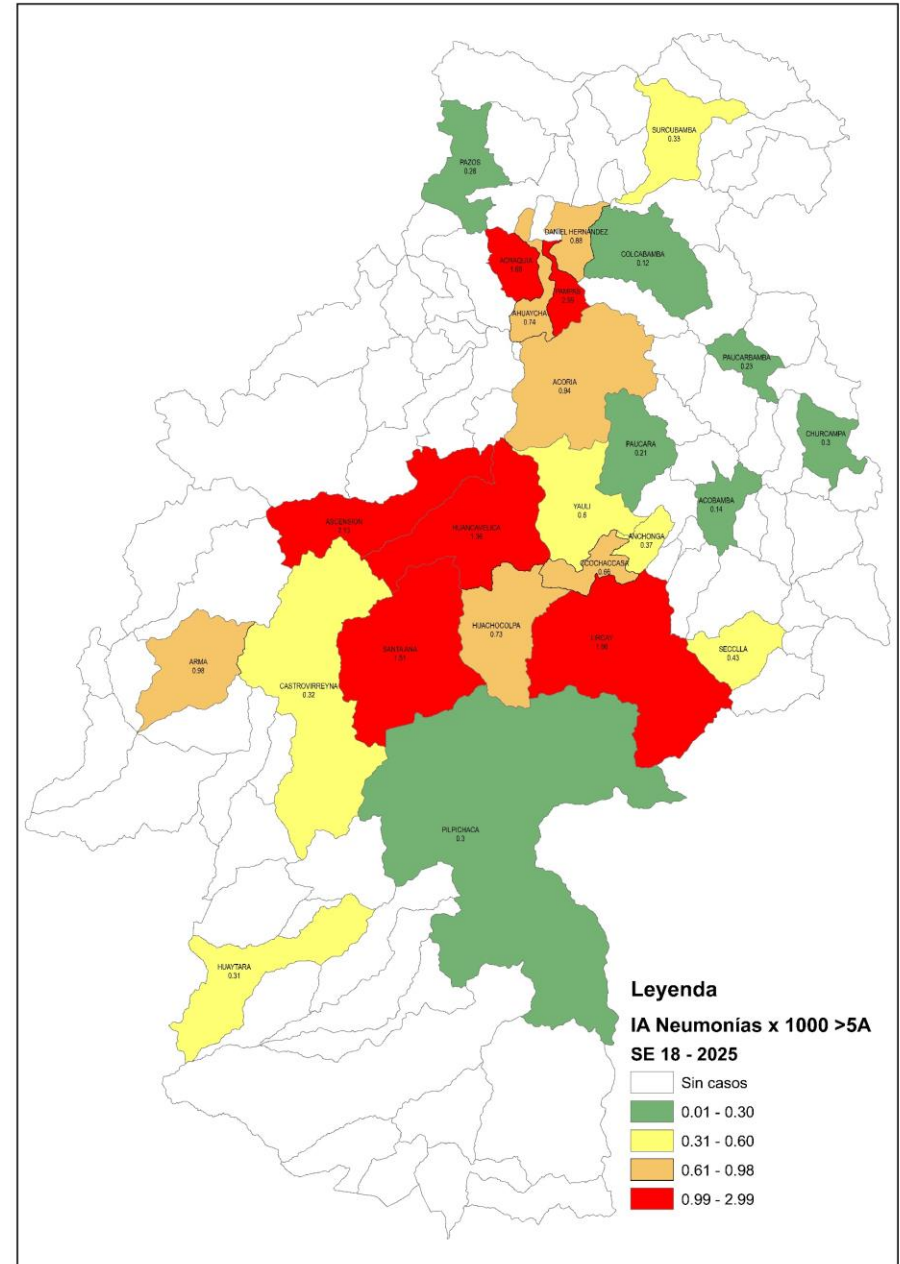


# NEUMONIAS DE 5 AÑOS A MAS

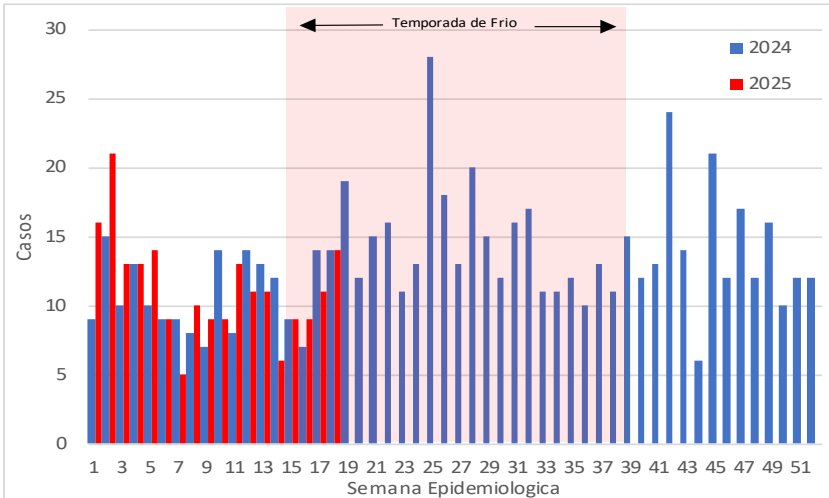
Neumonías de 5 a mas años, hospitalización y años Huancavelica 2019 – 2025



Mapa de riesgo de las Neumonías de 5 a mas años, Huancavelica 2025



Curva histórica de las Neumonías de 5 a mas años Huancavelica 2024-2025

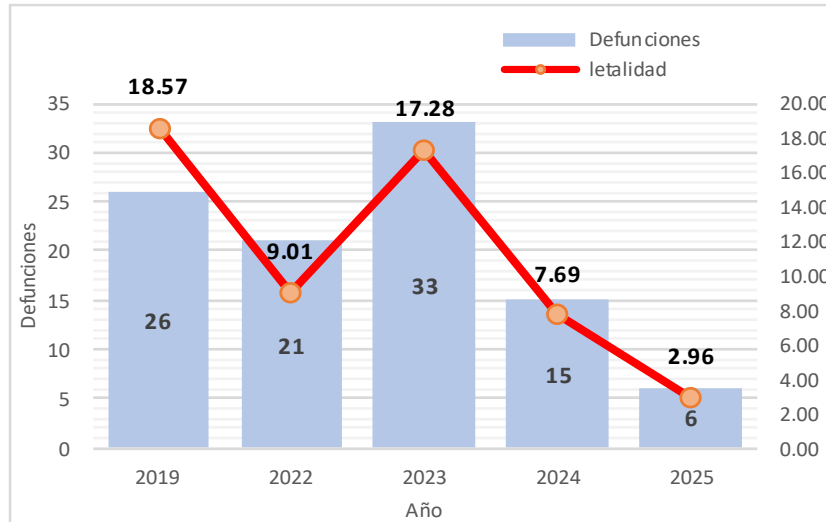




# DEFUNCIONES POR NEUMONIA DE 5 A MAS AÑOS

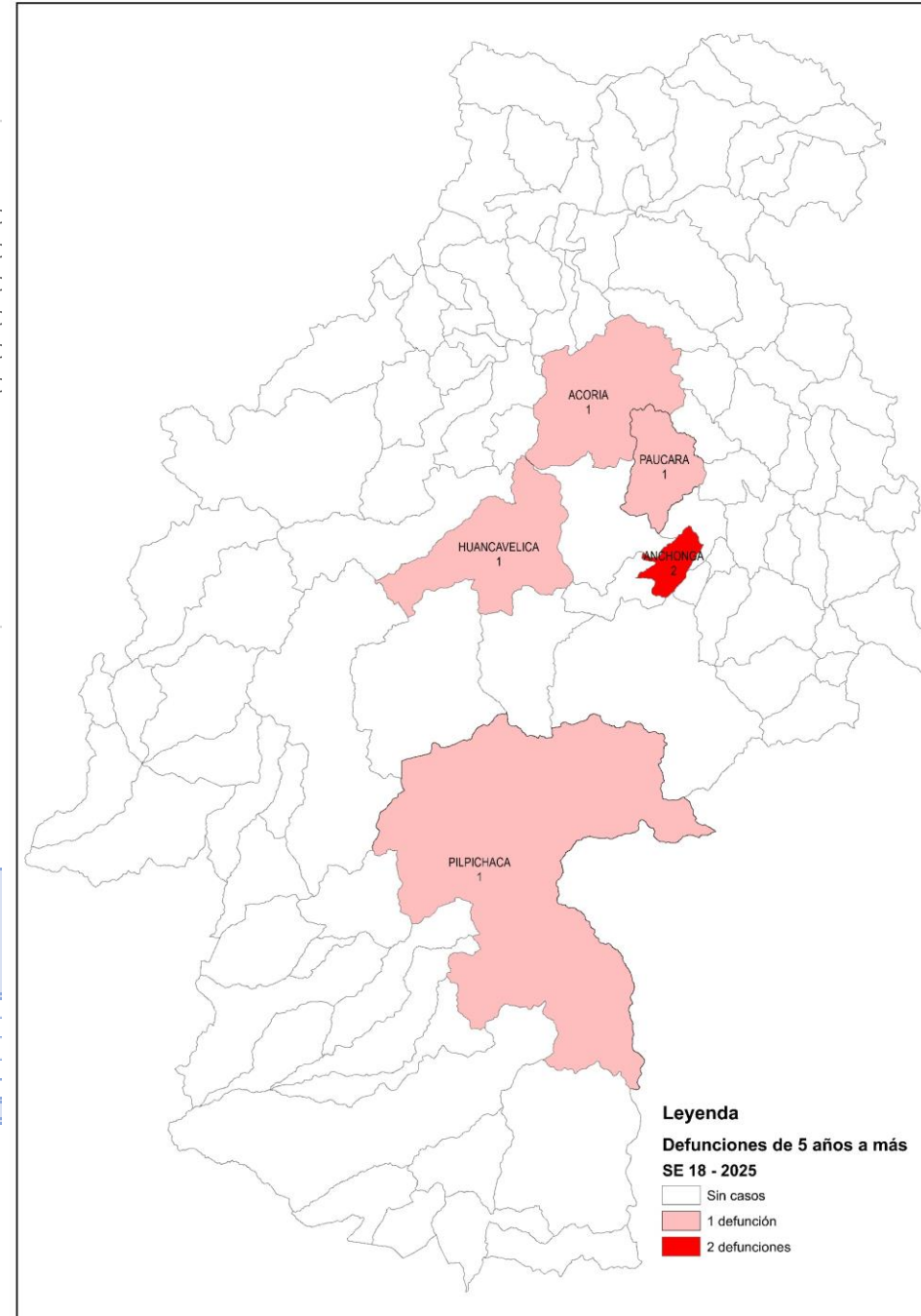
Mapa de defunciones de 5 a mas años, Huancavelica 2025

Tasa de letalidad de las Neumonías de 5 a mas años, Huancavelica 2019 – 2025



Defunciones por Neumonías de 5 a mas años, Huancavelica 2025

| Provincia de procedencia | Distrito de procedencia | EESS Notifica          | Intrahospitalari |          |          |          | Extrahospitalari |          |          |          | Total    |          |           |
|--------------------------|-------------------------|------------------------|------------------|----------|----------|----------|------------------|----------|----------|----------|----------|----------|-----------|
|                          |                         |                        | 5-9a             | 10-19a   | 20-59a   | 60 a +   | Sub Total        | 5-9a     | 10-19a   | 20-59a   |          | 60 a +   | Sub Total |
| Acobamba                 | Paucara                 | Hospital Departamental | 0                | 0        | 0        | 0        | 0                | 0        | 1        | 0        | 1        | 1        |           |
|                          | Anchonga                | San Pablo De Occo      | 0                | 0        | 0        | 0        | 0                | 0        | 0        | 2        | 2        | 2        |           |
| Huancavelica             | Acoria                  | Hospital Departamental | 0                | 0        | 0        | 1        | 1                | 0        | 0        | 0        | 0        | 1        |           |
|                          | Huancavelica            | Hospital Departamental | 0                | 0        | 0        | 0        | 0                | 0        | 1        | 0        | 1        | 1        |           |
| Huavtara                 | Pilpichaca              | Hospital Departamental | 0                | 0        | 0        | 1        | 1                | 0        | 0        | 0        | 0        | 1        |           |
| <b>Total</b>             |                         |                        | <b>0</b>         | <b>0</b> | <b>0</b> | <b>2</b> | <b>2</b>         | <b>0</b> | <b>0</b> | <b>2</b> | <b>2</b> | <b>4</b> | <b>6</b>  |



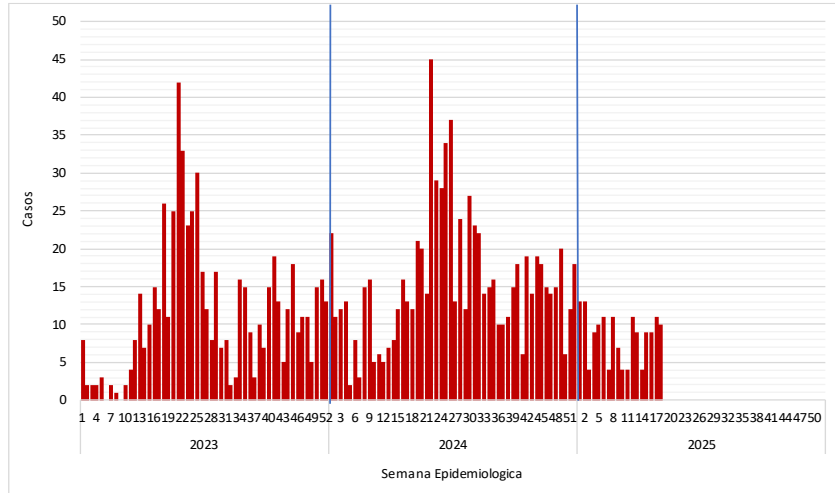
# Vigilancia de Sob – Asma en Menores de 5 años





# SOB – ASMA EN MENORES DE 5 AÑOS

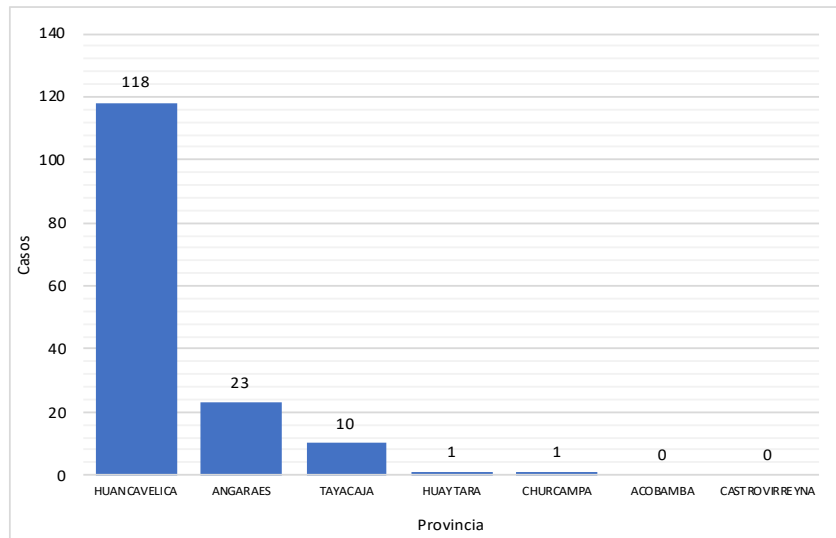
Tendencia de las Sob – Asma en Menores de 5 Años por semanas, Huancavelica 2023– 2025\*



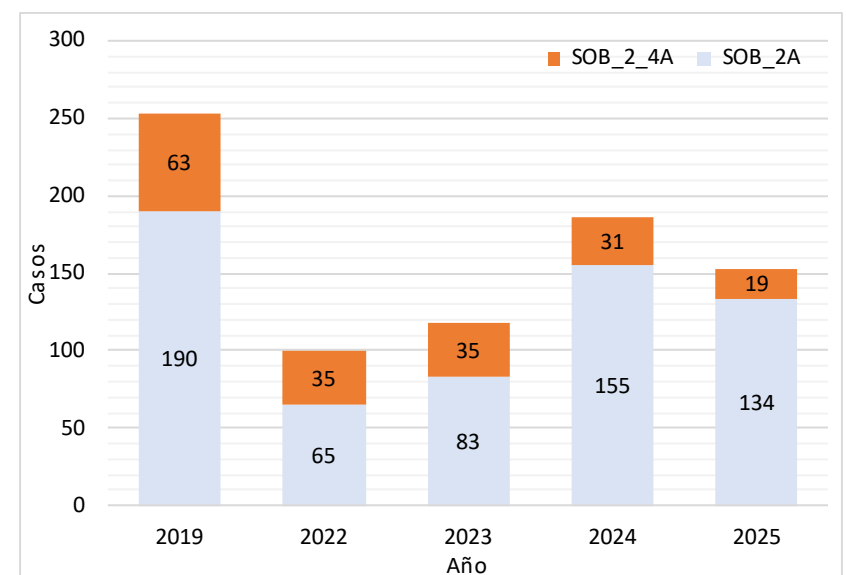
Casos de Sob – Asma en Menores de 5 años a mas por provincia y año, Huancavelica. 2019– 2025\*

| Provincia            | AÑO        |            |            |            |            |
|----------------------|------------|------------|------------|------------|------------|
|                      | 2019       | 2022       | 2023       | 2024       | 2025       |
| Huancavelica         | 184        | 42         | 87         | 132        | 118        |
| Acobamba             | 1          | 1          | 0          | 0          | 0          |
| Angaraes             | 4          | 0          | 1          | 21         | 23         |
| Castrovirreyna       | 0          | 0          | 0          | 2          | 0          |
| Churcampa            | 0          | 0          | 0          | 0          | 1          |
| Huaytara             | 3          | 4          | 2          | 0          | 1          |
| Tayacaja             | 61         | 53         | 28         | 30         | 10         |
| <b>Total general</b> | <b>253</b> | <b>100</b> | <b>118</b> | <b>185</b> | <b>153</b> |

Casos de Sob – Asma en Menores de 5 años por provincia, Huancavelica 2025\*

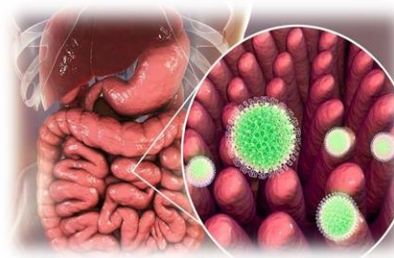


Casos de Sob – Asma en Menores de 5 años por grupos de edad, Huancavelica 2019 - 2025\*





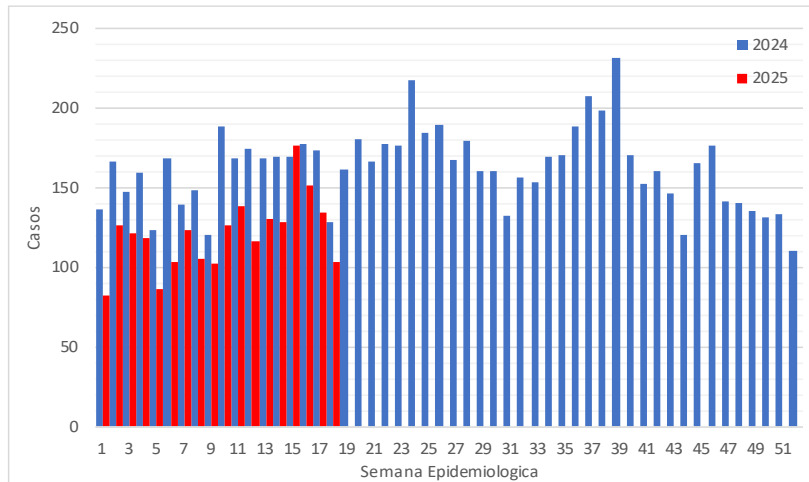
# Vigilancia de las Enfermedades Diarreicas Agudas en la Región Huancavelica



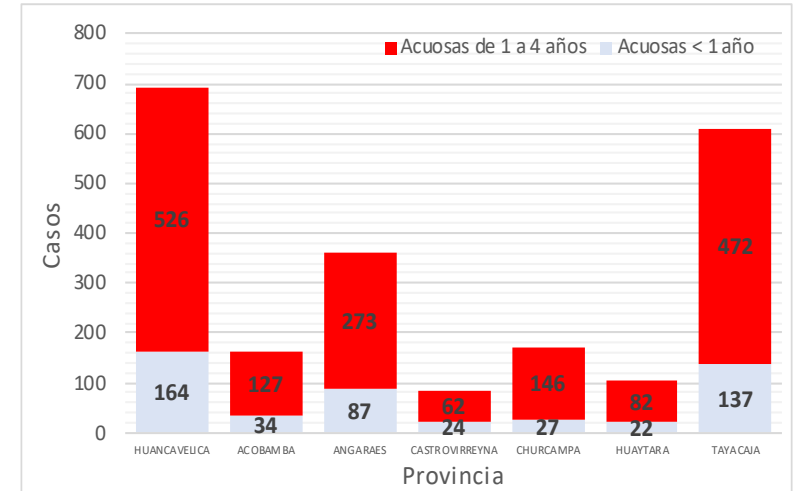


# ENFERMEDADES DIARREICAS AGUDAS ACUOSAS EN MENORES DE 5 AÑOS

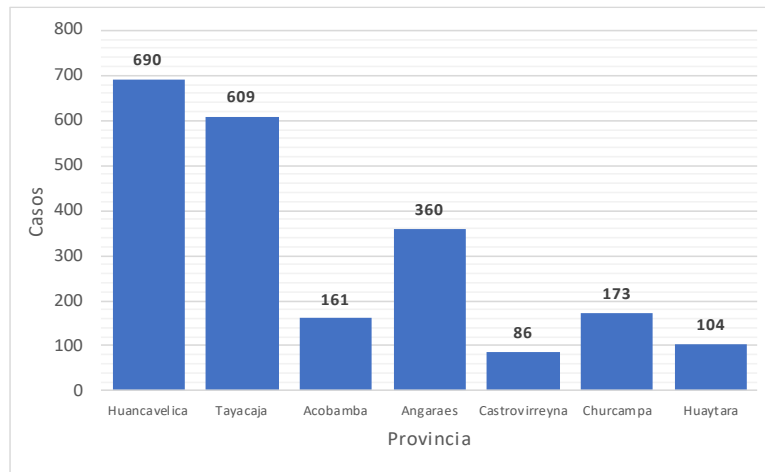
Tendencia de las enfermedades diarreicas agudas acuosas en menores de 5 años por semanas, Huancavelica 2024– 2025\*



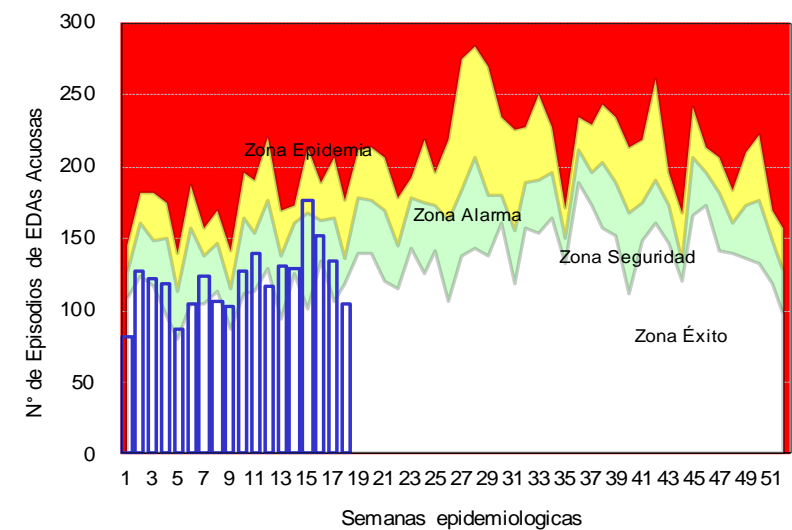
Casos de las enfermedades diarreicas agudas acuosas por grupos de edad por provincia, Huancavelica - 2025



Casos de enfermedades diarreicas agudas acuosas en menores de 5 años por provincia, Huancavelica 2025\*



Canal Endémico de las diarreas agudas acuosas en menores de 5 años por semanas, Huancavelica 2025\*



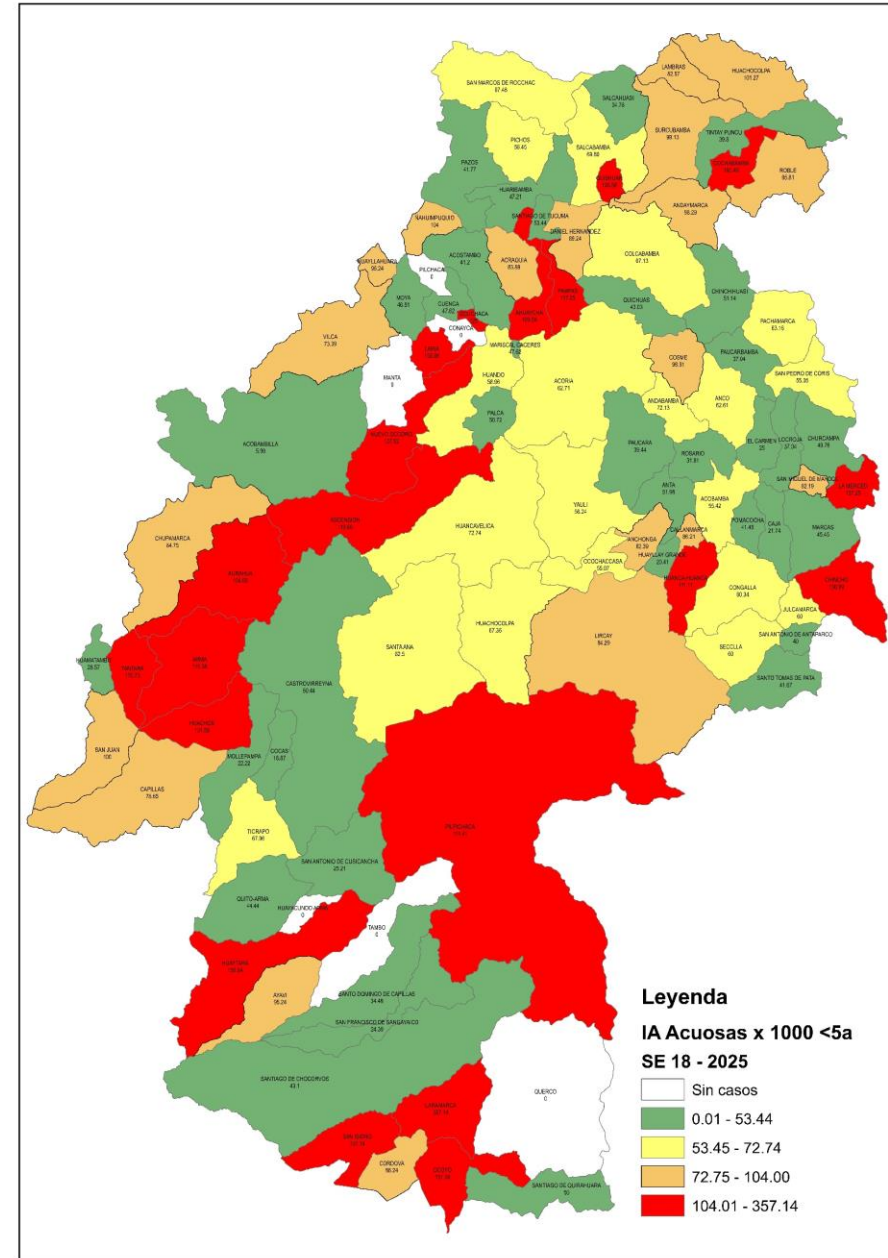


# ENFERMEDADES DIARREICAS AGUDAS ACUOSAS EN MENORES DE 5 AÑOS

Casos de las Enfermedades diarreicas agudas Acuosas en menores de 5 años por provincia y años, Huancavelica 2019 – 2025

| Provincia            | AÑO         |             |             |             |             |
|----------------------|-------------|-------------|-------------|-------------|-------------|
|                      | 2019        | 2022        | 2023        | 2024        | 2025        |
| Huancavelica         | 904         | 589         | 762         | 907         | 690         |
| Acobamba             | 212         | 196         | 272         | 254         | 161         |
| Angaraes             | 417         | 266         | 405         | 431         | 360         |
| Castrovirreyna       | 146         | 141         | 156         | 109         | 86          |
| Churcampa            | 252         | 213         | 328         | 292         | 173         |
| Huaytara             | 139         | 94          | 173         | 116         | 104         |
| Tayacaja             | 649         | 483         | 782         | 726         | 609         |
| <b>Total General</b> | <b>2719</b> | <b>1982</b> | <b>2878</b> | <b>2835</b> | <b>2183</b> |

Mapa de riesgo de las enfermedades diarreicas acuosas en menores de 5 años , Huancavelica 2025

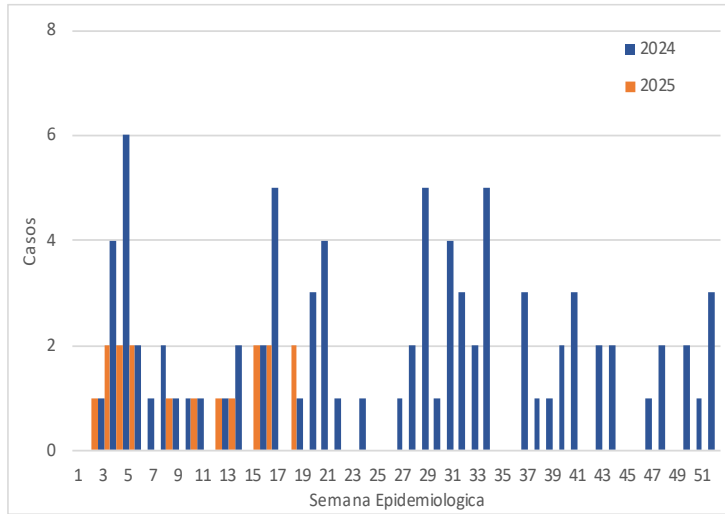


En la presente semana epidemiológica 18 se notificaron 333 atenciones de los cuales 104 atenciones; (31.23)% se presentaron en niños menores de 5 años. Actualmente se han notificado 7568 atenciones, de los cuales 2183 atenciones se presentaron en menores de 5 años de edad. El año pasado hasta la presente semana se registraron 8078 atenciones, de los cuales 2838 se atendieron en menores de 5 años.

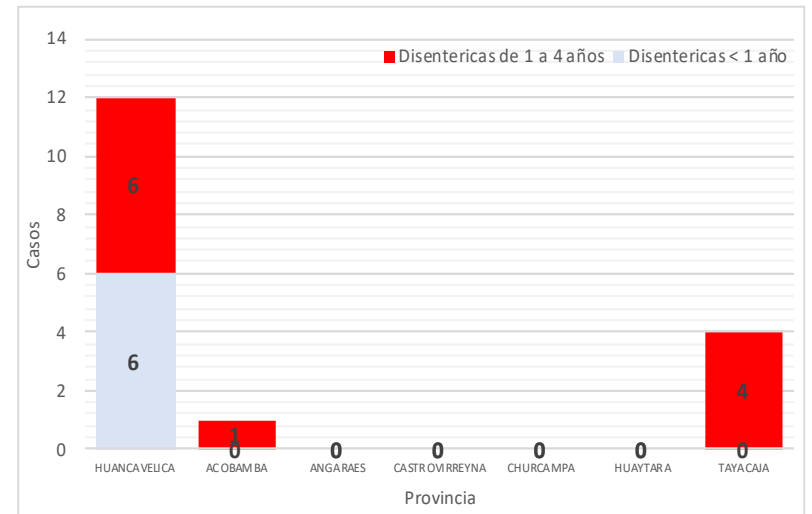


# ENFERMEDADES DIARREICAS AGUDAS DISENTERICAS EN MENORES DE 5 AÑOS

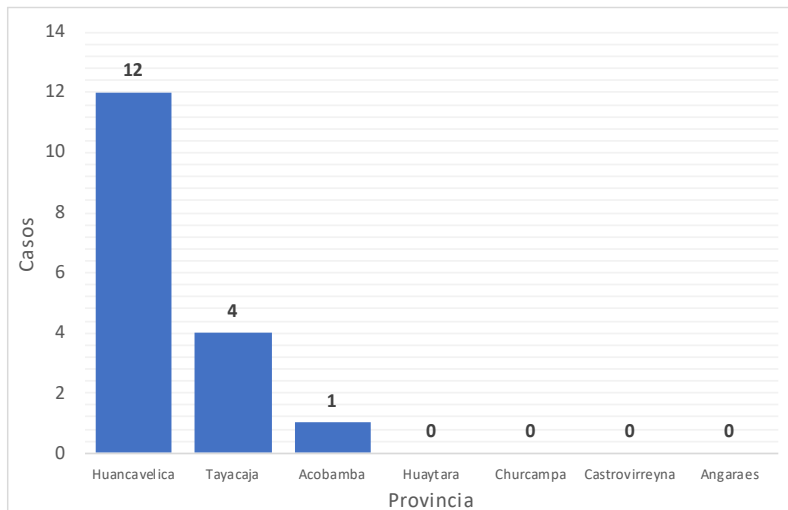
Tendencia de las enfermedades diarreas agudas disentericas en menores de 5 años por semanas, Huancavelica 2024 – 2025\*



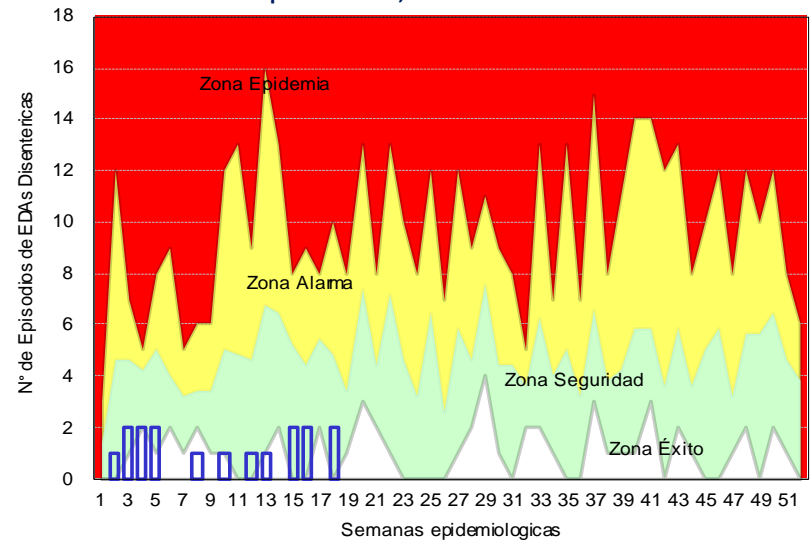
Casos de las enfermedades diarreas agudas disentericas por grupos de edad por provincia, Huancavelica - 2025



Casos de enfermedades diarreas agudas disentericas en menores de 5 años por provincia, Huancavelica 2025\*



Canal Endémico de las diarreas agudas disentericas en menores de 5 años por semanas, Huancavelica 2025\*





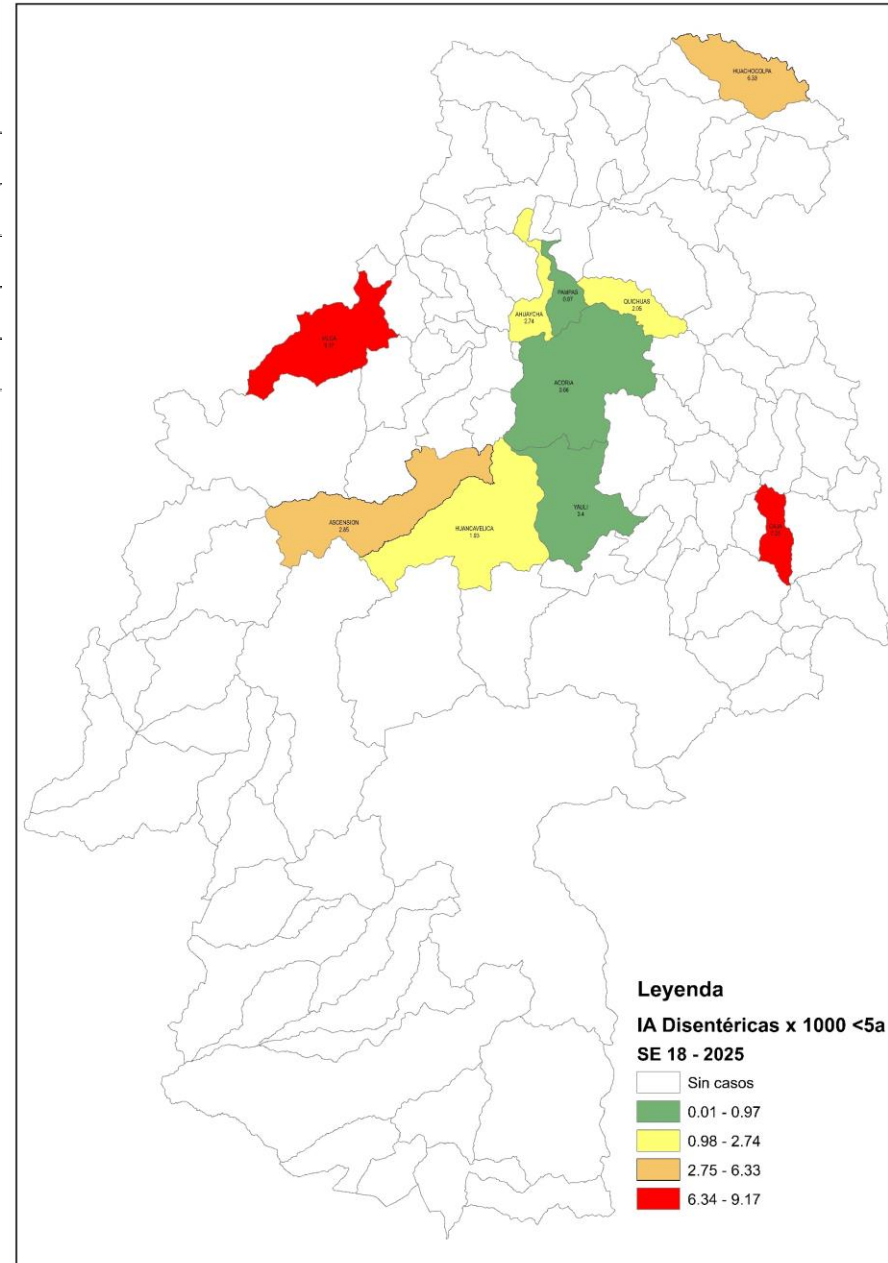
# ENFERMEDADES DIARREICAS AGUDAS DISENTERICAS EN MENORES DE 5 AÑOS

Casos de las Enfermedades diarreicas agudas disentéricas en menores de 5 años por provincia y años, Huancavelica 2019– 2025

| Provincia      | AÑO        |           |           |           |           |
|----------------|------------|-----------|-----------|-----------|-----------|
|                | 2019       | 2022      | 2023      | 2024      | 2025      |
| Huancavelica   | 98         | 41        | 38        | 8         | 12        |
| Acobamba       | 1          | 0         | 0         | 1         | 1         |
| Angaraes       | 2          | 0         | 0         | 2         | 0         |
| Castrovirreyna | 3          | 1         | 0         | 0         | 0         |
| Churcampa      | 0          | 0         | 0         | 0         | 0         |
| Huaytara       | 6          | 5         | 1         | 2         | 0         |
| Tayacaja       | 22         | 8         | 32        | 16        | 4         |
| <b>Total</b>   | <b>132</b> | <b>55</b> | <b>71</b> | <b>29</b> | <b>17</b> |

En la presente semana epidemiológica 18 se notificaron 2 atenciones en mayores de 5 años. Actualmente se han notificado 19 atenciones, de los cuales 17 atenciones se presentaron en menores de 5 años de edad. El año pasado hasta la presente semana se registraron 86 atenciones, de los cuales 29 casos se atendieron en menores de 5 años.

Mapa de riesgo de las enfermedades diarreicas disentéricas en menores de 5 años , Huancavelica 2025



# Situación Epidemiológica de las Enfermedades de Notificación Individual en la Región Huancavelica



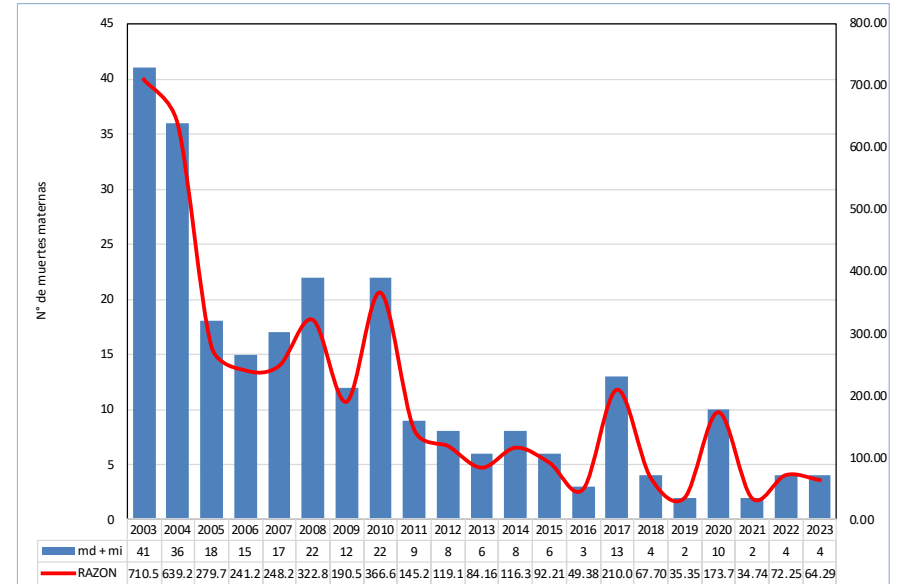


# MORTALIDAD MATERNA

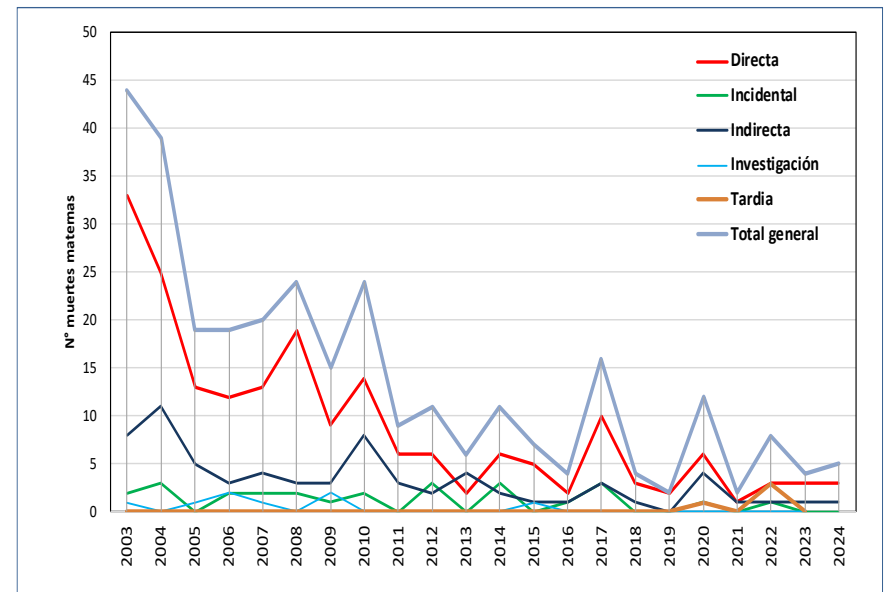
Numero de Muertes Maternas por EE.SS que notifica y lugar de Procedencia por semanas, Huancavelica 2018– 2025\*

| Año                  | S.E.              | EESS Notifica                                 | Distrito Procedencia | Directa   | Incidental | Indirecta | Tardía   | Total     |
|----------------------|-------------------|---|----------------------|-----------|------------|-----------|----------|-----------|
| 2018                 | 6                 | C.S. Querco                                   | Querco               | 1         | 0          | 0         | 0        | 1         |
|                      | 13                | Hospital 2 De Mayo Lima                       | Lircay               | 0         | 0          | 1         | 0        | 1         |
|                      | 41                | Hosp. Reg. Doc. Cll. Quir. Daniel Alcides Car | Acoria               | 1         | 0          | 0         | 0        | 1         |
|                      | 43                | Hospital Hipolito Unanue                      | Huancavelica         | 1         | 0          | 0         | 0        | 1         |
| <b>Total 2018</b>    |                   |   |                      | <b>3</b>  | <b>0</b>   | <b>1</b>  | <b>0</b> | <b>4</b>  |
| 2019                 | 18                | Hospital De Lircay                            | Lircay               | 1         | 0          | 0         | 0        | 1         |
|                      | 39                | C.S. Poyeni                                   | Tintaypuncu          | 1         | 0          | 0         | 0        | 1         |
| <b>Total 2019</b>    |                   |   |                      | <b>2</b>  | <b>0</b>   | <b>0</b>  | <b>0</b> | <b>2</b>  |
| 2020                 | 3                 | Hospital Hipolito Unanue                      | Pomacocha            | 0         | 0          | 1         | 0        | 1         |
|                      | 13                | P.S. Cochamarca                               | Aurahúa              | 1         | 0          | 0         | 0        | 1         |
|                      |                   | P.S. Chacarilla                               | Yauli                | 0         | 0          | 0         | 1        | 1         |
|                      | 17                | Hosp. Dptal Hvca                              | Yauli                | 1         | 0          | 0         | 0        | 1         |
|                      | 23                | C.S. Pilpichaca                               | Pilpichaca           | 0         | 0          | 1         | 0        | 1         |
|                      | 27                | Hospital Hipolito Unanue                      | Pampas               | 0         | 0          | 1         | 0        | 1         |
|                      | 29                | C.S. Tinquercasa                              | Paucará              | 0         | 0          | 1         | 0        | 1         |
|                      | 43                | C.S. Villa De Arma                            | Arma                 | 0         | 1          | 0         | 0        | 1         |
|                      | 45                | Hosp. Dptal Hvca                              | Rosario              | 1         | 0          | 0         | 0        | 1         |
|                      |                   | Hosp. Reg. Doc. Cll. Quir. Daniel Alcides Car | Acoria               | 1         | 0          | 0         | 0        | 1         |
|                      | 46                | P.S. Santiago De Tucuma                       | Daniel Hernandez     | 1         | 0          | 0         | 0        | 1         |
|                      |                   | Hosp. Regional De Ica                         | Cusicancha           | 1         | 0          | 0         | 0        | 1         |
| <b>Total 2020</b>    |                   |   |                      | <b>6</b>  | <b>1</b>   | <b>4</b>  | <b>1</b> | <b>12</b> |
| 2021                 | 11                | Hosp. Dptal Hvca                              | Acoria               | 0         | 0          | 1         | 0        | 1         |
|                      | 22                | Instituto Materno Perinatal Lima              | Lircay               | 1         | 0          | 0         | 0        | 1         |
| <b>Total 2021</b>    |                   |   |                      | <b>1</b>  | <b>0</b>   | <b>1</b>  | <b>0</b> | <b>2</b>  |
| 2022                 | 3                 | Hosp. Dptal Hvca                              | Pazos                | 0         | 1          | 0         | 0        | 1         |
|                      | 10                | Hosp. Dptal Hvca                              | Pampas               | 0         | 0          | 0         | 1        | 1         |
|                      |                   | Instituto Materno Perinatal Lima              | Huando               | 0         | 0          | 1         | 0        | 1         |
|                      | 14                | Hosp. Dptal Hvca                              | Pomacocha            | 1         | 0          | 0         | 0        | 1         |
|                      | 36                | Hosp. Regional De Ica                         | Ticrapo              | 0         | 0          | 0         | 1        | 1         |
|                      | 43                | P.S. Ingahuasi                                | Pilpichaca           | 1         | 0          | 0         | 0        | 1         |
| 46                   | P.S. Mayunmarca   | Andabamba                                     | 0                    | 0         | 0          | 1         | 1        |           |
|                      | <b>Total 2022</b> |   |                      |           | <b>3</b>   | <b>1</b>  | <b>1</b> | <b>3</b>  |
| 2023                 | 4                 | P.S. Santa Rosa De Pachacclla                 | Yauli                | 1         | 0          | 0         | 0        | 1         |
|                      | 6                 | Hospital Nacional 2 De Mayo                   | Yauli                | 1         | 0          | 0         | 0        | 1         |
|                      | 24                | P.S. Tranca                                   | Secclla              | 1         | 0          | 0         | 0        | 1         |
|                      | 42                | P.S. Tranca                                   | Secclla              | 0         | 0          | 1         | 0        | 1         |
| <b>Total 2023</b>    |                   |   |                      | <b>3</b>  | <b>0</b>   | <b>1</b>  | <b>0</b> | <b>4</b>  |
| 2024                 | 2                 | Hospital De Pampas                            | Colcabamba           | 1         | 0          | 0         | 0        | 1         |
|                      | 4                 | P.S. Pucaccocha                               | Acoria               | 0         | 0          | 0         | 1        | 1         |
|                      | 10                | C.S. Paucara                                  | Paucara              | 1         | 0          | 0         | 0        | 1         |
|                      | 15                | Hosp. Ramiro Priale Essalud - Huancayo        | Yauli                | 1         | 0          | 0         | 0        | 1         |
|                      | 26                | Hospital Departamental De Huancavelica        | Huando               | 0         | 0          | 0         | 1        | 1         |
| Yauli                |                   |   | 0                    | 0         | 1          | 0         | 1        |           |
| <b>Total 2024</b>    |                   |   |                      | <b>3</b>  | <b>0</b>   | <b>1</b>  | <b>2</b> | <b>6</b>  |
| <b>Total General</b> |                   |   |                      | <b>21</b> | <b>2</b>   | <b>9</b>  | <b>6</b> | <b>38</b> |

Razón de Muerte Materna, Huancavelica 2003 – 2023\*

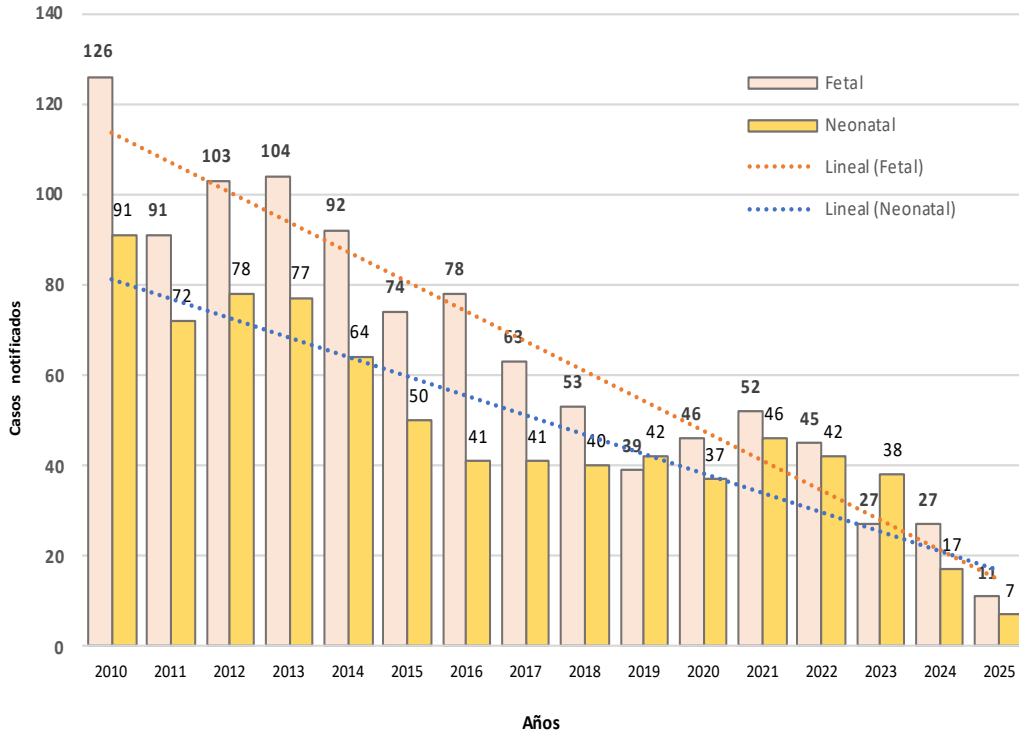


Muerte Materna según tipo de muerte, Huancavelica 2003 – 2024



# MUERTE PERINATAL

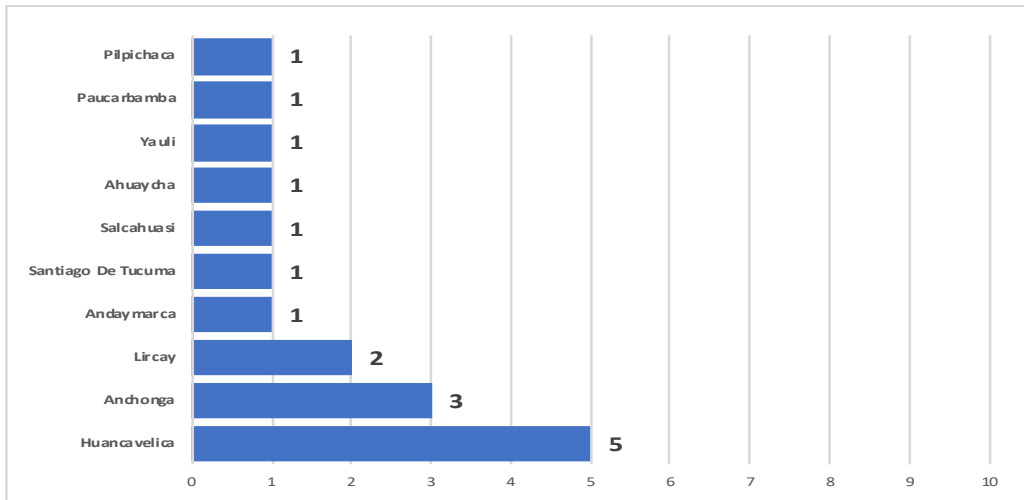
Tendencia de casos notificados por Mortalidad Fetal / Neonatal.  
Huancavelica. 2010 - 2025 (SE 18)



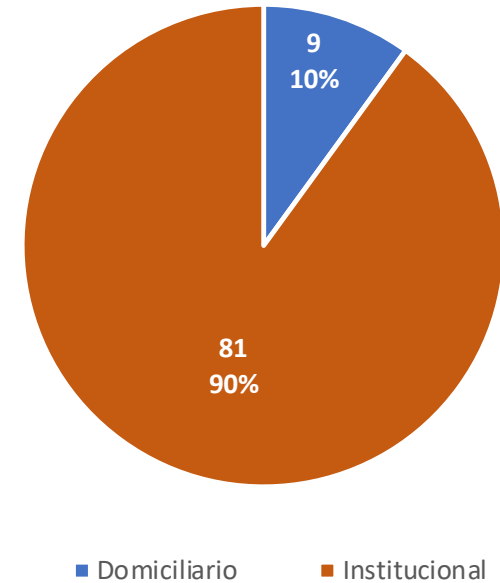
Numero de Muertes Perinatales por provincia y tipo de muerte,  
Huancavelica 2022 – 2025\*

| Provincia de Procedencia de la Madre | 2022      |           |           | 2023      |           |           | 2024      |           |           | 2025      |          |           |
|--------------------------------------|-----------|-----------|-----------|-----------|-----------|-----------|-----------|-----------|-----------|-----------|----------|-----------|
|                                      | Fetal     | Neonatal  | Total     | Fetal     | Neonatal  | Total     | Fetal     | Neonatal  | Total     | Fetal     | Neonatal | Total     |
| Huancavelica                         | 15        | 22        | 37        | 7         | 15        | 22        | 10        | 4         | 14        | 3         | 3        | 6         |
| Acobamba                             | 5         | 3         | 8         | 4         | 5         | 9         | 5         | 2         | 7         | 0         | 0        | 0         |
| Angaraes                             | 5         | 6         | 11        | 2         | 8         | 10        | 4         | 4         | 8         | 3         | 2        | 5         |
| Castrovirreyna                       | 2         | 0         | 2         | 0         | 0         | 0         | 0         | 1         | 1         | 0         | 0        | 0         |
| Churcampa                            | 4         | 2         | 6         | 3         | 1         | 4         | 2         | 0         | 2         | 1         | 0        | 1         |
| Huaytara                             | 2         | 1         | 3         | 0         | 0         | 0         | 1         | 1         | 2         | 0         | 1        | 1         |
| Tayacaja                             | 11        | 8         | 19        | 11        | 8         | 19        | 5         | 4         | 9         | 4         | 1        | 5         |
| Huancayo                             | 1         | 0         | 1         | 0         | 1         | 1         | 0         | 0         | 0         | 0         | 0        | 0         |
| Trujillo                             | 0         | 0         | 0         | 0         | 0         | 0         | 0         | 1         | 1         | 0         | 0        | 0         |
| <b>Total</b>                         | <b>45</b> | <b>42</b> | <b>87</b> | <b>27</b> | <b>38</b> | <b>65</b> | <b>27</b> | <b>17</b> | <b>44</b> | <b>11</b> | <b>7</b> | <b>18</b> |

Numero de Muertes por distrito, Huancavelica 2025\*

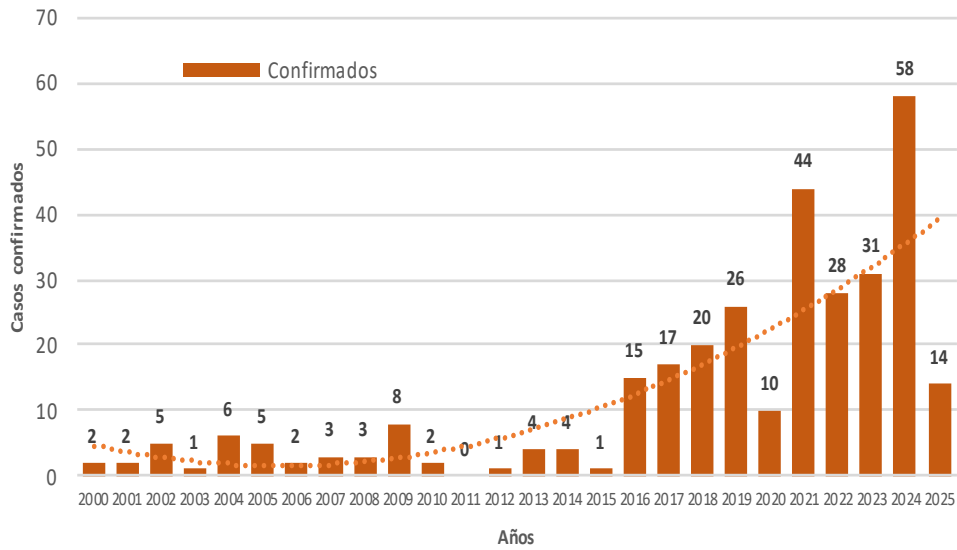


Porcentaje de Muertes por lugar de parto, Huancavelica 2022 - 2025\*



# HEPATITIS B

Tendencia de casos confirmados de Hepatitis B.  
Huancavelica. 2000 - 2025 (SE 18)



N° de casos e incidencia por Hepatitis B, DIRESA Huancavelica  
2018 - 2025

| Años                       | 2018 | 2019 | 2020 | 2021 | 2022 | 2023 | 2024 | 2025 |
|----------------------------|------|------|------|------|------|------|------|------|
| N° de casos confirmados    | 20   | 26   | 10   | 44   | 28   | 31   | 58   | 14   |
| Incidencia por 100000 hab. | 4.2  | 5.4  | 2.7  | 12.3 | 8.0  | 8.9  | 17.1 | 4.3  |

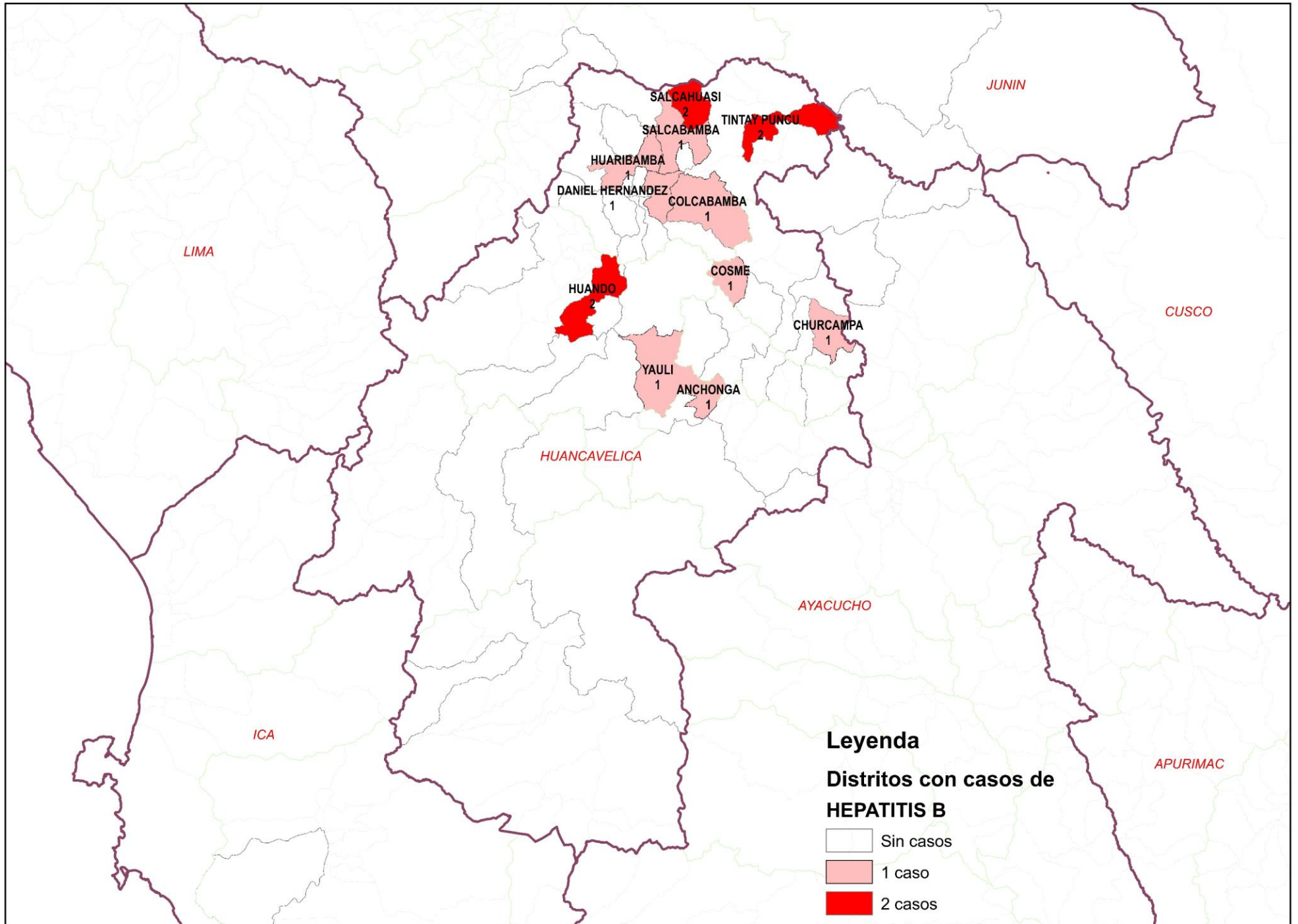
Casos de Hepatitis B por procedencia, DIRESA Huancavelica - 2025

| DIRESA Notificante | EESS notifica        | Distrito de Procedencia | Tipo de Diagnóstico |          |          | Total    |
|--------------------|----------------------|-------------------------|---------------------|----------|----------|----------|
|                    |                      |                         | P                   | C        | D        |          |
| Huancavelica       | Hospital             | Pangoa                  | 0                   | 1        | 0        | 1        |
|                    | Departamental De     | Tarapoto                | 0                   | 1        | 0        | 1        |
| 11Ica              | Hospital San Jose De | Chupamarca              | 1                   | 0        | 0        | 1        |
| 05Ayacucho         | Hosp. Apoyo Jesus    | Santo Tomas De Pata     | 1                   | 0        | 0        | 1        |
|                    | Hosp. Regional       | Chincho                 | 1                   | 0        | 0        | 1        |
|                    | Ayacucho             | Churcampa               | 1                   | 0        | 0        | 1        |
| <b>Total</b>       |                      |                         | <b>4</b>            | <b>2</b> | <b>0</b> | <b>6</b> |

N° de casos e incidencia por etapas de vida y género  
por Hepatitis B, DIRESA Huancavelica - 2025

|                              | N° casos  | %             | TIA x 100 mil Hab. |
|------------------------------|-----------|---------------|--------------------|
| <b>Según etapa de vida</b>   |           |               |                    |
| Niño (0-11 años)             | 0         | 0.00          | 0.00               |
| Adolescente (12 - 17 años)   | 0         | 0.00          | 0.00               |
| Joven (18 - 29 años)         | 3         | 21.43         | 4.43               |
| Adulto (30 - 59 años)        | 11        | 78.57         | 10.26              |
| Adulto Mayor (60 años a más) | 0         | 0.00          | 0.00               |
| <b>Huancavelica</b>          | <b>14</b> | <b>100.00</b> | <b>4.30</b>        |
| <b>Según género</b>          |           |               |                    |
| Hombres                      | 4         | 28.57         | 2.43               |
| Mujeres                      | 10        | 71.43         | 6.22               |

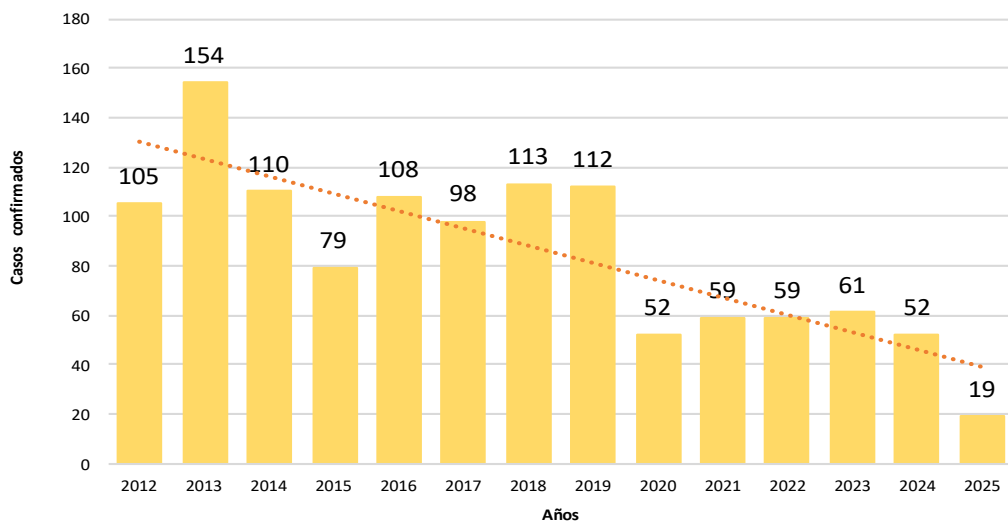
# Número de casos de hepatitis B por distrito, Huancavelica 2025



# TUBERCULOSIS

## N° de casos e incidencia por etapas de vida y género por Tuberculosis, DIRESA Huancavelica - 2025

Tendencia de casos confirmados por Tuberculosis. Huancavelica. 2012 - 2025 (SE 18)



|                              | N° casos  | %             | IA x 100 mil Hab |
|------------------------------|-----------|---------------|------------------|
| <b>Según etapa de vida</b>   |           |               |                  |
| Niño (0-11 años)             | 0         | 0.00          | 0.00             |
| Adolescente (12 - 17 años)   | 0         | 0.00          | 0.00             |
| Joven (18 - 29 años)         | 2         | 10.53         | 2.95             |
| Adulto (30 - 59 años)        | 12        | 63.16         | 11.19            |
| Adulto Mayor (60 años a más) | 5         | 26.32         | 16.49            |
| <b>Huancavelica</b>          | <b>19</b> | <b>100.00</b> | <b>5.84</b>      |
| <b>Según género</b>          |           |               |                  |
| Hombres                      | 11        | 57.89         | 6.68             |
| Mujeres                      | 8         | 42.11         | 4.97             |

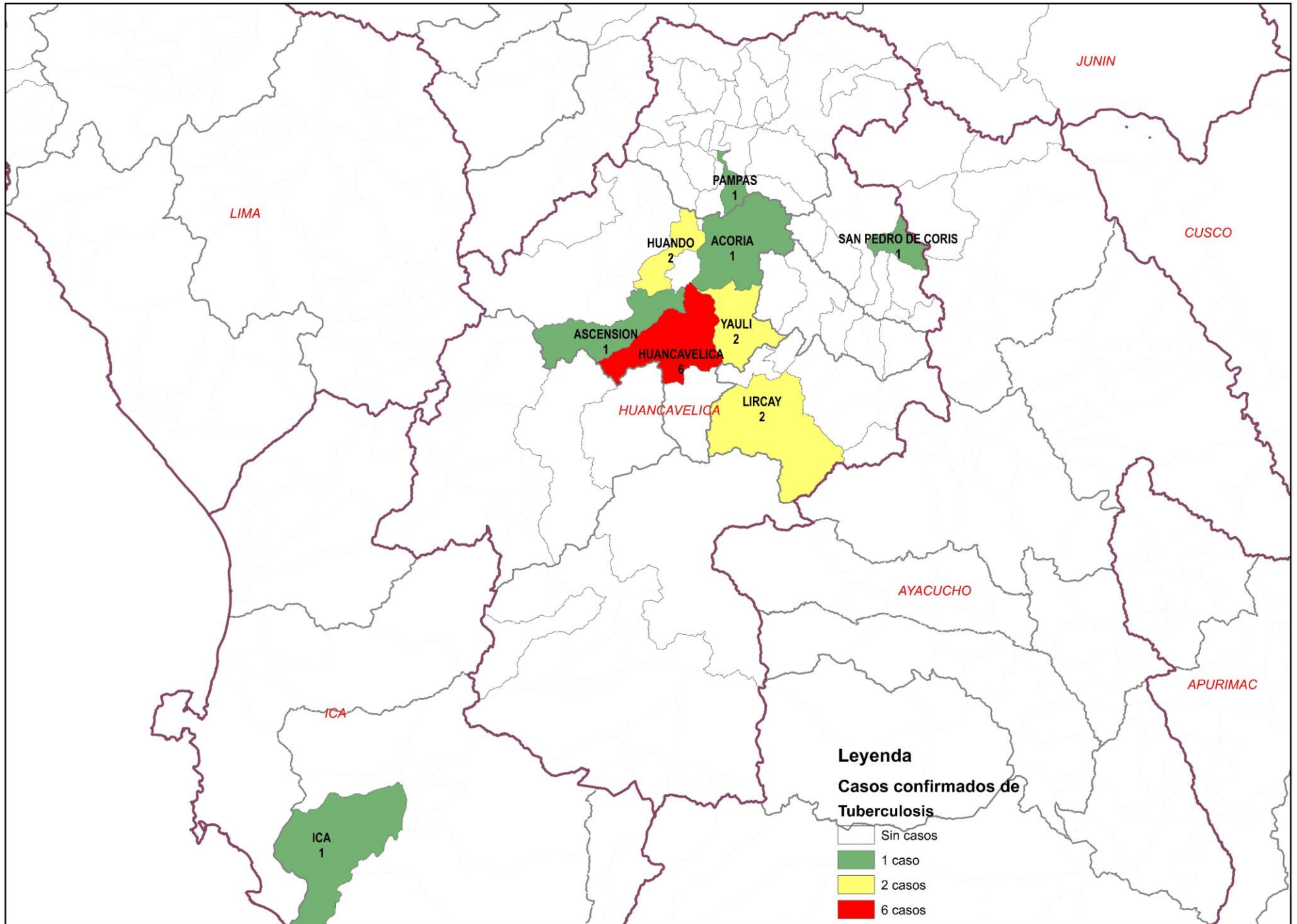
## Casos de Tuberculosis por procedencia, DIRESA Huancavelica - 2025

| Diagnóstico                    | DIRESA Notificante | Distrito de Procedencia | Tipo de Diagnóstico |           |          | Total     |
|--------------------------------|--------------------|-------------------------|---------------------|-----------|----------|-----------|
|                                |                    |                         | P                   | C         | D        |           |
| Tbc Miliar                     | Huancavelica       | Lima                    | 0                   | 1         | 0        | 1         |
|                                |                    | Angaraes                | 0                   | 1         | 0        | 1         |
| Tbc Pulmonar C/Conf. Bacteriol | Huancavelica       | Huancavelica            | 0                   | 5         | 0        | 5         |
|                                |                    | Ica                     | 0                   | 1         | 0        | 1         |
|                                |                    | Lima                    | 0                   | 1         | 0        | 1         |
|                                | Junin              | Churcampa               | 0                   | 1         | 0        | 1         |
| Tbc Pulmonar S/Conf. Bacteriol | Huancavelica       | Angaraes                | 0                   | 1         | 0        | 1         |
|                                |                    | Huancavelica            | 0                   | 3         | 0        | 3         |
| Tuberculosis Extrapulmonar     | Huancavelica       | Huancavelica            | 0                   | 2         | 0        | 2         |
|                                | Junin              | Huancavelica            | 0                   | 2         | 0        | 2         |
|                                |                    | Tayacaja                | 0                   | 1         | 0        | 1         |
| <b>Total</b>                   |                    |                         | <b>0</b>            | <b>19</b> | <b>0</b> | <b>19</b> |

## N° de casos e incidencia por Tuberculosis, DIRESA Huancavelica 2018 - 2025

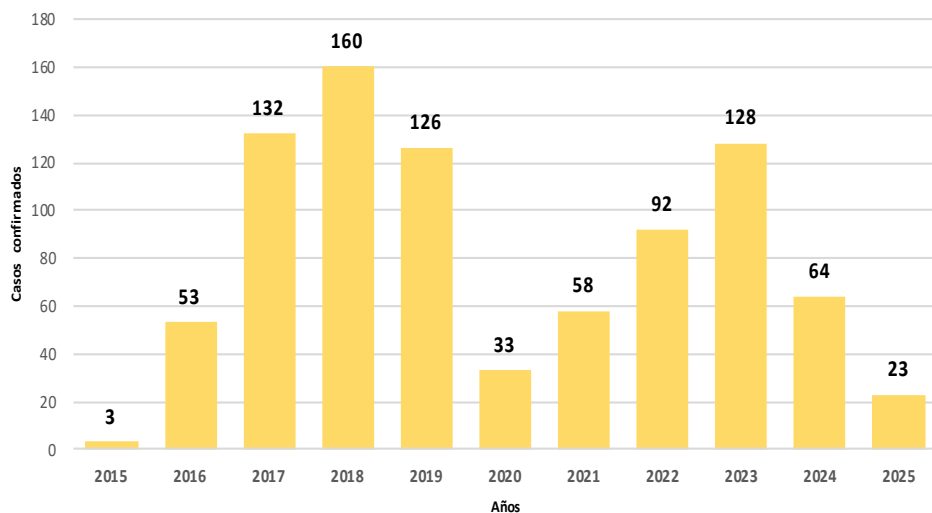
| Años                       | 2018 | 2019 | 2020 | 2021 | 2022 | 2023 | 2024 | 2025 |
|----------------------------|------|------|------|------|------|------|------|------|
| N° de casos confirmados    | 113  | 112  | 52   | 59   | 59   | 61   | 52   | 19   |
| Incidencia por 100000 hab. | 23.6 | 23.3 | 14.2 | 16.5 | 16.8 | 17.5 | 15.4 | 5.8  |

# Número de casos de tuberculosis por distrito, Huancavelica 2025



# SIFILIS NO ESPECIFICADA

Tendencia de casos confirmados por Sífilis No Especificada. Huancavelica. 2015 - 2025 (SE 18)



N° de casos e incidencia por etapas de vida y género por Sífilis no Especificada, DIRESA Huancavelica - 2025

|  | N° casos | % | TIA x 100 mil Hab. |
|--|----------|---|--------------------|
|--|----------|---|--------------------|

## Según etapa de vida

|                            |    |       |      |
|----------------------------|----|-------|------|
| Niño (0-11 años)           | 0  | 0.00  | 0.00 |
| Adolescente (12 - 17 años) | 4  | 17.39 | 9.44 |
| Joven (18 - 29 años)       | 6  | 26.09 | 8.86 |
| Adulto (30 - 59 años)      | 10 | 43.48 | 9.32 |
| Adulto Mayor (60 años a l  | 3  | 13.04 | 9.89 |

|                     |           |               |             |
|---------------------|-----------|---------------|-------------|
| <b>Huancavelica</b> | <b>23</b> | <b>100.00</b> | <b>7.07</b> |
|---------------------|-----------|---------------|-------------|

## Según género

|         |    |       |      |
|---------|----|-------|------|
| Hombres | 10 | 43.48 | 6.08 |
| Mujeres | 13 | 56.52 | 8.08 |

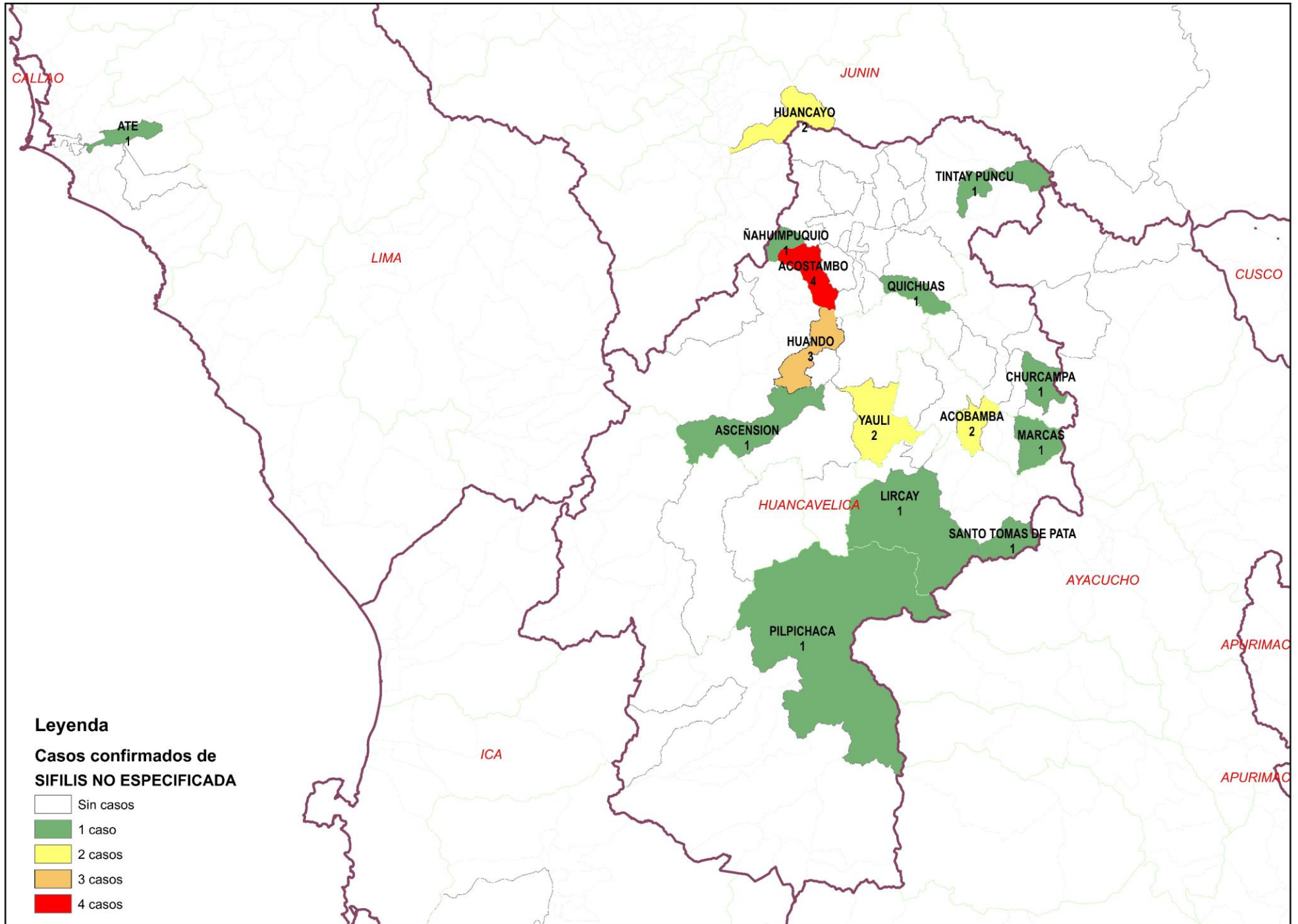
Casos de Sífilis No Especificada por procedencia, DIRESA Huancavelica - 2025

| DIRESA Notificante | Provincia procedencia | Distrito procedencia | Tipo de  |           |           | Total     |
|--------------------|-----------------------|----------------------|----------|-----------|-----------|-----------|
|                    |                       |                      | P        | C         | D         |           |
| Huancavelica       | Huancavelica          | Ascension            | 0        | 1         | 2         | 3         |
|                    |                       | Huancavelica         | 1        | 0         | 10        | 11        |
|                    |                       | Huando               | 0        | 3         | 2         | 5         |
|                    |                       | Yauli                | 0        | 2         | 2         | 4         |
|                    | Acobamba              | Acobamba             | 0        | 2         | 0         | 2         |
|                    |                       | Paucara              | 0        | 0         | 1         | 1         |
|                    | Angaraes              | Lircay               | 0        | 1         | 1         | 2         |
|                    | Castrovirreyna        | Aurahua              | 0        | 0         | 1         | 1         |
|                    |                       | Huachos              | 0        | 0         | 1         | 1         |
|                    | Churcampa             | El Carmen            | 0        | 0         | 1         | 1         |
|                    |                       | Huancayo             | 0        | 2         | 0         | 2         |
|                    | Tayacaja              | ?Ahuimpuquio         | 0        | 1         | 0         | 1         |
|                    |                       | Acostambo            | 0        | 4         | 0         | 4         |
|                    |                       | Colcabamba           | 1        | 0         | 0         | 1         |
|                    |                       | Quichuas             | 0        | 1         | 0         | 1         |
|                    |                       | Salcabamba           | 0        | 0         | 1         | 1         |
|                    |                       | Salcahuasi           | 0        | 0         | 1         | 1         |
|                    |                       | Tintay Puncu         | 0        | 1         | 0         | 1         |
|                    |                       | Ate                  | 0        | 1         | 0         | 1         |
|                    | Ayacucho              | Acobamba             | 0        | 1         | 0         | 1         |
| Angaraes           |                       | 0                    | 1        | 0         | 1         |           |
| Churcampa          |                       | 0                    | 1        | 1         | 2         |           |
| Huaytara           |                       | 0                    | 1        | 0         | 1         |           |
| Pilpichaca         |                       | 0                    | 1        | 0         | 1         |           |
| <b>Total</b>       |                       |                      | <b>2</b> | <b>23</b> | <b>24</b> | <b>49</b> |

N° de casos e incidencia por Sífilis no Especificada, DIRESA Huancavelica 2018 - 2025

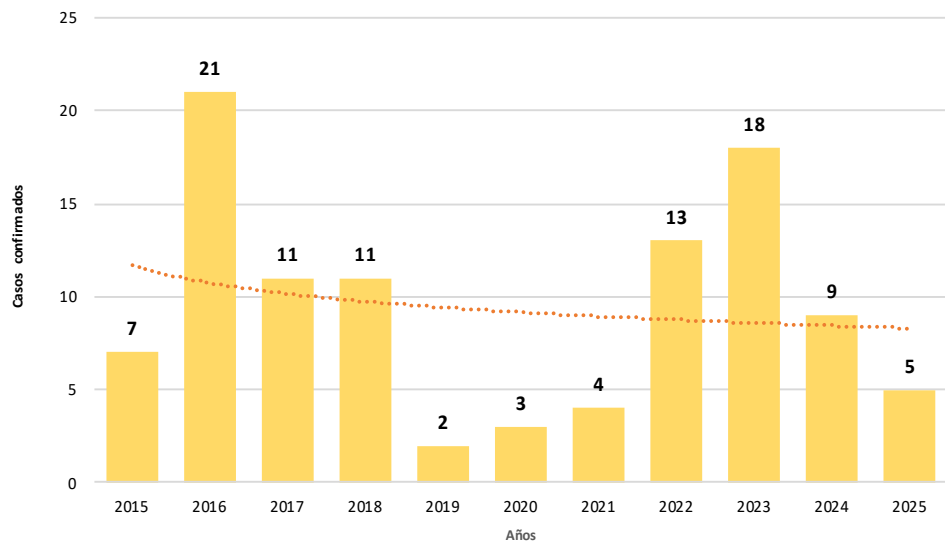
| Años                       | 2018 | 2019 | 2020 | 2021 | 2022 | 2023 | 2024 | 2025 |
|----------------------------|------|------|------|------|------|------|------|------|
| N° de casos confirmados    | 160  | 126  | 33   | 58   | 92   | 128  | 64   | 23   |
| Incidencia por 100000 hab. | 33.4 | 26.2 | 9.0  | 16.2 | 26.2 | 36.7 | 18.9 | 7.1  |

# Número de casos de sífilis no especificada por distrito, Huancavelica 2025



# SIFILIS MATERNA

Tendencia de casos confirmados por Sífilis Materna.  
Huancavelica. 2015 - 2025 (SE 18)



Casos de Sífilis Materna por procedencia, DIRESA Huancavelica - 2025

| DIRESA Notificante | EESS notifica          | Distrito de Procedencia | Tipo de Diagnóstico |          |          | Total    |
|--------------------|------------------------|-------------------------|---------------------|----------|----------|----------|
|                    |                        |                         | P                   | C        | D        |          |
| Huancavelica       | Acobamba               | Paucara                 | 0                   | 1        | 0        | 1        |
|                    | Hospital De Lircay     | Lircay                  | 0                   | 0        | 1        | 1        |
|                    | Huando                 | Huando                  | 0                   | 0        | 1        | 1        |
|                    | Jose Carlos Mariategui | Acoria                  | 0                   | 0        | 1        | 1        |
|                    | Nueva Acobambilla      | Huando                  | 0                   | 1        | 0        | 1        |
|                    | Santa Ana              | Huancavelica            | 0                   | 1        | 0        | 1        |
|                    | Yauli                  | Yauli                   | 0                   | 1        | 0        | 1        |
|                    | Alianza Andino         | Acoria                  | 0                   | 0        | 1        | 1        |
|                    | Quimina                | Acoria                  | 0                   | 1        | 0        | 1        |
| <b>Total</b>       |                        |                         | <b>0</b>            | <b>5</b> | <b>4</b> | <b>9</b> |

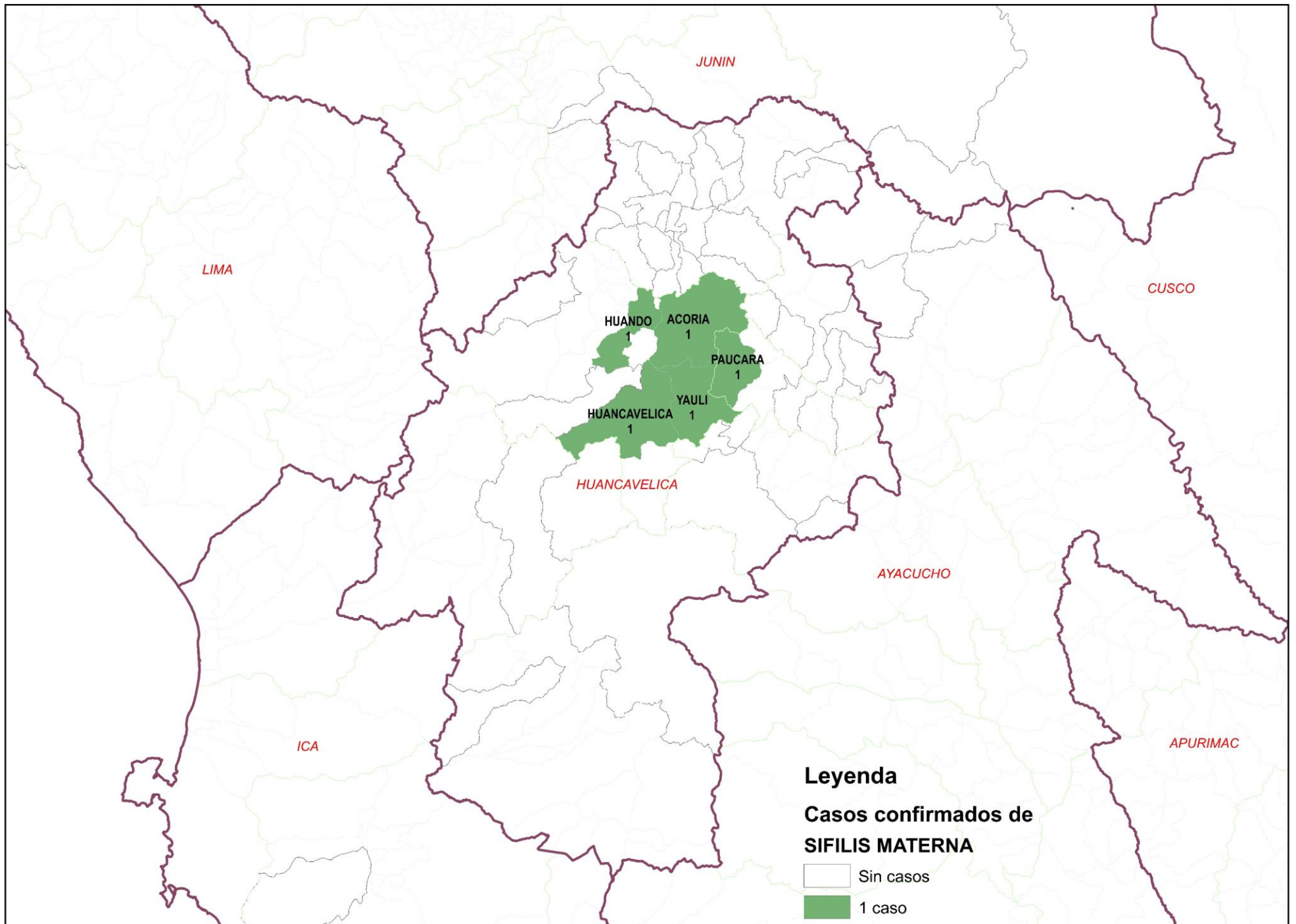
N° de casos e incidencia por etapas de vida  
por Sífilis Materna, DIRESA Huancavelica - 2025

|                            | N° casos | %             | TIA x 100 mil Hab. |
|----------------------------|----------|---------------|--------------------|
| <b>Según etapa de vida</b> |          |               |                    |
| Adolescente (12 - 17 años) | 4        | 44.44         | 19.09              |
| Joven (18 - 29 años)       | 5        | 55.56         | 14.94              |
| Adulto (30 - 59 años)      | 0        | 0.00          | 0.00               |
| <b>Huancavelica</b>        | <b>9</b> | <b>100.00</b> | <b>8.38</b>        |

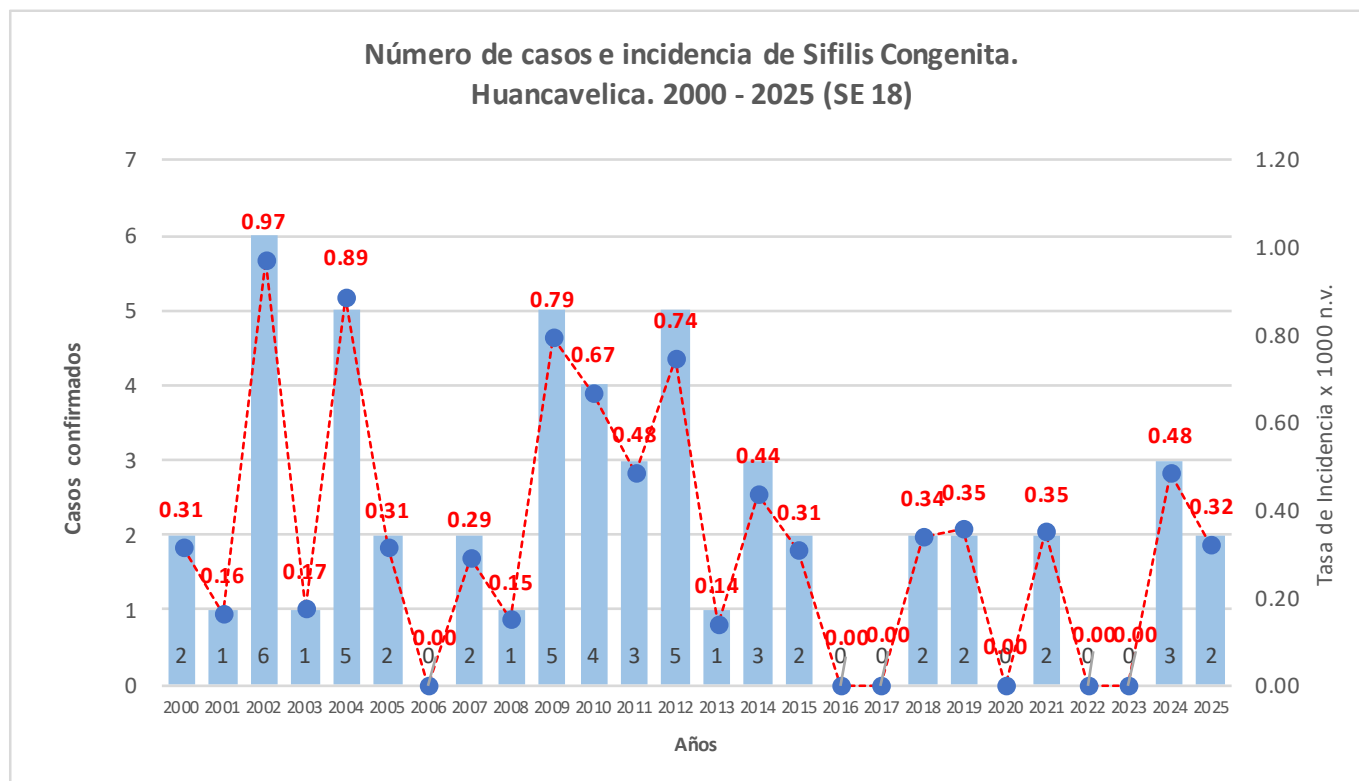
N° de casos e incidencia por Sífilis Materna, DIRESA Huancavelica  
2018 - 2025

| Años                       | 2018 | 2019 | 2020 | 2021 | 2022 | 2023 | 2024 | 2025 |
|----------------------------|------|------|------|------|------|------|------|------|
| N° de casos confirmados    | 11   | 2    | 3    | 4    | 13   | 18   | 9    | 5    |
| Incidencia por 100000 hab. | 6.4  | 1.2  | 2.5  | 3.5  | 11.7 | 15.5 | 8.2  | 4.7  |

# Número de casos de sífilis materna por distrito, Huancavelica 2025



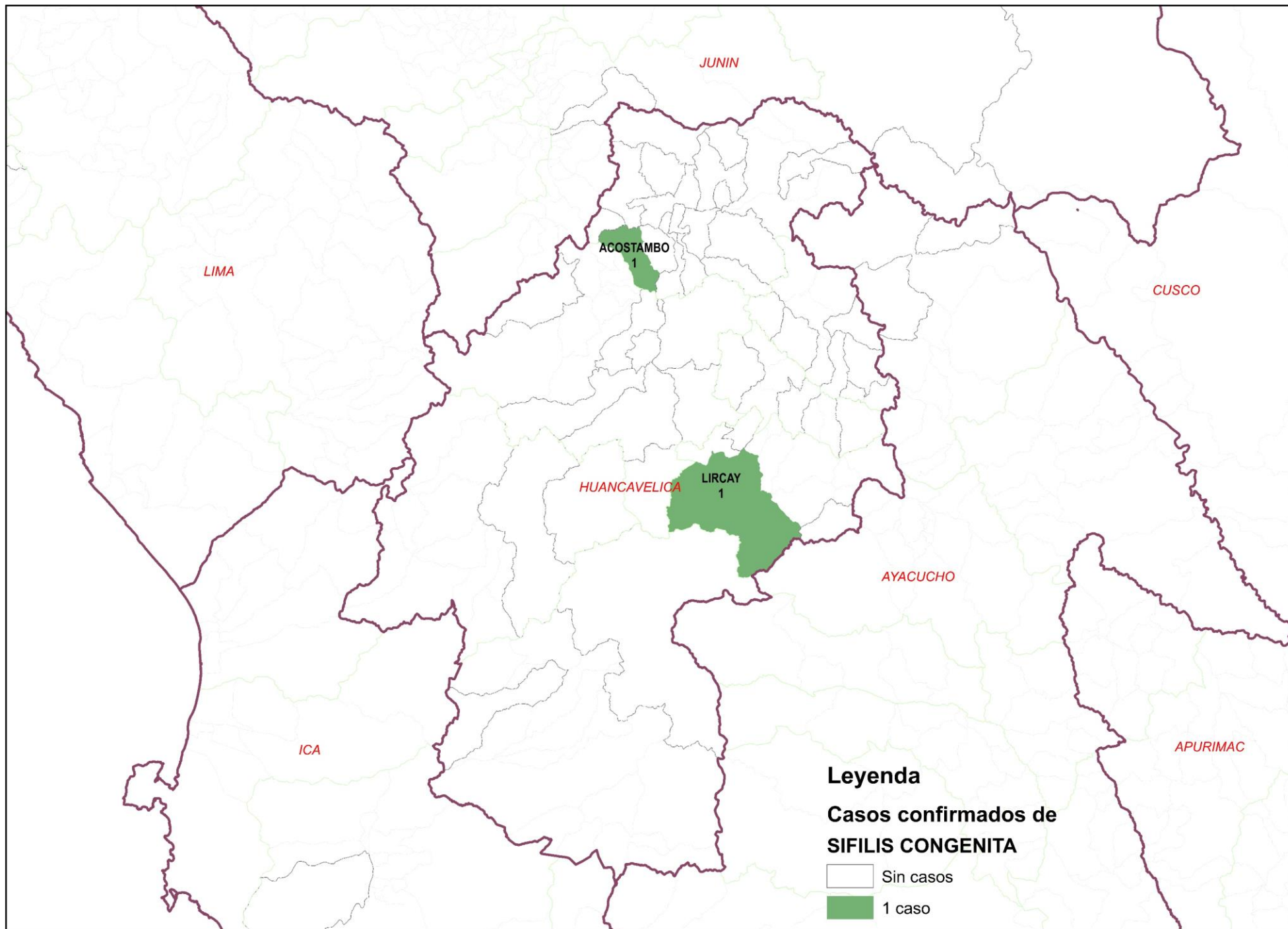
# SIFILIS CONGENITA



## Casos de Sífilis Congénita por procedencia, DIRESA Huancavelica - 2025

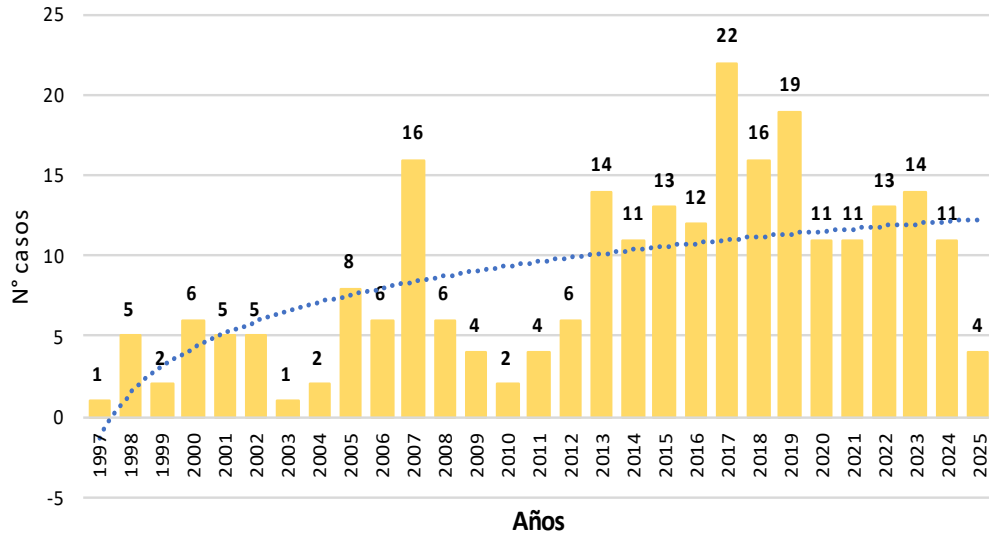
| DIRESA Notificante | EESS notifica                     | Distrito de Procedencia | Tipo de  |          |          | Total    |
|--------------------|-----------------------------------|-------------------------|----------|----------|----------|----------|
|                    |                                   |                         | P        | C        | D        |          |
| Huancavelica       | Hospital De Lircay                | Lircay                  | 0        | 1        | 0        | 1        |
| 12 Junin           | Hosp. Reg. Doc. Mater. Infant. El | Acostambo               | 0        | 1        | 0        | 1        |
| <b>Total</b>       |                                   |                         | <b>0</b> | <b>2</b> | <b>0</b> | <b>2</b> |

# Número de casos de sífilis congénita por distrito, Huancavelica 2025

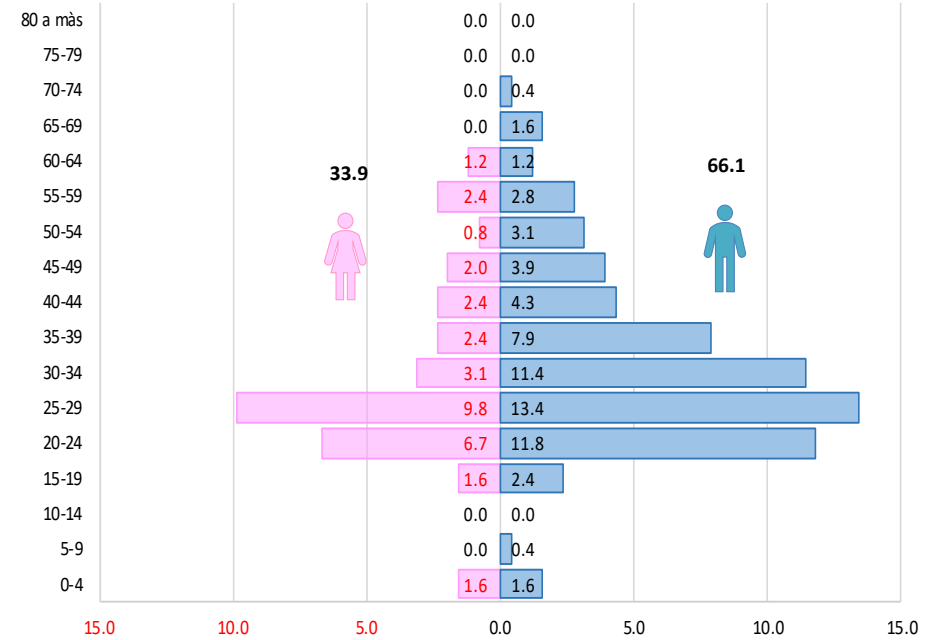


# VIH / SIDA

Tendencia de casos confirmados por VIH / SIDA.  
Huancavelica. 1997 - 2025 (SE 18)



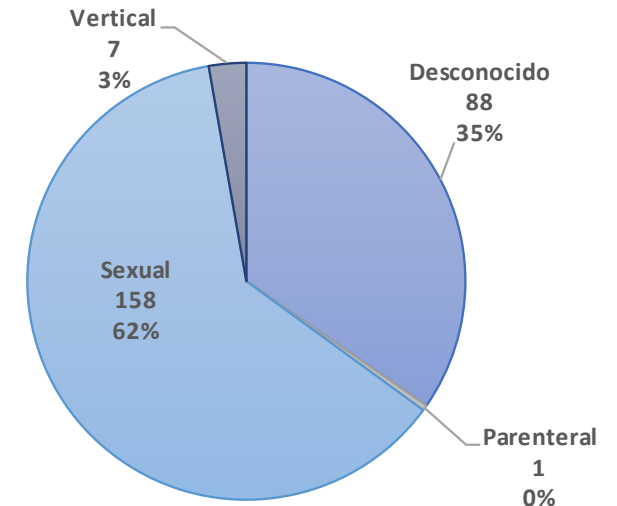
Casos de Infección por VIH notificados según edad, sexo y quinquenios.  
Huancavelica. 1997 - 2025



Casos de VIH / SIDA por procedencia, DIRESA Huancavelica - 2024

| Enfermedad           | Establecimiento de Salud | Distrito de Infección | Sexo      |          | Total     |
|----------------------|--------------------------|-----------------------|-----------|----------|-----------|
|                      |                          |                       | Masculino | Femenino |           |
| VIH / SIDA           | Acostambo                | Nahuimpuqui           | 0         | 1        | 1         |
|                      | Colcabamba               | Colcabamba            | 1         | 1        | 2         |
|                      | Hospital                 | El Agustino           | 1         | 0        | 1         |
|                      | Departament              | Lircay                | 0         | 1        | 1         |
|                      | al De                    | Pilpichaca            | 1         | 0        | 1         |
|                      | Huancavelica             | Yauli                 | 1         | 0        | 1         |
|                      | Yauli                    | Yauli                 | 1         | 0        | 1         |
|                      | Tintay Punco             | Tintay Punco          | 1         | 1        | 2         |
|                      | Acoria                   | Acoria                | 0         | 1        | 1         |
| <b>Total General</b> |                          |                       | <b>6</b>  | <b>5</b> | <b>11</b> |

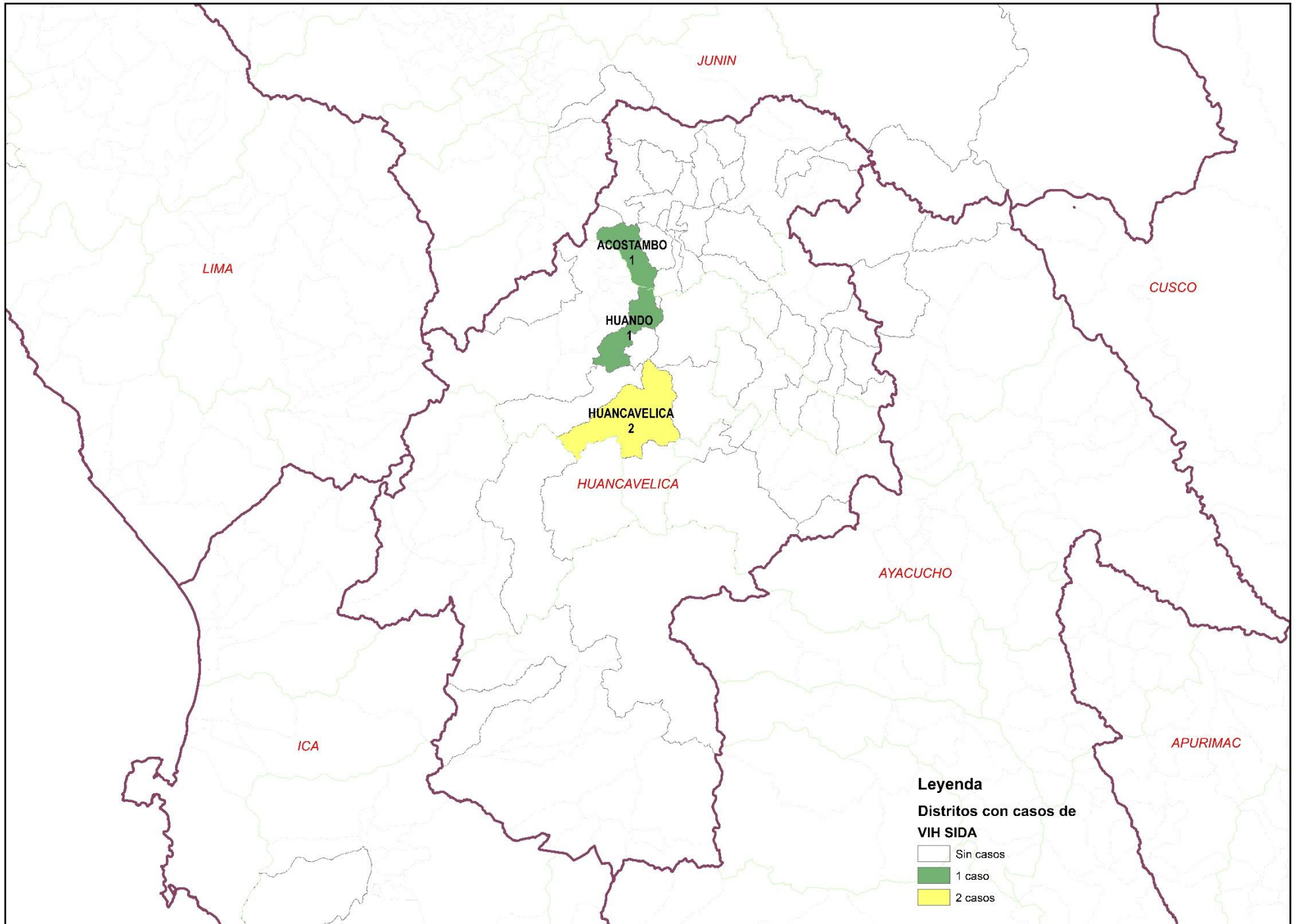
Vía de Transmisión de los casos de VIH / SIDA  
DIRESA Huancavelica – 1997 - 2025



Casos de VIH / SIDA por procedencia, DIRESA Huancavelica - 2025

| Enfermedad           | Establecimiento de Salud               | Distrito de Infección | Sexo      |          | Total    |
|----------------------|--|-----------------------|-----------|----------|----------|
|                      |  |                       | Masculino | Femenino |          |
| VIH / SIDA           | Hospital De Pampas                     | Acostambo             | 0         | 1        | 1        |
|                      | Hospital Departamental De Huancavelica | Huancavelica          | 1         | 0        | 1        |
|                      | Huando                                 | Huando                | 1         | 0        | 1        |
|                      | Santa Ana                              | Huancavelica          | 1         | 0        | 1        |
| <b>Total General</b> |  |                       | <b>3</b>  | <b>1</b> | <b>4</b> |

# Número de casos de VIH / SIDA por distrito, Huancavelica 2025

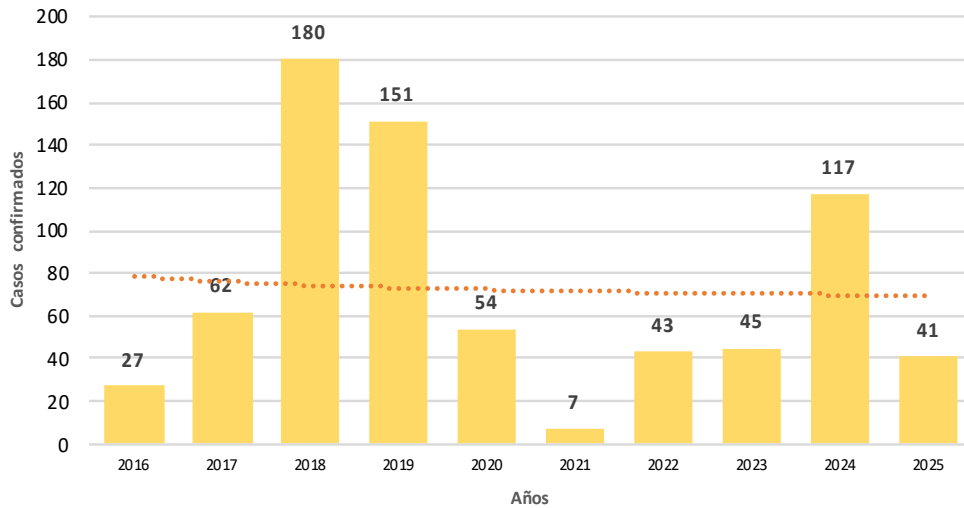


# VARICELA

## Casos de Varicela por procedencia, DIRESA Huancavelica - 2025

| DIRESA Notificante | Diagnostico                       | EESS notifica             | Distrito de Procedencia | Tipo de |          |           | Total    |           |
|--------------------|-----------------------------------|---------------------------|-------------------------|---------|----------|-----------|----------|-----------|
|                    |                                   |                           |                         | P       | C        | D         |          |           |
| Huancavelica       | Varicela Con Otras Complicaciones | Hospital De Lircay        | Pachacamac              | 0       | 1        | 0         | 1        |           |
|                    |                                   | Acobamba                  | Acobamba                | 0       | 5        | 0         | 5        |           |
|                    |                                   | Ascension                 | Ascension               | 0       | 1        | 0         | 1        |           |
|                    |                                   | Hospital De Pampas        | Pampas                  | 0       | 2        | 0         | 2        |           |
|                    |                                   | Hospital Departamental De | Acobamba                | 0       | 1        | 0         | 1        |           |
|                    |                                   | Huancavelica              | Oxapampa                | 0       | 1        | 0         | 1        |           |
|                    |                                   | Hospital Essalud          | Castrovirreyna          | 0       | 1        | 0         | 1        |           |
|                    |                                   | Huancavelica              | Huancavelica            | 0       | 3        | 0         | 3        |           |
|                    |                                   | Huando                    | Huando                  | 0       | 2        | 0         | 2        |           |
|                    |                                   | Izcuchaca                 | Pampas                  | 0       | 1        | 0         | 1        |           |
|                    | Varicela Sin Complicaciones       | Lircay - Essalud          | Lircay                  | 0       | 4        | 0         | 4        |           |
|                    |                                   | Paucara                   | Paucara                 | 0       | 4        | 0         | 4        |           |
|                    |                                   | Progreso                  | Paucara                 | 0       | 4        | 0         | 4        |           |
|                    |                                   | Santa Ana                 | Huancavelica            | 0       | 2        | 0         | 2        |           |
|                    |                                   | Yauli                     | Yauli                   | 0       | 7        | 0         | 7        |           |
|                    |                                   | Ahuaycha                  | Ahuaycha                | 0       | 1        | 0         | 1        |           |
|                    |                                   | Ccollpaccasa              | Ate                     | 0       | 1        | 0         | 1        |           |
|                    |                                   | <b>Total</b>              |                         |         | <b>0</b> | <b>41</b> | <b>0</b> | <b>41</b> |

Tendencia de casos confirmados por Varicela. Huancavelica. 2016 - 2025 (SE 18)



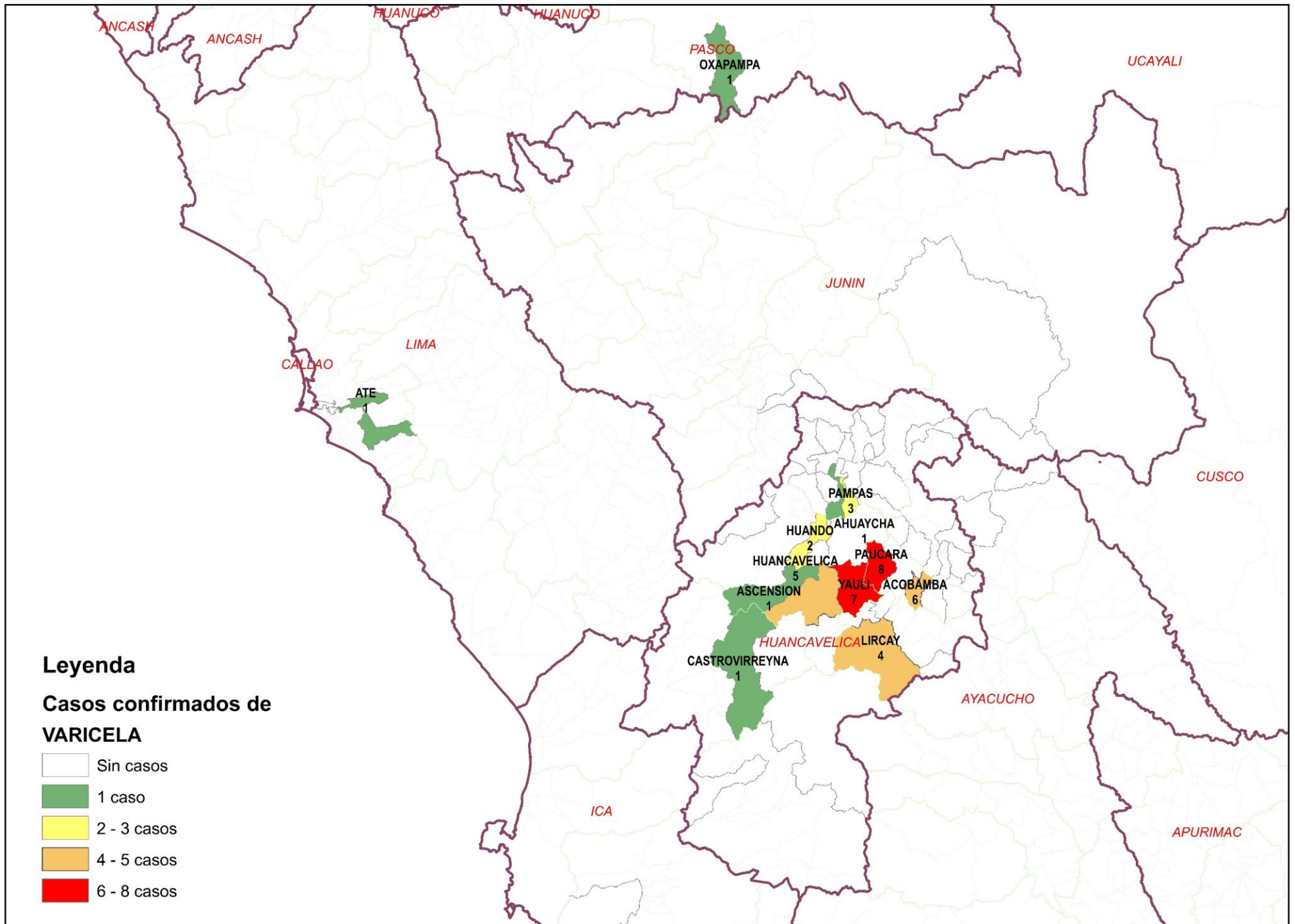
## N° de casos e incidencia por etapas de vida por Varicela, DIRESA Huancavelica - 2025

|                              | N° casos  | %             | TIA x 100 mil Hab. |
|------------------------------|-----------|---------------|--------------------|
| <b>Según etapa de vida</b>   |           |               |                    |
| Niño (0-11 años)             | 17        | 41.46         | 21.87              |
| Adolescente (12 - 17 años)   | 15        | 36.59         | 35.39              |
| Joven (18 - 29 años)         | 8         | 19.51         | 11.81              |
| Adulto (30 - 59 años)        | 1         | 2.44          | 0.93               |
| Adulto Mayor (60 años a más) | 0         | 0.00          | 0.00               |
| <b>Huancavelica</b>          | <b>41</b> | <b>100.00</b> | <b>12.60</b>       |
| <b>Según género</b>          |           |               |                    |
| Hombres                      | 20        | 48.78         | 12.15              |
| Mujeres                      | 21        | 51.22         | 13.06              |

## N° de casos e incidencia por Varicela, DIRESA Huancavelica 2018 - 2025

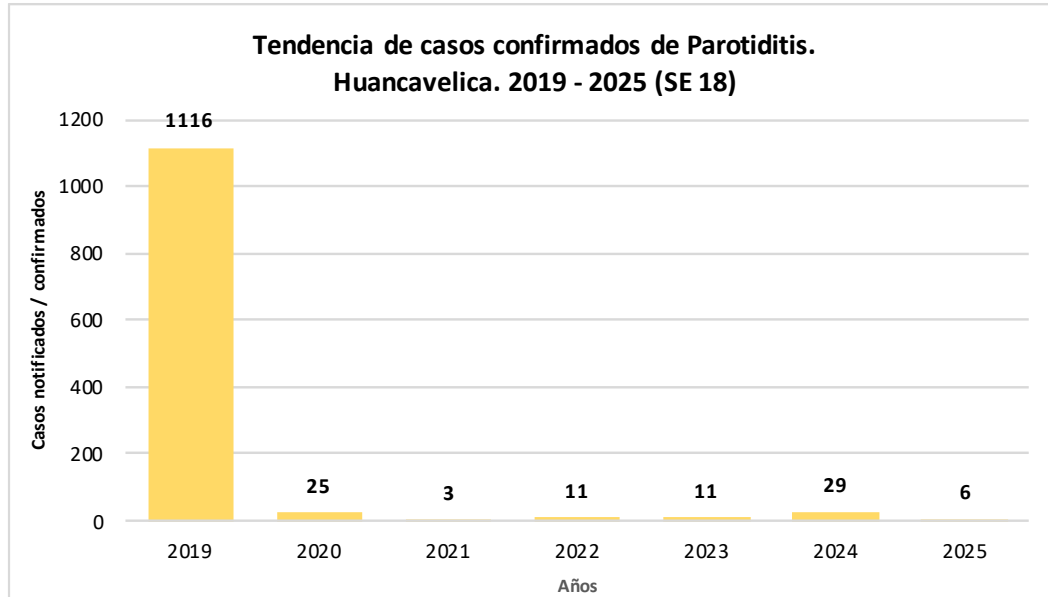
| Años                       | 2018 | 2019 | 2020 | 2021 | 2022 | 2023 | 2024 | 2025 |
|----------------------------|------|------|------|------|------|------|------|------|
| N° de casos confirmados    | 180  | 151  | 54   | 7    | 43   | 45   | 117  | 41   |
| Incidencia por 100000 hab. | 37.6 | 31.4 | 14.8 | 2.0  | 12.2 | 12.9 | 34.6 | 12.6 |

# Número de casos de varicela por distrito, Huancavelica 2025



# PAROTIDITIS

## N° de casos e incidencia por etapas de vida por Parotiditis, DIRESA Huancavelica - 2025



|                              | N° casos | %             | TIA x 100 mil Hab. |
|------------------------------|----------|---------------|--------------------|
| <b>Según etapa de vida</b>   |          |               |                    |
| Niño (0-11 años)             | 2        | 33.33         | 2.57               |
| Adolescente (12 - 17 años)   | 0        | 0.00          | 0.00               |
| Joven (18 - 29 años)         | 0        | 0.00          | 0.00               |
| Adulto (30 - 59 años)        | 3        | 50.00         | 2.80               |
| Adulto Mayor (60 años a más) | 1        | 16.67         | 3.30               |
| <b>Huancavelica</b>          | <b>6</b> | <b>100.00</b> | <b>1.84</b>        |
| <b>Según género</b>          |          |               |                    |
| Hombres                      | 2        | 33.33         | 1.22               |
| Mujeres                      | 4        | 66.67         | 2.49               |

## Casos de Parotiditis por procedencia, DIRESA Huancavelica - 2025

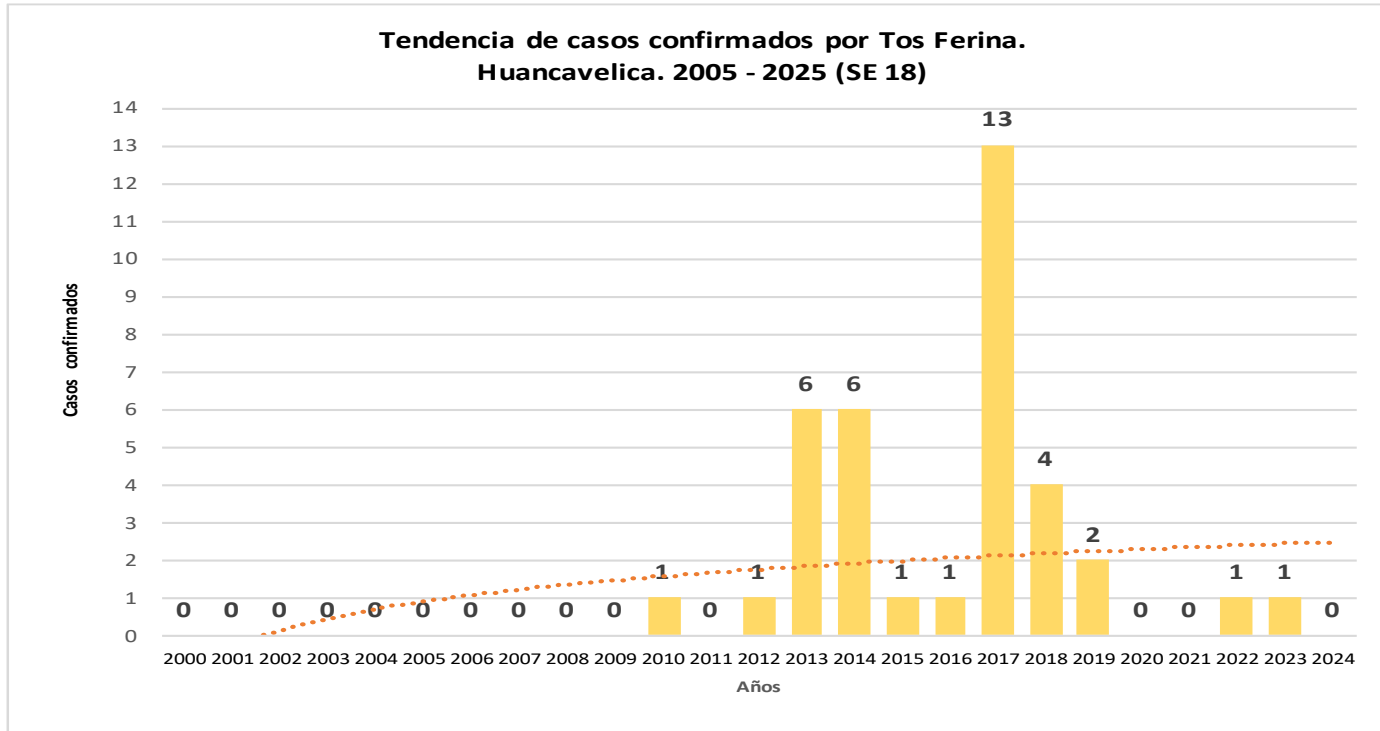
| PAROTIDITIS      | EESS notifica                 | Distrito de Procedencia | Tipo de Diagnóstico |          |          | Total    |
|------------------|-------------------------------|-------------------------|---------------------|----------|----------|----------|
|                  |                               |                         | P                   | S        | C        |          |
| Sin Complicación | Ccasapata                     | Yauli                   | 0                   | 0        | 1        | 1        |
|                  | Hospital De Pampas            | Daniel Hernandez        | 0                   | 1        | 0        | 1        |
|                  | Hospital Essalud Huancavelica | Pampas                  | 0                   | 0        | 1        | 1        |
|                  | Pampas- Essalud               | Pampas                  | 0                   | 0        | 1        | 1        |
|                  | Santa Ana                     | Huancavelica            | 0                   | 0        | 1        | 1        |
| Con Complicación | Hospital Essalud Huancavelica | Huancavelica            | 0                   | 0        | 1        | 1        |
| <b>Total</b>     |                               |                         | <b>0</b>            | <b>1</b> | <b>6</b> | <b>7</b> |

## N° de casos e incidencia por Parotiditis, DIRESA Huancavelica 2019 - 2025

| Años                              | 2019         | 2020       | 2021       | 2022       | 2023       | 2024       | 2025       |
|-----------------------------------|--------------|------------|------------|------------|------------|------------|------------|
| <b>N° de casos confirmados</b>    | 1116         | 25         | 3          | 11         | 11         | 29         | 6          |
| <b>Incidencia por 100000 hab.</b> | <b>232.3</b> | <b>6.8</b> | <b>0.8</b> | <b>3.1</b> | <b>3.2</b> | <b>8.6</b> | <b>1.8</b> |



# TOS FERINA



## Casos notificados de Tos Ferina por procedencia, DIRESA Huancavelica - 2024

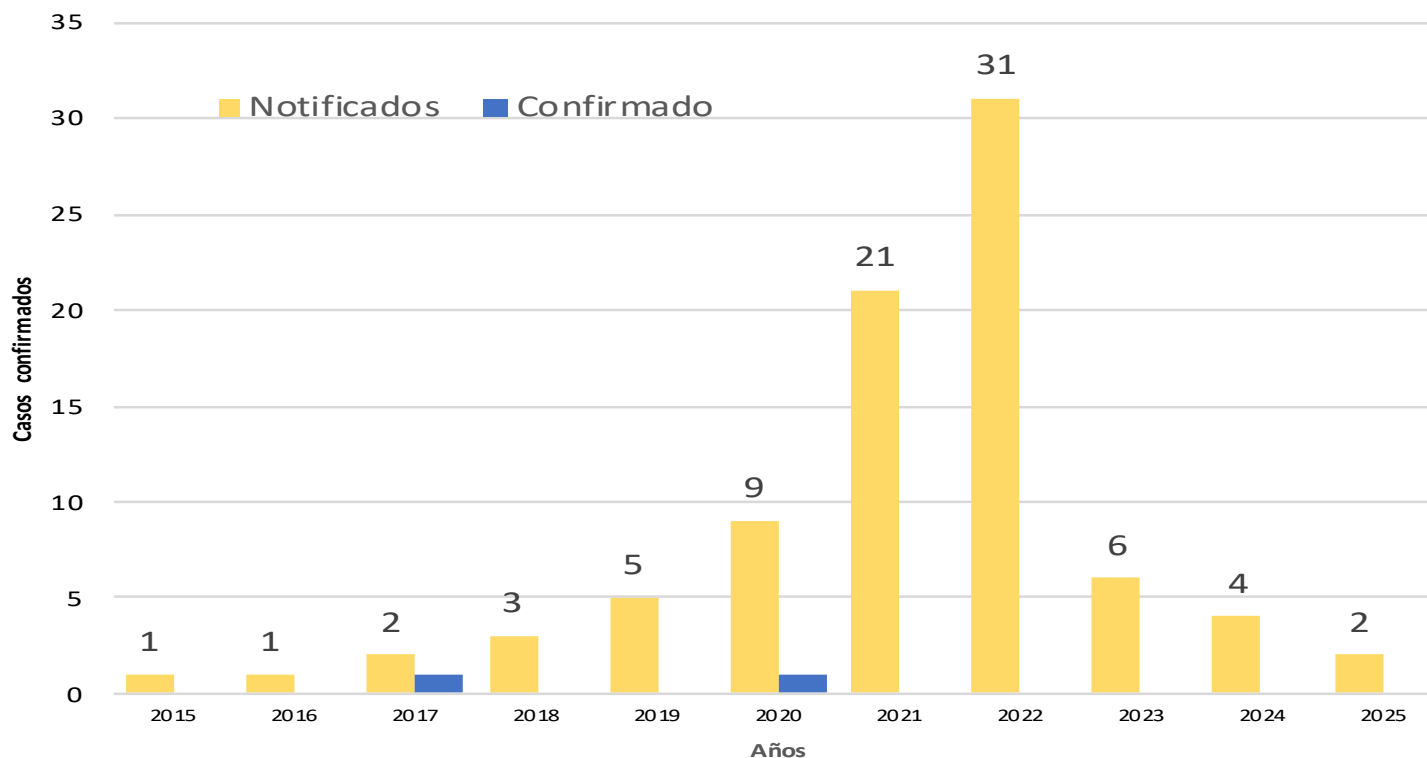
| DIRESA Notificante | EESS notifica                          | Distrito de Procedencia | Tipo de Diagnóstico |          |          | Total    |
|--------------------|--|-------------------------|---------------------|----------|----------|----------|
|                    |  |                         | P                   | C        | D        |          |
| Huancavelica       | Hospital Departamental De Huancavelica | Castrovirreyña          | 0                   | 0        | 1        | 1        |
|                    |  | Huancavelica            | 0                   | 0        | 1        | 1        |
|                    |  | Huando                  | 0                   | 0        | 1        | 1        |
|                    |  | Yauli                   | 0                   | 0        | 2        | 2        |
| <b>Total</b>       |  |                         | <b>0</b>            | <b>0</b> | <b>5</b> | <b>5</b> |

## N° de casos e incidencia por Tos Ferina, DIRESA Huancavelica 2017 - 2024

| Años                       | 2017 | 2018 | 2019 | 2020 | 2021 | 2022 | 2023 | 2024 |
|----------------------------|------|------|------|------|------|------|------|------|
| N° de casos confirmados    | 13   | 4    | 2    | 1    | 1    | 21   | 0    | 0    |
| Incidencia por 100000 hab. | 3.0  | 0.8  | 0.4  | 0.3  | 0.3  | 6.0  | 0.0  | 0.0  |

# RUBEOLA CONGENITA

**Tendencia de casos notificados / confirmados por Rubeola Congenita. Huancavelica. 2015 - 2025 (SE 18)**

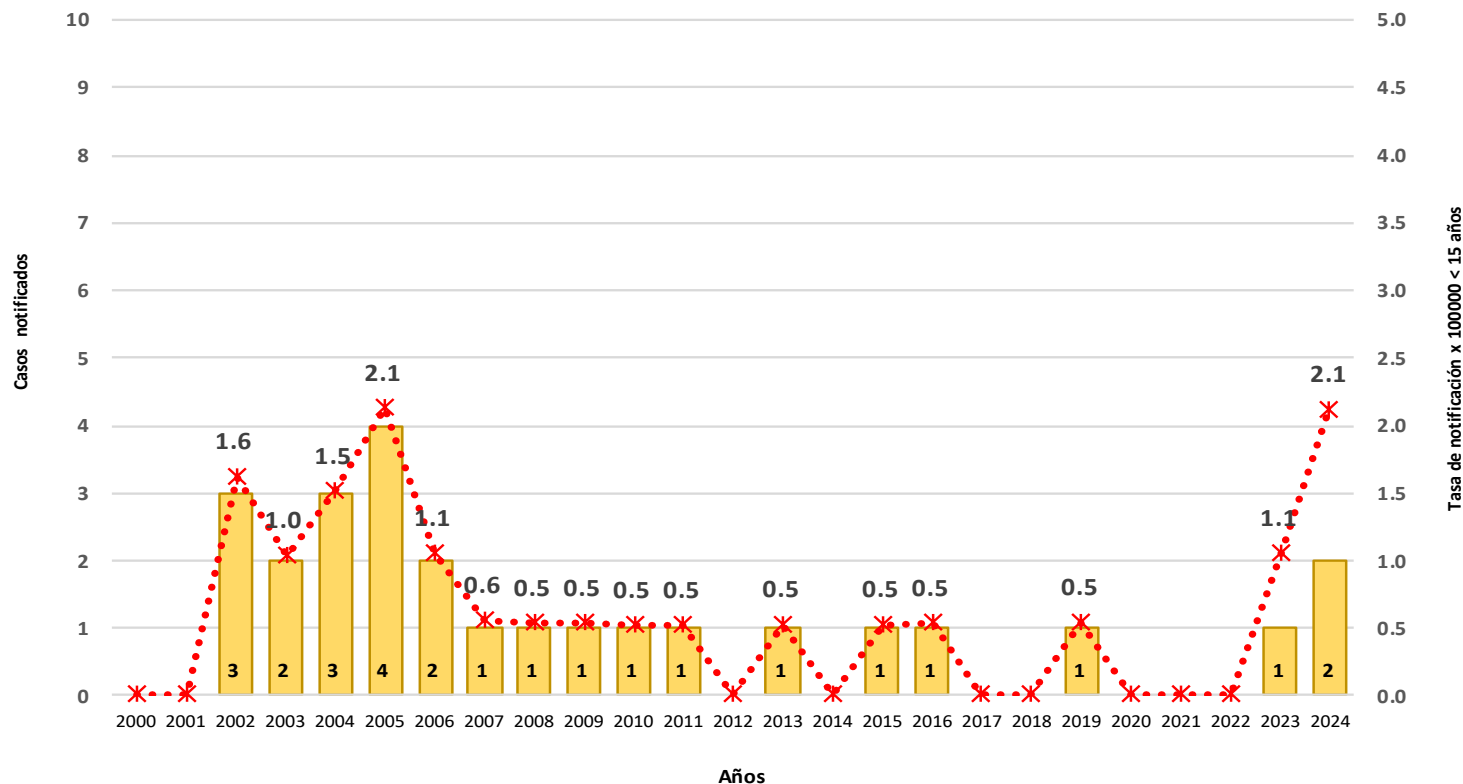


**Casos de Rubéola Congénita por procedencia, DIRESA Huancavelica - 2024**

| Enfermedad        | DIRESA Notificante | EESS notifica                          | Distrito de Procedencia | Tipo de Diagnóstico |          |          | Total    |
|-------------------|--------------------|--|-------------------------|---------------------|----------|----------|----------|
|                   |                    |  |                         | P                   | C        | D        |          |
| RUBEOLA CONGENITA | Huancavelica       | Hospital De Pampas                     | Pichanaqui              | 0                   | 0        | 1        | 1        |
|                   |                    | Hospital Departamental De Huancavelica | Colcabamba              | 0                   | 0        | 1        | 1        |
|                   |                    | Hospital Departamental De Huancavelica | Huancavelica            | 0                   | 0        | 2        | 2        |
| <b>Total</b>      |                    |  |                         | <b>0</b>            | <b>0</b> | <b>4</b> | <b>4</b> |

# PARALISIS FLACIDA AGUDA

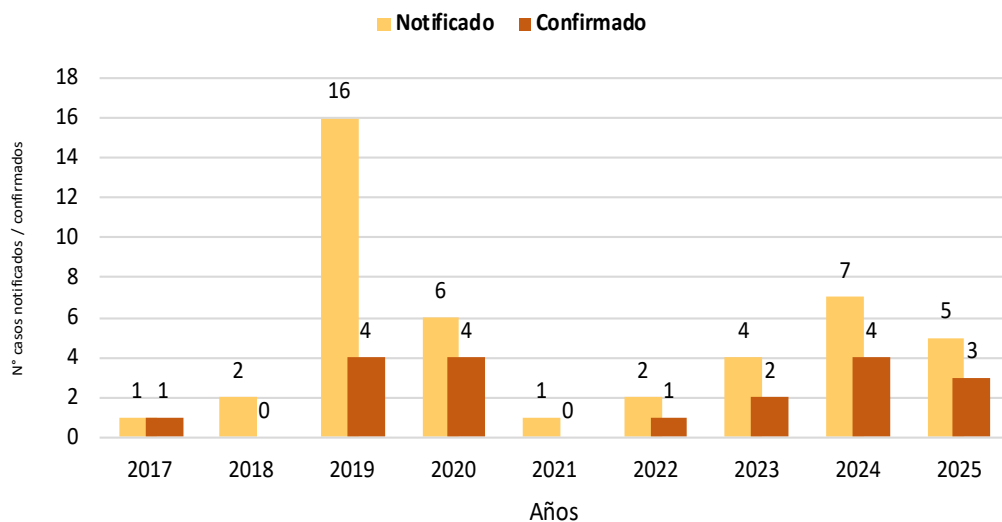
Tendencia de casos notificados por Parálisis Flácida Aguda.  
Huancavelica. 2000 - 2025 (SE 18)



| DIRESA Notificante | EESS notifica                          | Distrito de Procedencia | Tipo de Diagnóstico |          |          | Total    |
|--------------------|--|-------------------------|---------------------|----------|----------|----------|
|                    |  |                         | P                   | C        | D        |          |
| Huancavelica       | Acobamba                               | Acobamba                | 0                   | 0        | 1        | 1        |
|                    | Hospital Essalud Huancavelica          | Huancavelica            | 1                   | 0        | 0        | 1        |
| 12 Junin           | Hosp. Reg. Doc. Mater. Infant. El Carm | Huando                  | 0                   | 0        | 1        | 1        |
| <b>Total</b>       |  |                         | <b>1</b>            | <b>0</b> | <b>2</b> | <b>3</b> |

# SINDROME DE GUILLAIN BARRE

Tendencia de casos notificados y confirmados por Síndrome de Guillain Barré. Huancavelica. 1997 - 2025 (SE 18)



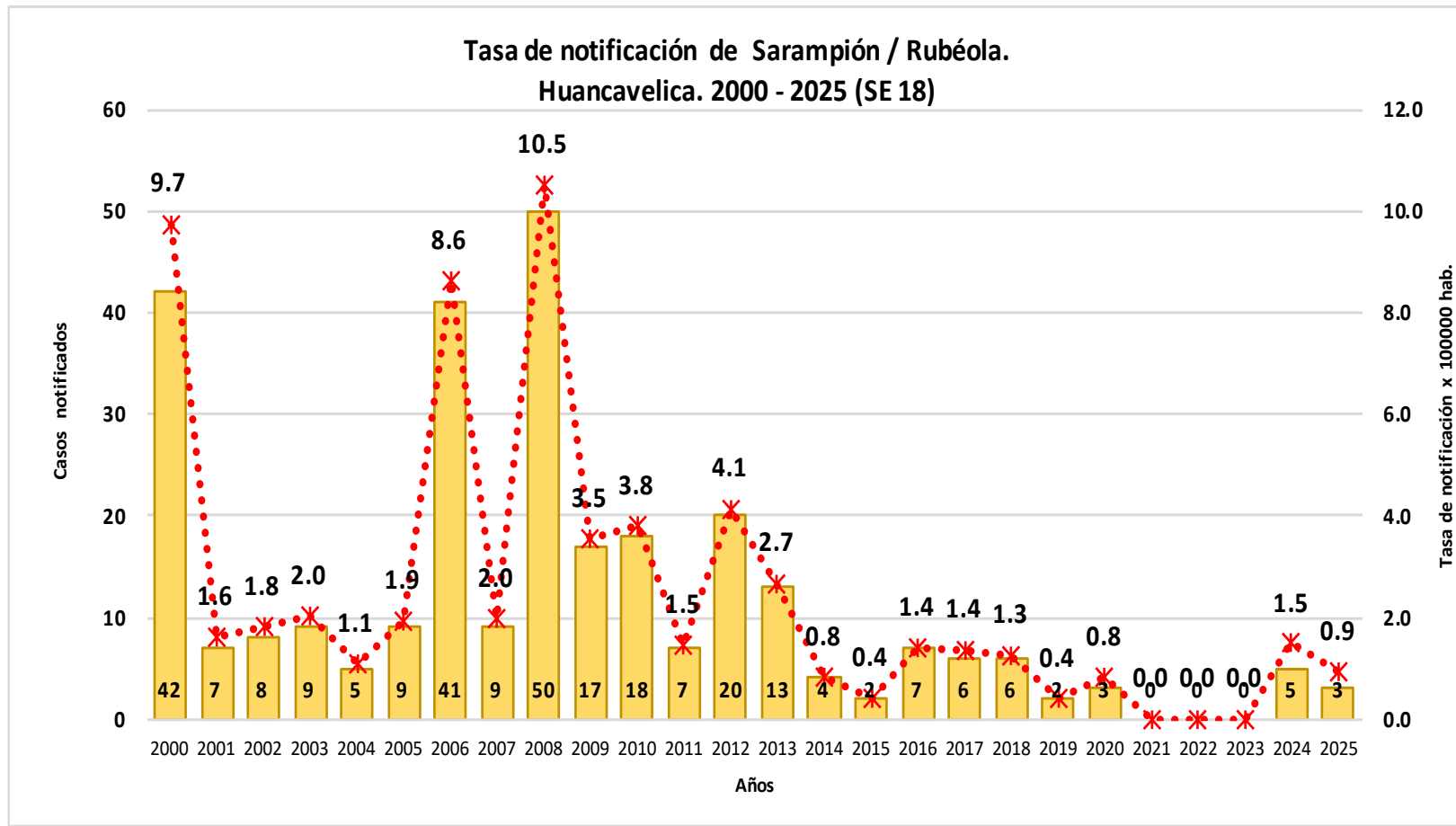
Casos de Síndrome de Guillain Barré por clasificación, DIRESA Huancavelica – 2017 – 2025 (SE 6)

| Año                  | Clasificación SGB |            |           |            |
|----------------------|-------------------|------------|-----------|------------|
|                      | Descartado        | Confirmado |           | Sospechoso |
|                      |                   | Nivel 1    | Nivel 2   |            |
| 2017                 | 0                 | 1          | 0         | 0          |
| 2018                 | 2                 | 0          | 0         | 0          |
| 2019                 | 11                | 2          | 2         | 1          |
| 2020                 | 2                 | 3          | 1         | 0          |
| 2021                 | 0                 | 0          | 0         | 1          |
| 2022                 | 1                 | 0          | 1         | 0          |
| 2023                 | 2                 | 0          | 2         | 0          |
| 2024                 | 1                 | 1          | 3         | 2          |
| 2025                 | 0                 | 1          | 2         | 2          |
| <b>Total general</b> | <b>19</b>         | <b>8</b>   | <b>11</b> | <b>6</b>   |

Casos de Síndrome de Guillain Barré por procedencia, DIRESA Huancavelica – 2017 – 2025 (SE 6)

| DIRESA               | Red               | Clasificación SGB |            |           |            | Total     |
|----------------------|-------------------|-------------------|------------|-----------|------------|-----------|
|                      |                   | Descartado        | Confirmado |           | Sospechoso |           |
|                      |                   |                   | Nivel 1    | Nivel 2   |            |           |
| AYACUCHO             | HOSP. REGIONAL    | 1                 | 0          | 0         | 0          | 1         |
| DIRIS LIMA CENTRO    | SIN RED           | 1                 | 2          | 2         | 1          | 6         |
| DIRIS LIMA ESTE      | HOSPITALES        | 0                 | 0          | 1         | 0          | 1         |
| DIRIS LIMA NORTE     | SIN RED           | 1                 | 1          | 0         | 0          | 2         |
|                      | ACOBAMBA          | 0                 | 0          | 0         | 1          | 1         |
|                      | ESSALUD           | 4                 | 0          | 0         | 1          | 5         |
| HUANCAVELICA         | HUANCAVELICA      | 0                 | 0          | 1         | 0          | 1         |
|                      | SIN RED           | 6                 | 0          | 2         | 3          | 11        |
|                      | TAYACAJA          | 2                 | 0          | 0         | 0          | 2         |
| JUNIN                | HOSP DAC - HYO    | 3                 | 1          | 1         | 0          | 5         |
|                      | HOSP EL CARMEN    | 0                 | 0          | 1         | 0          | 1         |
|                      | VALLE DEL MANTARO | 1                 | 4          | 3         | 0          | 8         |
| <b>Total general</b> |                   | <b>19</b>         | <b>8</b>   | <b>11</b> | <b>6</b>   | <b>44</b> |

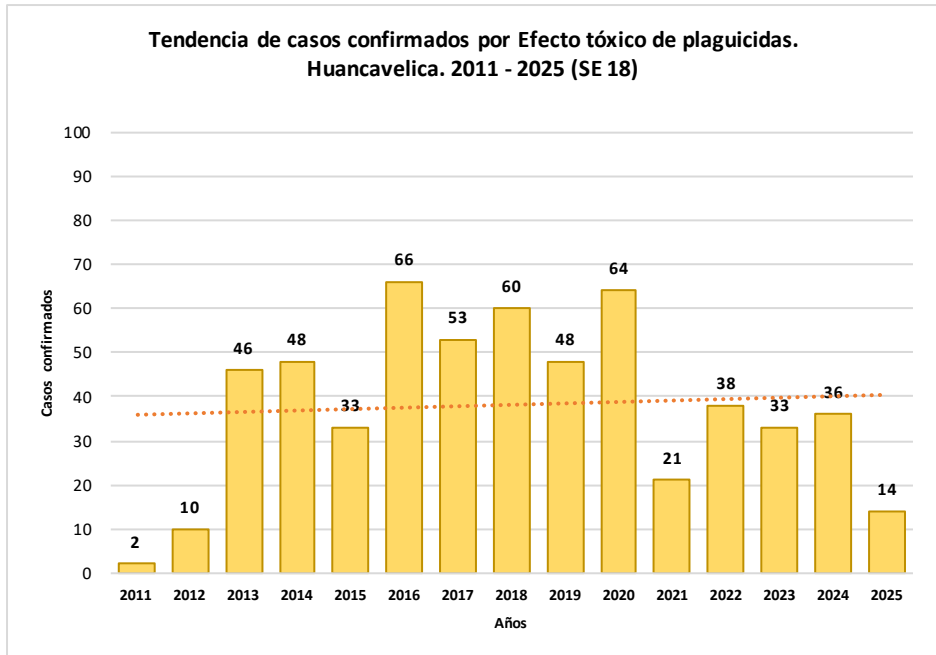
# SARAMPION



**Casos de Sarampión por procedencia, DIRESA Huancavelica - 2025**

| DIRESA Notificante | EESS notifica                     | Distrito de Procedencia | Tipo de Diagnóstico |          |          | Total    |
|--------------------|-----------------------------------|-------------------------|---------------------|----------|----------|----------|
|                    |                                   |                         | P                   | C        | D        |          |
| Huancavelica       | Anco                              | Acobamba                | 0                   | 0        | 1        | 1        |
|                    | Hospital De Lircay                | Lircay                  | 1                   | 0        | 0        | 1        |
|                    | Santa Ana                         | Huancavelica            | 0                   | 0        | 1        | 1        |
| 12 Junin           | Hosp. Reg. Doc. Mater. Infant. El | Huachocolpa             | 1                   | 0        | 0        | 1        |
| <b>Total</b>       |                                   |                         | <b>2</b>            | <b>0</b> | <b>2</b> | <b>4</b> |

# EFECTO TOXICO DE PLAGUICIDAS, INSECTICIDAS, HERBICIDAS Y RODENTECIDAS



## N° de casos e incidencia por etapas de vida, DIRESA Huancavelica - 2025

|                              | N° casos  | %             | TIA x 100 mil Hab. |
|------------------------------|-----------|---------------|--------------------|
| <b>Según etapa de vida</b>   |           |               |                    |
| Niño (0-11 años)             | 0         | 0.00          | 0.00               |
| Adolescente (12 - 17 años)   | 9         | 64.29         | 21.23              |
| Joven (18 - 29 años)         | 2         | 14.29         | 2.95               |
| Adulto (30 - 59 años)        | 3         | 21.43         | 2.80               |
| Adulto Mayor (60 años a más) | 0         | 0.00          | 0.00               |
| <b>Huancavelica</b>          | <b>14</b> | <b>100.00</b> | <b>4.30</b>        |
| <b>Según género</b>          |           |               |                    |
| Hombres                      | 6         | 42.86         | 3.65               |
| Mujeres                      | 8         | 57.14         | 4.97               |

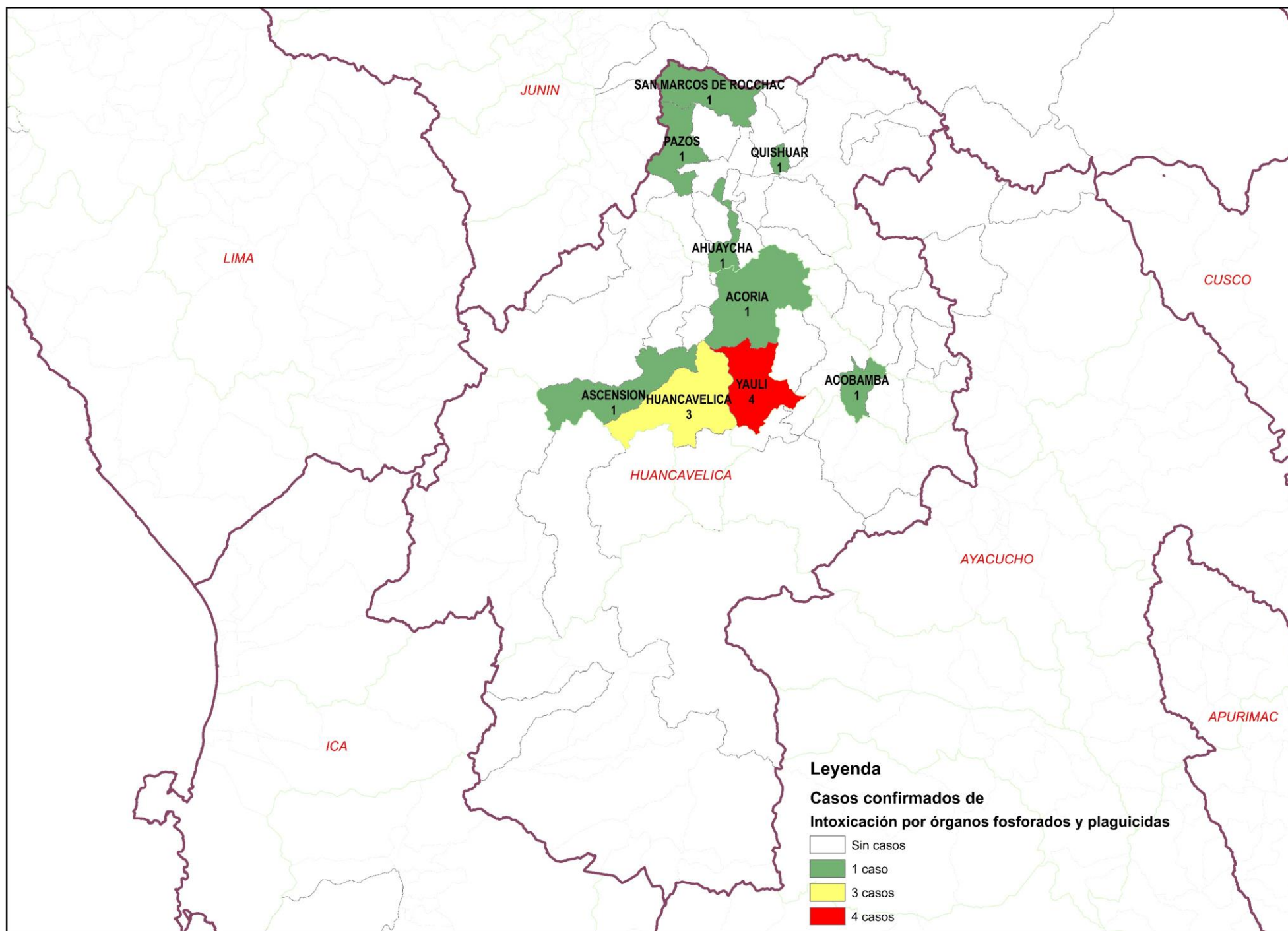
## Casos de Intoxicación por Plaguicidas por lugar de procedencia, DIRESA Huancavelica - 2025

| DIRESA Notificante | Diagnostico                    | EESS notifica                          | Distrito de Procedencia | Tipo de  |           |          | Total     |
|--------------------|--------------------------------|--|-------------------------|----------|-----------|----------|-----------|
|                    |                                |  |                         | P        | C         | D        |           |
| Huancavelica       | Efecto Toxico De Plaguicidas   | Hospital Departamental De Huancavelica | Acobamba                | 0        | 1         | 0        | 1         |
|                    |                                | Quishuar                               | Quishuar                | 0        | 1         | 0        | 1         |
|                    | Otros Plaguicidas              | Hospital Departamental De Huancavelica | Yauli                   | 0        | 1         | 0        | 1         |
|                    |                                | Ccasapata                              | Yauli                   | 0        | 1         | 0        | 1         |
|                    | Plaguicida No Especificado     | Hospital Departamental De Huancavelica | Huancavelica            | 0        | 1         | 0        | 1         |
|                    |                                | San Juan De Ccarhuacc                  | Yauli                   | 0        | 2         | 0        | 2         |
|                    |                                | Quintaocco                             | Acostambo               | 1        | 0         | 0        | 1         |
|                    | Rodenticidas                   | Hospital Departamental De Huancavelica | Acoria                  | 0        | 1         | 0        | 1         |
|                    |                                |  | Ascension               | 0        | 1         | 0        | 1         |
|                    |                                |  | Huancavelica            | 0        | 1         | 0        | 1         |
| Junin              | Insec. Org. Fosf. Y Carbamatos | Hosp. Nac. Ramiro Priale Priale Huanca | Huancavelica            | 0        | 1         | 0        | 1         |
|                    |                                | Hosp. Reg. Doc. Mater. Infant. El Carm | Pazos                   | 0        | 1         | 0        | 1         |
|                    | Otros Plaguicidas              | Hosp. Reg. Doc. Cli. Quir. Daniel Alci | San Marcos De Roc       | 0        | 1         | 0        | 1         |
|                    |                                | Hosp. Reg. Doc. Cli. Quir. Daniel Alci | Ahuaycha                | 0        | 1         | 0        | 1         |
| <b>Total</b>       |                                |  |                         | <b>1</b> | <b>14</b> | <b>0</b> | <b>15</b> |

## N° de casos e incidencia, DIRESA Huancavelica 2018 - 2025

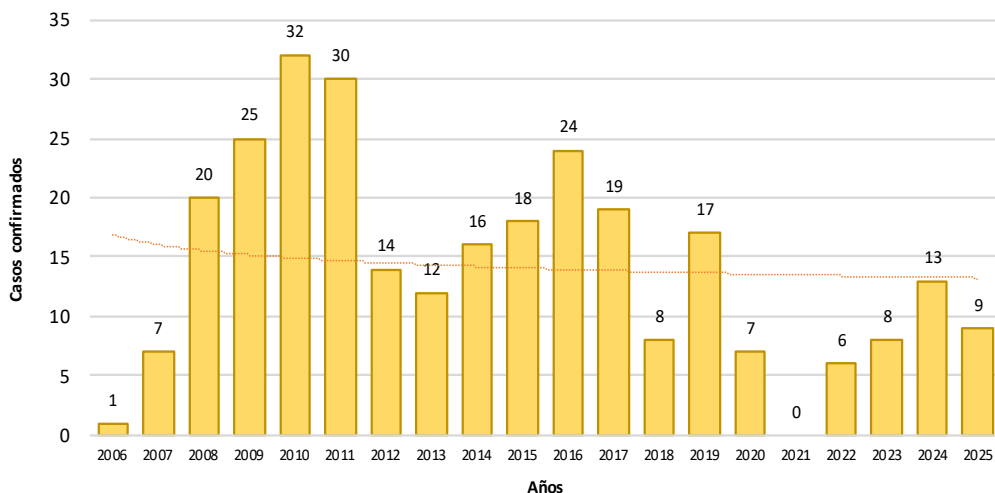
| Años                              | 2018 | 2019  | 2020 | 2021 | 2022 | 2023 | 2024 | 2025 |
|-----------------------------------|------|-------|------|------|------|------|------|------|
| <b>N° de casos confirmados</b>    | 48   | 1162  | 87   | 22   | 41   | 26   | 58   | 16   |
| <b>Incidencia por 100000 hab.</b> | 10.0 | 241.9 | 23.8 | 6.1  | 11.7 | 7.5  | 17.1 | 4.9  |

# Número de casos de intoxicación por órganos fosforados y plaguicidas por distrito, Huancavelica 2025



# LOXOCELISMO

Tendencia de casos confirmados de Loxocelismo.  
Huancavelica. 2006 - 2025 (SE 18)



Casos de Loxocelismo por lugar de procedencia, DIRESA Huancavelica - 2025

| DIRESA Notificante | EESS notifica                          | Distrito de Procedencia | Tipo de  |          |          | Total     |
|--------------------|--|-------------------------|----------|----------|----------|-----------|
|                    |  |                         | P        | C        | D        |           |
| Huancavelica       | Hospital Departament al De             | Huancavelica            | 0        | 2        | 0        | 2         |
|                    | Tintay Punco                           | Tintay Puncu            | 1        | 0        | 0        | 1         |
| 11lca              | Hospital San Juan De Dios              | Huaytara                | 0        | 1        | 0        | 1         |
| Junin              | Hosp. Reg. Doc. Cli. Quir. Daniel Alci | Churcampa               | 0        | 1        | 0        | 1         |
|                    |  | Pazos                   | 0        | 1        | 0        | 1         |
|                    |  | Vilca                   | 0        | 1        | 0        | 1         |
| 50 Lima Centro     | Hosp. Reg. Doc. Mater.                 | Acoria                  | 0        | 1        | 0        | 1         |
| Ayacucho           | Hosp. DosDe Mayo                       | San Pedro De Cori       | 0        | 1        | 0        | 1         |
|                    |  | Locroja                 | 0        | 1        | 0        | 1         |
| <b>Total</b>       |  |                         | <b>1</b> | <b>9</b> | <b>0</b> | <b>10</b> |

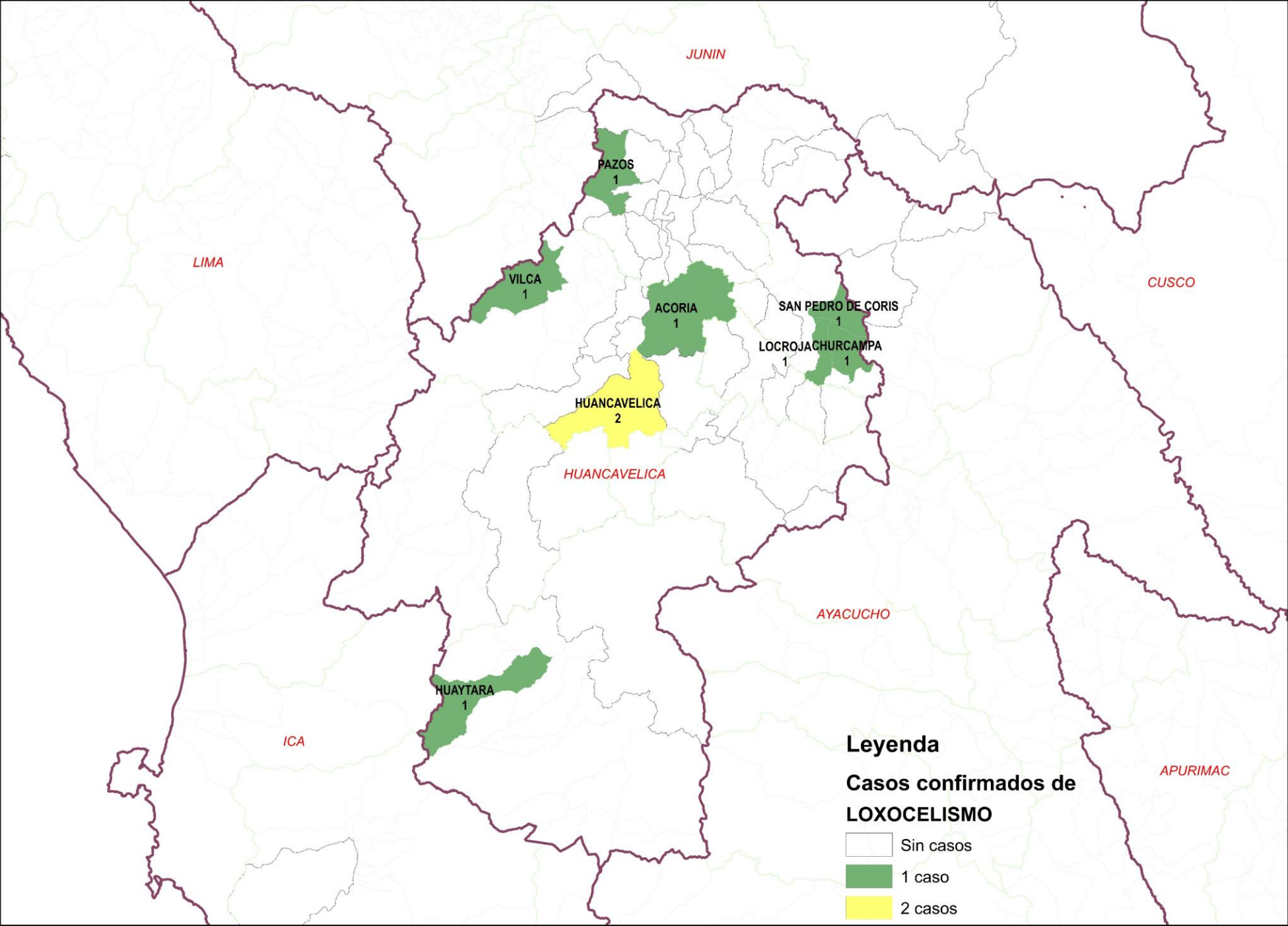
N° de casos e incidencia por etapas de vida por Loxocelismo,  
DIRESA Huancavelica - 2025

|                              | N° casos | %             | TIA x 100 mil Hab. |
|------------------------------|----------|---------------|--------------------|
| <b>Según etapa de vida</b>   |          |               |                    |
| Niño (0-11 años)             | 3        | 33.33         | 3.86               |
| Adolescente (12 - 17 años)   | 0        | 0.00          | 0.00               |
| Joven (18 - 29 años)         | 1        | 11.11         | 1.48               |
| Adulto (30 - 59 años)        | 3        | 33.33         | 2.80               |
| Adulto Mayor (60 años a más) | 2        | 22.22         | 6.60               |
| <b>Huancavelica</b>          | <b>9</b> | <b>100.00</b> | <b>2.77</b>        |
| <b>Según género</b>          |          |               |                    |
| Hombres                      | 5        | 55.56         | 3.04               |
| Mujeres                      | 4        | 44.44         | 2.49               |

N° de casos e incidencia por Loxocelismo,  
DIRESA Huancavelica 2017 - 2025

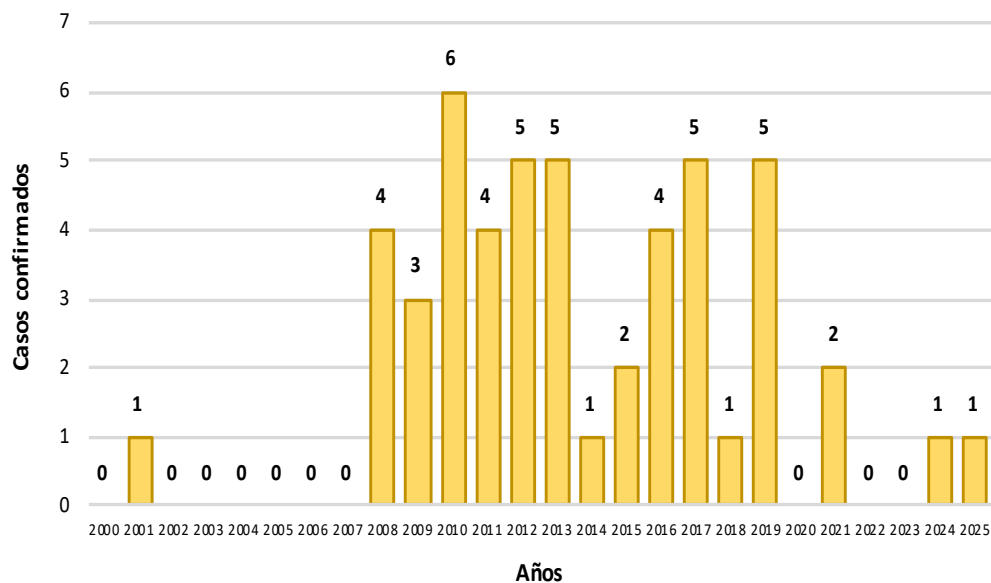
| Años                       | 2018 | 2019 | 2020 | 2021 | 2022 | 2023 | 2024 | 2025 |
|----------------------------|------|------|------|------|------|------|------|------|
| N° de casos confirmados    | 8    | 17   | 7    | 0    | 6    | 8    | 13   | 9    |
| Incidencia por 100000 hab. | 1.7  | 3.5  | 1.9  | 0.0  | 1.7  | 2.3  | 3.8  | 2.8  |

# Número de casos de loxocelismo por distrito, Huancavelica 2025



# OFIDISMO

Tendencia de casos confirmados de Ofidismo.  
Huancavelica. 2000 - 2025 (SE 18)



N° de casos e incidencia por etapas de vida por Ofidismo,  
DIRESA Huancavelica - 2025

|                            | N° casos | %             | TIA x 100 mil Hab. |
|----------------------------|----------|---------------|--------------------|
| <b>Según etapa de vida</b> |          |               |                    |
| Niño (0-11 años)           | 0        | 0.00          | 0.00               |
| Adolescente (12 - 17 años) | 0        | 0.00          | 0.00               |
| Joven (18 - 29 años)       | 0        | 0.00          | 0.00               |
| Adulto (30 - 59 años)      | 0        | 0.00          | 0.00               |
| Adulto Mayor (60 años a m) | 1        | 100.00        | 3.30               |
| <b>Huancavelica</b>        | <b>1</b> | <b>100.00</b> | <b>0.31</b>        |
| <b>Según género</b>        |          |               |                    |
| Hombres                    | 1        | 100.00        | 0.61               |
| Mujeres                    | 0        | 0.00          | 0.00               |

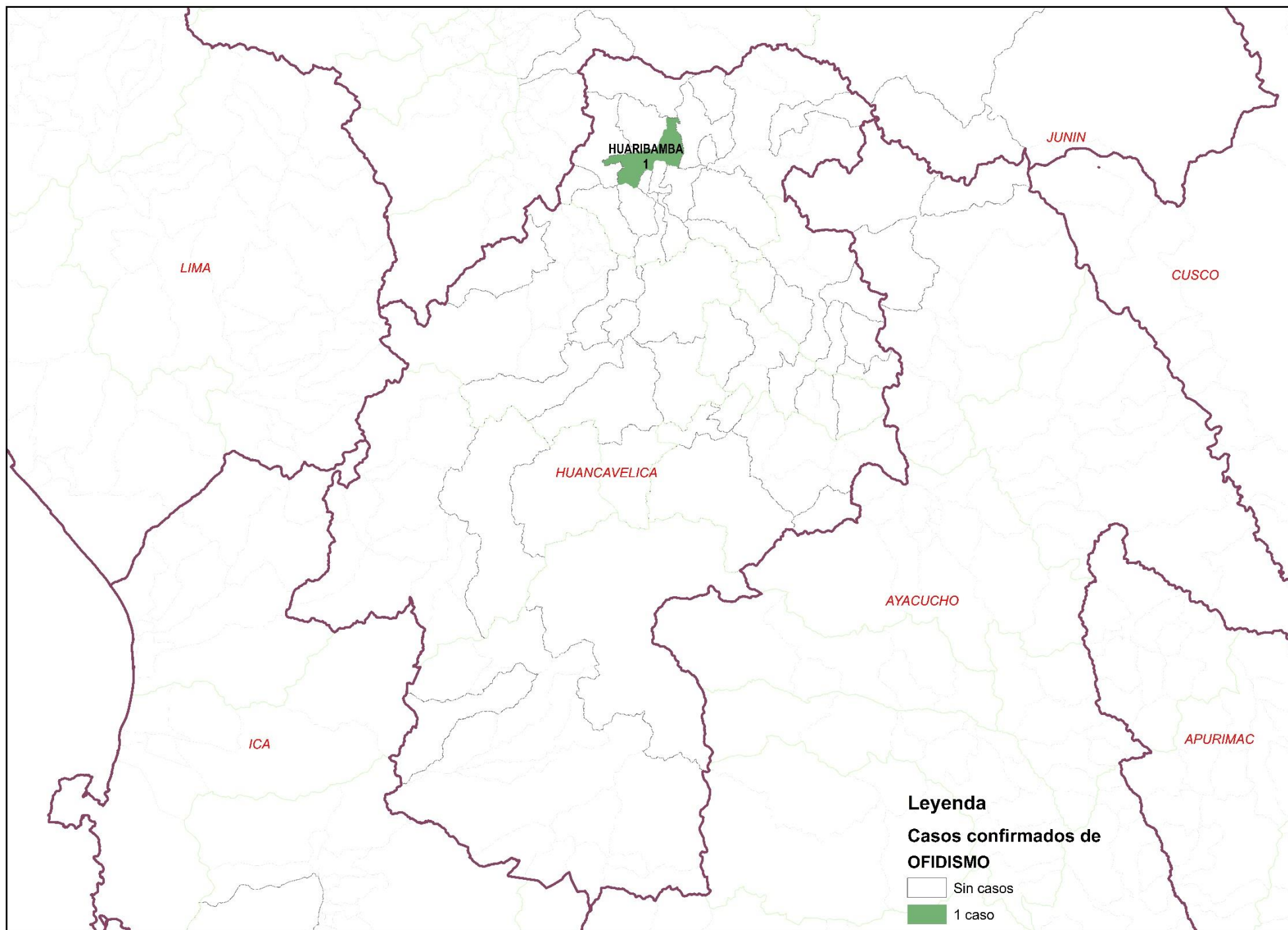
Casos de Ofidismo por lugar de procedencia,  
DIRESA Huancavelica - 2025

| DIRESA Notificante | EESS notifica          | Distrito de Procedencia | Tipo de  |          |          | Total    |
|--------------------|------------------------|-------------------------|----------|----------|----------|----------|
|                    |                        |                         | P        | C        | D        |          |
| Junin              | Hosp.Reg.Doc.Cli.Quir. | Huaribamba              | 0        | 1        | 0        | 1        |
| <b>Total</b>       |                        |                         | <b>0</b> | <b>1</b> | <b>0</b> | <b>1</b> |

N° de casos e incidencia, DIRESA Huancavelica 2018 - 2025

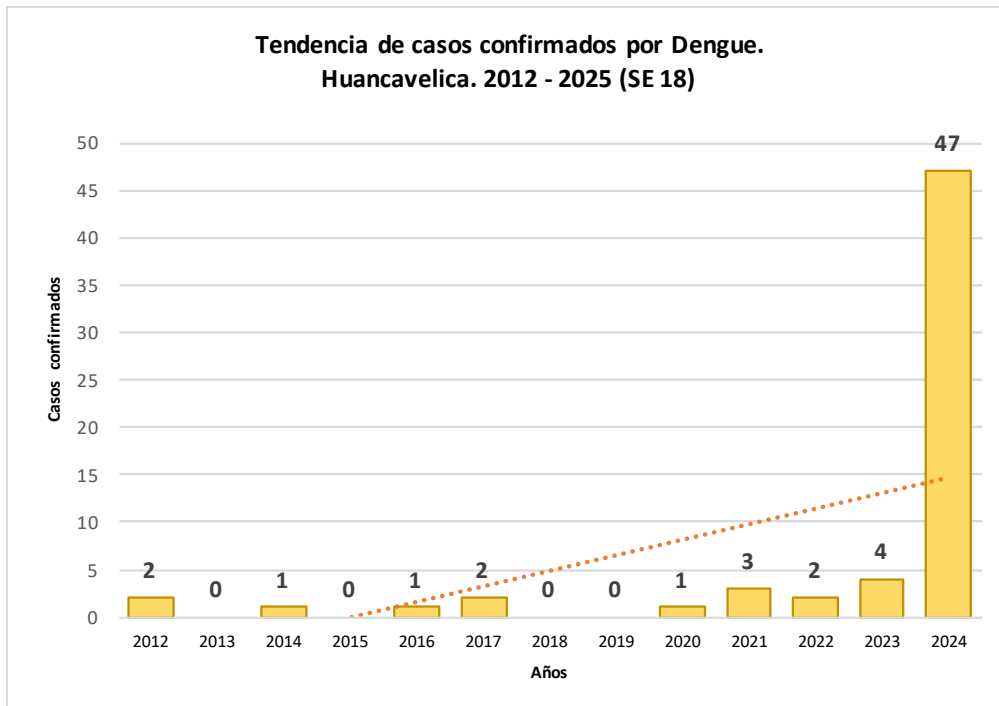
| Años                       | 2018 | 2019 | 2020 | 2021 | 2022 | 2023 | 2024 | 2025 |
|----------------------------|------|------|------|------|------|------|------|------|
| N° de casos confirmados    | 1    | 5    | 0    | 2    | 0    | 0    | 1    | 1    |
| Incidencia por 100000 hab. | 0.2  | 1.0  | 0.0  | 0.6  | 0.0  | 0.0  | 0.3  | 0.3  |

# Número de casos de ofidismo por distrito, Huancavelica 2025



# DENGUE

Tendencia de casos confirmados por Dengue. Huancavelica. 2012 - 2025 (SE 18)



N° de casos e incidencia por etapas de vida por Dengue, DIRESA Huancavelica - 2024

|                              | N° casos  | %             | TIA x 100 mil Hab. |
|------------------------------|-----------|---------------|--------------------|
| <b>Según etapa de vida</b>   |           |               |                    |
| Niño (0-11 años)             | 1         | 2.13          | 1.32               |
| Adolescente (12 - 17 años)   | 2         | 4.26          | 5.05               |
| Joven (18 - 29 años)         | 13        | 27.66         | 17.52              |
| Adulto (30 - 59 años)        | 27        | 57.45         | 24.94              |
| Adulto Mayor (60 años a más) | 4         | 8.51          | 9.80               |
| <b>Huancavelica</b>          | <b>47</b> | <b>100.00</b> | <b>13.88</b>       |
| <b>Según género</b>          |           |               |                    |
| Hombres                      | 22        | 46.81         | 12.91              |
| Mujeres                      | 25        | 53.19         | 14.86              |

Casos de Dengue con señales de alarma, por lugar de procedencia, DIRESA Huancavelica - 2025

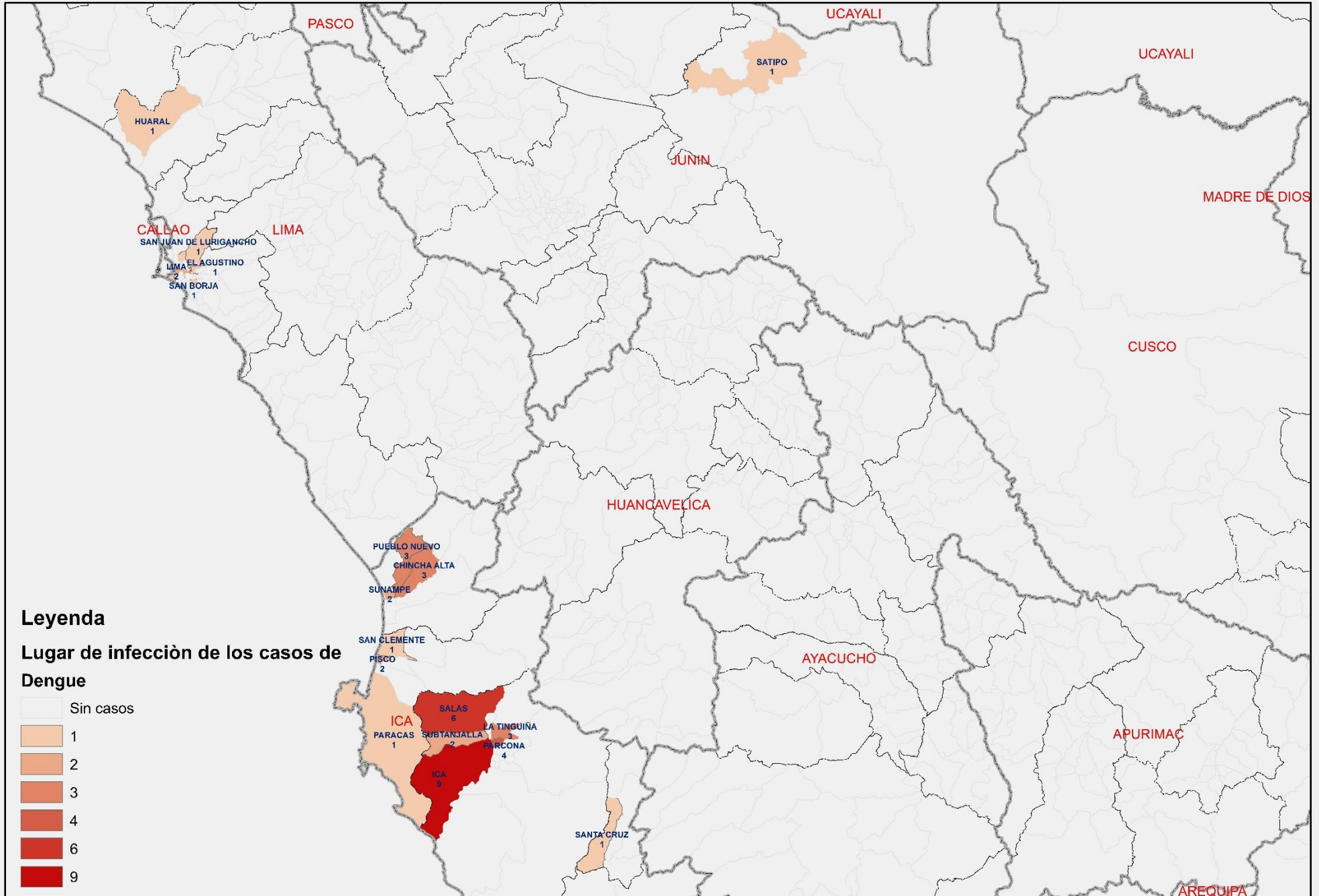
| Dengue                      | DIRESA Notificante | EESS notifica                  | Distrito de Procedencia | Tipo de Diagnóstico |          |           | Total     |
|-----------------------------|--------------------|--------------------------------|-------------------------|---------------------|----------|-----------|-----------|
|                             |                    |                                |                         | P                   | C        | D         |           |
| Dengue Con Signos De Alarma | Lima Centro        | Hosp. Dos De Mayo              | Palca                   | 0                   | 0        | 1         | 1         |
|                             |                    | Castrovirreyra - Essalud       | Pisco                   | 0                   | 0        | 1         | 1         |
|                             | Huancavelica       | Hospital Departamental De      | Tarapoto                | 0                   | 0        | 1         | 1         |
|                             |                    | Hospital Essalud Huancavelica  | Villa Rica              | 0                   | 0        | 1         | 1         |
|                             |                    |                                | Pisco                   | 0                   | 0        | 1         | 1         |
| Dengue Sin Signos De Alarma | Ica                | Marcas                         | Chincha Alta            | 0                   | 0        | 2         | 2         |
|                             |                    | San Juan De Castrovirreyra     | Chincha Alta            | 0                   | 0        | 1         | 1         |
|                             | Pucallpa           | Hospital San Jose De Chincha   | Huachos                 | 0                   | 0        | 1         | 1         |
|                             |                    | Hospital Ii Pucallpa - Essalud | Acoria                  | 1                   | 0        | 0         | 1         |
|                             | Lima Centro        | Santa Maria                    | Acoria                  | 0                   | 0        | 1         | 1         |
|                             |                    | Hosp. Emergencias Pediatricas  | Anta                    | 0                   | 0        | 1         | 1         |
|                             |                    | Hosp. Emergencias Grau-        | Ascension               | 0                   | 0        | 1         | 1         |
| Lima Sur                    | San Hilarion       | Tantara                        | 0                       | 0                   | 1        | 1         |           |
|                             | C.M.I. Ollantay    | Vilca                          | 0                       | 0                   | 1        | 1         |           |
| <b>Total general</b>        |                    |                                |                         | <b>1</b>            | <b>0</b> | <b>15</b> | <b>16</b> |

Fuente: Oficina de Epidemiología – DIRESA Huancavelica

N° de casos e incidencia por Dengue, DIRESA Huancavelica 2017 - 2024

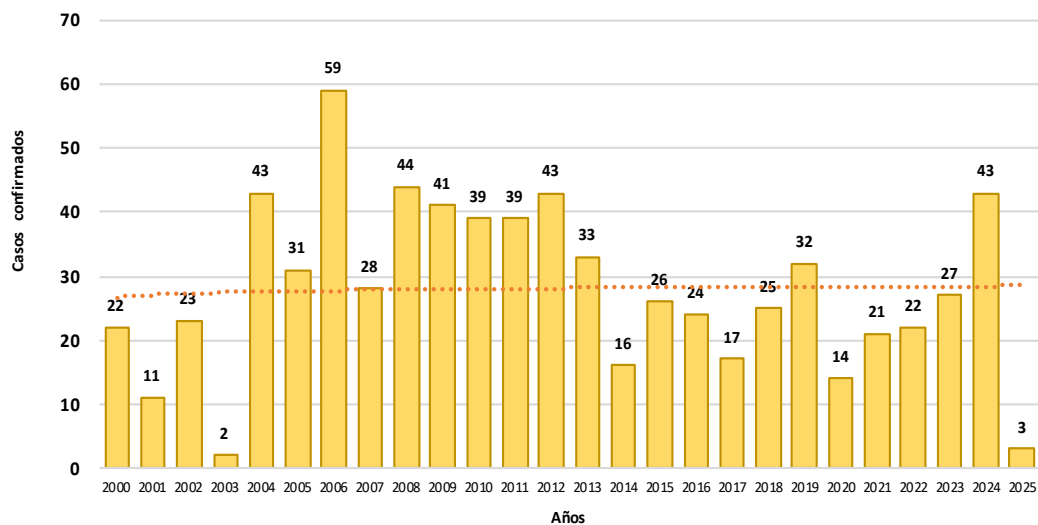
| Años                       | 2017 | 2018 | 2019 | 2020 | 2021 | 2022 | 2023 | 2024 |
|----------------------------|------|------|------|------|------|------|------|------|
| N° de casos confirmados    | 2    | 0    | 0    | 1    | 3    | 2    | 4    | 47   |
| Incidencia por 100000 hab. | 0.5  | 0.0  | 0.0  | 0.3  | 0.8  | 0.6  | 1.1  | 13.9 |

# Número de casos de dengue por lugar de infección, Huancavelica 2024

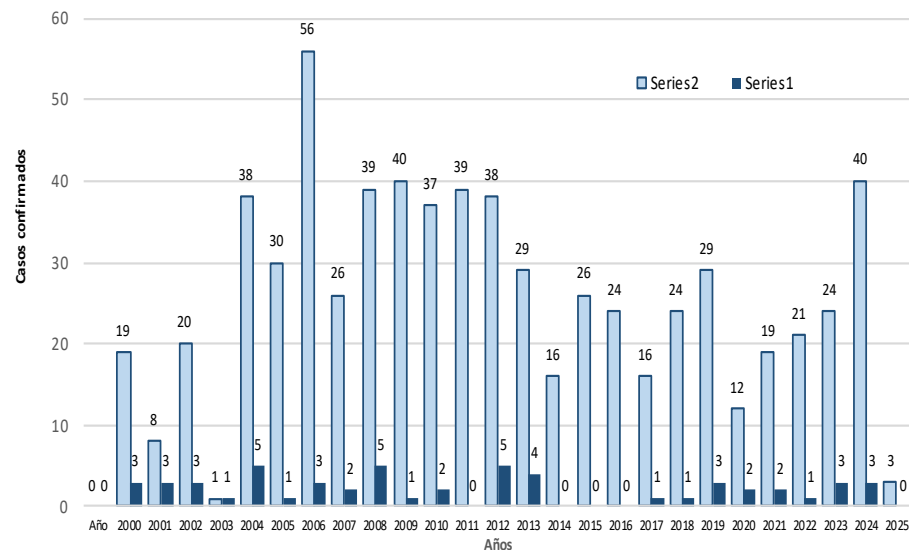


# LEISHMANIOSIS

Tendencia de casos confirmados de Leishmaniosis .  
Huancavelica. 2000 - 2025 (SE 18)



Tendencia de casos confirmados de Leishmaniosis .  
Huancavelica. 2000 - 2025 (SE 18)



N° de casos e incidencia por etapas de vida por Leishmaniosis,  
DIRESA Huancavelica - 2025

|                              | N° casos | %             | TIA x 100 mil Hab. |
|------------------------------|----------|---------------|--------------------|
| <b>Según etapa de vida</b>   |          |               |                    |
| Niño (0-11 años)             | 0        | 0.00          | 0.00               |
| Adolescente (12 - 17 años)   | 0        | 0.00          | 0.00               |
| Joven (18 - 29 años)         | 2        | 66.67         | 2.95               |
| Adulto (30 - 59 años)        | 1        | 33.33         | 0.93               |
| Adulto Mayor (60 años a más) | 0        | 0.00          | 0.00               |
| <b>Huancavelica</b>          | <b>3</b> | <b>100.00</b> | <b>0.92</b>        |
| <b>Según género</b>          |          |               |                    |
| Hombres                      | 2        | 66.67         | 1.22               |
| Mujeres                      | 1        | 33.33         | 0.62               |

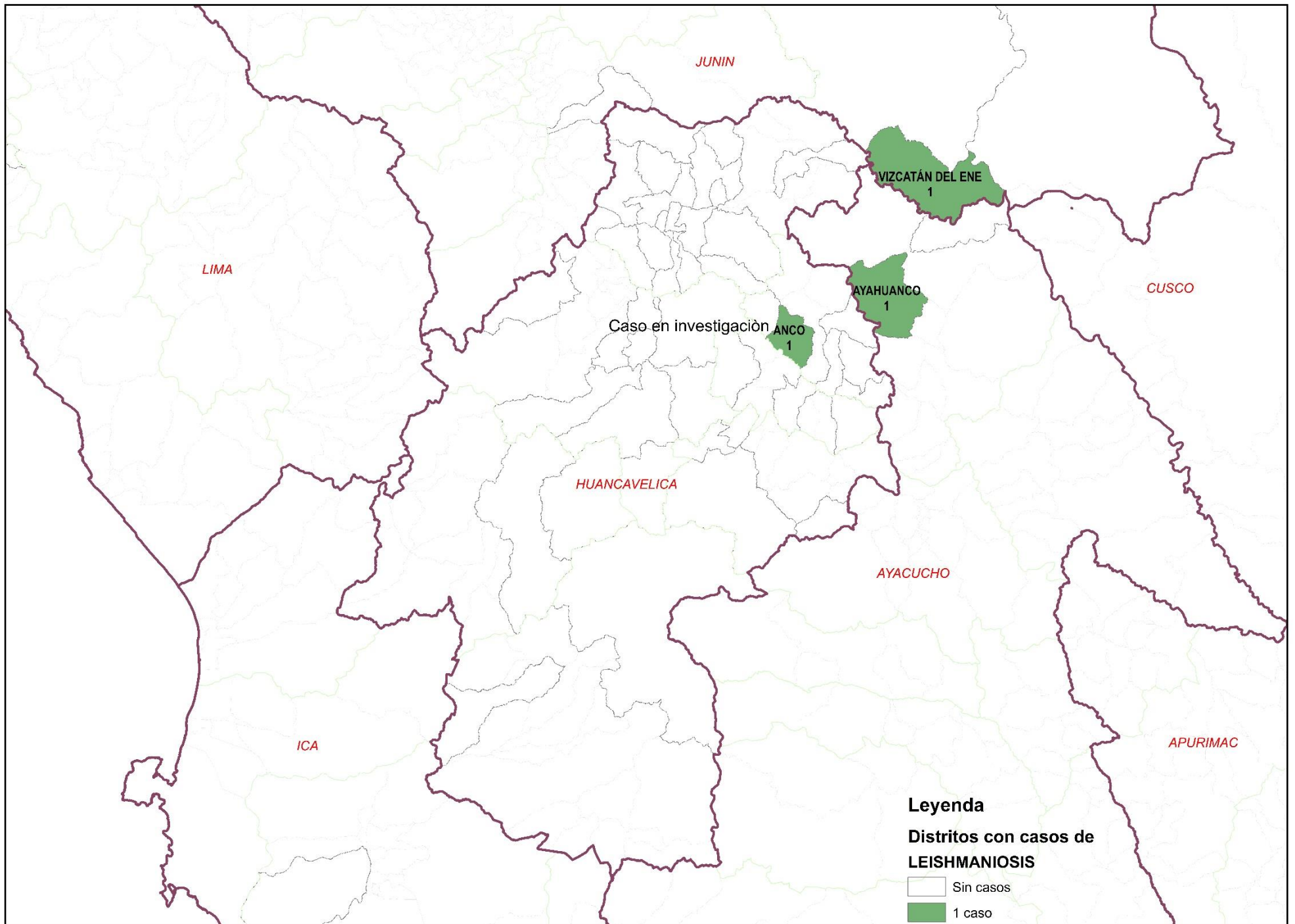
N° de casos e incidencia por Leishmaniosis,  
DIRESA Huancavelica 2018 - 2025

| Años                       | 2018 | 2019 | 2020 | 2021 | 2022 | 2023 | 2024 | 2025 |
|----------------------------|------|------|------|------|------|------|------|------|
| N° de casos confirmados    | 25   | 32   | 14   | 21   | 22   | 27   | 43   | 3    |
| Incidencia por 100000 hab. | 5.2  | 6.7  | 3.8  | 5.9  | 6.3  | 7.7  | 12.7 | 0.9  |

Casos de leishmaniosis, por lugar de procedencia,  
DIRESA Huancavelica - 2025

| DIRESA Notificante | Diagnostico | EESS notifica                          | Distrito de Procedencia | Tipo de Diagnóstico |          |          | Total     |
|--------------------|-------------|--|-------------------------|---------------------|----------|----------|-----------|
|                    |             |  |                         | P                   | C        | D        |           |
| Huancavelica       | L. Cutánea  | Acobamba                               | Ayahuanco               | 0                   | 1        | 0        | 1         |
|                    |             | Anco                                   | Anco                    | 0                   | 1        | 0        | 1         |
|                    |             | Churcampa                              | Vizcatan Del Ene        | 0                   | 1        | 0        | 1         |
|                    |             | Hospital Departamental De Huancavelica | Santillana              | 0                   | 0        | 1        | 1         |
|                    |             | Hosp. Dos De Mayo                      | Satipo                  | 0                   | 0        | 1        | 1         |
|                    |             | 50 Lima Centro                         | Rio Negro               | 0                   | 0        | 1        | 1         |
|                    |             |  | Villa Rica              | 0                   | 0        | 1        | 1         |
|                    |             |  | Pichari                 | 2                   | 0        | 0        | 2         |
|                    |             |  | Huaytara                | 0                   | 0        | 1        | 1         |
| <b>Total</b>       |             |  |                         | <b>2</b>            | <b>3</b> | <b>5</b> | <b>10</b> |

# Número de casos de leishmaniosis por lugar de infección, Huancavelica 2025





# DIFTERIA

## Casos de Difteria por procedencia, DIRESA Huancavelica - 2024

| Enfermedad   | DIRESA Notificante | EESS notifica               | Distrito de Procedencia | Tipo de Diagnóstico |          |          | Total    |
|--------------|--------------------|-----------------------------|-------------------------|---------------------|----------|----------|----------|
|              |                    |                             |                         | P                   | C        | D        |          |
| Difteria     | Lima Centro        | Inst. Nac. Enf. Neoplasicas | Lircay                  | 0                   | 0        | 1        | 1        |
|              | 05 Ayacucho        | Hosp. Apoyo Jesus Nazareno  | Chincho                 | 0                   | 0        | 1        | 1        |
| <b>Total</b> |                    |                             |                         | <b>0</b>            | <b>0</b> | <b>2</b> | <b>2</b> |

# ZIKA

## Casos de Zika por procedencia, DIRESA Huancavelica - 2024

| DIRESA Notificante | EESS notifica          | Distrito de Procedencia | Tipo de Diagnóstico |          |          | Total    |
|--------------------|------------------------|-------------------------|---------------------|----------|----------|----------|
|                    |                        |                         | P                   | C        | D        |          |
| Lima Norte         | Hosp. Cayetano Heredia | Huancavelica            | 0                   | 0        | 1        | 1        |
| <b>Total</b>       |                        |                         | <b>0</b>            | <b>0</b> | <b>1</b> | <b>1</b> |



# INTOXICACIÓN POR METALES PESADOS

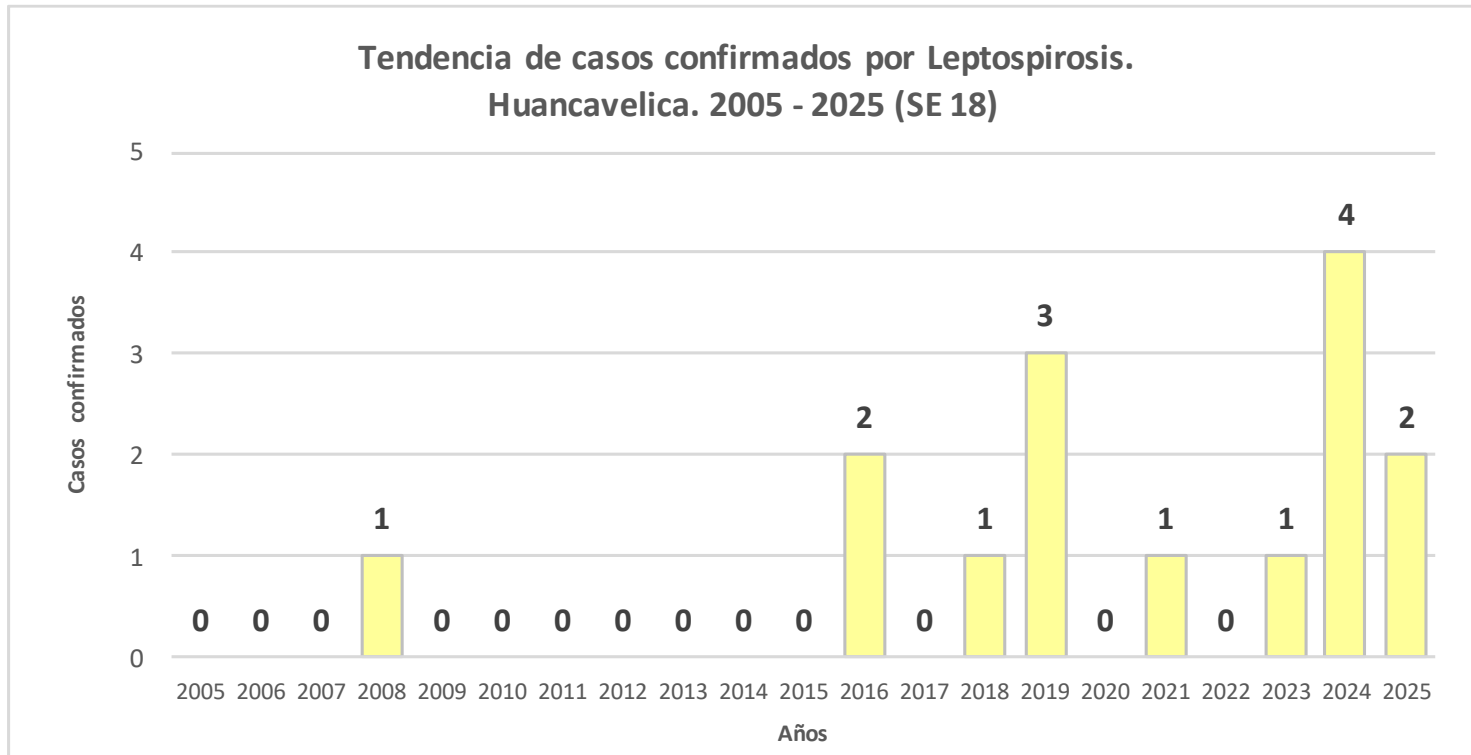
## Casos de Intoxicación por Metales por lugar de procedencia, DIRESA Huancavelica - 2024

| Enfermedad                | DIRESA        | EESS notifica | Distrito de Procedenci | Tipo de  |          |             | Total       |
|---------------------------|---------------|---------------|------------------------|----------|----------|-------------|-------------|
|                           |               |               |                        | P        | C        | S           |             |
| OTROSMETALES              | Huancavelica  | Ocoyo         | Ocoyo                  | 0        | 0        | 5           | 5           |
|                           |               | Ascension     | Ascension              | 0        | 0        | 278         | 278         |
|                           |               | Hospital      | Huancavelica           | 0        | 0        | 81          | 81          |
|                           |               | San Cristobal | Huancavelica           | 0        | 0        | 1           | 1           |
| MERCURIO Y SUS COMPUESTOS |               | Ascension     | Ascension              | 0        | 0        | 2           | 2           |
|                           |               | Santa Ana     | Huancavelica           | 0        | 0        | 45          | 45          |
|                           |               |               | Huancavelica           | 0        | 0        | 400         | 400         |
|                           |               |               | Yauli                  | 0        | 0        | 1           | 1           |
|                           |               | Sacsamarca    | Huancavelica           | 0        | 0        | 20          | 20          |
|                           |               | San Geronimo  | Huancavelica           | 0        | 0        | 42          | 42          |
| METAL, NO ESPECIFICADO    |               | Ascension     | Ascension              | 0        | 0        | 169         | 169         |
|                           |               |               | Huancavelica           | 0        | 0        | 3           | 3           |
|                           | Huachocolpa   | Huachocolpa   | 0                      | 0        | 147      | 147         |             |
|                           | San Cristobal | Huancavelica  | 0                      | 0        | 176      | 176         |             |
|                           |               | Ascension     | 0                      | 0        | 44       | 44          |             |
|                           | Santa Ana     | Huancavelica  | 0                      | 0        | 220      | 220         |             |
|                           |               | Yauli         | 0                      | 0        | 1        | 1           |             |
|                           | Callqui Chico | Ascension     | 0                      | 0        | 18       | 18          |             |
| ARSENICO Y SUS COMPUESTOS |               | Huancavelica  | 0                      | 0        | 2        | 2           |             |
|                           | Izcuchaca     | Huando        | 0                      | 0        | 1        | 1           |             |
|                           |               | Izcuchaca     | 0                      | 0        | 1        | 1           |             |
| <b>Total</b>              |               |               |                        | <b>0</b> | <b>0</b> | <b>1657</b> | <b>1657</b> |

## Casos de Intoxicación por Metales por lugar de procedencia, DIRESA Huancavelica - 2025

| Enfermedad             | DIRESA       | EESS notifica | Distrito de Procedenci | Tipo de  |          |           | Total     |
|------------------------|--------------|---------------|------------------------|----------|----------|-----------|-----------|
|                        |              |               |                        | P        | C        | S         |           |
| METAL, NO ESPECIFICADO | Huancavelica | Ascension     | Ascension              | 0        | 0        | 49        | 49        |
| <b>Total</b>           |              |               |                        | <b>0</b> | <b>0</b> | <b>49</b> | <b>49</b> |

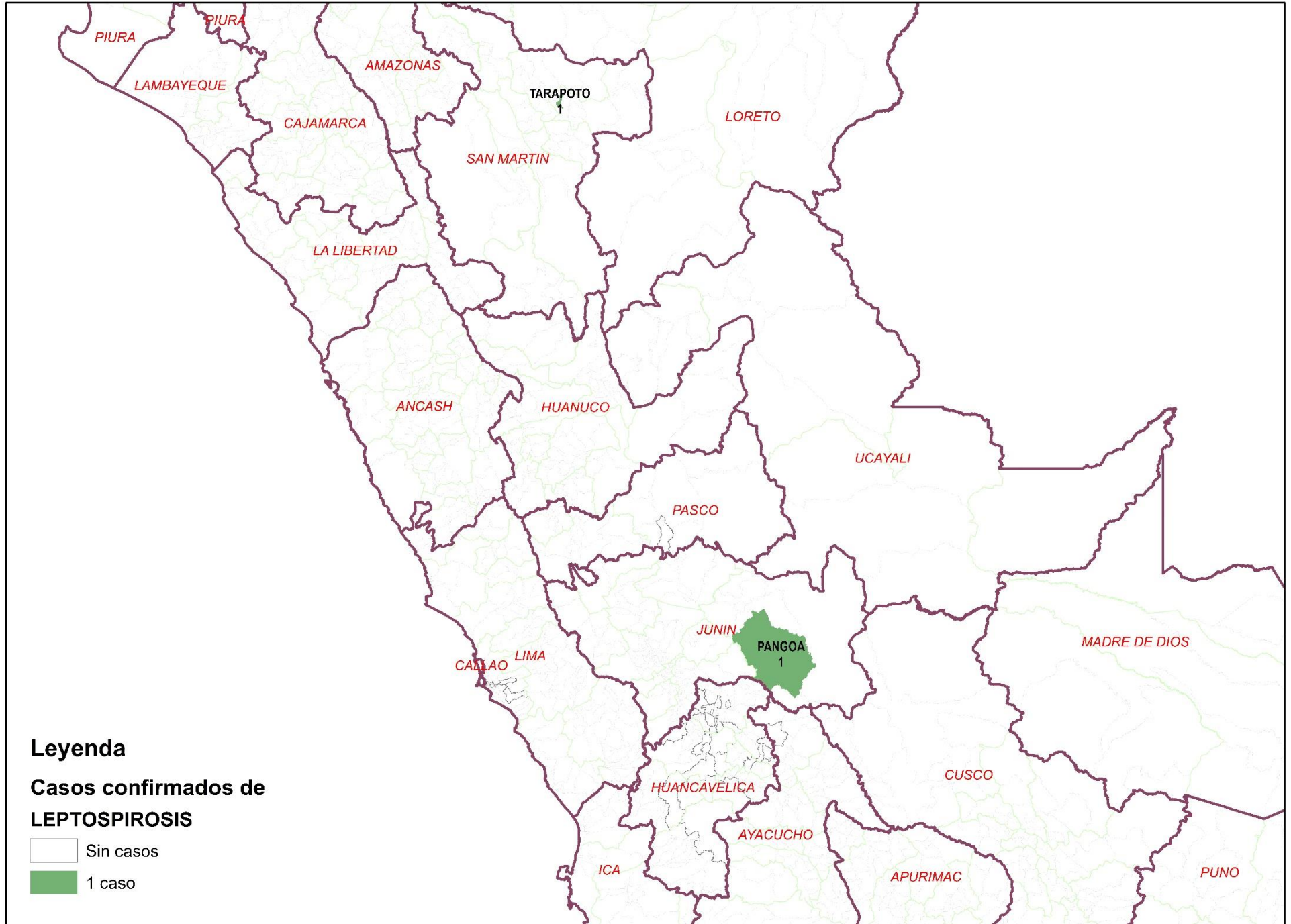
# LEPTOSPIROSIS



## Casos de Leptospirosis por procedencia, DIRESA Huancavelica - 2025

| DIRESA Notificante | EESS notifica        | Distrito de Procedencia | Tipo de Diagnóstico |          |          | Total    |
|--------------------|----------------------|-------------------------|---------------------|----------|----------|----------|
|                    |                      |                         | P                   | C        | D        |          |
| Huancavelica       | Hospital             | Pangoa                  | 0                   | 1        | 0        | 1        |
|                    | Departamental De     | Tarapoto                | 0                   | 1        | 0        | 1        |
| 11Ica              | Hospital San Jose De | Chupamarca              | 1                   | 0        | 0        | 1        |
| 05Ayacucho         | Hosp. Apoyo Jesus    | Santo Tomas De Pata     | 1                   | 0        | 0        | 1        |
|                    | Hosp. Regional       | Chincho                 | 1                   | 0        | 0        | 1        |
|                    | Ayacucho             | Churcampa               | 1                   | 0        | 0        | 1        |
| <b>Total</b>       |                      |                         | <b>4</b>            | <b>2</b> | <b>0</b> | <b>6</b> |

# Número de casos de leptospirosis por distrito, Huancavelica





## CHAGAS

| DIRESA Notificante | EESS notifica                          | Distrito de Procedencia | Tipo de Diagnóstico |          |          | Total    |
|--------------------|--|-------------------------|---------------------|----------|----------|----------|
|                    |  |                         | P                   | C        | D        |          |
| Huancavelica       | Hospital Departamental De Huancavelica | Huancavelica            | 0                   | 0        | 2        | 2        |
| <b>Total</b>       |  |                         | <b>0</b>            | <b>0</b> | <b>2</b> | <b>2</b> |

## ENFERMEDAD DE CARRION

| DIRESA Notificante | EESS notifica    | Distrito de Procedencia | Tipo de Diagnóstico |          |          | Total    |
|--------------------|------------------|-------------------------|---------------------|----------|----------|----------|
|                    |                  |                         | P                   | C        | D        |          |
| 50Lima Centro      | Hosp. DosDe Mayo | Acobamba                | 1                   | 0        | 0        | 1        |
| <b>Total</b>       |                  |                         | <b>1</b>            | <b>0</b> | <b>0</b> | <b>1</b> |

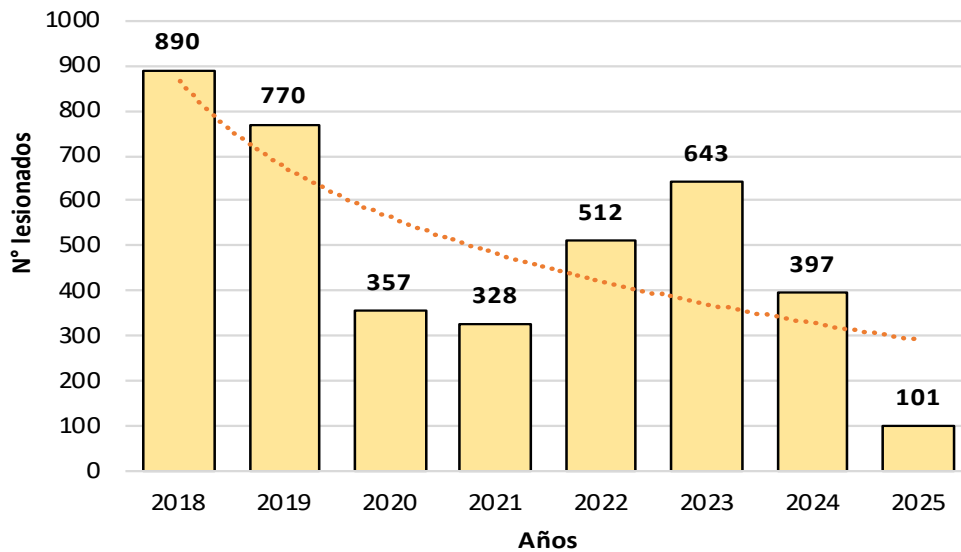
## MALARIA

Casos de Malaria por procedencia, DIRESA Huancavelica - 2025

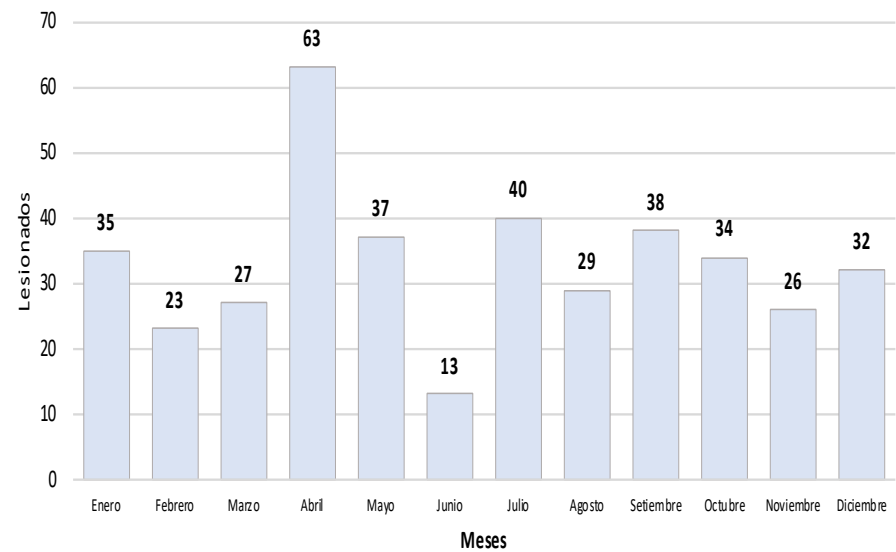
| DIRESA Notificante | EESS notifica | Distrito de Procedencia | Tipo de Diagnóstico |          |          | Total    |
|--------------------|---------------|-------------------------|---------------------|----------|----------|----------|
|                    |               |                         | P                   | C        | D        |          |
| Huancavelica       | Paucarbamba   | Canayre                 | 0                   | 1        | 0        | 1        |
| <b>Total</b>       |               |                         | <b>0</b>            | <b>1</b> | <b>0</b> | <b>1</b> |

# LESIONES POR ACCIDENTES DE TRANSITO

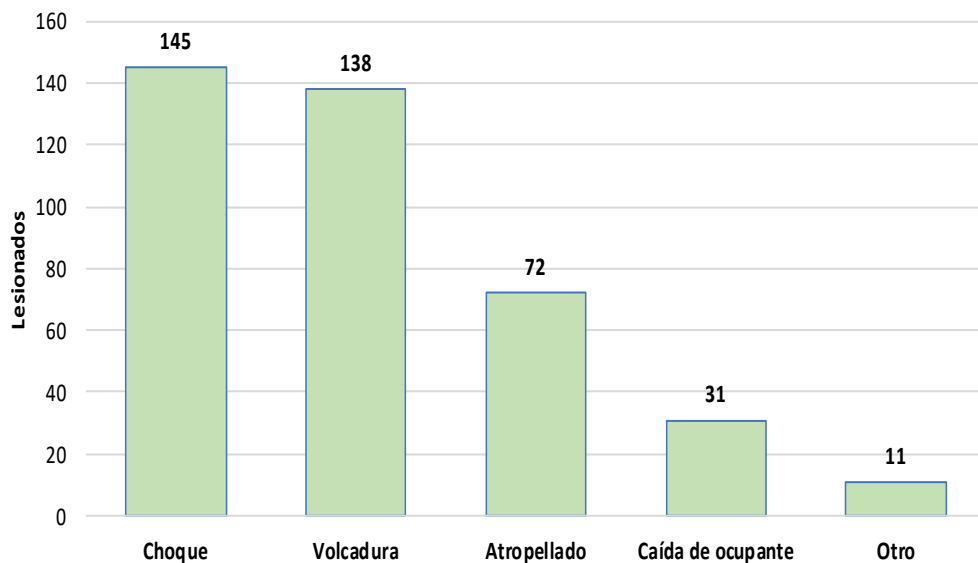
Tendencia de Lesiones por Accidentes de Tránsito.  
Huancavelica. 2018 - 2025 (SE 18)



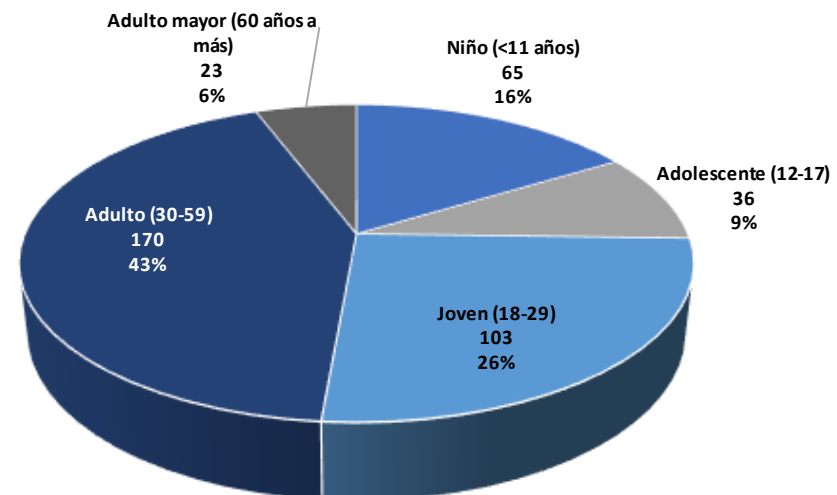
Casos Mensuales de Lesiones por Accidentes de Tránsito.  
Huancavelica. 2024 (SE 52)



Lesionados por Tipo de Accidente .  
Huancavelica. 2024 (SE 52)

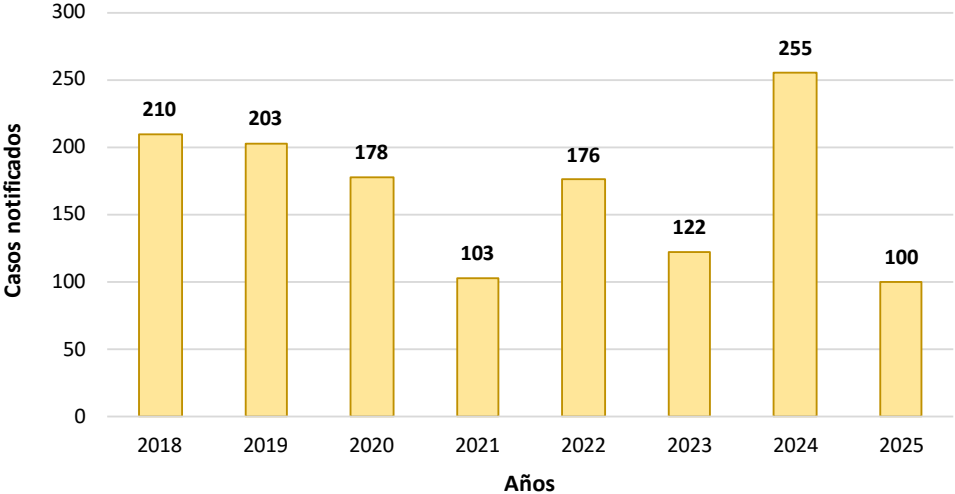


Lesionados por Etapa de Vida .  
Huancavelica. 2024 (SE 52)

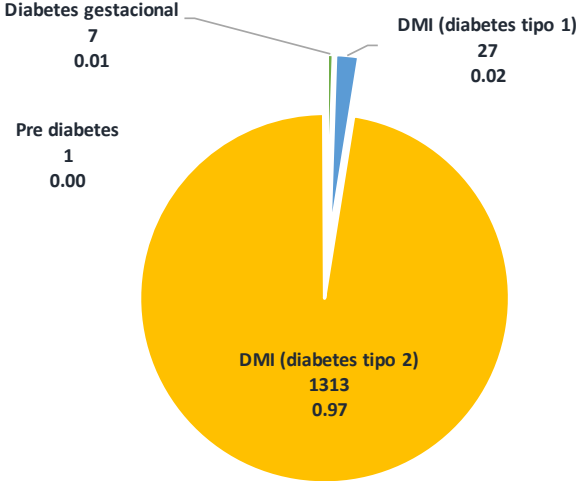


# DIABETES

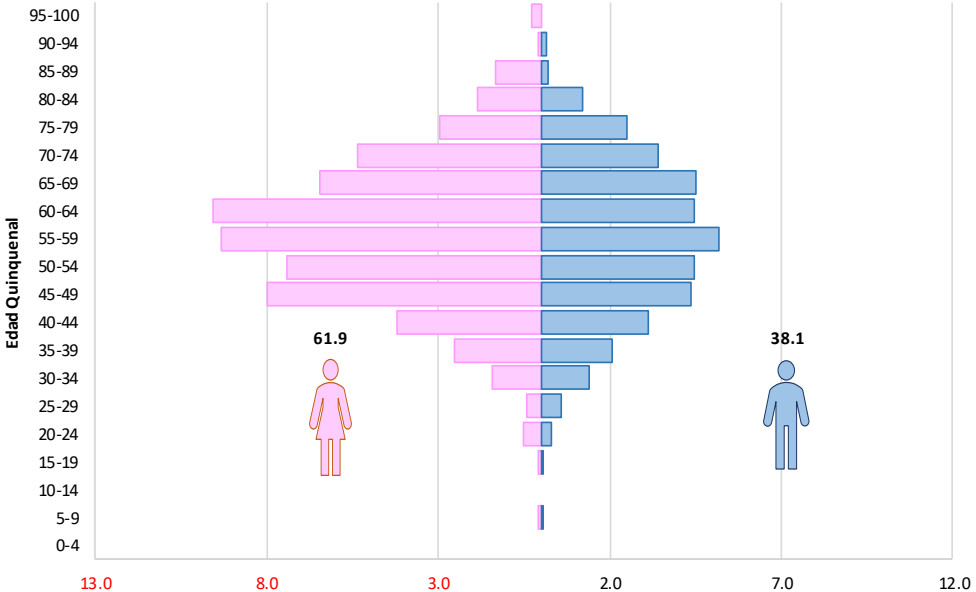
Casos notificados de Diabetes.  
Huancavelica. 2018 - 2025 (SE 18)



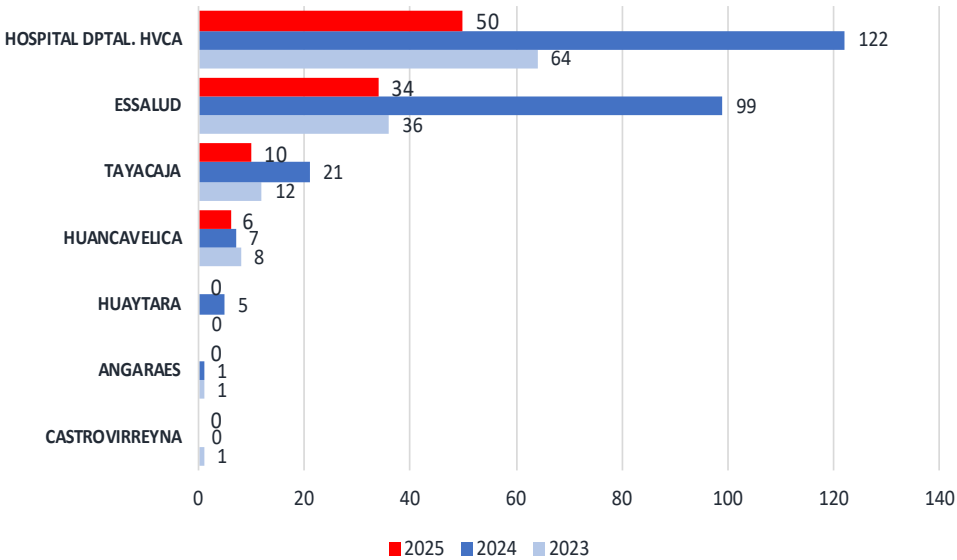
Porcentaje por tipo de diabetes.  
Huancavelica. 2019 - 2025 (SE 18)



Pirámide de casos notificados de Diabetes.  
Huancavelica. 2008 - 2025 (SE 18)

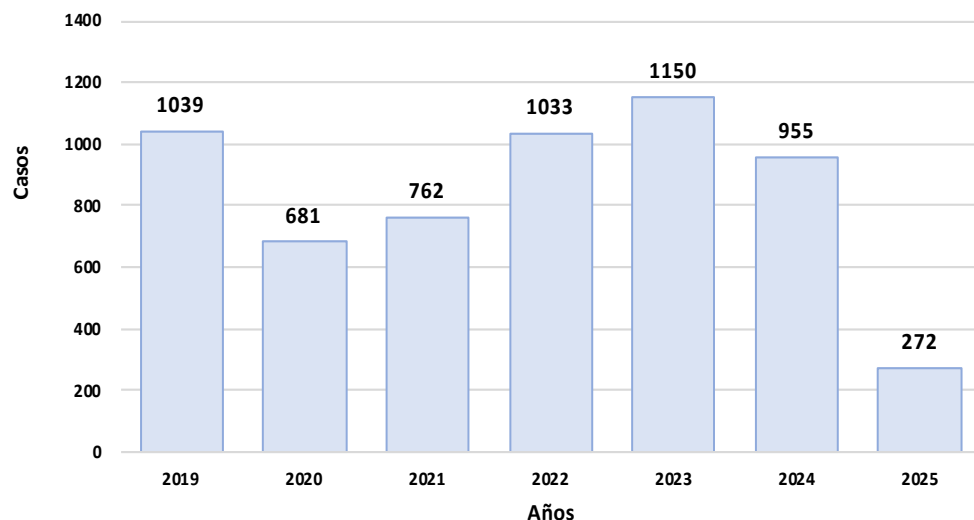


Casos por red de salud / hospital de diabetes.  
Huancavelica. 2019 - 2025 (SE 18)



# VIOLENCIA FAMILIAR

Tendencia de casos de Violencia Familiar.  
Huancavelica. 2019 - 2025 (SE 18)



Agredidos por Redes de Salud.  
Huancavelica. 2020 – 2025

| Red / Hospital       | Año        |             |             |            |            |
|----------------------|------------|-------------|-------------|------------|------------|
|                      | 2021       | 2022        | 2023        | 2024       | 2025       |
| ACOBAMBA             | 6          | 31          | 54          | 92         | 31         |
| ANGARAES             | 67         | 90          | 81          | 47         | 15         |
| CASTROVIRREYNA       | 37         | 43          | 43          | 28         | 3          |
| CHURCAMP             | 34         | 52          | 20          | 24         | 7          |
| HUANCAVELICA         | 176        | 302         | 451         | 416        | 118        |
| HUAYTARA             | 20         | 84          | 91          | 46         | 2          |
| HOSPITAL DTAL HVCA   | 6          | 6           | 4           | 2          | 1          |
| TAYACAJA             | 416        | 424         | 406         | 300        | 95         |
| <b>Total general</b> | <b>762</b> | <b>1032</b> | <b>1150</b> | <b>955</b> | <b>272</b> |

Sexo, etapa de vida, grado de instrucción y estado civil  
de las personas agredidas

| Características | n= 5892 | %    |
|-----------------|---------|------|
| FEMENINO        | 5039    | 85.5 |
| MASCULINO       | 853     | 14.5 |

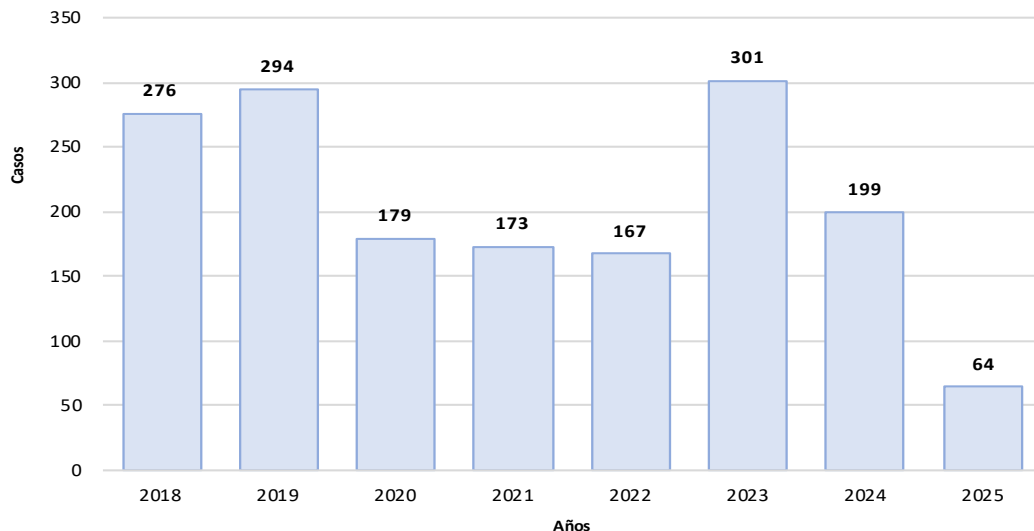
| Características              | n= 5892 | %    |
|------------------------------|---------|------|
| Niño (<11 años)              | 872     | 14.8 |
| Adolescente (12-17)          | 784     | 13.3 |
| Joven (18-29)                | 1589    | 27.0 |
| Adulto                       | 2383    | 40.4 |
| Adulto mayor (60 años a más) | 264     | 4.5  |

| Características       | n= 5892 | %    |
|-----------------------|---------|------|
| ILETRADA              | 553     | 9.4  |
| PRIMARIA COMPLETA     | 738     | 12.5 |
| PRIMARIA INCOMPLETA   | 1253    | 21.3 |
| SECUNDARIA COMPLETA   | 1368    | 23.2 |
| SECUNDARIA INCOMPLETA | 1176    | 20.0 |
| SUPERIOR COMPLETA     | 548     | 9.3  |
| SUPERIOR INCOMPLETA   | 256     | 4.3  |

| Características | n= 5892 | %    |
|-----------------|---------|------|
| CASADO(a)       | 1074    | 18.2 |
| CONVIVIENTE     | 2074    | 35.2 |
| DIVORSIADO(a)   | 4       | 0.1  |
| EX-CONVIVIENTE  | 197     | 3.3  |
| EX-CONYUGUE     | 43      | 0.7  |
| SEPARADO(a)     | 299     | 5.1  |
| SOLTERO(a)      | 2128    | 36.1 |
| VIUDO(a)        | 73      | 1.2  |

# DEPRESION MODERADA Y GRAVE

Tendencia de casos de Depresión Moderada y Grave.  
Huancavelica. 2018 - 2025 (SE 18)



Casos por provincia de procedencia.  
Huancavelica. 2020 – 2025

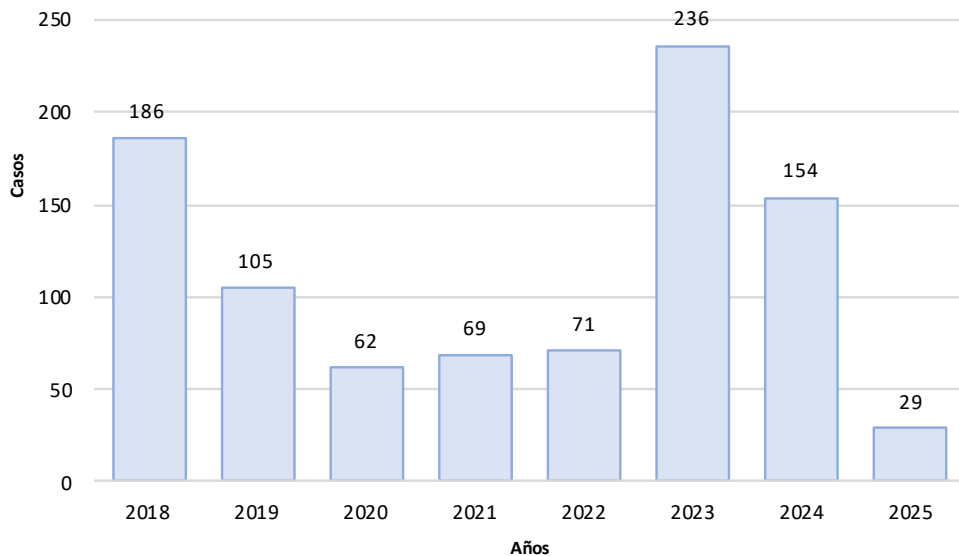
| PROVINCIA<br>PROCEDENCIA DEL<br>PACIENTE | Año        |            |            |            |            |           |
|--|------------|------------|------------|------------|------------|-----------|
|  | 2020       | 2021       | 2022       | 2023       | 2024       | 2025      |
| ACOBAMBA                                 | 3          | 1          | 2          | 73         | 20         | 5         |
| ANGARAES                                 | 28         | 18         | 1          | 27         | 27         | 8         |
| CASTROVIRREYNA                           | 0          | 2          | 0          | 0          | 0          | 1         |
| CHURCAMP                                 | 0          | 1          | 20         | 17         | 17         | 4         |
| HUAMANGA                                 | 0          | 0          | 0          | 0          | 1          | 0         |
| HUANCAVELICA                             | 59         | 37         | 66         | 97         | 63         | 13        |
| HUAYTARA                                 | 0          | 0          | 1          | 2          | 18         | 5         |
| LIMA                                     | 0          | 0          | 0          | 0          | 1          | 2         |
| PISCO                                    | 0          | 0          | 0          | 0          | 1          | 0         |
| TAYACAJA                                 | 89         | 114        | 77         | 85         | 51         | 26        |
| <b>Total general</b>                     | <b>179</b> | <b>173</b> | <b>167</b> | <b>301</b> | <b>199</b> | <b>64</b> |

Sexo, etapa de vida, grado de instrucción,  
tipo de seguro y ocupación

| Características              | N=1656 | %     |
|------------------------------|--------|-------|
| <b>Sexo</b>                  |        |       |
| Femenino                     | 1253   | 75.66 |
| Masculino                    | 403    | 24.34 |
| <b>Etapa de Vida</b>         |        |       |
| Niño (<11 años)              | 14     | 0.84  |
| Adolescente (12-17)          | 218    | 13.16 |
| Joven (18-29)                | 443    | 26.74 |
| Adulto (30-59)               | 724    | 43.69 |
| Adulto mayor (60 años a más) | 258    | 15.57 |
| <b>Grado de Instrucción</b>  |        |       |
| Sin instrucción              | 227    | 13.70 |
| Inicial                      | 4      | 0.24  |
| Primaria                     | 289    | 17.44 |
| Secundaria                   | 623    | 37.60 |
| Superior                     | 514    | 31.02 |
| <b>Tipo de Seguro</b>        |        |       |
| SIS                          | 1364   | 82.32 |
| EsSALUD                      | 212    | 12.79 |
| PNP                          | 7      | 0.42  |
| Privado                      | 1      | 0.06  |
| Sin dato                     | 73     | 4.41  |
| <b>Ocupación</b>             |        |       |
| Ama de casa                  | 471    | 28.42 |
| Estudiante                   | 386    | 23.30 |
| No informado                 | 250    | 15.09 |
| Agricultor                   | 152    | 9.17  |
| Profesor                     | 73     | 4.41  |
| Comerciante formal           | 72     | 4.35  |
| Técnico                      | 27     | 1.63  |
| Desocupado                   | 25     | 1.51  |
| Obrero                       | 14     | 0.84  |
| Otras                        | 186    | 11.23 |

# PRIMER EPISODIO PSICOTICO

Tendencia de casos de Primer Episodio Psicótico.  
Huancavelica. 2018 - 2025 (SE 18)



Casos por provincia de procedencia.

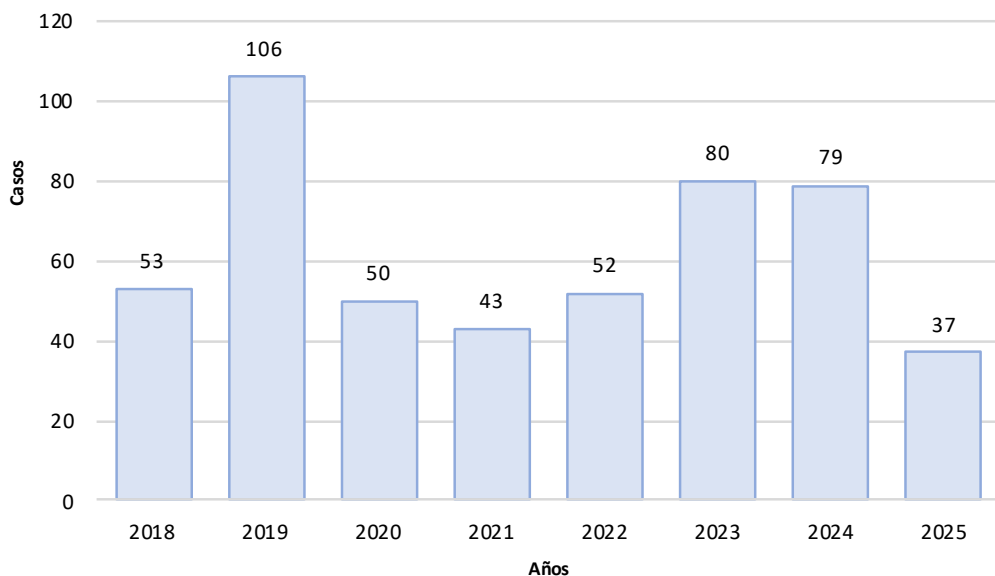
| PROVINCIA<br>PROCEDENCIA<br>DEL PACIENTE | Año       |           |           |            |            |           |
|--|-----------|-----------|-----------|------------|------------|-----------|
|  | 2020      | 2021      | 2022      | 2023       | 2024       | 2025      |
| ACOBAMBA                                 | 1         | 2         | 10        | 49         | 26         | 2         |
| ANGARAES                                 | 6         | 18        | 1         | 15         | 15         | 5         |
| CHURCAMP                                 | 0         | 1         | 1         | 1          | 1          | 0         |
| HUANCAVELICA                             | 19        | 14        | 46        | 158        | 92         | 16        |
| HUAYTARA                                 | 0         | 0         | 0         | 2          | 0          | 0         |
| LIMA                                     | 0         | 0         | 0         | 0          | 1          | 1         |
| TAYACAJA                                 | 36        | 34        | 13        | 11         | 19         | 3         |
| JAEN                                     | 0         | 0         | 0         | 0          | 0          | 1         |
| CALLAO                                   | 0         | 0         | 0         | 0          | 0          | 1         |
| <b>Total general</b>                     | <b>62</b> | <b>69</b> | <b>71</b> | <b>236</b> | <b>154</b> | <b>29</b> |

Sexo, etapa de vida, grado de instrucción,  
tipo de seguro y ocupación

| Características              | N=919 | %     |
|------------------------------|-------|-------|
| <b>Sexo</b>                  |       |       |
| Femenino                     | 517   | 56.26 |
| Masculino                    | 402   | 43.74 |
| <b>Etapa de Vida</b>         |       |       |
| Niño (<11 años)              | 20    | 2.18  |
| Adolescente (12-17)          | 168   | 18.28 |
| Joven (18-29)                | 256   | 27.86 |
| Adulto (30-59)               | 385   | 41.89 |
| Adulto mayor (60 años a más) | 90    | 9.79  |
| <b>Grado de Instrucción</b>  |       |       |
| Sin instrucción              | 157   | 17.08 |
| Inicial                      | 1     | 0.11  |
| Primaria                     | 205   | 22.31 |
| Secundaria                   | 427   | 46.46 |
| Superior                     | 129   | 14.04 |
| <b>Tipo de Seguro</b>        |       |       |
| SIS                          | 822   | 89.45 |
| EsSalud                      | 68    | 7.40  |
| PNP                          | 2     | 0.22  |
| Privado                      | 2     | 0.22  |
| Sin dato                     | 25    | 2.72  |
| <b>Ocupación</b>             |       |       |
| No informado                 | 230   | 25.03 |
| Abogado                      | 2     | 0.22  |
| Agricultor                   | 79    | 8.60  |
| Albañil                      | 2     | 0.22  |
| Ama de casa                  | 258   | 28.07 |
| Chofer                       | 2     | 0.22  |
| Cocinera(o)                  | 2     | 0.22  |
| Comerciante formal           | 12    | 1.31  |
| Compositor                   | 1     | 0.11  |
| Cosmetóloga                  | 3     | 0.33  |
| Otras                        | 327   | 35.58 |

# INTENTO DE SUICIDIO

Tendencia de casos de Intento de Suicidio.  
Huancavelica. 2018 - 2025 (SE 18)



Casos por provincia de procedencia.  
Huancavelica. 2020 – 2025

| PROVINCIA<br>PROCEDENCIA DEL<br>PACIENTE | Año       |           |           |           |           |           |
|--|-----------|-----------|-----------|-----------|-----------|-----------|
|  | 2020      | 2021      | 2022      | 2023      | 2024      | 2025      |
| ACOBAMBA                                 | 0         | 1         | 2         | 10        | 3         | 1         |
| ANGARAES                                 | 3         | 2         | 1         | 0         | 7         | 2         |
| CASTROVIRREYNA                           | 1         | 0         | 0         | 0         | 1         | 0         |
| CHURCAMPA                                | 1         | 5         | 3         | 0         | 1         | 0         |
| HUANCAVELICA                             | 33        | 28        | 24        | 37        | 48        | 22        |
| HUAYTARA                                 | 0         | 0         | 0         | 2         | 4         | 1         |
| LIMA                                     | 0         | 0         | 0         | 0         | 1         | 2         |
| TAYACAJA                                 | 12        | 7         | 22        | 31        | 14        | 9         |
| <b>Total general</b>                     | <b>50</b> | <b>43</b> | <b>52</b> | <b>80</b> | <b>79</b> | <b>37</b> |

Sexo, etapa de vida, grado de instrucción,  
tipo de seguro y ocupación

| Características              | N=506 | %        |
|------------------------------|-------|----------|
| <b>Sexo</b>                  |       |          |
| Femenino                     | 307   | 60.67    |
| Masculino                    | 199   | 39.33    |
| <b>Etapa de Vida</b>         |       |          |
| Niño (<11 años)              | 3     | 0.59     |
| Adolescente (12-17)          | 167   | 33.00    |
| Joven (18-29)                | 233   | 46.05    |
| Adulto (30-59)               | 96    | 18.97    |
| Adulto mayor (60 años a más) | 7     | 1.38     |
| <b>Grado de Instrucción</b>  |       |          |
| Sin instrucción              | 20    | 3.95     |
| Primaria                     | 35    | 6.92     |
| Secundaria                   | 295   | 58.30    |
| Superior                     | 156   | 30.83    |
| <b>Tipo de Seguro</b>        |       |          |
| SIS                          | 449   | 88.74    |
| EsSalud                      | 30    | 5.93     |
| Privado                      | 1     | 0.20     |
| No especificado              | 25    | 4.94     |
| <b>Ocupación</b>             |       |          |
| Estudiante                   | 244   | 24400.00 |
| No informado                 | 54    | 5400.00  |
| Ama de casa                  | 54    | 5400.00  |
| Agricultor                   | 35    | 3500.00  |
| Escolar                      | 17    | 1700.00  |
| Técnico                      | 10    | 1000.00  |
| Chofer                       | 6     | 600.00   |
| Comerciante formal           | 6     | 600.00   |
| Obrero                       | 5     | 500.00   |
| Mecánico                     | 4     | 400.00   |
| Otras                        | 70    | 7000.00  |

# Observatorio Clima Salud Región Huancavelica



**HUANCAVELICA - ACOBAMBA**  
Temperatura media semanal

○ 2025 ○ Promedio total



Fuente: ERA5-Land hourly data, Copernicus Climate Change Service (C3S)  
Media (clima): Media histórica (2001-2020) de la temperatura media semanal  
Media actual: Temperatura media semanal

**HUANCAVELICA - ACOBAMBA**  
Temperatura máxima

○ 2025 ○ Promedio total



Fuente: ERA5-Land hourly data, Copernicus Climate Change Service (C3S)  
Tmax (clima): Media histórica (2001-2020) de la temperatura máxima semanal  
Tmax actual: Temperatura máxima semanal

**HUANCAVELICA - ACOBAMBA**  
Temperatura mínima

○ 2025 ○ Promedio total



Fuente: ERA5-Land hourly data, Copernicus Climate Change Service (C3S)  
Tmin (clima): Media histórica (2001-2020) de la temperatura mínima semanal  
Tmin actual: Temperatura mínima semanal

**HUANCAVELICA - ACOBAMBA**  
Humedad relativa media semanal

○ 2025 ○ Promedio total



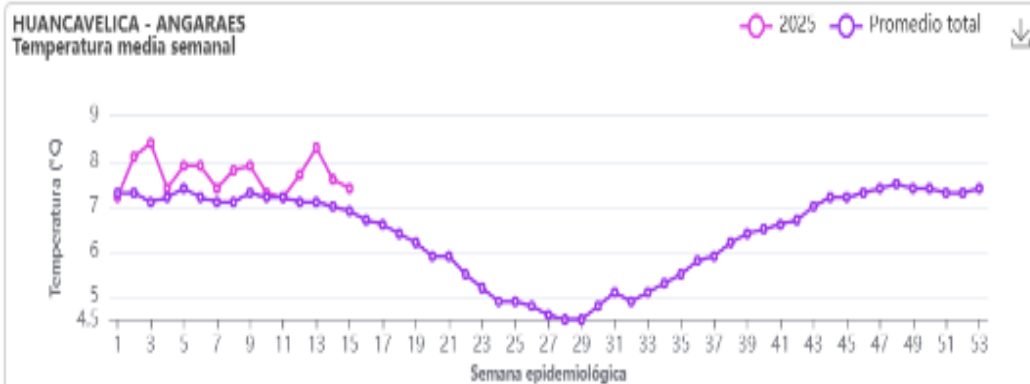
Fuente: ERA5-Land hourly data, Copernicus Climate Change Service (C3S)  
Hum Rel (clima): Media histórica (2001-2020) de la humedad relativa semanal  
Hum Rel actual: Humedad relativa semanal

**HUANCAVELICA - ACOBAMBA**  
Precipitación acumulada semanal

○ 2025 ○ Promedio total



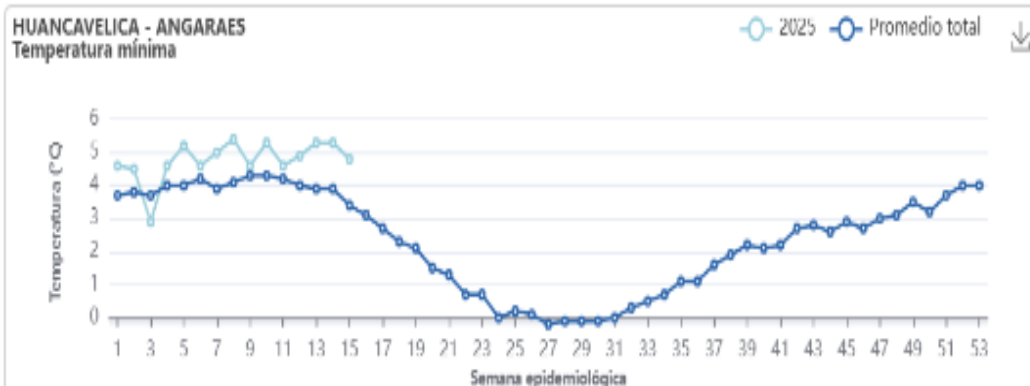
Fuente: ERA5-Land hourly data, Copernicus Climate Change Service (C3S)  
Prep (clima): Media histórica (2001-2020) de la precipitación total semanal  
Prep actual: Precipitación total semanal



Fuente: ERA5-Land hourly data, Copernicus Climate Change Service (C3S)  
 Medio (clima): Media histórica (2001-2020) de la temperatura media semanal  
 Medio actual: Temperatura media semanal



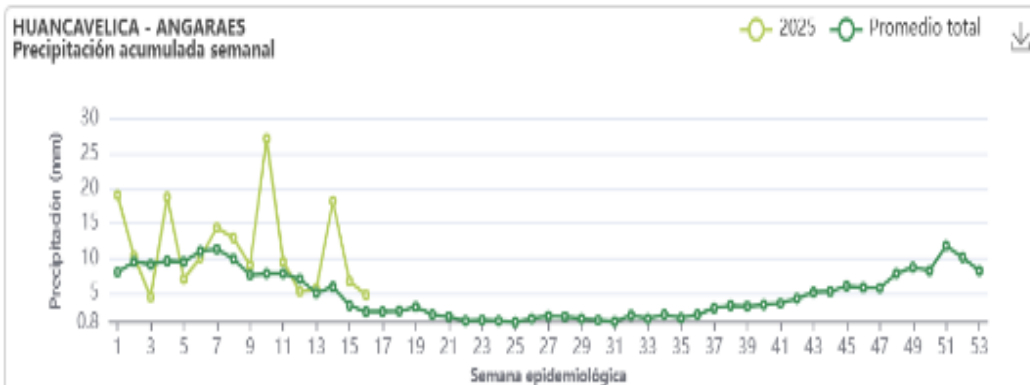
Fuente: ERA5-Land hourly data, Copernicus Climate Change Service (C3S)  
 Medio (clima): Media histórica (2001-2020) de la temperatura máxima semanal  
 Medio actual: Temperatura máxima semanal



Fuente: ERA5-Land hourly data, Copernicus Climate Change Service (C3S)  
 Medio (clima): Media histórica (2001-2020) de la temperatura mínima semanal  
 Medio actual: Temperatura mínima semanal



Fuente: ERA5-Land hourly data, Copernicus Climate Change Service (C3S)  
 Medio (clima): Media histórica (2001-2020) de la humedad relativa semanal  
 Medio actual: Humedad relativa semanal



Fuente: ERA5-Land hourly data, Copernicus Climate Change Service (C3S)  
 Medio (clima): Media histórica (2001-2020) de la precipitación total semanal  
 Medio actual: Precipitación total semanal

### HUANCAVELICA - CASTROVIRREYNA Temperatura media semanal

○ 2025 ○ Promedio total



Fuente: ERA5-Land hourly data, Copernicus Climate Change Service (C3S)  
Tmedia (clima): Media histórica (2001-2020) de la temperatura media semanal  
Tmedia actual: Temperatura media semanal

### HUANCAVELICA - CASTROVIRREYNA Temperatura máxima

○ 2025 ○ Promedio total



Fuente: ERA5-Land hourly data, Copernicus Climate Change Service (C3S)  
Tmax (clima): Media histórica (2001-2020) de la temperatura máxima semanal  
Tmax actual: Temperatura máxima semanal

### HUANCAVELICA - CASTROVIRREYNA Temperatura mínima

○ 2025 ○ Promedio total



Fuente: ERA5-Land hourly data, Copernicus Climate Change Service (C3S)  
Tmin (clima): Media histórica (2001-2020) de la temperatura mínima semanal  
Tmin actual: Temperatura mínima semanal

### HUANCAVELICA - CASTROVIRREYNA Humedad relativa media semanal

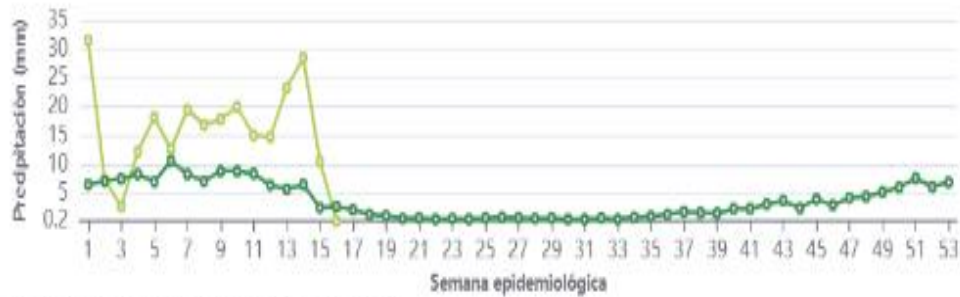
○ 2025 ○ Promedio total



Fuente: ERA5-Land hourly data, Copernicus Climate Change Service (C3S)  
Hum Rel (clima): Media histórica (2001-2020) de la humedad relativa semanal  
Hum Rel actual: Humedad relativa semanal

### HUANCAVELICA - CASTROVIRREYNA Precipitación acumulada semanal

○ 2025 ○ Promedio total



Fuente: ERA5-Land hourly data, Copernicus Climate Change Service (C3S)  
Prep (clima): Media histórica (2001-2020) de la precipitación total semanal  
Prep actual: Precipitación total semanal

### HUANCAVELICA - CHURCAMP Temperatura media semanal

○ 2025 ○ Promedio total



Fuente: ERA5-Land hourly data, Copernicus Climate Change Service (C3S)  
Tmed (clima): Media histórica (2001-2020) de la temperatura media semanal  
Tmed actual: Temperatura media semanal

### HUANCAVELICA - CHURCAMP Temperatura máxima

○ 2025 ○ Promedio total



Fuente: ERA5-Land hourly data, Copernicus Climate Change Service (C3S)  
Tmax (clima): Media histórica (2001-2020) de la temperatura máxima semanal  
Tmax actual: Temperatura máxima semanal

### HUANCAVELICA - CHURCAMP Temperatura mínima

○ 2025 ○ Promedio total



Fuente: ERA5-Land hourly data, Copernicus Climate Change Service (C3S)  
Tmin (clima): Media histórica (2001-2020) de la temperatura mínima semanal  
Tmin actual: Temperatura mínima semanal

### HUANCAVELICA - CHURCAMP Humedad relativa media semanal

○ 2025 ○ Promedio total



Fuente: ERA5-Land hourly data, Copernicus Climate Change Service (C3S)  
Hum Rel (clima): Media histórica (2001-2020) de la humedad relativa semanal  
Hum Rel actual: Humedad relativa semanal

### HUANCAVELICA - CHURCAMP Precipitación acumulada semanal

○ 2025 ○ Promedio total



Fuente: ERA5-Land hourly data, Copernicus Climate Change Service (C3S)  
Prp (clima): Media histórica (2001-2020) de la precipitación total semanal  
Prp actual: Precipitación total semanal

**HUANCAVELICA - HUANCAVELICA**  
Temperatura media semanal

○ 2025 ○ Promedio total



Fuente: ERA5-Land hourly data, Copernicus Climate Change Service (C3S)  
[media (clima): Media histórica (2001-2020) de la temperatura media semanal  
[media actual]: Temperatura media semanal

**HUANCAVELICA - HUANCAVELICA**  
Temperatura máxima

○ 2025 ○ Promedio total



Fuente: ERA5-Land hourly data, Copernicus Climate Change Service (C3S)  
[max (clima): Media histórica (2001-2020) de la temperatura máxima semanal  
[max actual]: Temperatura máxima semanal

**HUANCAVELICA - HUANCAVELICA**  
Temperatura mínima

○ 2025 ○ Promedio total



Fuente: ERA5-Land hourly data, Copernicus Climate Change Service (C3S)  
[min (clima): Media histórica (2001-2020) de la temperatura mínima semanal  
[min actual]: Temperatura mínima semanal

**HUANCAVELICA - HUANCAVELICA**  
Humedad relativa media semanal

○ 2025 ○ Promedio total



Fuente: ERA5-Land hourly data, Copernicus Climate Change Service (C3S)  
[Hum Rel (clima): Media histórica (2001-2020) de la humedad relativa semanal  
[Hum Rel actual]: Humedad relativa semanal

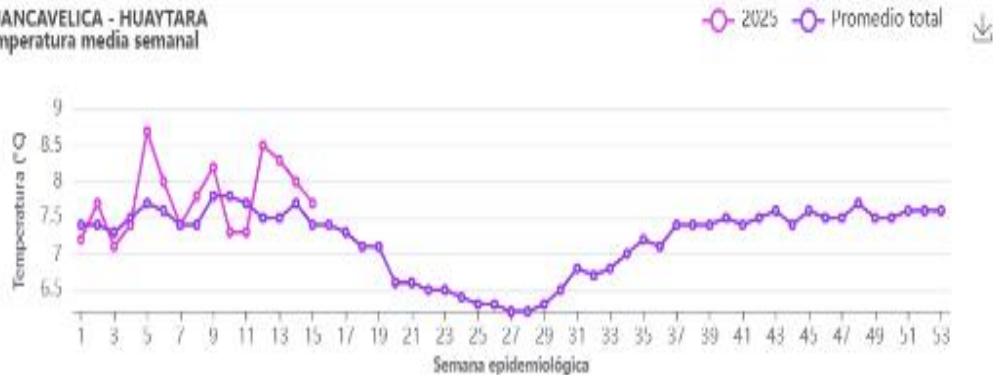
**HUANCAVELICA - HUANCAVELICA**  
Precipitación acumulada semanal

○ 2025 ○ Promedio total



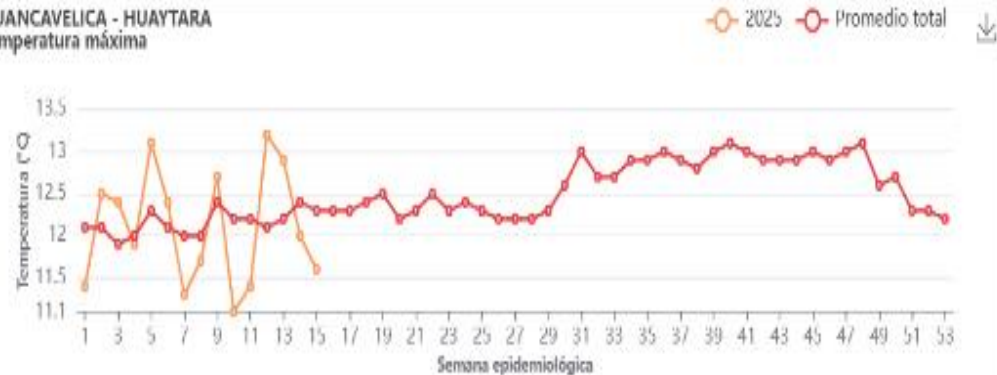
Fuente: ERA5-Land hourly data, Copernicus Climate Change Service (C3S)  
[Prep (clima): Media histórica (2001-2020) de la precipitación total semanal  
[Prep actual]: Precipitación total semanal

**HUANCAVELICA - HUAYTARA**  
Temperatura media semanal



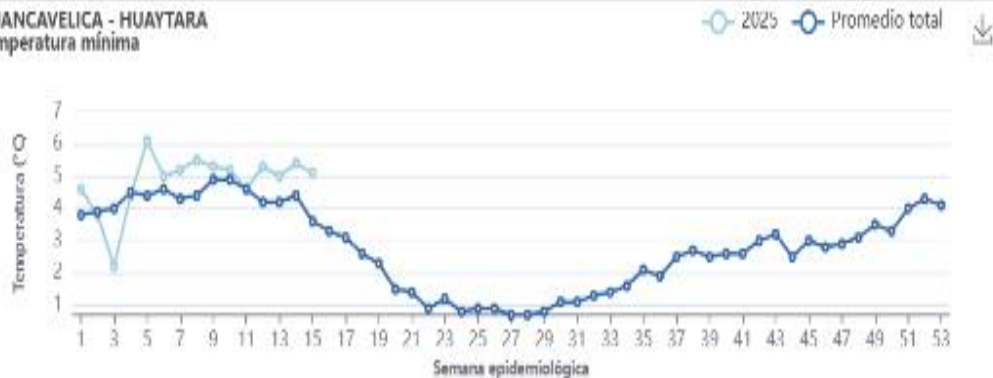
Fuente: ERA5-Land hourly data, Copernicus Climate Change Service (C3S)  
 (Media climática: Media histórica (2001-2020) de la temperatura media semanal  
 Temperatura actual: Temperatura media semanal)

**HUANCAVELICA - HUAYTARA**  
Temperatura máxima



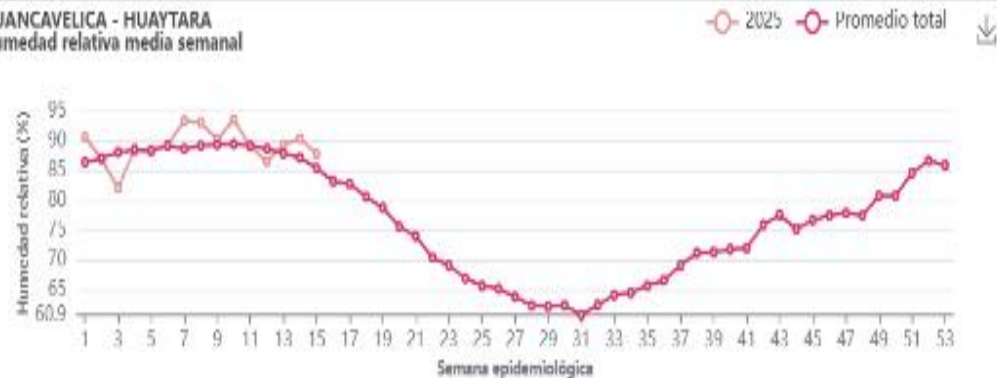
Fuente: ERA5-Land hourly data, Copernicus Climate Change Service (C3S)  
 (Temperatura actual: Media histórica (2001-2020) de la temperatura máxima semanal  
 Temperatura actual: Temperatura máxima semanal)

**HUANCAVELICA - HUAYTARA**  
Temperatura mínima



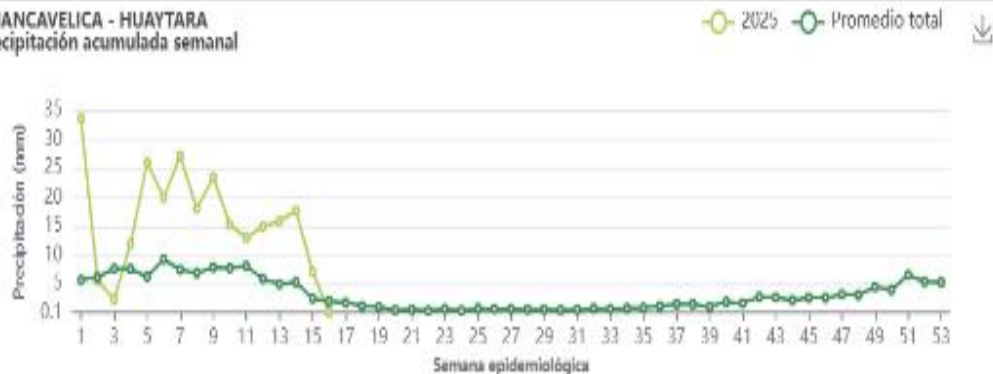
Fuente: ERA5-Land hourly data, Copernicus Climate Change Service (C3S)  
 (Temperatura actual: Media histórica (2001-2020) de la temperatura mínima semanal  
 Temperatura actual: Temperatura mínima semanal)

**HUANCAVELICA - HUAYTARA**  
Humedad relativa media semanal



Fuente: ERA5-Land hourly data, Copernicus Climate Change Service (C3S)  
 (Humedad actual: Media histórica (2001-2020) de la humedad relativa semanal  
 Humedad actual: Humedad relativa semanal)

**HUANCAVELICA - HUAYTARA**  
Precipitación acumulada semanal



Fuente: ERA5-Land hourly data, Copernicus Climate Change Service (C3S)  
 (Precipitación actual: Media histórica (2001-2020) de la precipitación total semanal  
 Precipitación actual: Precipitación total semanal)

### HUANCAVELICA - TAYACAJA Temperatura media semanal

2025 Promedio total



Fuente: ERA5-Land hourly data, Copernicus Climate Change Service (C3S)  
Temp (clim): Media histórica (2001-2020) de la temperatura media semanal  
Temp actual: Temperatura media semanal

### HUANCAVELICA - TAYACAJA Temperatura máxima

2025 Promedio total



Fuente: ERA5-Land hourly data, Copernicus Climate Change Service (C3S)  
Temp (clim): Media histórica (2001-2020) de la temperatura máxima semanal  
Temp actual: Temperatura máxima semanal

### HUANCAVELICA - TAYACAJA Temperatura mínima

2025 Promedio total



Fuente: ERA5-Land hourly data, Copernicus Climate Change Service (C3S)  
Temp (clim): Media histórica (2001-2020) de la temperatura mínima semanal  
Temp actual: Temperatura mínima semanal

### HUANCAVELICA - TAYACAJA Humedad relativa media semanal

2025 Promedio total



Fuente: ERA5-Land hourly data, Copernicus Climate Change Service (C3S)  
Hum Rel (clim): Media histórica (2001-2020) de la humedad relativa semanal  
Hum Rel actual: Humedad relativa semanal

### HUANCAVELICA - TAYACAJA Precipitación acumulada semanal

2025 Promedio total



Fuente: ERA5-Land hourly data, Copernicus Climate Change Service (C3S)  
Prec (clim): Media histórica (2001-2020) de la precipitación total semanal  
Prec actual: Precipitación total semanal

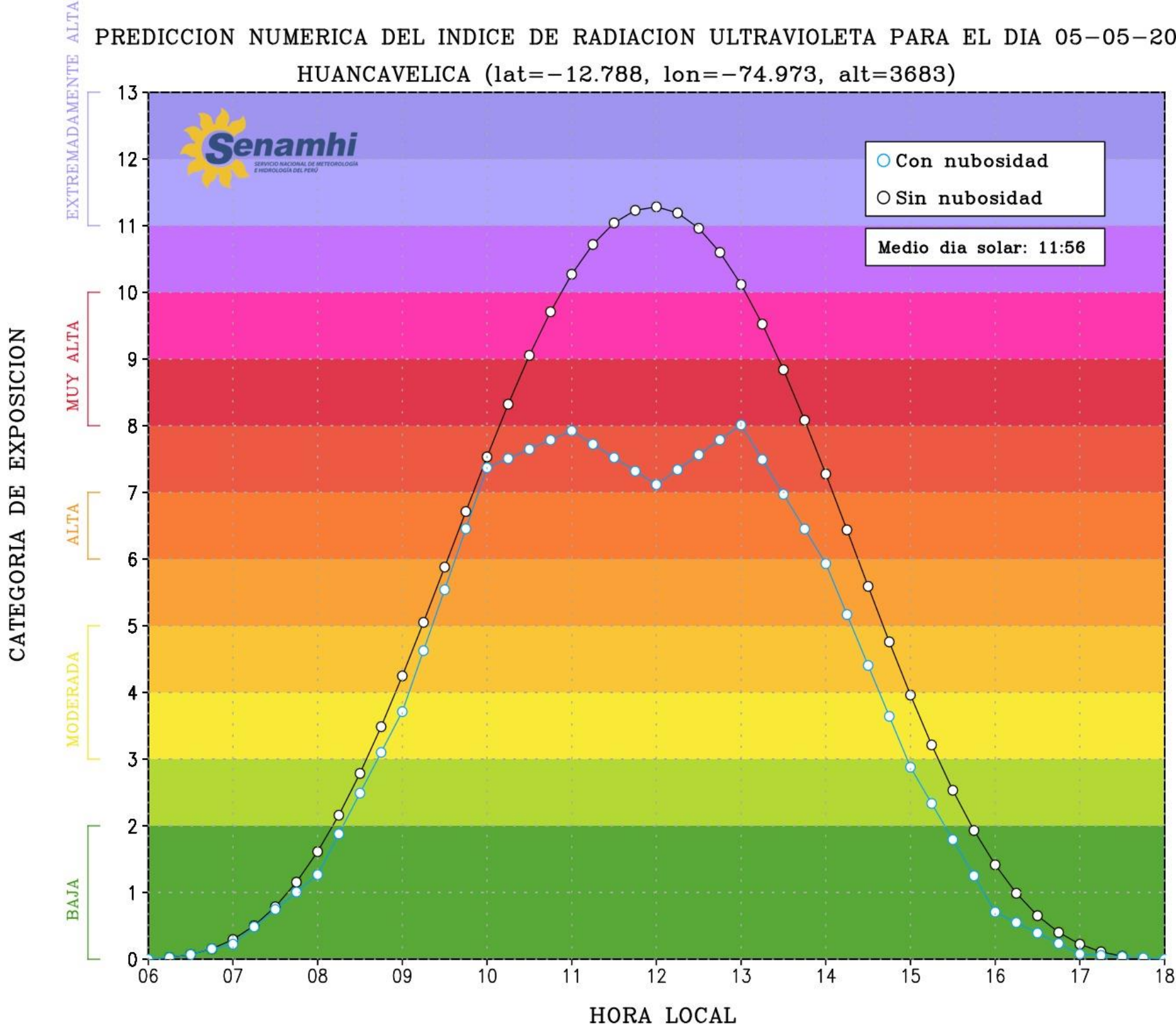


# Predicción Radiación Ultravioleta Región Huancavelica



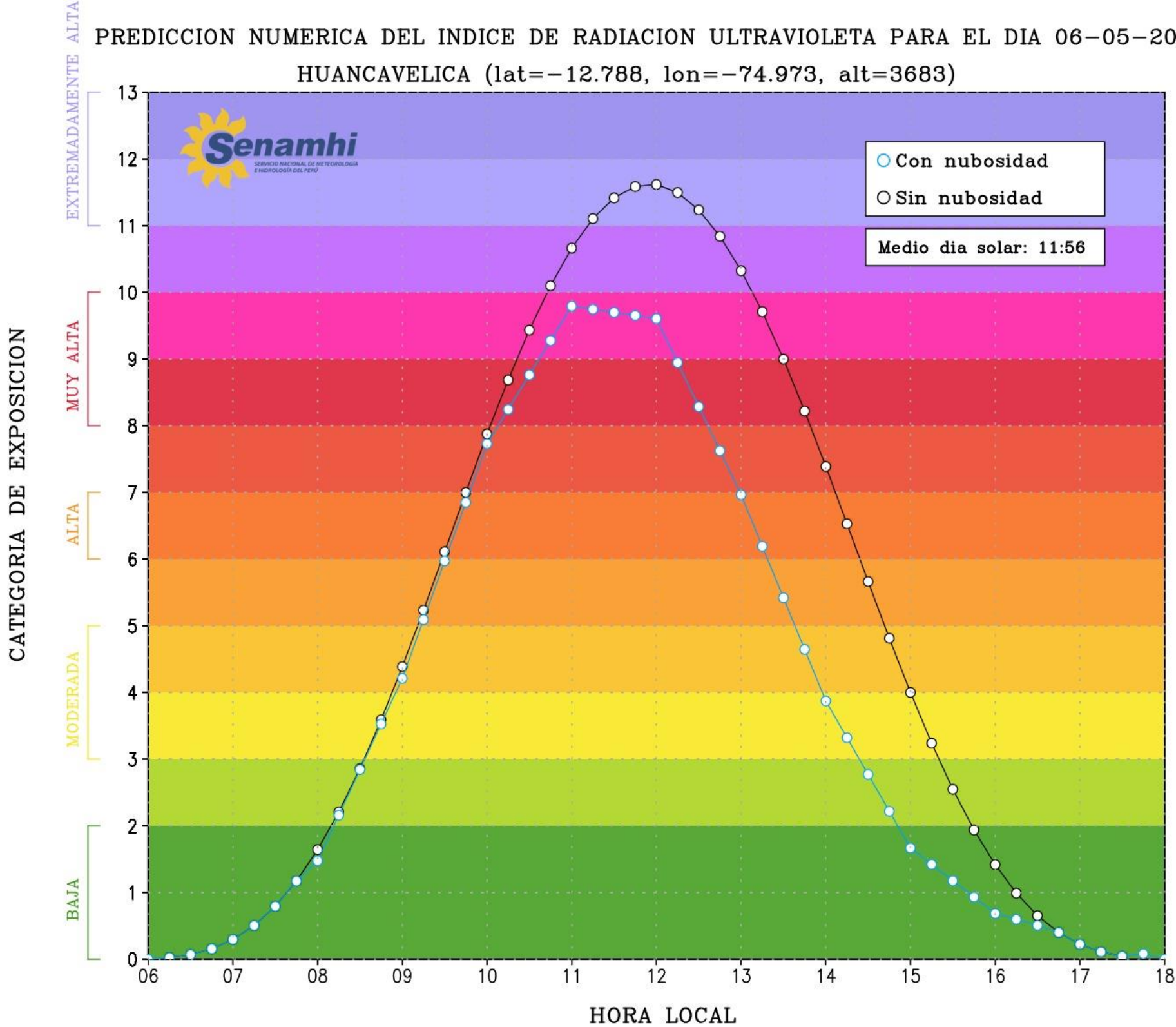
PREDICCIÓN NUMÉRICA DEL ÍNDICE DE RADIACIÓN ULTRAVIOLETA PARA EL DÍA 05-05-2025

HUANCAVELICA (lat=-12.788, lon=-74.973, alt=3683)



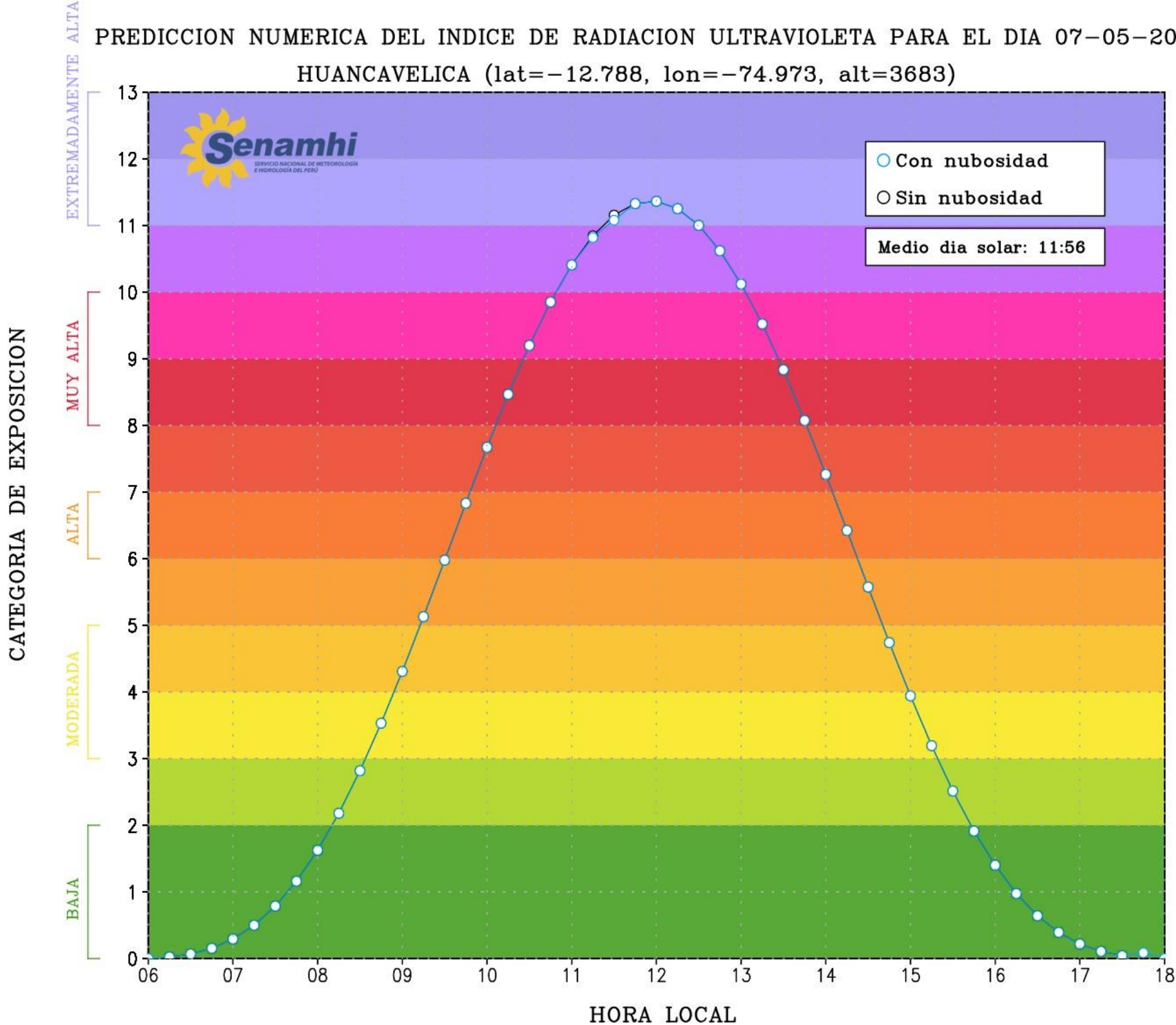
PREDICCIÓN NUMERICA DEL INDICE DE RADIACION ULTRAVIOLETA PARA EL DIA 06-05-2025

HUANCAVELICA (lat=-12.788, lon=-74.973, alt=3683)



PREDICCIÓN NUMERICA DEL INDICE DE RADIACION ULTRAVIOLETA PARA EL DIA 07-05-2025

HUANCAVELICA (lat=-12.788, lon=-74.973, alt=3683)



## VALOR DEL INDICE UV

## NIVEL DE RIESGO

UV  
INDICE

1

UV  
INDICE

2



**BAJO**

UV  
INDICE

3

UV  
INDICE

4

UV  
INDICE

5



**MODERADO**

UV  
INDICE

6

UV  
INDICE

7



**ALTO**

UV  
INDICE

8

UV  
INDICE

9

UV  
INDICE

10



**MUY ALTO**

UV  
INDICE

11



**EXTREMADAMENTE  
ALTO**

**GRACIAS**