



GOBIERNO REGIONAL DE  
**HUANCAVELICA**  
DIRECCIÓN REGIONAL DE SALUD

**CENTRO NACIONAL DE EPIDEMIOLOGÍA, PREVENCIÓN Y CONTROL DE ENFERMEDADES (CDC)**

**GOBIERNO REGIONAL DE HUANCAVELICA  
DIRECCION REGIONAL DE SALUD HUANCAVELICA  
OFICINA DE EPIDEMIOLOGIA**

# **SALA DE SITUACION DE SALUD HUANCAVELICA 2025**

**SEMANA EPIDEMIOLOGICA. 6 - 2025**



---

Del 2 al 8 de febrero del 2025

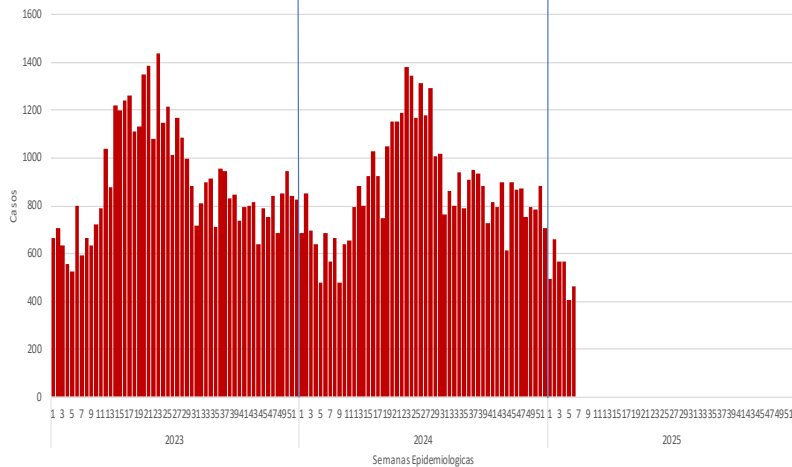
# Vigilancia de Infecciones Respiratorias Agudas y Neumonías en menores de 5 años





# INFECCIONES RESPIRATORIAS AGUDAS (IRA) NO NEUMONICA EN MENORES DE 5 AÑOS

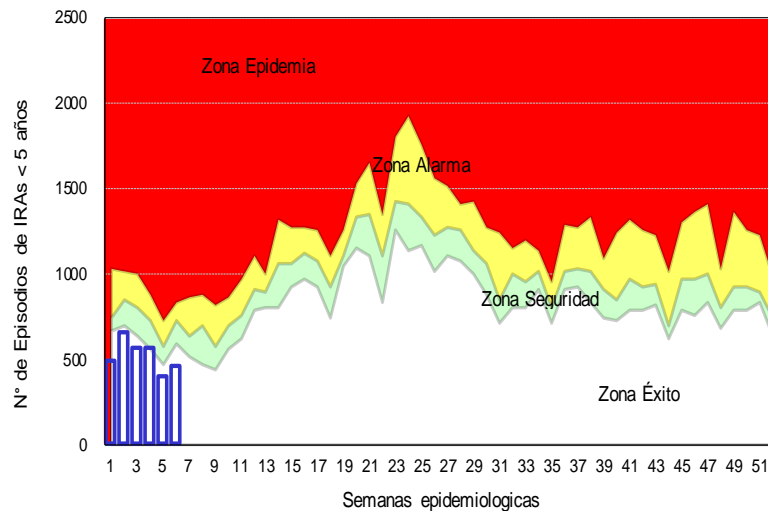
Tendencia de las infecciones Respiratorias Agudas (IRA) no neumónica en menores de 5 años por semanas, Huancavelica 2023– 2025\*



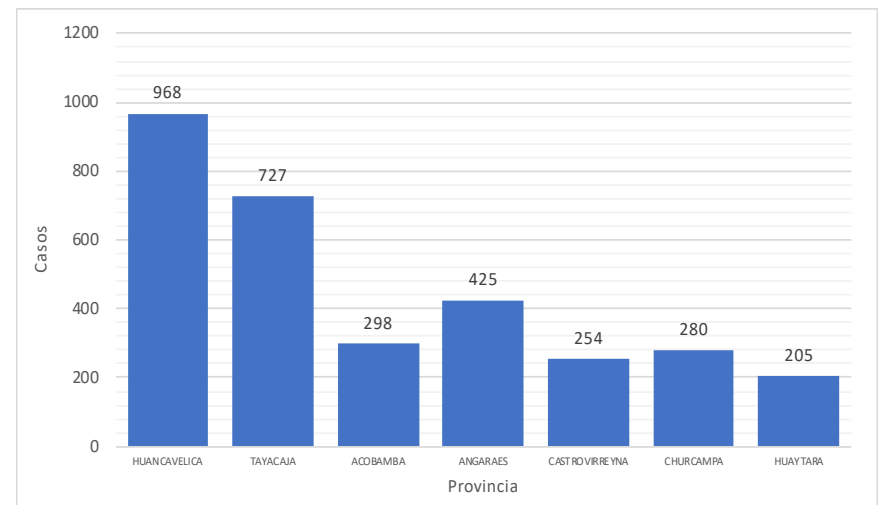
Infecciones Respiratorias Agudas (IRA) no neumónica en menores de 5 años por provincia y año, Huancavelica 2019– 2025\*

Provincia	AÑO				
	2019	2022	2023	2024	2025
Huancavelica	1598	1288	1204	1254	968
Acobamba	475	533	376	373	298
Angaraes	507	536	447	577	425
Castrovirreyna	292	320	282	293	254
Churcampa	419	384	371	328	280
Huaytara	359	333	403	237	205
Tayacaja	894	965	806	972	727
<b>Total general</b>	<b>4544</b>	<b>4359</b>	<b>3889</b>	<b>4034</b>	<b>3157</b>

Canal Endémico de las infecciones Respiratorias Agudas (IRA) no neumónica en menores de 5 años por semanas, Huancavelica 2025\*



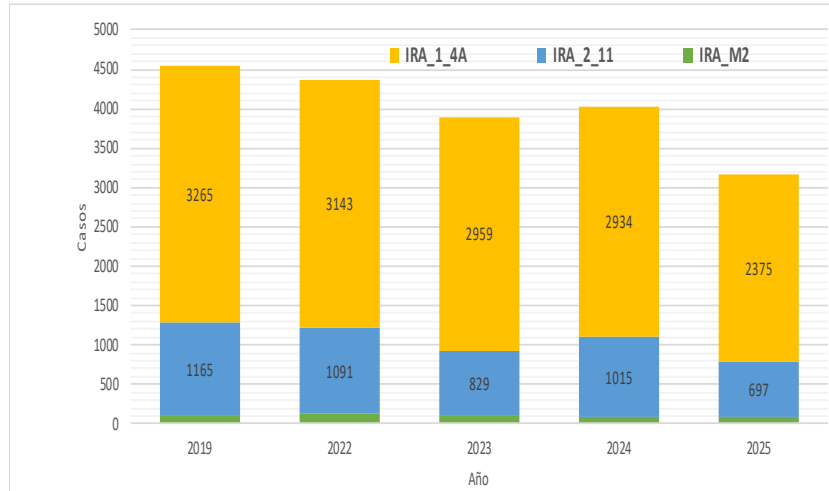
Distribución de las infecciones Respiratorias Agudas (IRA) no neumónicas en menores de 5 años por provincia, Huancavelica 2025\*



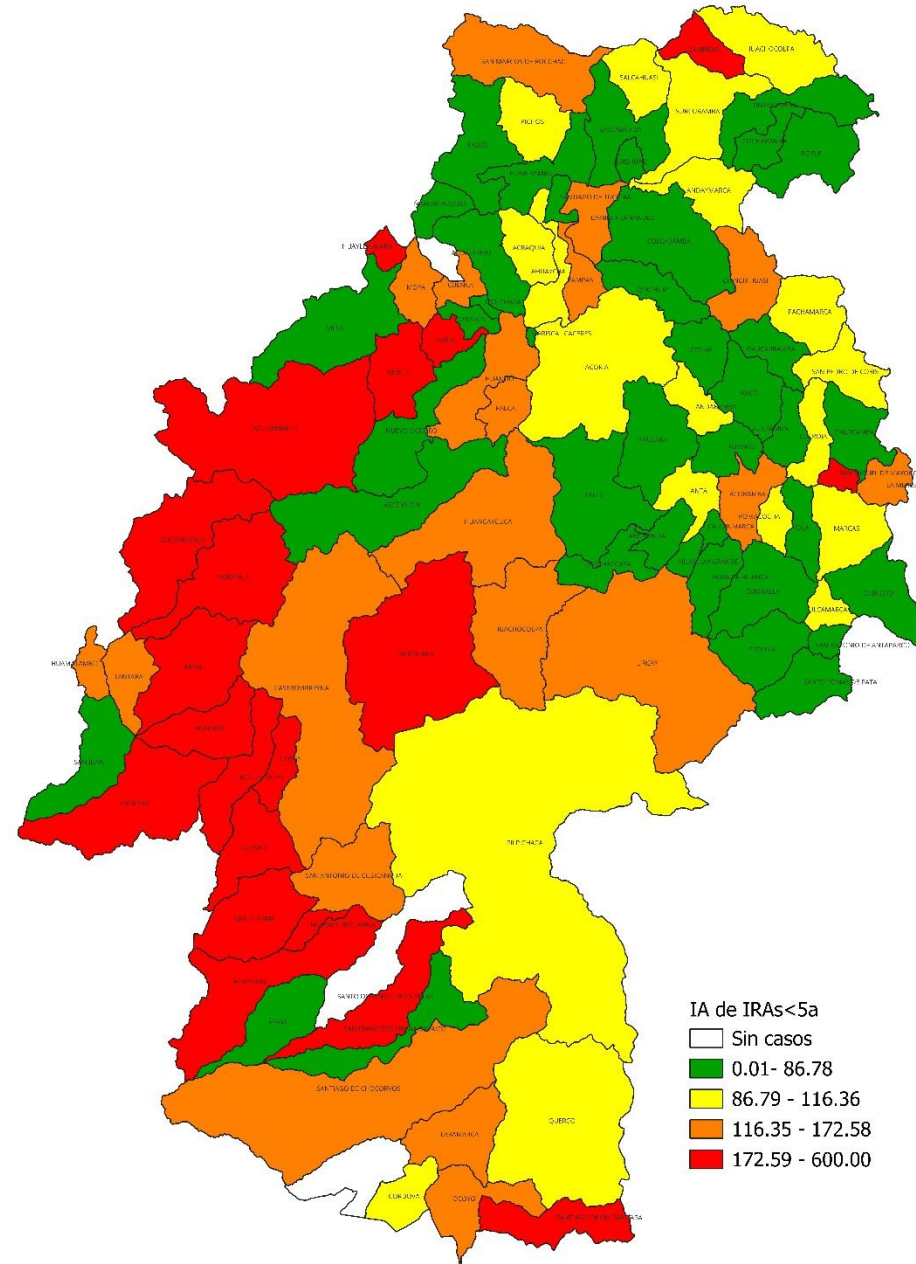


# INFECCIONES RESPIRATORIAS AGUDAS (IRA) NO NEUMONICA EN MENORES DE 5 AÑOS

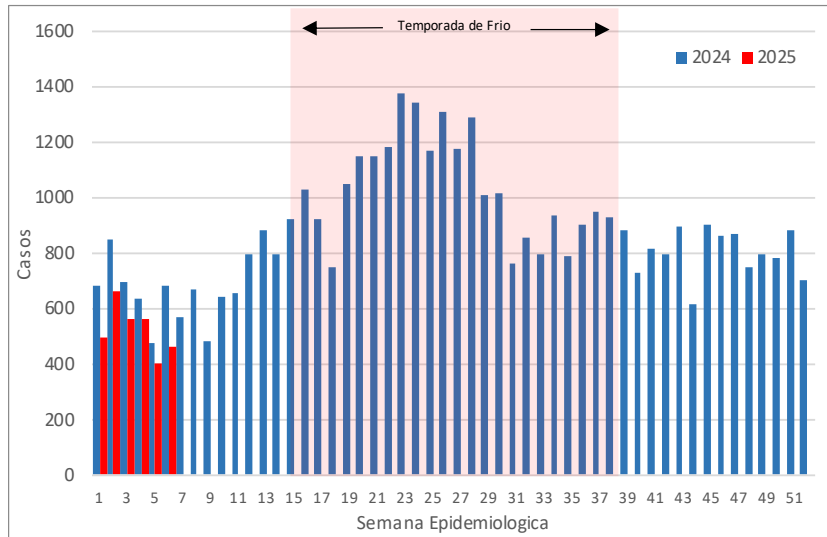
Casos de infecciones Respiratorias Agudas (IRA) no neumónica según grupo de edad y años Huancavelica 2019 – 2025



Mapa de riesgo de las infecciones Respiratorias Agudas (IRA) no neumónica en menores de 5 años , Huancavelica 2025



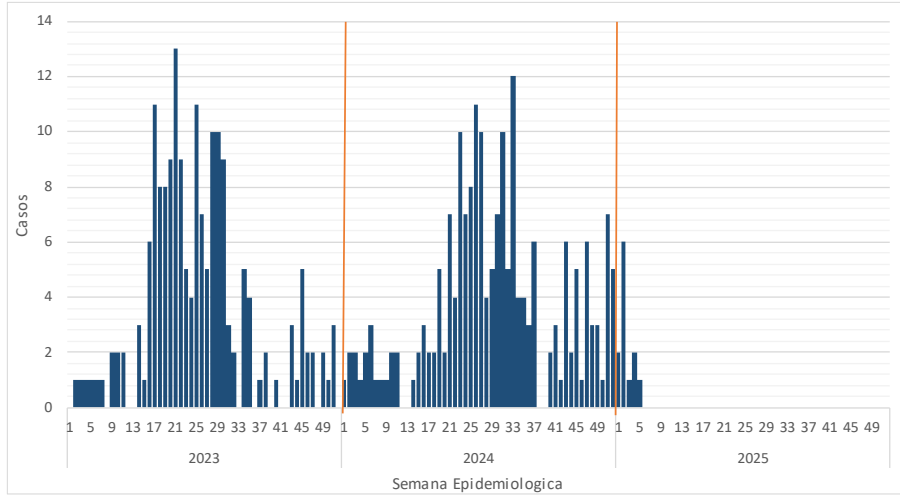
Curva histórica de las infecciones Respiratorias Agudas (IRA) no neumónica en menores de 5 años Huancavelica 2024- 2025





# NEUMONIAS EN MENORES DE 5 AÑOS

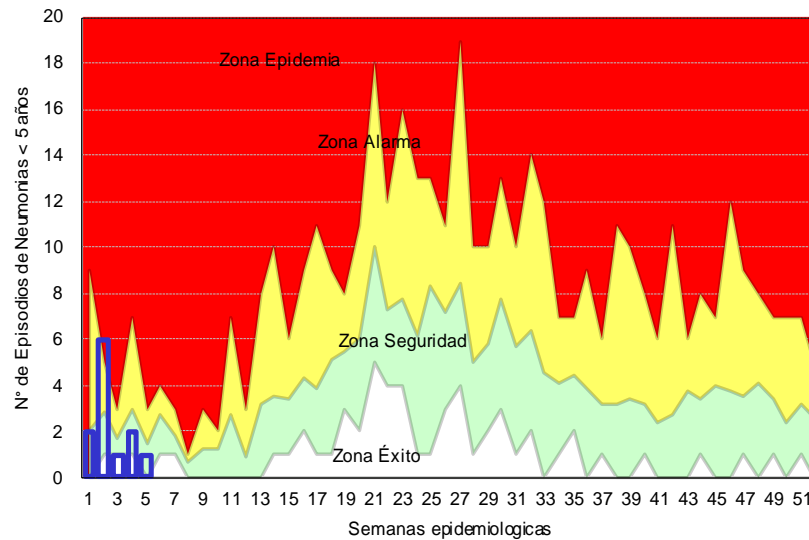
Tendencia de las Neumonías en menores de 5 años por semanas, Huancavelica 2023– 2025\*



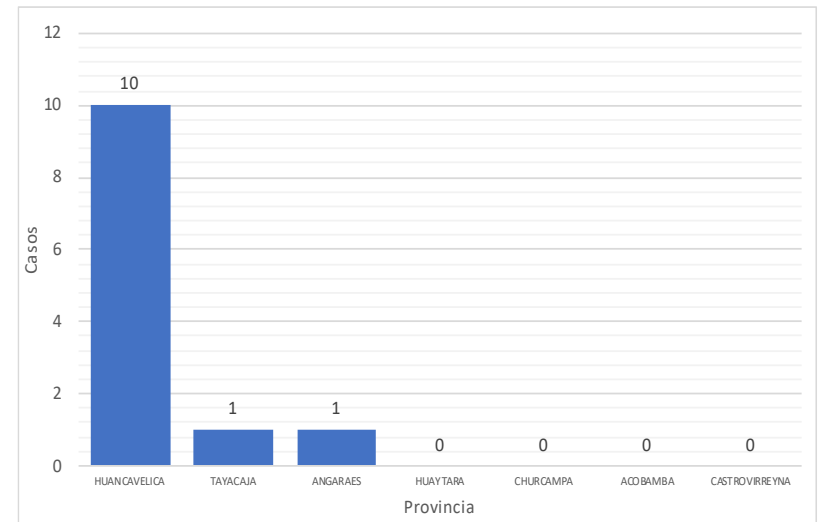
Neumonías en menores de 5 años por provincia y año, Huancavelica 2019– 2025\*

Provincia	AÑO				
	2019	2022	2023	2024	2025
Huancavelica	7	6	1	10	10
Tayacaja	2	3	1	0	1
Angaraes	2	0	1	0	1
Acobamba	0	1	0	1	0
Castrovirreyna	0	0	2	0	0
Huaytara	1	0	0	0	0
Churcampa	0	0	0	0	0
<b>Total general</b>	<b>12</b>	<b>10</b>	<b>5</b>	<b>11</b>	<b>12</b>

Canal Endémico de las Neumonías en menores de 5 años por semanas, Huancavelica 2025\*



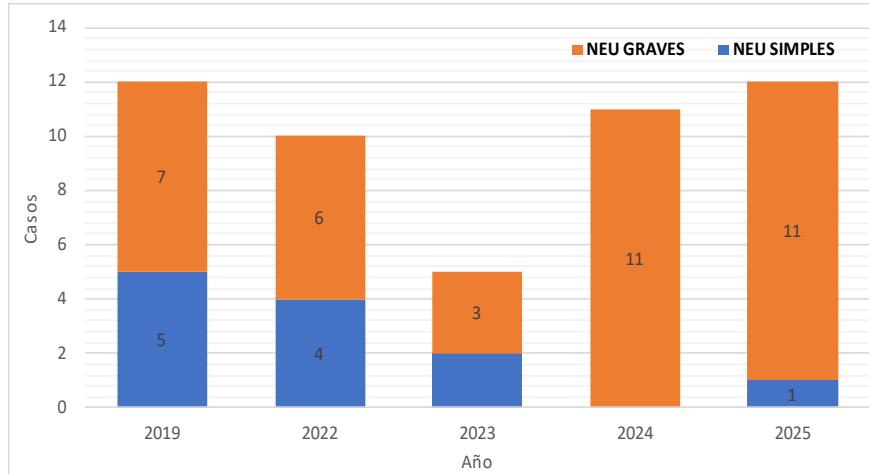
Casos de neumonías en menores de 5 años por provincia, Huancavelica 2025\*



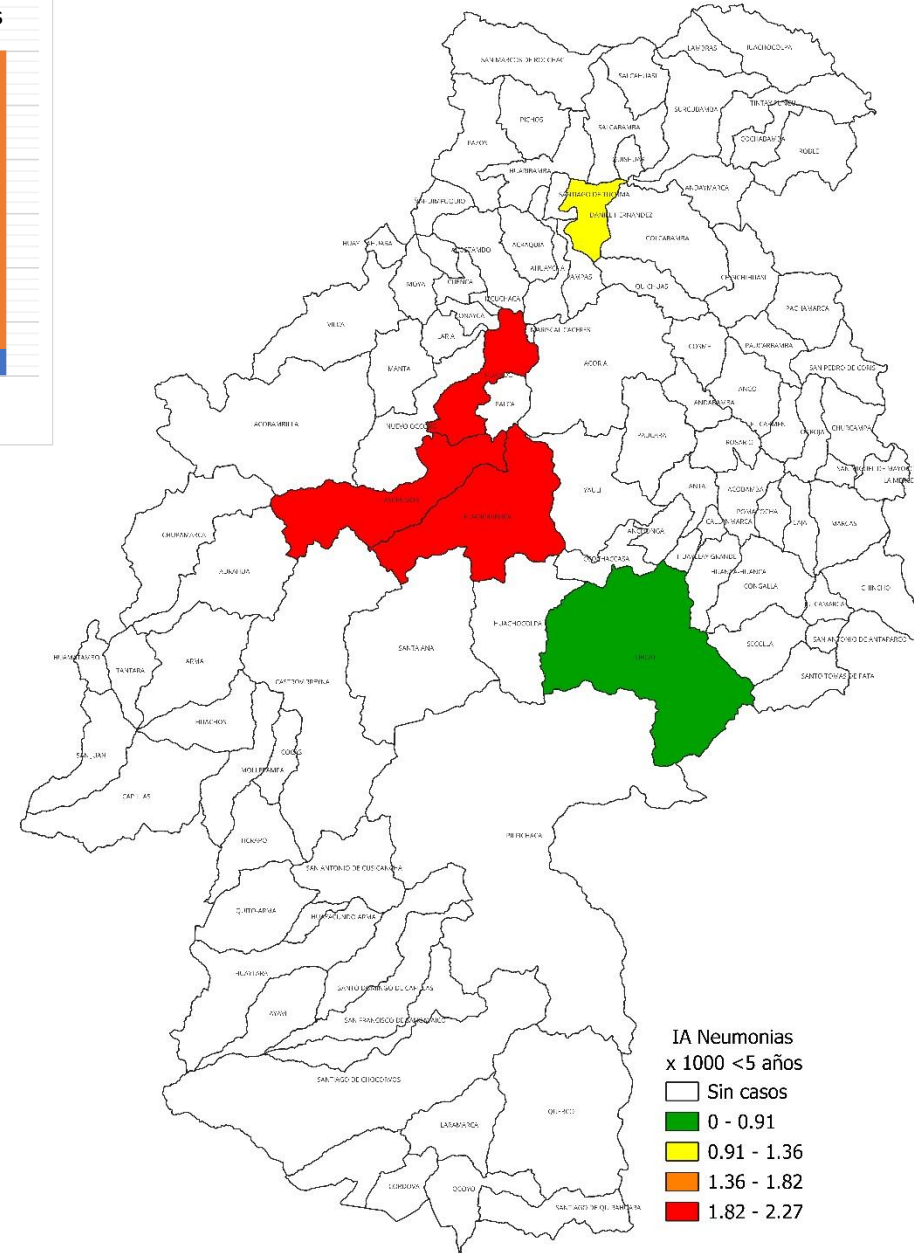


# NEUMONIAS EN MENORES DE 5 AÑOS

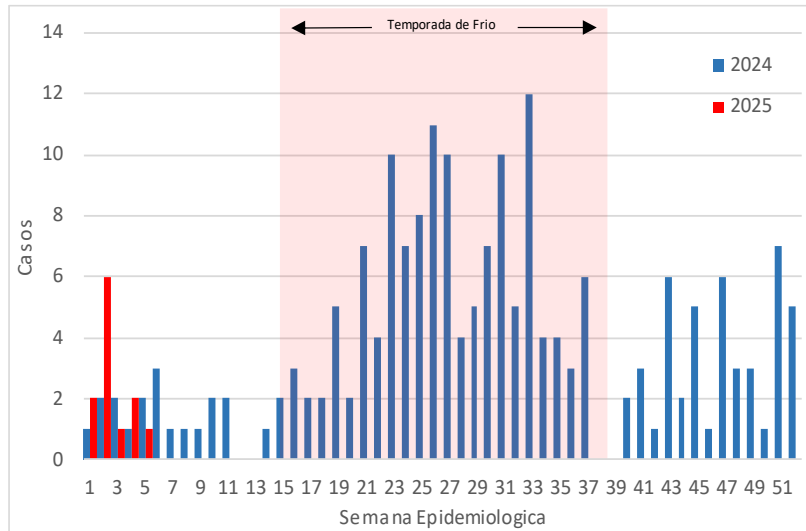
Casos de neumonías según grupos de edad  
Huancavelica – 2025



Mapa de riesgo de las Neumonías en menores de 5 años ,  
Huancavelica 2025



Curva histórica de las Neumonías en menores de 5 años Huancavelica  
2024- 2025



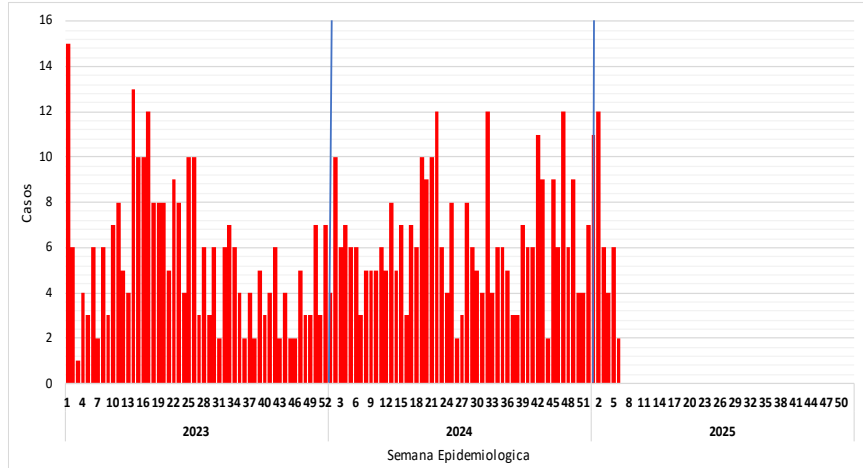
# Vigilancia de las Neumonías Mayores de 60 años





# NEUMONIAS MAYORES DE 60 AÑOS

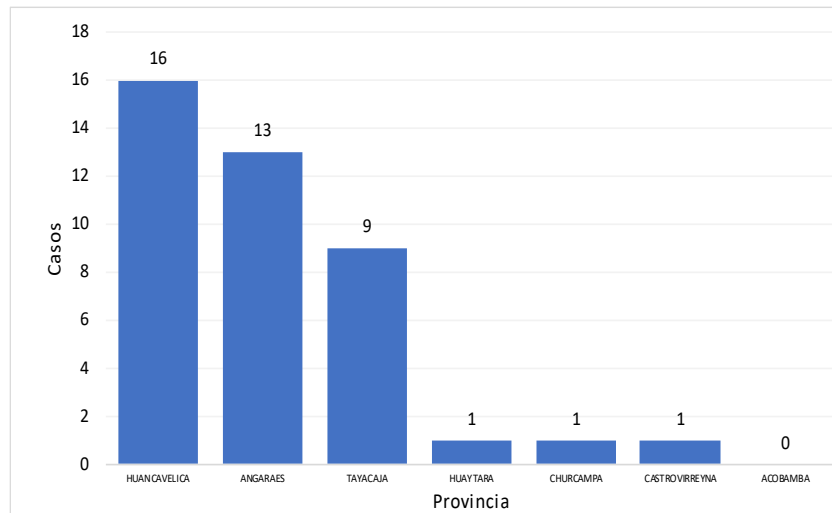
Tendencia de las Neumonías en Mayores de 60 años por semanas, Huancavelica 2023– 2025\*



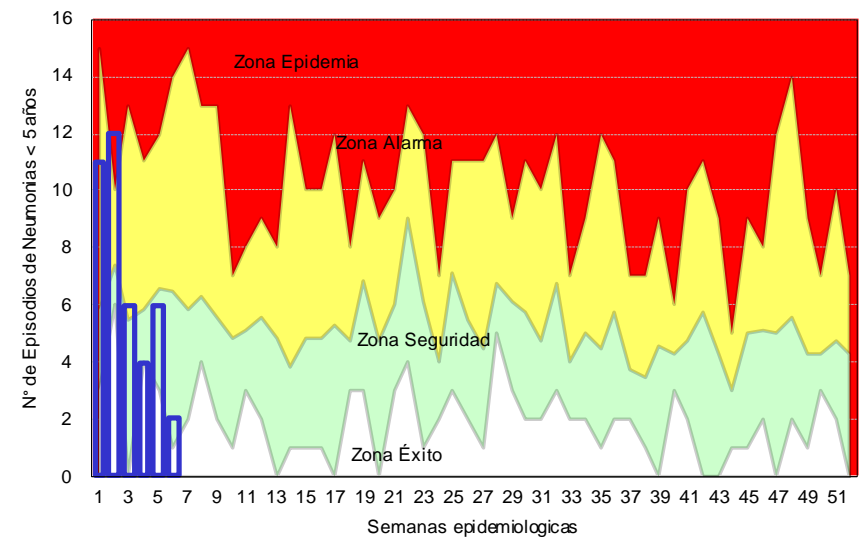
Neumonías en Mayores de 60 años por provincias y años, Huancavelica 2019– 2025\*

Provincia	AÑO				
	2019	2022	2023	2024	2025
Huancavelica	15	45	27	30	16
Acobamba	3	1	2	0	0
Angaraes	4	5	4	2	13
Castrovirreyna	1	0	1	3	1
Churcampa	1	0	1	0	1
Huaytara	0	0	0	1	1
Tayacaja	2	7	0	3	9
<b>Total general</b>	<b>26</b>	<b>58</b>	<b>35</b>	<b>39</b>	<b>41</b>

Casos de Neumonías en Mayores de 60 años por provincia, Huancavelica 2025\*



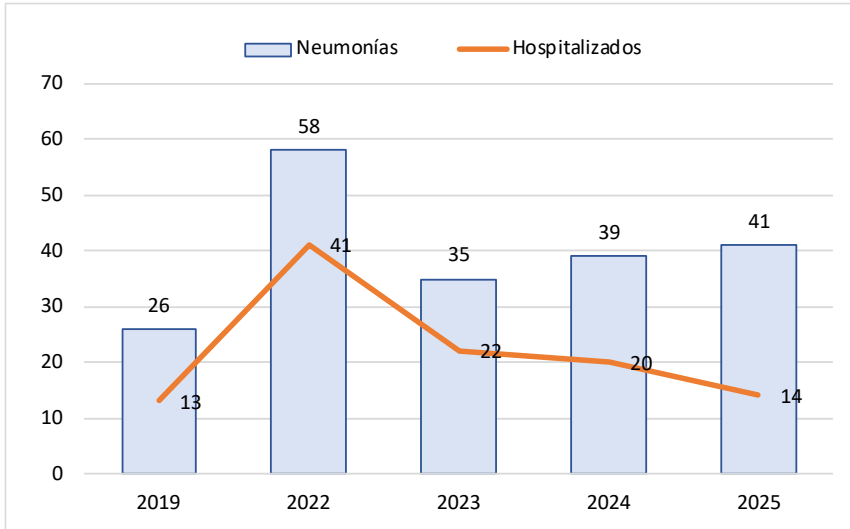
Canal Endémico de Neumonías en Mayores de 60 años, Huancavelica 2025\*



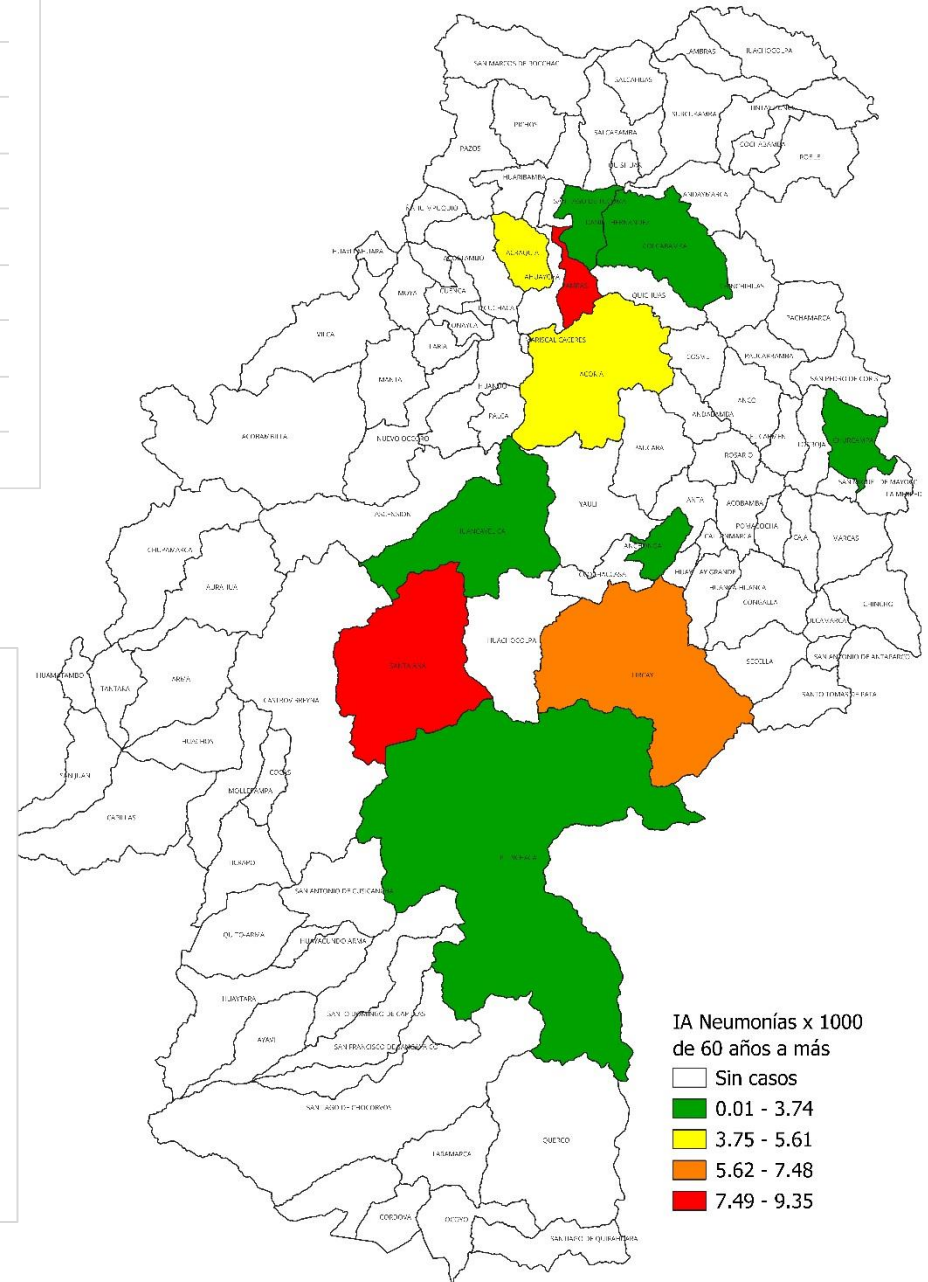


# NEUMONIAS MAYORES DE 60 AÑOS

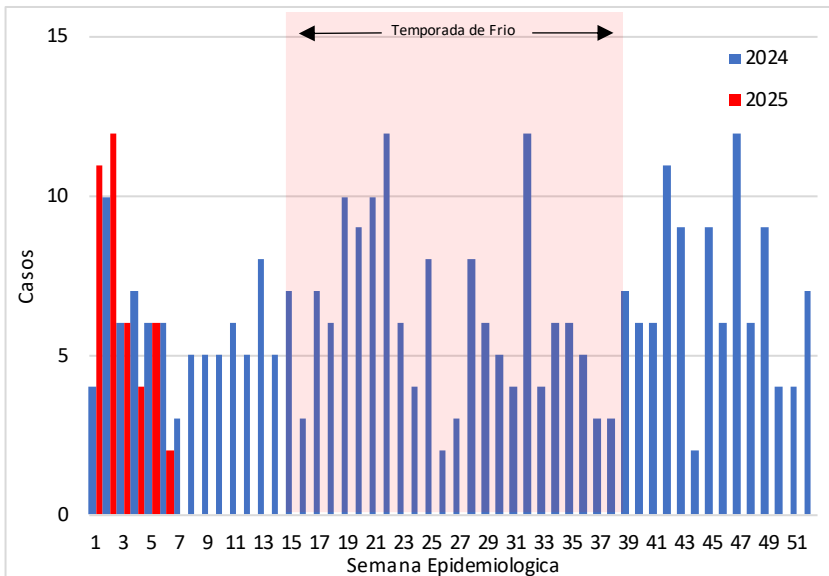
Neumonías Mayores de 60 años, hospitalización y años Huancavelica 2019 – 2025



Mapa de riesgo de las Neumonías Mayores de 60 años, Huancavelica 2025



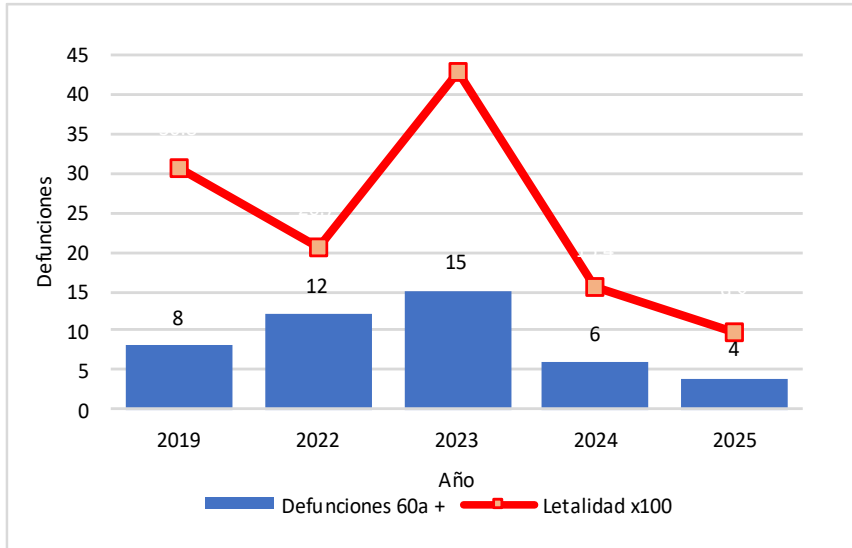
Curva histórica de las Neumonías Mayores de 60 años Huancavelica 2024- 2025



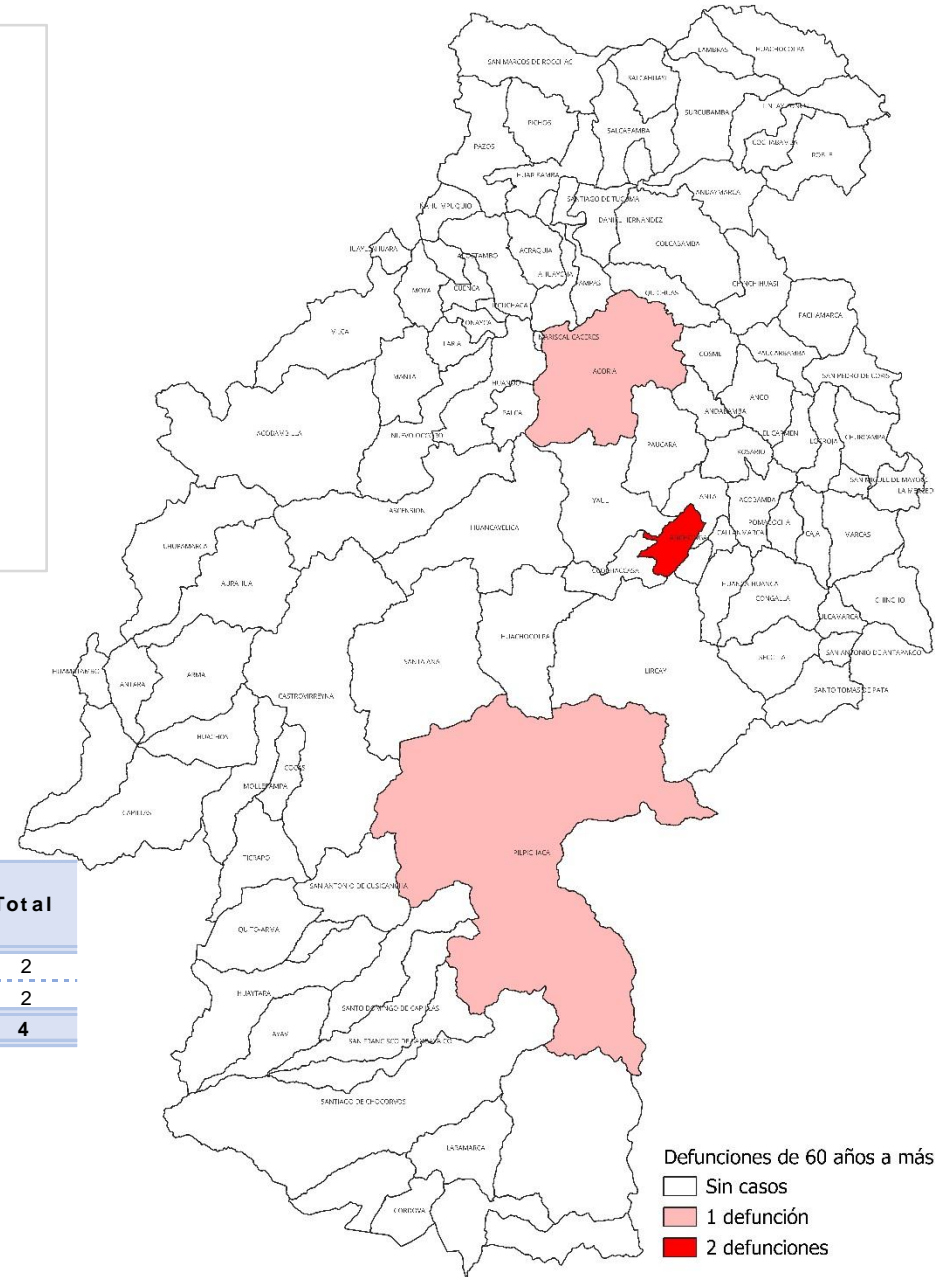


# DEFUNCIONES POR NEUMONIA MAYORES DE 60 AÑOS

Tasa de letalidad de Neumonías en Mayores de 60 años, Huancavelica 2019 – 2025



Mapa de Defunciones por Neumonías en mayores de 60 años, Huancavelica 2025



Defunciones por Neumonías en Mayores de 60 años, Huancavelica 2025

Establecimiento de Salud	Defunciones		Total
	Intrahospitalaria	Extrahospitalaria	
San Pablo De Occo	0	2	2
Hospital Departamental De Huancavelica	2	0	2
<b>Total General</b>	<b>2</b>	<b>2</b>	<b>4</b>

Defunciones de 60 años a más

- Sin casos
- 1 defunción
- 2 defunciones

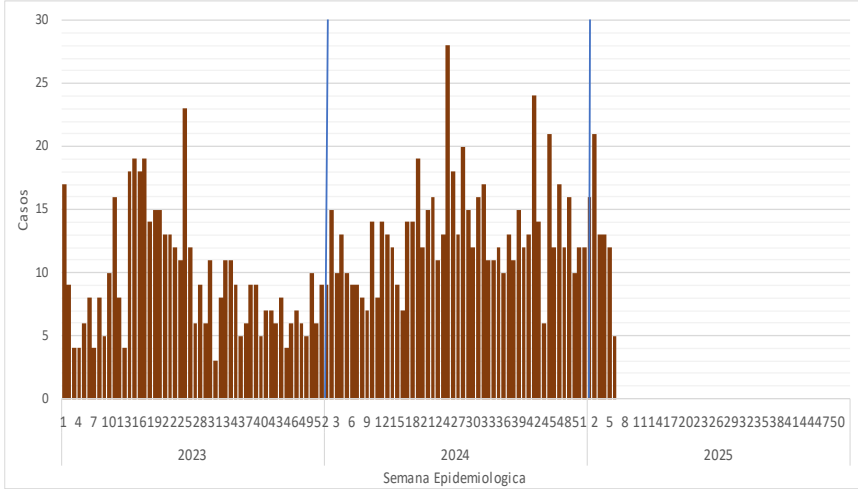
# Vigilancia de las Neumonías de 5 a mas años





# NEUMONIAS DE 5 AÑOS A MAS

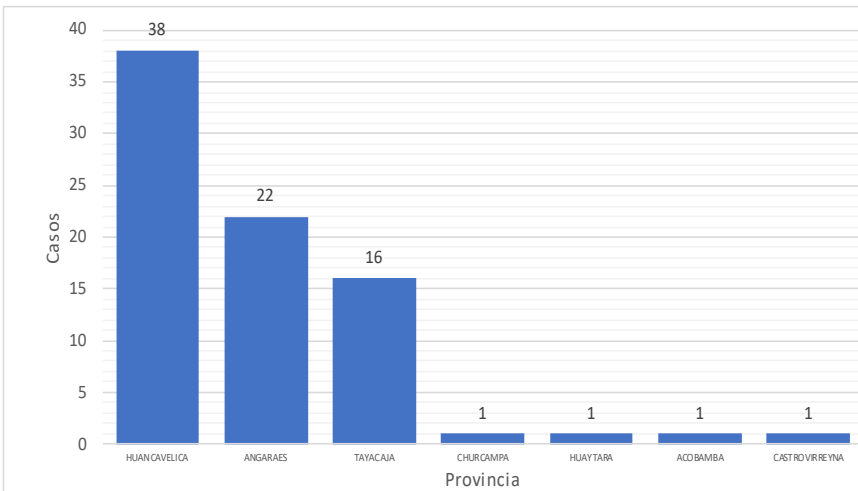
Tendencia de las Neumonías de 5 años a mas por semanas, Huancavelica 2023– 2025\*



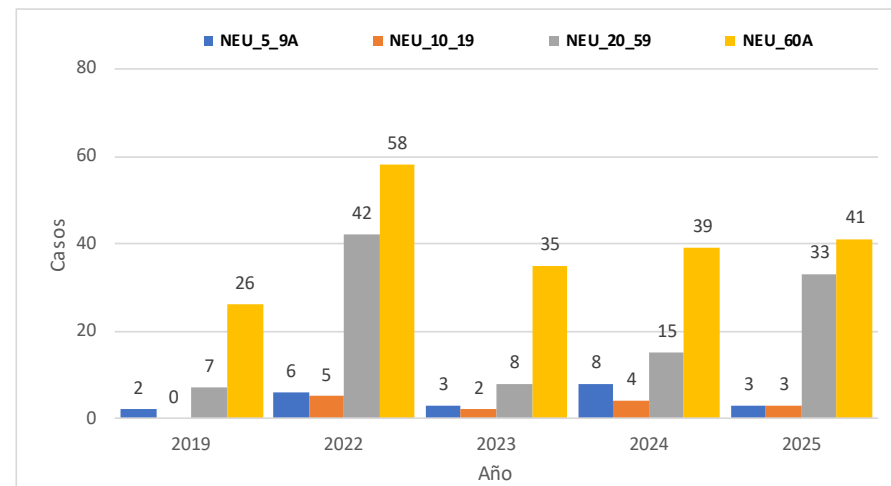
Neumonías de 5 años a mas por provincia y año, Huancavelica 2019– 2025\*

Provincia	AÑO				
	2019	2022	2023	2024	2025
Huancavelica	24	82	35	47	38
Angaraes	4	8	5	8	22
Tayacaja	2	17	1	4	16
Acobamba	3	1	5	3	1
Castrovirreyna	1	1	1	3	1
Churcampa	1	0	1	0	1
Huaytara	0	1	0	1	1
<b>Total general</b>	<b>35</b>	<b>110</b>	<b>48</b>	<b>66</b>	<b>80</b>

Casos de Neumonías de 5 años a mas por provincia, Huancavelica 2025\*



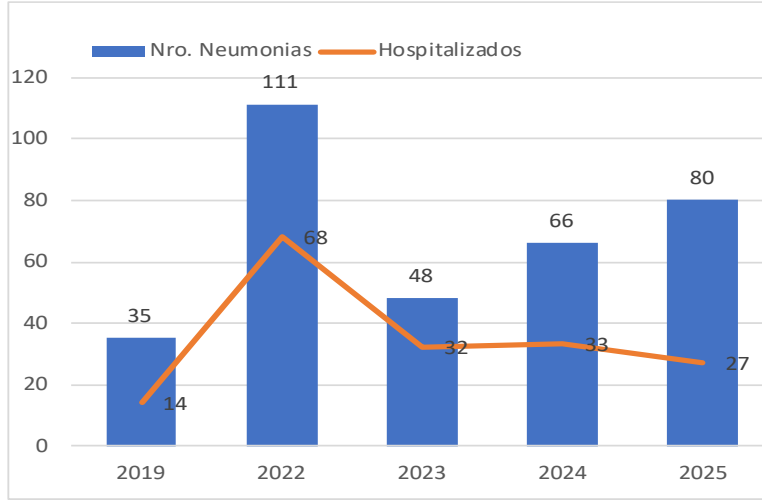
Casos de Neumonías de 5 años a mas por grupos de edad, Huancavelica 2019 - 2025\*



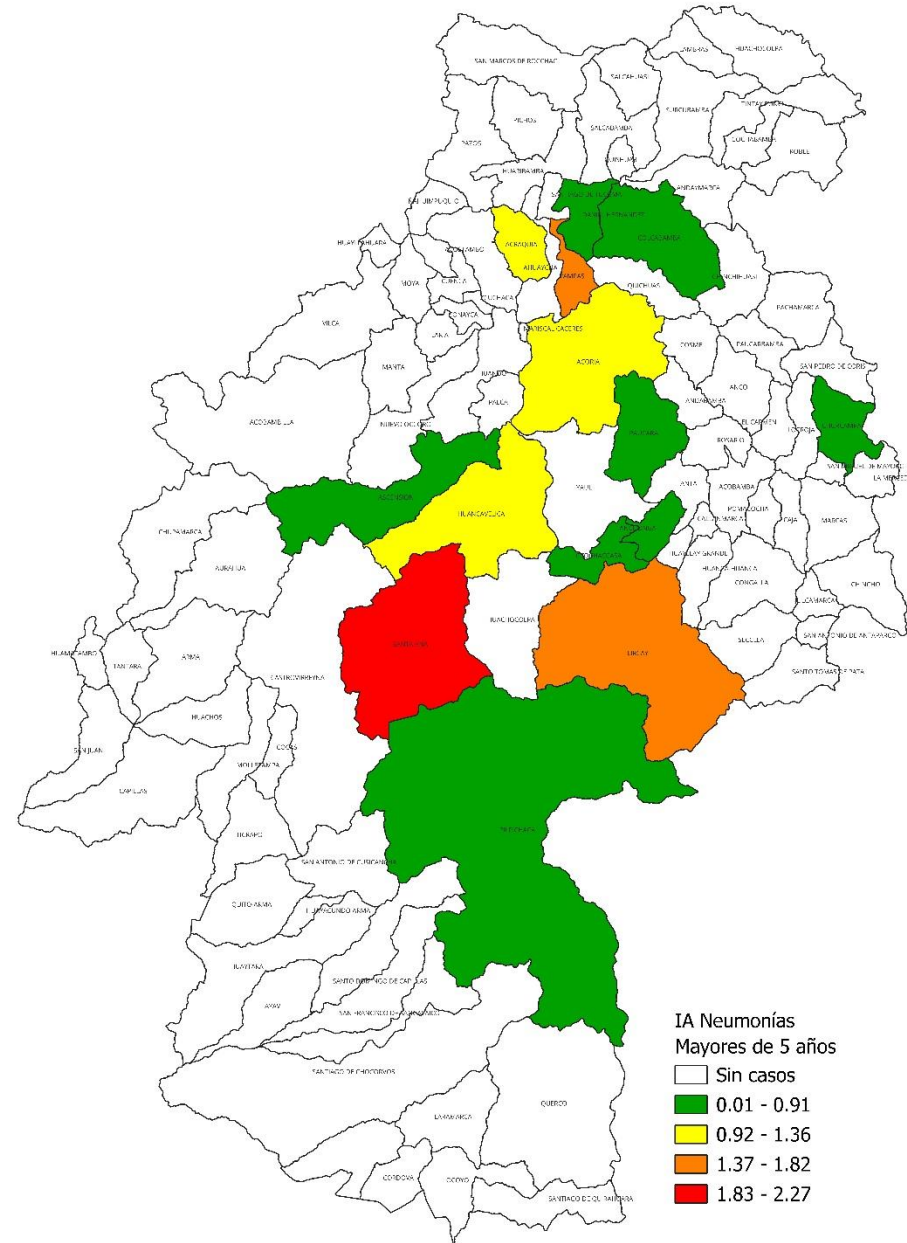


# NEUMONIAS DE 5 AÑOS A MAS

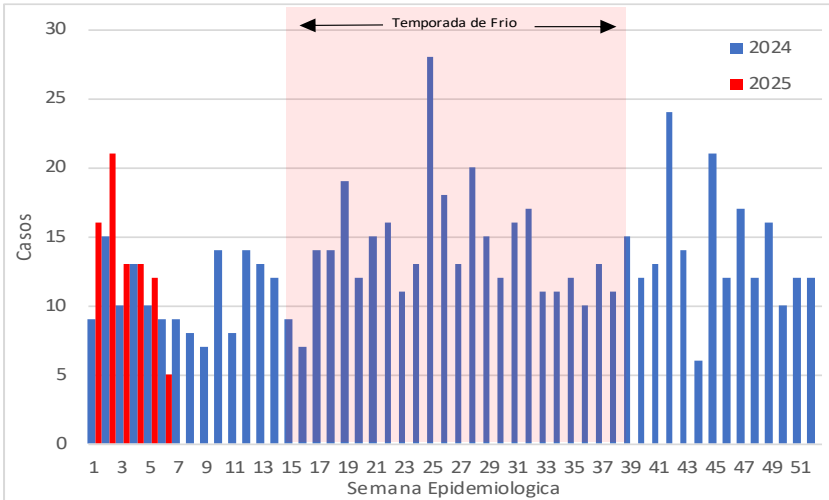
Neumonías de 5 a mas años, hospitalización y años Huancavelica 2019 – 2025



Mapa de riesgo de las Neumonías de 5 a mas años, Huancavelica 2025



Curva histórica de las Neumonías de 5 a mas años Huancavelica 2024-2025

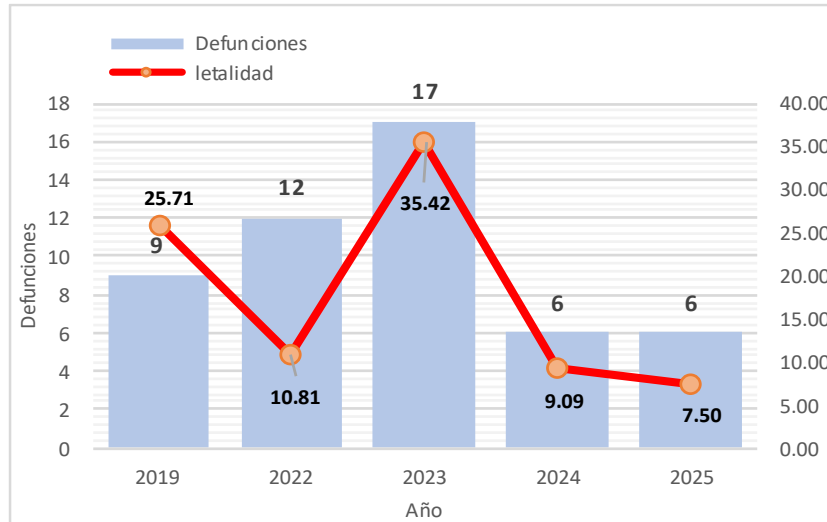




# DEFUNCIONES POR NEUMONIA DE 5 A MAS AÑOS

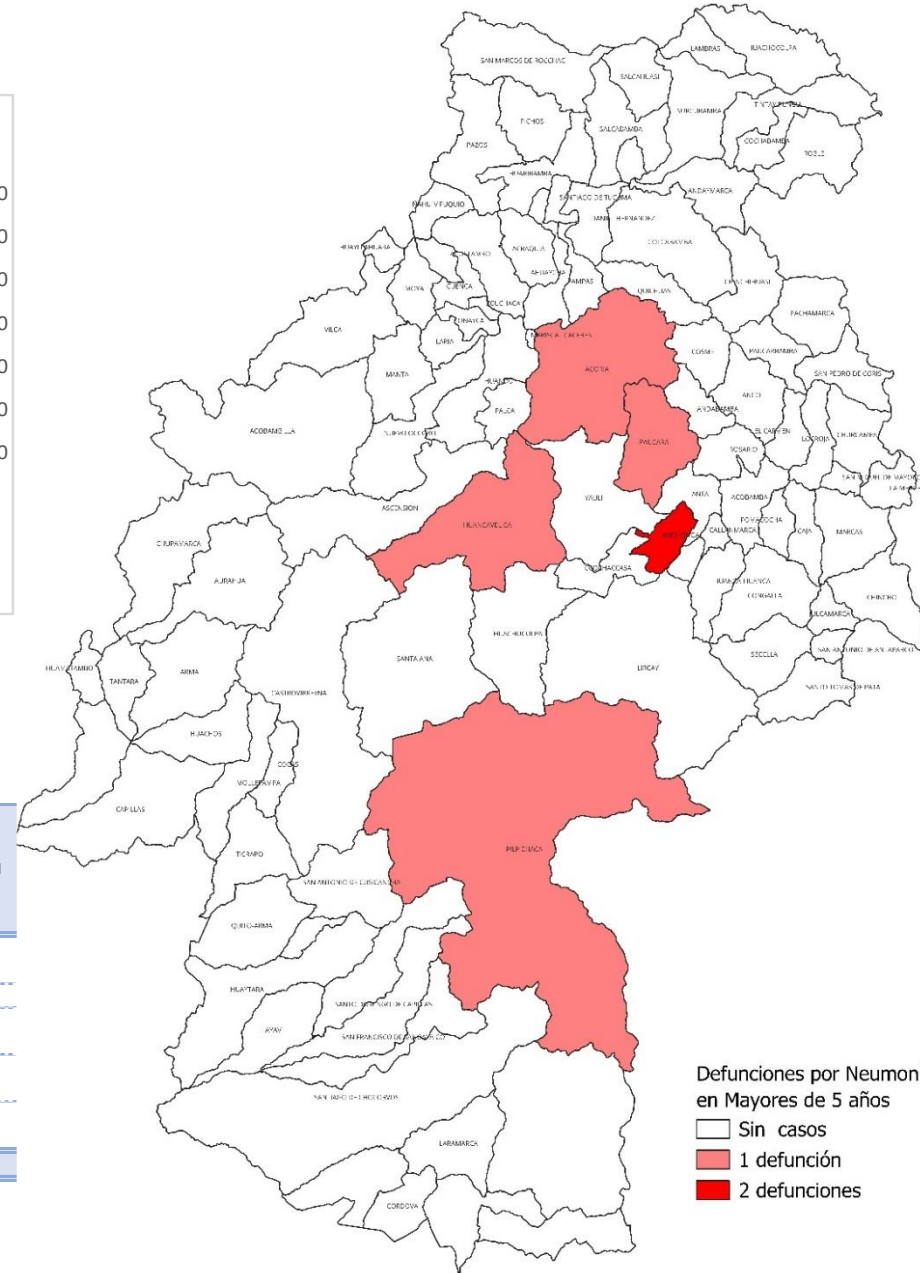
Mapa de defunciones de 5 a mas años, Huancavelica 2025

Tasa de letalidad de las Neumonías de 5 a mas años, Huancavelica 2019 – 2025



Defunciones por Neumonías de 5 a mas años, Huancavelica 2025

Provincia de procedencia	Distrito de procedencia	EESS Notifica	Intrahospitalari					Extrahospitalari					Total
			5-9a	10-19a	20-59a	60 a +	Sub Total	5-9a	10-19a	20-59a	60 a +	Sub Total	
Acobamba	Paucara	Hospital Departamental De Huancavelica	0	0	0	0	0	0	0	1	0	1	1
	Anchonga	San Pablo De Occo	0	0	0	0	0	0	0	0	2	2	2
Huancavelica	Acoria	Hospital Departamental De Huancavelica	0	0	0	1	1	0	0	0	0	0	1
	Huancavelica	Hospital Departamental De Huancavelica	0	0	0	0	0	0	0	1	0	1	1
Huaytara	Pilpichaca	Hospital Departamental De Huancavelica	0	0	0	1	1	0	0	0	0	0	1
<b>Total</b>			<b>0</b>	<b>0</b>	<b>0</b>	<b>2</b>	<b>2</b>	<b>0</b>	<b>0</b>	<b>2</b>	<b>2</b>	<b>4</b>	<b>6</b>



Defunciones por Neumonías en Mayores de 5 años

- Sin casos
- 1 defunción
- 2 defunciones

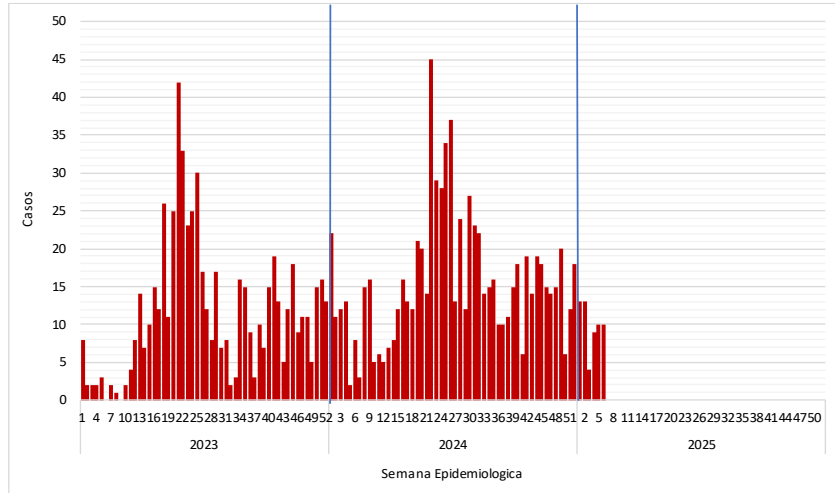
# Vigilancia de Sob – Asma en Menores de 5 años





# SOB – ASMA EN MENORES DE 5 AÑOS

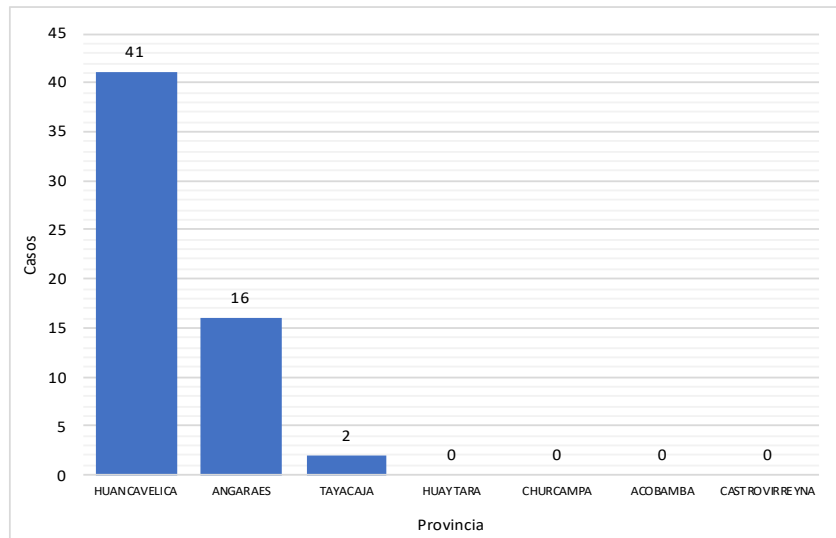
Tendencia de las Sob – Asma en Menores de 5 Años por semanas, Huancavelica 2023– 2025\*



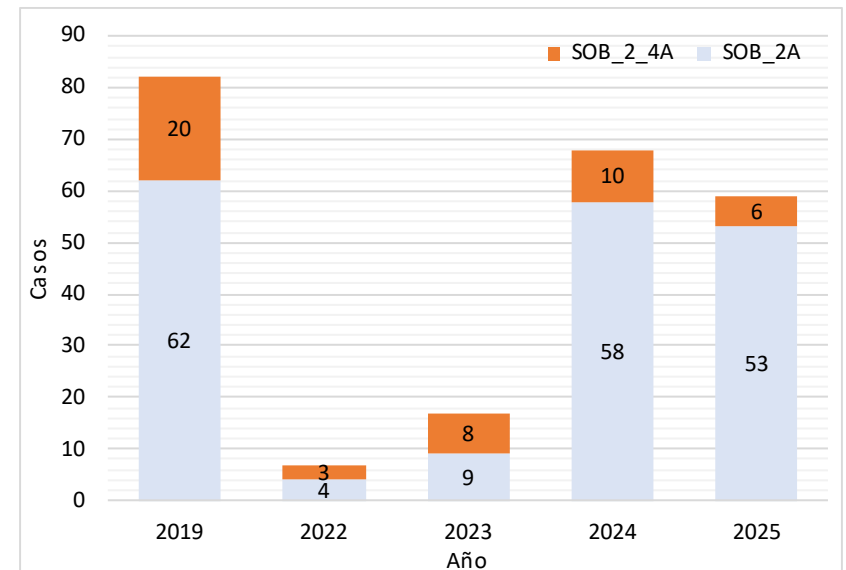
Casos de Sob – Asma en Menores de 5 años a mas por provincia y año, Huancavelica. 2019– 2025\*

Provincia	AÑO				
	2019	2022	2023	2024	2025
Huancavelica	55	1	5	43	41
Acobamba	0	0	0	0	0
Angaraes	3	0	0	11	16
Castrovirreyna	0	0	0	0	0
Churcampa	0	0	0	0	0
Huaytara	3	0	2	0	0
Tayacaja	21	6	10	14	2
<b>Total general</b>	<b>82</b>	<b>7</b>	<b>17</b>	<b>68</b>	<b>59</b>

Casos de Sob – Asma en Menores de 5 años por provincia, Huancavelica 2025\*



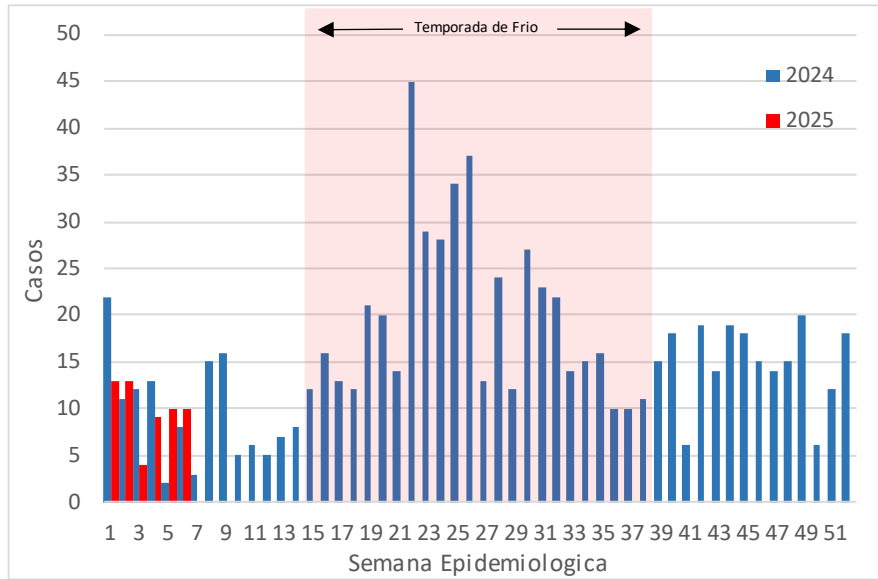
Casos de Sob – Asma en Menores de 5 años por grupos de edad, Huancavelica 2019 - 2025\*



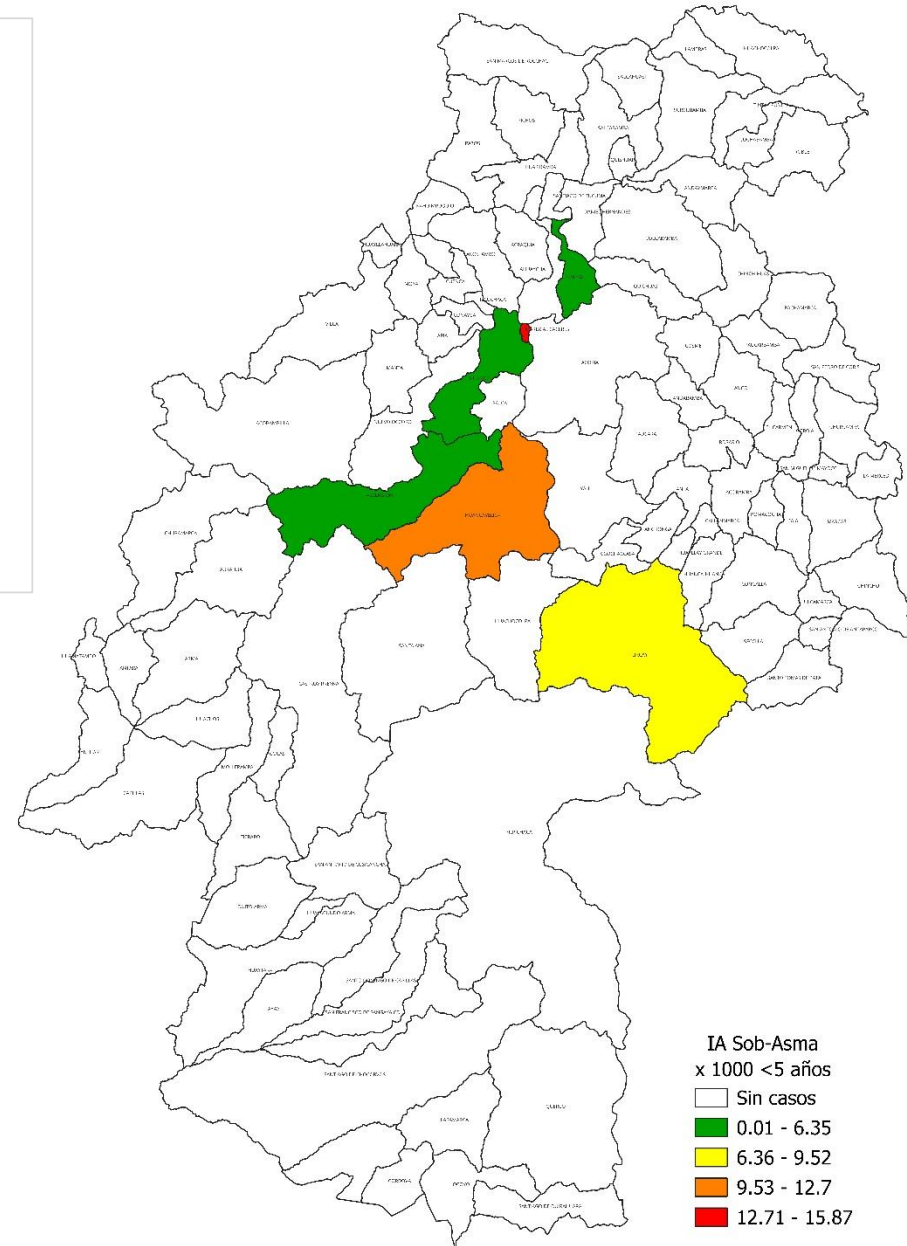


# SOB – ASMA EN MENORES DE 5 AÑOS

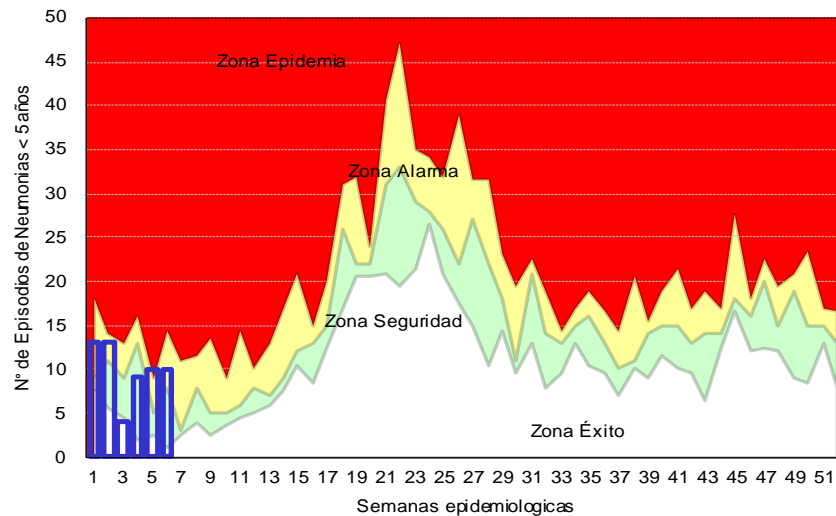
Curva histórica de las Neumonías de 5 a mas años  
Huancavelica 2024- 2025



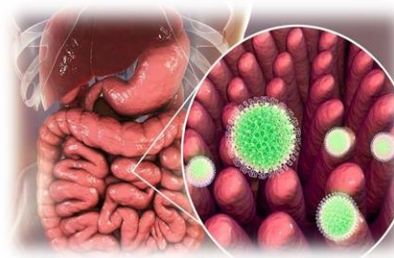
Mapa de riesgo de Sob – Asma en Menores de 5 años,  
Huancavelica 2025



Canal Endémico de Sob – Asma en Menores de 5 años  
Huancavelica 2025



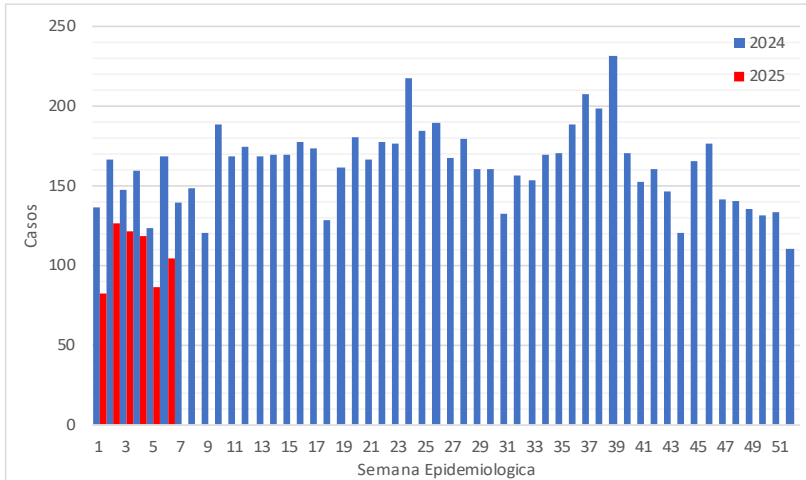
# Vigilancia de las Enfermedades Diarreicas Agudas en la Región Huancavelica



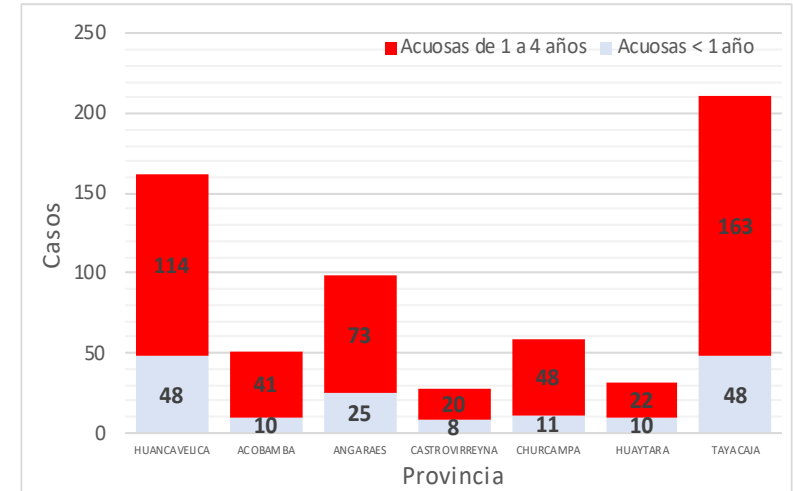


# ENFERMEDADES DIARREICAS AGUDAS ACUOSAS EN MENORES DE 5 AÑOS

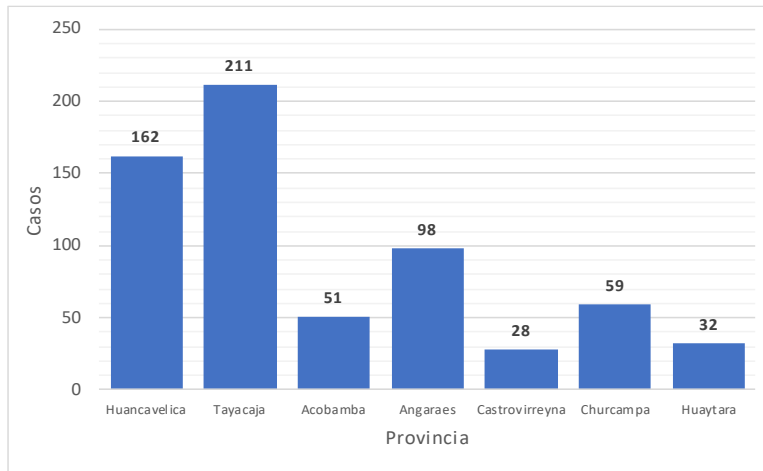
Tendencia de las enfermedades diarreicas agudas acuosas en menores de 5 años por semanas, Huancavelica 2024– 2025\*



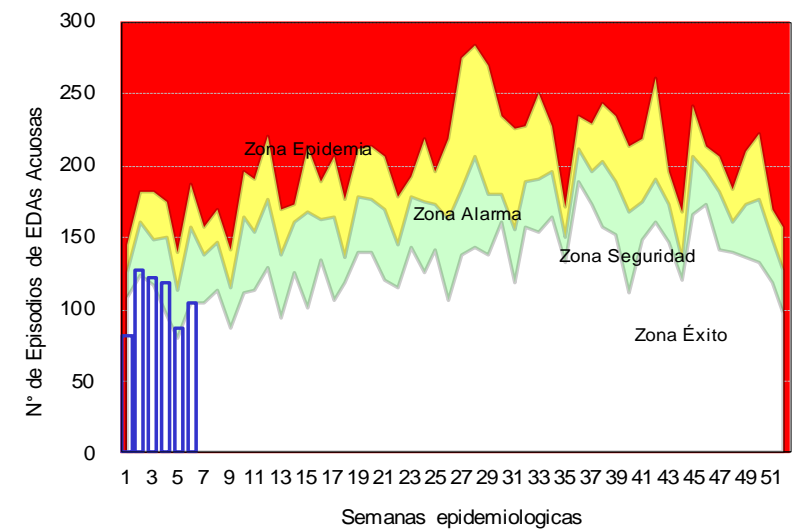
Casos de las enfermedades diarreicas agudas acuosas por grupos de edad por provincia, Huancavelica - 2025



Casos de enfermedades diarreicas agudas acuosas en menores de 5 años por provincia, Huancavelica 2025\*



Canal Endémico de las diarreas agudas acuosas en menores de 5 años por semanas, Huancavelica 2025\*



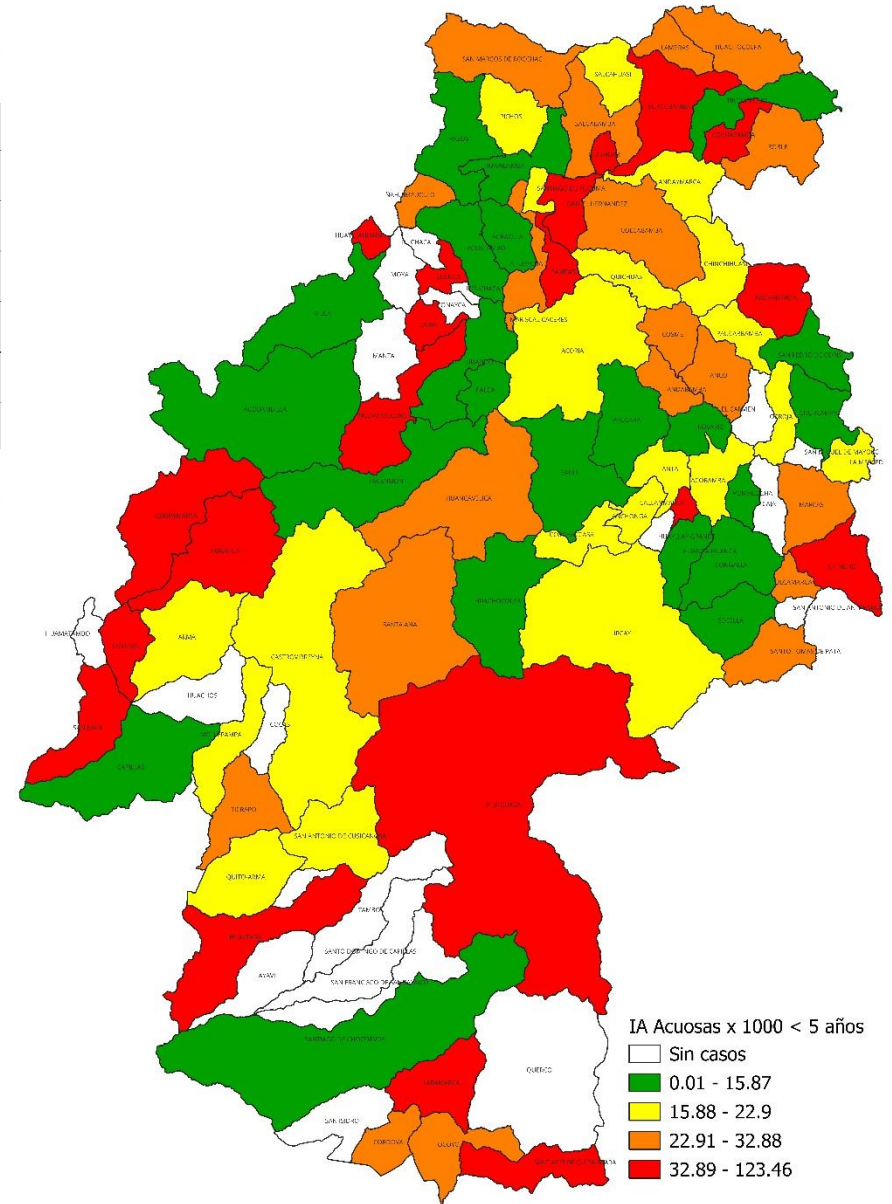


# ENFERMEDADES DIARREICAS AGUDAS ACUOSAS EN MENORES DE 5 AÑOS

Casos de las Enfermedades diarreicas agudas Acuosas en menores de 5 años por provincia y años, Huancavelica 2019 – 2025

Provincia	AÑO				
	2019	2022	2023	2024	2025
Huancavelica	298	177	184	261	162
Acobamba	75	75	76	79	51
Angaraes	139	96	125	141	98
Castrovirreyna	45	43	55	33	28
Churcampa	111	50	113	124	59
Huaytara	44	25	48	38	32
Tayacaja	238	179	252	229	211
<b>Total General</b>	<b>950</b>	<b>645</b>	<b>853</b>	<b>905</b>	<b>641</b>

Mapa de riesgo de las enfermedades diarreicas acuosas en menores de 5 años , Huancavelica 2025

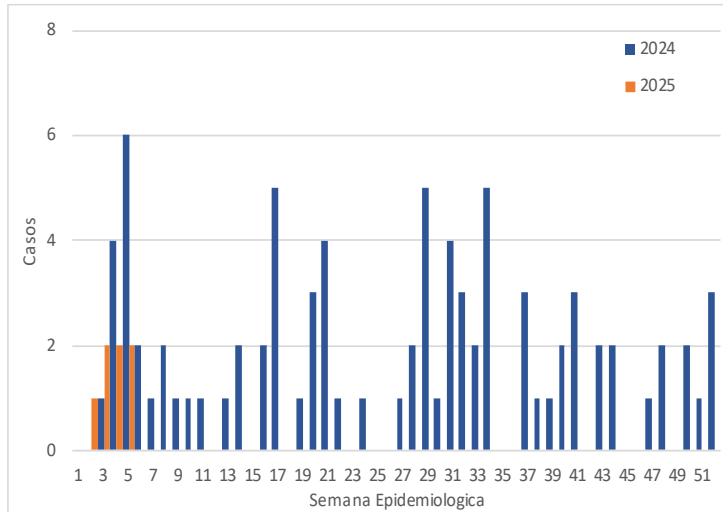


En la presente semana epidemiológica 6 se notificaron 414 atenciones de los cuales 105 atenciones; (25.36)% se presentaron en niños menores de 5 años. Actualmente se han notificado 2494 atenciones, de los cuales 641 atenciones se presentaron en menores de 5 años de edad. El año pasado hasta la presente semana se registraron 2477 atenciones, de los cuales 905 se atendieron en menores de 5 años.

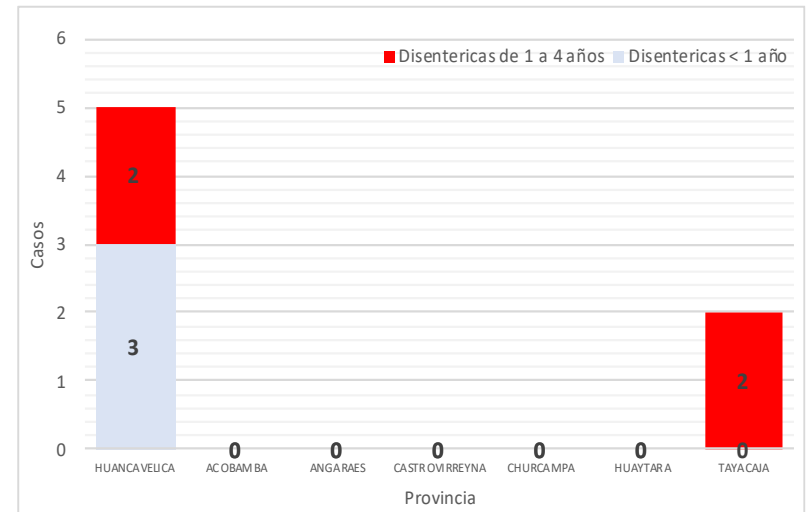


# ENFERMEDADES DIARREICAS AGUDAS DISENTERICAS EN MENORES DE 5 AÑOS

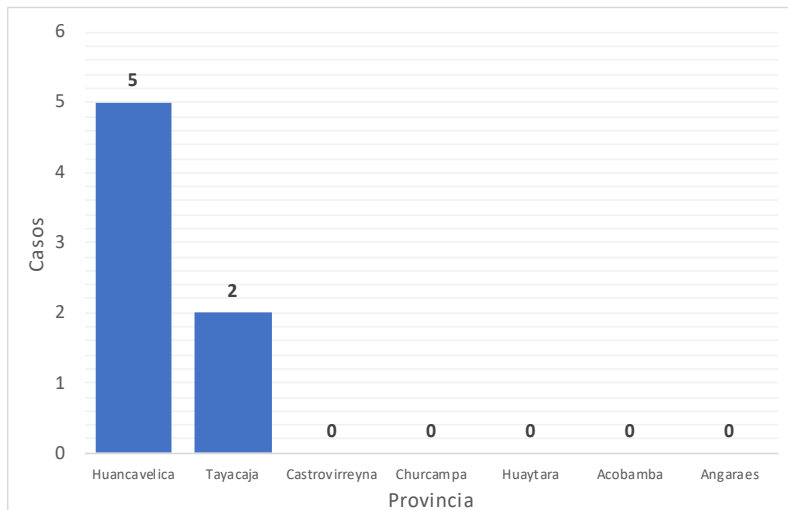
Tendencia de las enfermedades diarreas agudas disentericas en menores de 5 años por semanas, Huancavelica 2024 – 2025\*



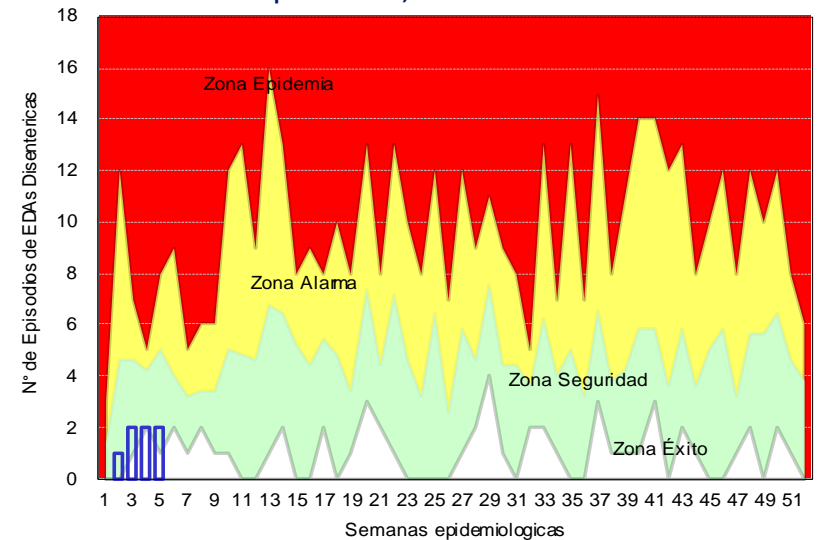
Casos de las enfermedades diarreas agudas disentericas por grupos de edad por provincia, Huancavelica - 2025



Casos de enfermedades diarreas agudas disentericas en menores de 5 años por provincia, Huancavelica 2025\*



Canal Endémico de las diarreas agudas disentericas en menores de 5 años por semanas, Huancavelica 2025\*





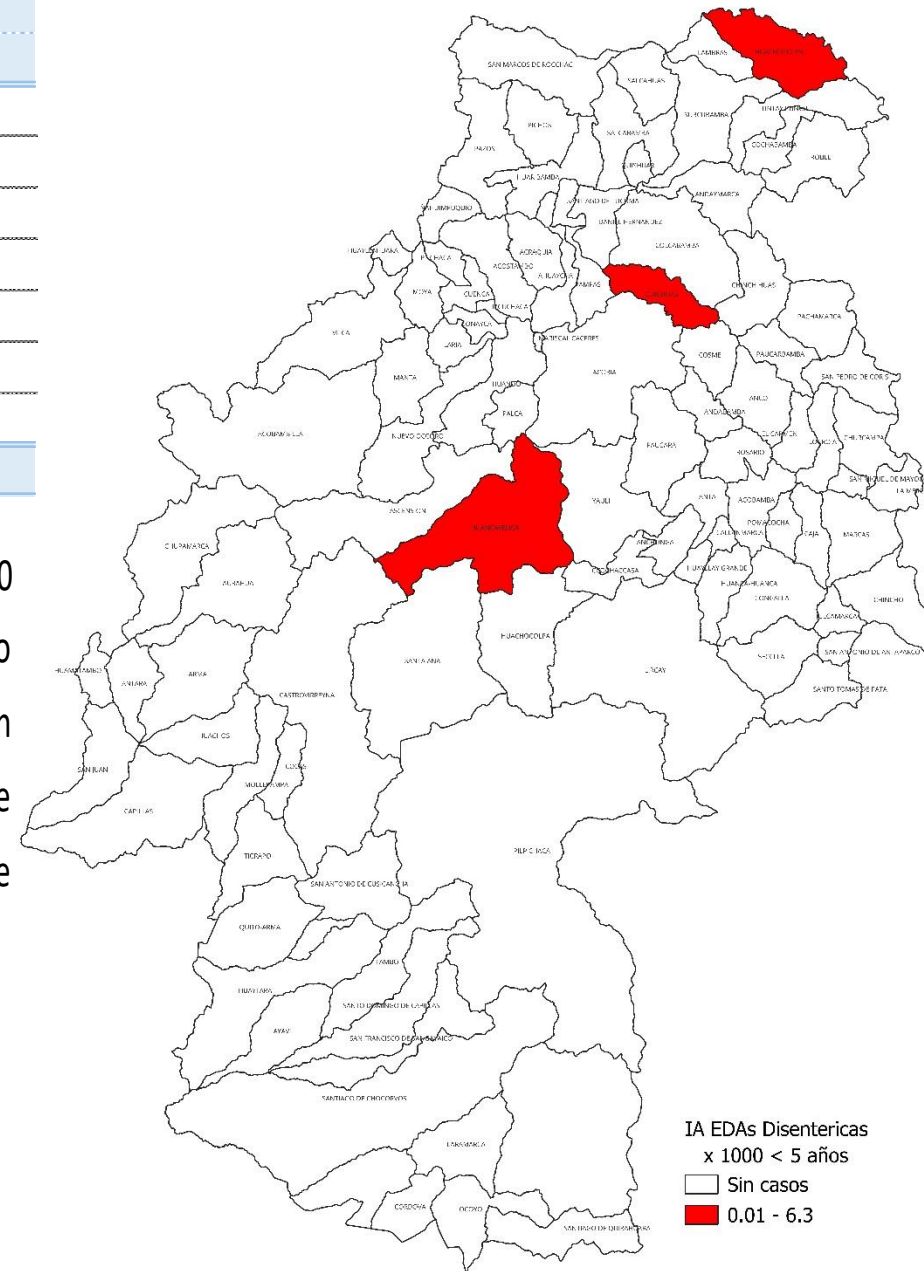
# ENFERMEDADES DIARREICAS AGUDAS DISENTERICAS EN MENORES DE 5 AÑOS

Casos de las Enfermedades diarreicas agudas disentéricas en menores de 5 años por provincia y años, Huancavelica 2019 – 2025

Provincia	AÑO				
	2019	2022	2023	2024	2025
Huancavelica	34	12	14	5	5
Acobamba	1	0	0	0	0
Angaraes	0	0	0	2	0
Castrovirreyna	0	0	0	0	0
Churcampa	0	0	0	0	0
Huaytara	2	1	0	1	0
Tayacaja	6	5	3	5	2
<b>Total</b>	<b>43</b>	<b>18</b>	<b>17</b>	<b>13</b>	<b>7</b>

En la presente semana epidemiológica 6 se notificaron 0 atenciones en mayores de 5 años. Actualmente se han notificado 7 atenciones, de los cuales 7 atenciones se presentaron en menores de 5 años de edad. El año pasado hasta la presente semana se registraron 32 atenciones, de los cuales 13 casos se atendieron en menores de 5 años.

Mapa de riesgo de las enfermedades diarreicas disentéricas en menores de 5 años, Huancavelica 2025



# Situación Epidemiológica de las Enfermedades de Notificación Individual en la Región Huancavelica



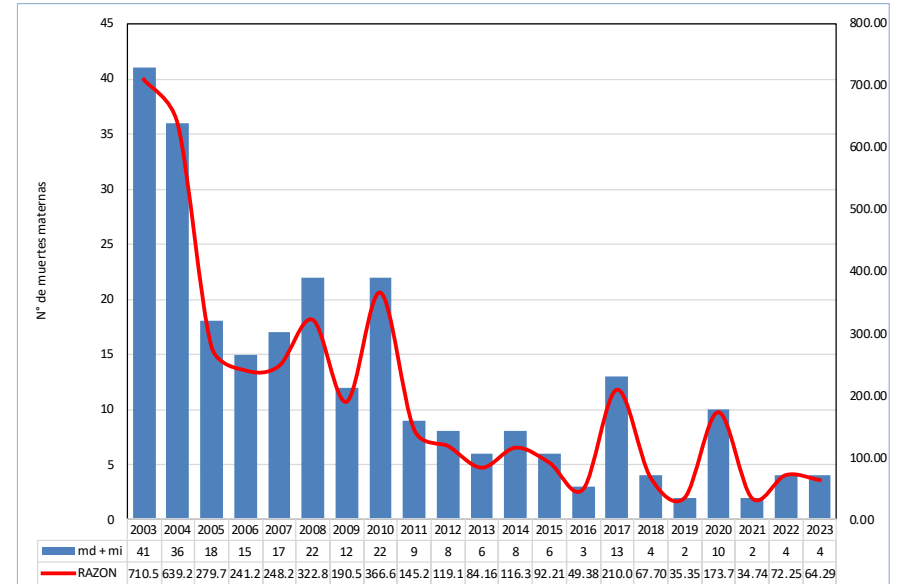


# MORTALIDAD MATERNA

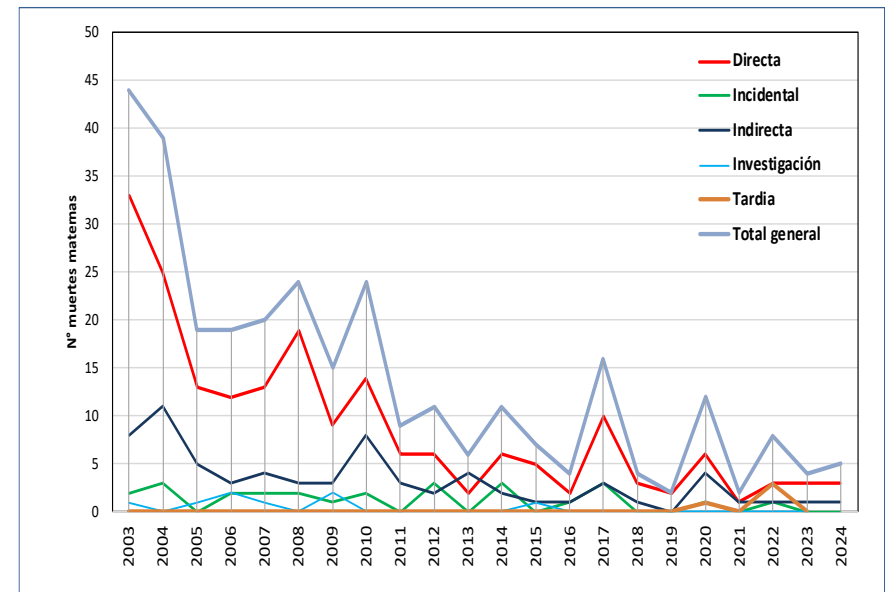
Numero de Muertes Maternas por EE.SS que notifica y lugar de Procedencia por semanas, Huancavelica 2018– 2025\*

Año	S.E.	EESS Notifica	Distrito Procedencia	Directa	Incidental	Indirecta	Tardía	Total
2018	6	C.S. Querco	Querco	1	0	0	0	1
	13	Hospital 2 De Mayo Lima	Lircay	0	0	1	0	1
	41	Hosp. Reg. Doc. Cll. Quir. Daniel Alcides Car	Acoria	1	0	0	0	1
	43	Hospital Hipolito Unanue	Huancavelica	1	0	0	0	1
<b>Total 2018</b>				<b>3</b>	<b>0</b>	<b>1</b>	<b>0</b>	<b>4</b>
2019	18	Hospital De Lircay	Lircay	1	0	0	0	1
	39	C.S. Poyeni	Tintaypuncu	1	0	0	0	1
<b>Total 2019</b>				<b>2</b>	<b>0</b>	<b>0</b>	<b>0</b>	<b>2</b>
2020	3	Hospital Hipolito Unanue	Pomacocha	0	0	1	0	1
	13	P.S. Cochamarca	Aurahúa	1	0	0	0	1
		P.S. Chacarilla	Yauli	0	0	0	1	1
	17	Hosp. Dptal Hvca	Yauli	1	0	0	0	1
	23	C.S. Pilpichaca	Pilpichaca	0	0	1	0	1
	27	Hospital Hipolito Unanue	Pampas	0	0	1	0	1
	29	C.S. Tinquercasa	Paucará	0	0	1	0	1
	43	C.S. Villa De Arma	Arma	0	1	0	0	1
	45	Hosp. Dptal Hvca	Rosario	1	0	0	0	1
		Hosp. Reg. Doc. Cll. Quir. Daniel Alcides Car	Acoria	1	0	0	0	1
	46	P.S. Santiago De Tucuma	Daniel Hernandez	1	0	0	0	1
		Hosp. Regional De Ica	Cusicancha	1	0	0	0	1
<b>Total 2020</b>				<b>6</b>	<b>1</b>	<b>4</b>	<b>1</b>	<b>12</b>
2021	11	Hosp. Dptal Hvca	Acoria	0	0	1	0	1
	22	Instituto Materno Perinatal Lima	Lircay	1	0	0	0	1
<b>Total 2021</b>				<b>1</b>	<b>0</b>	<b>1</b>	<b>0</b>	<b>2</b>
2022	3	Hosp. Dptal Hvca	Pazos	0	1	0	0	1
	10	Hosp. Dptal Hvca	Pampas	0	0	0	1	1
		Instituto Materno Perinatal Lima	Huando	0	0	1	0	1
	14	Hosp. Dptal Hvca	Pomacocha	1	0	0	0	1
	36	Hosp. Regional De Ica	Ticrapo	0	0	0	1	1
	39	P.S. Ingahuasi	Pilpichaca	1	0	0	0	1
43	P.S. Mayunmarca	Andabamba	0	0	0	1	1	
<b>Total 2022</b>				<b>3</b>	<b>1</b>	<b>1</b>	<b>3</b>	<b>8</b>
2023	4	P.S. Santa Rosa De Pachacclla	Yauli	1	0	0	0	1
	6	Hospital Nacional 2 De Mayo	Yauli	1	0	0	0	1
	24	P.S. Tranca	Secclla	1	0	0	0	1
	42	P.S. Tranca	Secclla	0	0	1	0	1
<b>Total 2023</b>				<b>3</b>	<b>0</b>	<b>1</b>	<b>0</b>	<b>4</b>
2024	2	Hospital De Pampas	Colcabamba	1	0	0	0	1
	4	P.S. Pucaccocha	Acoria	0	0	0	1	1
	10	C.S. Paucara	Paucara	1	0	0	0	1
	15	Hosp. Ramiro Priale Essalud - Huancayo	Yauli	1	0	0	0	1
	26	Hospital Departamental De Huancavelica	Huando	0	0	0	1	1
Yauli			0	0	1	0	1	
<b>Total 2024</b>				<b>3</b>	<b>0</b>	<b>1</b>	<b>2</b>	<b>6</b>
<b>Total General</b>				<b>21</b>	<b>2</b>	<b>9</b>	<b>6</b>	<b>38</b>

Razón de Muerte Materna, Huancavelica 2003 – 2023\*



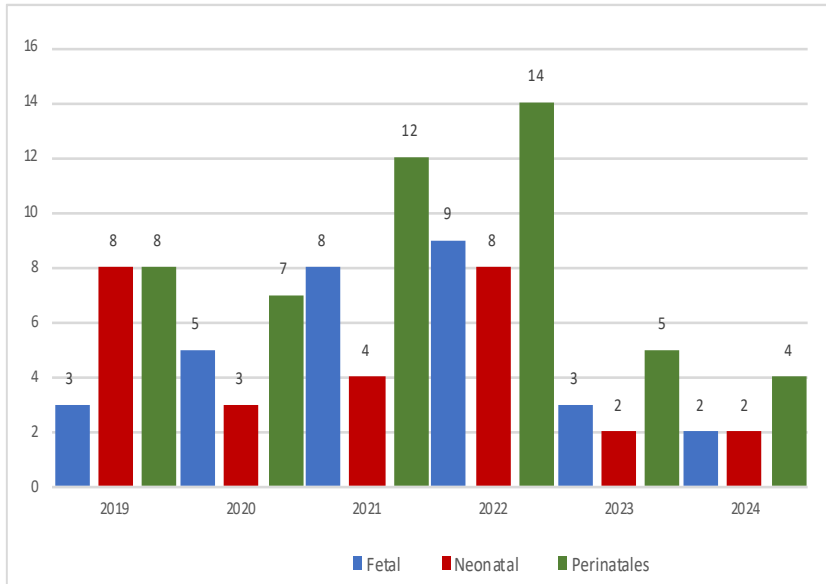
Muerte Materna según tipo de muerte, Huancavelica 2003 – 2024





# MUERTE PERINATAL

Numero de Muertes por provincia y tipo de muerte, Huancavelica 2019 – 2025\*

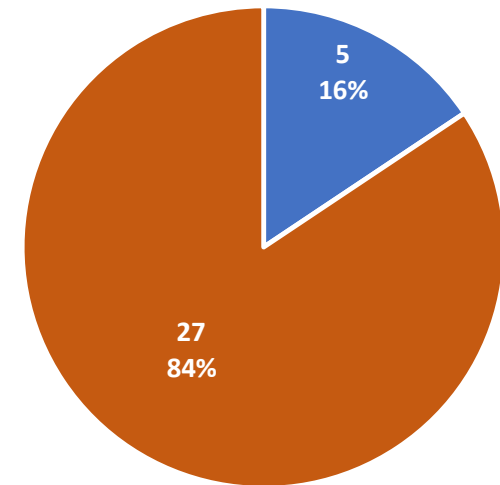


Numero de Muertes Perinatales por provincia y tipo de muerte, Huancavelica 2022 – 2025\*

Provincia de Procedencia de la Madre	2022			2023			2024			2025		
	Fetal	Neonatal	Total	Fetal	Neonatal	Total	Fetal	Neonatal	Total	Fetal	Neonatal	Total
Huancavelica	17	24	41	7	15	22	10	4	14	1	2	3
Acobamba	5	3	8	4	5	9	5	2	7	0	0	0
Angaraes	5	6	11	2	8	10	4	4	8	1	0	1
Castrovirreyna	2	0	2	0	0	0	0	1	1	0	0	0
Churcampa	4	2	6	3	1	4	2	0	2	0	0	0
Huaytara	2	1	3	0	0	0	1	1	2	0	0	0
Tayacaja	11	8	19	11	8	19	5	4	9	2	0	2
Huancayo	1	0	1	0	1	1	0	0	0	0	0	0
Trujillo	0	0	0	0	0	0	0	1	1	0	0	0
<b>Total</b>	<b>47</b>	<b>44</b>	<b>91</b>	<b>27</b>	<b>38</b>	<b>65</b>	<b>27</b>	<b>17</b>	<b>44</b>	<b>4</b>	<b>2</b>	<b>6</b>

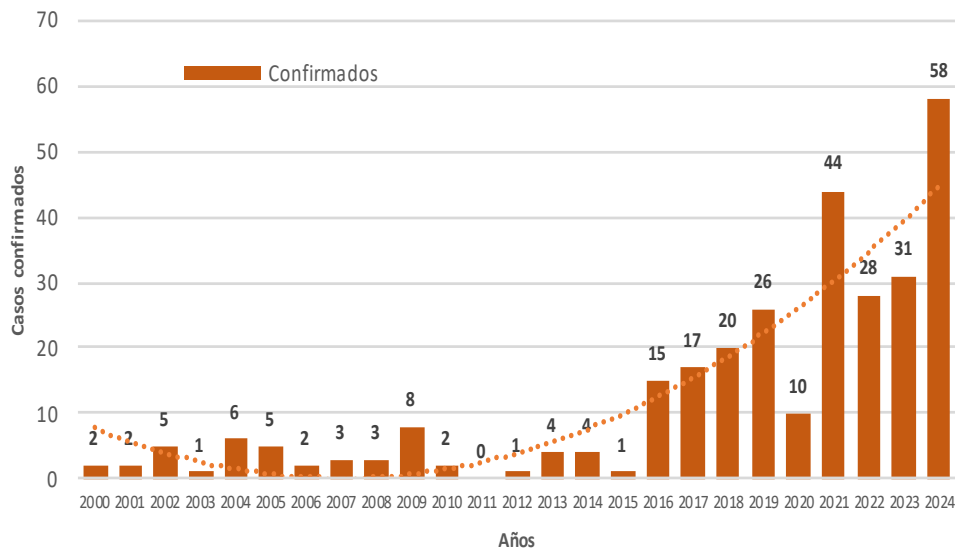


Porcentaje de Muertes por lugar de parto, Huancavelica 2022 - 2025\*



# HEPATITIS B

Tendencia de casos confirmados de Hepatitis B.  
Huancavelica. 2000 - 2025 (SE 6)



N° de casos e incidencia por etapas de vida y género  
por Hepatitis B, DIRESA Huancavelica - 2024

	N° casos	%	TIA x 100 mil Hab.
<b>Según etapa de vida</b>			
Niño (0-11 años)	0	0.00	0.00
Adolescente (12 - 17 años)	0	0.00	0.00
Joven (18 - 29 años)	11	18.97	14.82
Adulto (30 - 59 años)	44	75.86	40.64
Adulto Mayor (60 años a más)	3	5.17	7.35
<b>Huancavelica</b>	<b>58</b>	<b>100.00</b>	<b>17.13</b>
<b>Según género</b>			
Hombres	27	46.55	15.85
Mujeres	31	53.45	18.43

N° de casos e incidencia por Hepatitis B, DIRESA Huancavelica  
2017 - 2024

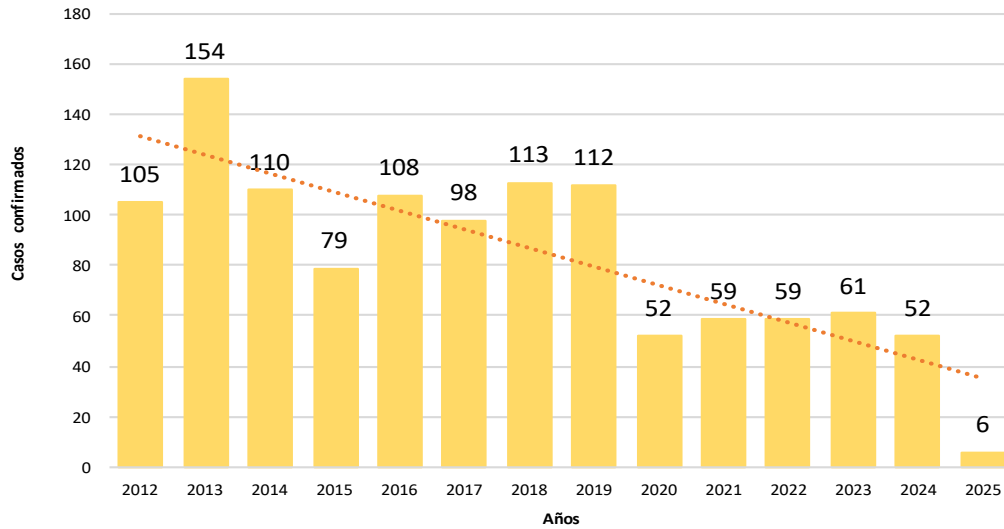
Años	2017	2018	2019	2020	2021	2022	2023	2024
N° de casos confirmados	17	20	26	10	44	28	31	58
Incidencia por 100000 hab.	3.9	4.2	5.4	2.7	12.3	8.0	8.9	17.1

Casos de Hepatitis B por procedencia, DIRESA Huancavelica - 2024

DIRESA Notificante	EESS notifica	Tipo de Diagnóstico			Total
		P	C	D	
Huancavelica	Acobamba	0	5	0	5
	Acostambo	0	0	1	1
	Anco	0	6	1	7
	Andaymarca	0	1	0	1
	Atalla	0	0	1	1
	Castillapata	0	1	0	1
	Cochaccasa	0	0	1	1
	Chinchihuasi	0	1	0	1
	Churcampa	0	5	1	6
	Colcabamba	0	1	0	1
	Cosme	0	2	0	2
	Hospital De Lircay	0	1	0	1
	Hospital De Pampas	0	3	1	4
	Hospital Departamental De Huancavelica	0	7	17	24
	Huachocolpa	0	1	0	1
	Huaytara	0	0	1	1
	Husnupata	0	0	1	1
	Llacua	0	1	0	1
	Manzanayocc	0	1	0	1
	Pachamarca	0	1	0	1
	San Cristobal	0	1	0	1
	Santa Ana	0	0	4	4
	Santa Cruz De Inyacc	0	1	0	1
	Tintay Punco	0	2	0	2
	Vista Alegre	1	0	0	1
	Yauli	0	1	6	7
	San Pedro De Coris	0	3	0	3
	Cochabamba Grande	0	1	0	1
	Paccay	0	2	0	2
	Chahuarma	0	1	0	1
Conchan	0	0	1	1	
Palermo	0	1	0	1	
Lircayccasa	0	1	0	1	
Imperial	0	0	2	2	
Junin	Hosp. Reg. Doc. Cli. Quir. Daniel Alci	0	2	0	2
	P.S. Tunontuari Rio Ene	0	1	0	1
Lima Centro	Hosp. Dos De Mayo	0	1	0	1
	Hosp. Policia Nacional	0	1	0	1
Ayacucho	Hosp. Apoyo Huanta	0	1	3	4
	Hosp. Regional Ayacucho	0	1	1	2
<b>Total</b>		<b>1</b>	<b>58</b>	<b>42</b>	<b>101</b>

# TUBERCULOSIS

Tendencia de casos confirmados por Tuberculosis.  
Huancavelica. 2012 - 2025 (SE 6)



Casos de Tuberculosis por procedencia, DIRESA Huancavelica - 2024

Diagnóstico	DIRESA Notificante	Distrito de Procedencia	Tipo de Diagnóstico			Total
			P	C	D	
Tbc Miliar	Huancavelica	Huanta	0	1	0	1
		Huancavelica	0	6	0	6
	Huancavelica	Lima	0	4	0	4
		Tayacaja	0	2	0	2
Tbc Pulmonar C/Conf. Bacteriol	Junin	Churcampa	0	2	0	2
		Huancavelica	0	3	0	3
	50 Lima Centro	Tayacaja	0	2	0	2
		Acobamba	0	1	0	1
Tbc Pulmonar S/Conf. Bacteriol	Huancavelica	Angaraes	0	2	0	2
		Castrovirreyna	0	1	0	1
		Huancavelica	0	17	0	17
		Ica	0	1	0	1
		Tayacaja	0	5	0	5
		Pisco	0	1	0	1
		Palpa	0	1	0	1
Junin	Huancavelica	0	1	0	1	
Tuberculosis Extrapulmonar	Huancavelica	Chupaca	0	1	0	1
	Junin	Tayacaja	0	1	0	1
Tbc Extensamente Resistente (T	Huancavelica	Lima	0	1	0	1
<b>Total</b>			<b>0</b>	<b>53</b>	<b>0</b>	<b>53</b>

Casos de Tuberculosis por procedencia, DIRESA Huancavelica - 2025

Diagnóstico	DIRESA Notificante	Distrito de Procedencia	Tipo de Diagnóstico			Total
			P	C	D	
Tbc Miliar	Huancavelica	Lima	0	1	0	1
Tbc Pulmonar C/Conf. Bacteriol	Huancavelica	Huancavelica	0	3	0	3
		Lima	0	1	0	1
Tuberculosis Extrapulmonar	Junin	Tayacaja	0	1	0	1
<b>Total</b>			<b>0</b>	<b>6</b>	<b>0</b>	<b>6</b>

N° de casos e incidencia por etapas de vida y género por Tuberculosis, DIRESA Huancavelica - 2024

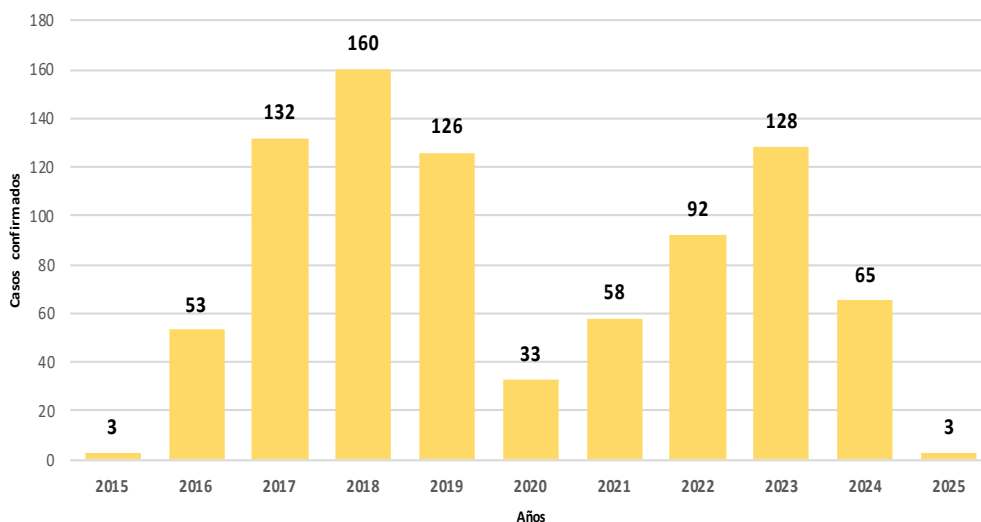
	N° casos	%	IA x 100 mil Hab
<b>Según etapa de vida</b>			
Niño (0-11 años)	1	1.92	1.32
Adolescente (12 - 17 años)	5	9.62	12.62
Joven (18 - 29 años)	13	25.00	17.52
Adulto (30 - 59 años)	21	40.38	19.39
Adulto Mayor (60 años a más)	12	23.08	29.41
<b>Huancavelica</b>	<b>52</b>	<b>100.00</b>	<b>15.36</b>
<b>Según género</b>			
Hombres	31	59.62	18.20
Mujeres	21	40.38	12.48

N° de casos e incidencia por Tuberculosis, DIRESA Huancavelica 2017 - 2024

Años	2017	2018	2019	2020	2021	2022	2023	2024
<b>N° de casos confirmados</b>	98	113	112	52	59	59	61	52
<b>Incidencia por 100000 hab.</b>	22.3	23.6	23.3	14.2	16.5	16.8	17.5	15.4

# SIFILIS NO ESPECIFICADA

Tendencia de casos confirmados por Sífilis No Especificada. Huancavelica. 2015 - 2025 (SE 6)



## N° de casos e incidencia por etapas de vida y género por Sífilis no Especificada, DIRESA Huancavelica - 2024

	N° casos	%	TIA x 100 mil Hab.
<b>Según etapa de vida</b>			
Niño (0-11 años)	0	0.00	0.00
Adolescente (12 - 17 años)	5	7.69	12.62
Joven (18 - 29 años)	20	30.77	26.95
Adulto (30 - 59 años)	24	36.92	22.16
Adulto Mayor (60 años a r	16	24.62	39.22
<b>Huancavelica</b>	<b>65</b>	<b>100.00</b>	<b>19.20</b>
<b>Según género</b>			
Hombres	34	52.31	19.96
Mujeres	31	47.69	18.43

## N° de casos e incidencia por Sífilis no Especificada, DIRESA Huancavelica 2017 - 2024

Años	2017	2018	2019	2020	2021	2022	2023	2024
<b>N° de casos confirmados</b>	132	160	126	33	58	92	128	65
<b>Incidencia por 100000 hab.</b>	<b>30.0</b>	<b>33.4</b>	<b>26.2</b>	<b>9.0</b>	<b>16.2</b>	<b>26.2</b>	<b>36.7</b>	<b>19.2</b>

## Casos de Sífilis No Especificada por procedencia, DIRESA Huancavelica - 2025

DIRESA Notificante	Provincia procedencia	Distrito procedencia	Tipo de			Total
			P	C	D	
Huancavelica	Huancavelica	Ascension	2	0	0	2
		Huancavelica	3	0	0	3
		Huando	2	0	0	2
		Yauli	1	0	1	2
	Castrovirreyna	Aurahua	1	0	0	1
Ayacucho	Tayacaja	Acostambo	0	2	0	2
	Huaytara	Pilpichaca	0	1	0	1
<b>Total</b>			<b>9</b>	<b>3</b>	<b>1</b>	<b>13</b>

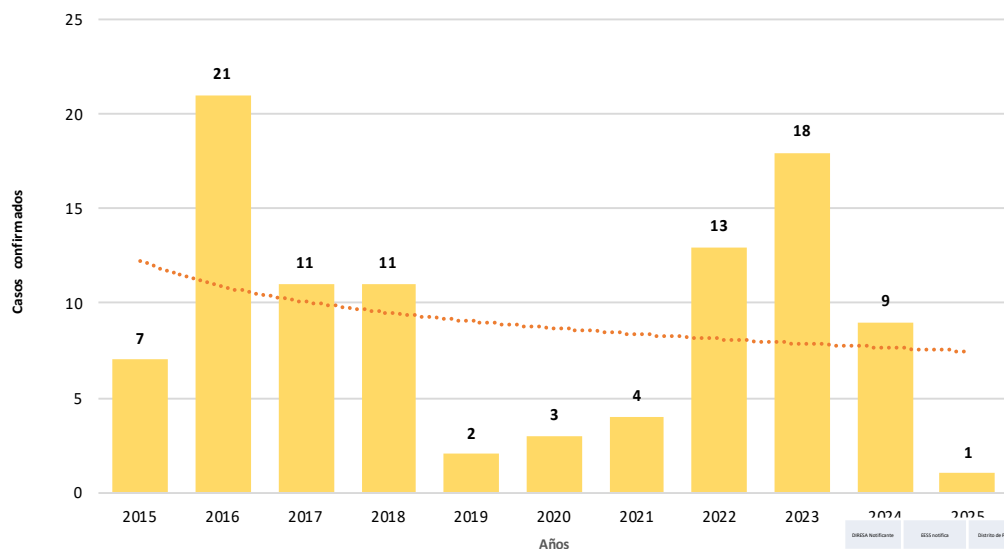
## Casos de Sífilis No Especificada por procedencia, DIRESA Huancavelica - 2024

DIRESA Notificante	Provincia procedencia	Distrito procedencia	Tipo de Diagnóstico			Total	
			P	C	D		
Huancavelica	Huancavelica	Acoria	0	1	3	4	
		Ascension	0	4	1	5	
		Huachocolpa	0	1	0	1	
		Huancavelica	0	15	15	30	
		Huando	0	1	0	1	
		Nuevo Occoro	0	1	1	2	
		Yauli	0	2	4	6	
	Acobamba	Acobamba	0	1	1	2	
		Paucara	0	0	1	1	
	Angaraes	Anchonga	0	1	0	1	
		Ccochaccasa	0	1	1	2	
		Congalla	0	0	2	2	
		Lircay	0	8	0	8	
	Castrovirreyna	Secclla	0	0	1	1	
		Capillas	0	1	0	1	
	Churcampa	Cocas	0	1	0	1	
		Anco	0	1	0	1	
		Chinchihuasi	0	2	1	3	
		Churcampa	0	4	1	5	
		Cosme	0	2	0	2	
		Pachamarca	0	1	0	1	
		Paucarbamba	0	1	0	1	
		San Pedro De Coris	0	2	0	2	
		San Miguel De Mayocc	0	1	1	2	
		La Merced	0	1	0	1	
		Huamanga	Socos	0	0	1	1
		Tayacaja	Acostambo	0	3	0	3
			Daniel Hernandez	0	2	0	2
	Pampas		0	1	0	1	
	Quichuas		0	2	1	3	
	Huaytara		Santo Domingo De Capillas	0	1	0	1
	Chupaca	El Agustino	0	1	0	1	
		La Victoria	0	1	0	1	
Chupaca		0	0	1	1		
Callao	Ventanilla	0	0	2	2		
12 Junin	Huancavelica	Huancavelica	0	1	0	1	
Ayacucho	Angaraes	Chincho	0	0	1	1	
	Churcampa	Churcampa	0	0	1	1	
	Churcampa	San Miguel De Mayocc	0	0	1	1	
<b>Total</b>			<b>0</b>	<b>65</b>	<b>41</b>	<b>106</b>	

Fuente: Oficina de Epidemiología – DIRESA Huancavelica

# SIFILIS MATERNA

Tendencia de casos confirmados por Sífilis Materna. Huancavelica. 2015 - 2025 (SE 6)



N° de casos e incidencia por etapas de vida por Sífilis Materna, DIRESA Huancavelica - 2025

DIRESA Notificante	EESS notifica	Distrito de Procedencia	Tipo de Diagnóstico			Total
			P	C	D	
Huancavelica	Huando	Huando	0	0	1	0
	Yauli	Yauli	1	0	0	0
Total			0	0	0	1

N° de casos e incidencia por etapas de vida por Sífilis Materna, DIRESA Huancavelica - 2024

	N° casos	%	TIA x 100 mil Hab.
<b>Según etapa de vida</b>			
Infante (12 - 17 años)	4	44.44	20.47
Joven (18 - 29 años)	5	55.56	13.64
Adulto (30 - 59 años)	0	0.00	0.00
<b>Huancavelica</b>	<b>9</b>	<b>100.00</b>	<b>8.17</b>

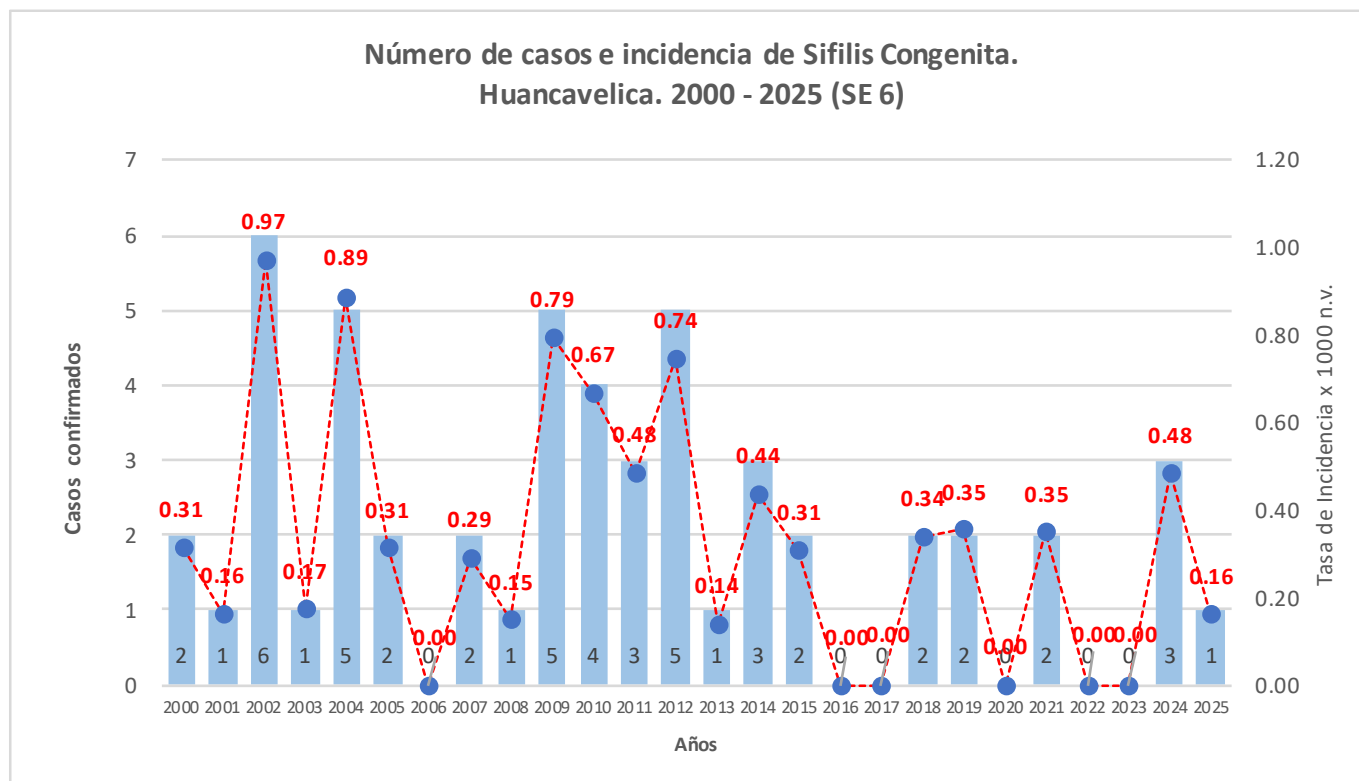
Casos de Sífilis Materna por procedencia, DIRESA Huancavelica - 2024

DIRESA Notificante	EESS notifica	Distrito de Procedencia	Tipo de Diagnóstico			Total	
			P	C	D		
Huancavelica	Acobamba	Andabamba	1	0	1	0	
	Ayacchocha	Acoria	1	0	1	0	
	Chacarilla	Sancos	0	1	1	0	
	Hospital De Lircay	Lircay	1	1	2	0	
	Hospital De Pampas	Daniel Hernandez	0	1	1	0	
	Hospital Departamental De	Huancavelica	0	1	1	0	
		Huando	0	1	1	0	
	Nahuimpuquio	?Ahuimpuquio	1	0	1	0	
	Santa Ana	Huancavelica	1	0	1	0	
	Santiago De Pichos	Pichos	0	1	1	0	
	Secclla	Santo Tomas De Pata	1	0	1	0	
	Yauli	Yauli	0	1	1	0	
	Chahuarma	Lircay	1	0	1	0	
	Villa Real Pacchapata	Acostambo	1	0	1	0	
	Pampachacra	Huancavelica	0	1	1	0	
	Sachapite	Huancavelica	0	1	1	0	
	12 Junin	Hosp. Reg. Doc. Mater. Inf ant. El Carm	Acostambo	1	0	1	0
	<b>Total</b>			<b>9</b>	<b>9</b>	<b>18</b>	<b>0</b>

N° de casos e incidencia por Sífilis Materna, DIRESA Huancavelica 2017 - 2024

Años	2017	2018	2019	2020	2021	2022	2023	2024
<b>N° de casos confirmados</b>	11	11	2	3	4	13	18	9
<b>Incidencia por 100000 hab.</b>	7.4	6.4	1.2	2.5	3.5	11.7	15.5	8.2

# SIFILIS CONGENITA



## Casos de Sífilis Congénita por procedencia, DIRESA Huancavelica - 2024

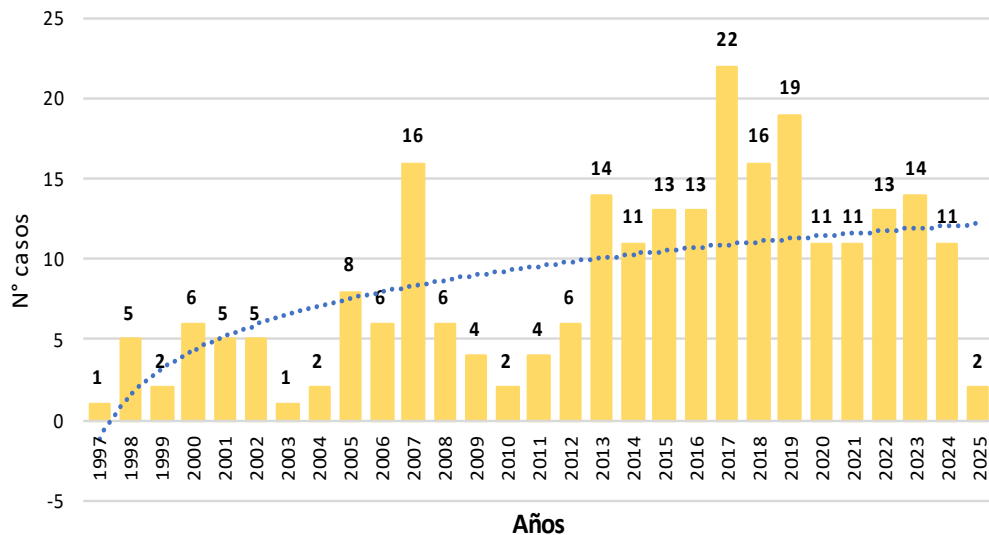
DIRESA Notificante	EESS notifica	Distrito de Procedencia	Tipo de			Total
			P	C	D	
12 Junin	Hosp. Reg. Doc. Mater. Infant. El Carm	Acostambo	0	1	0	1
<b>Total</b>			<b>0</b>	<b>1</b>	<b>0</b>	<b>1</b>

## Casos de Sífilis Congénita por procedencia, DIRESA Huancavelica - 2025

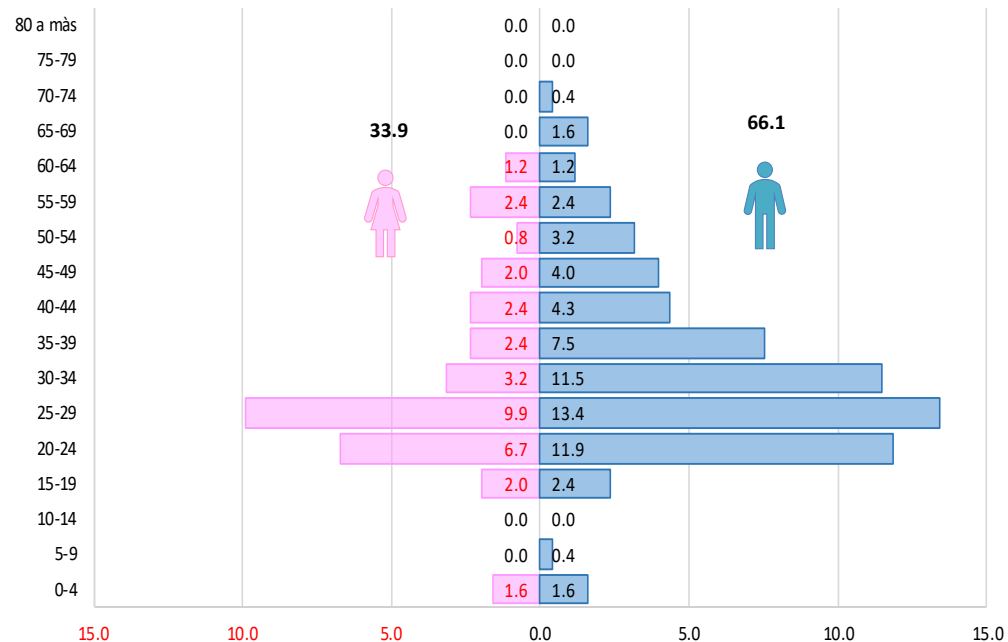
DIRESA Notificante	EESS notifica	Distrito de Procedencia	Tipo de			Total
			P	C	D	
12 Junin	Hosp. Reg. Doc. Mater. Infant. El Carm	Acostambo	0	1	0	1
<b>Total</b>			<b>0</b>	<b>1</b>	<b>0</b>	<b>1</b>

# VIH / SIDA

Tendencia de casos confirmados por VIH / SIDA.  
Huancavelica. 1997 - 2025 (SE 6)



Casos de Infección por VIH notificados según edad, sexo y quinquenios.  
Huancavelica. 1997 - 2024



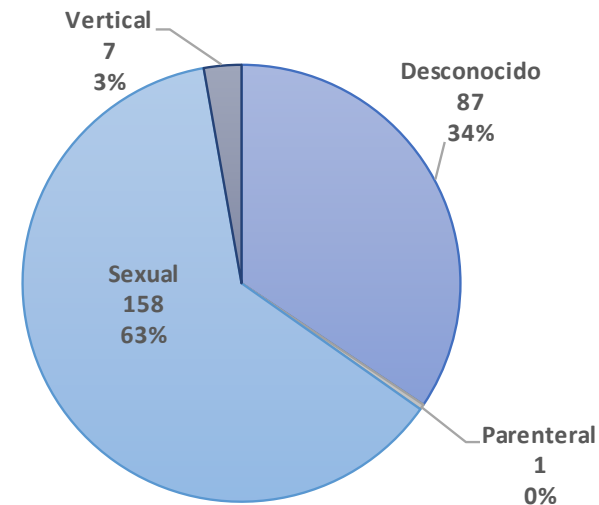
Casos de VIH / SIDA por procedencia, DIRESA Huancavelica - 2024

Enfermedad	Establecimiento de Salud	Distrito de Infección	Sexo		Total
			Masculino	Femenino	
VIH / SIDA	Acostambo	Nahuimpuquio	0	1	1
	Colcabamba	Colcabamba	1	1	2
	Hospital	El Agustino	1	0	1
	Departamental	Lircay	0	1	1
	De	Pilpichaca	1	0	1
	Huancavelica	Yauli	1	0	1
	Yauli	Yauli	1	0	1
	Tintay Puncu	Tintay Puncu	1	1	2
	Acoria	Acoria	0	1	1
	<b>Total General</b>			<b>6</b>	<b>5</b>

Casos de VIH / SIDA por procedencia, DIRESA Huancavelica - 2025

Enfermedad	Establecimiento de Salud	Distrito de Infección	Sexo		Total
			Masculino	Femenino	
VIH / SIDA	Hospital De Pampas	Acostambo	0	1	1
	Hospital Departamental De Huancavelica	Huancavelica	1	0	1
<b>Total General</b>			<b>1</b>	<b>1</b>	<b>2</b>

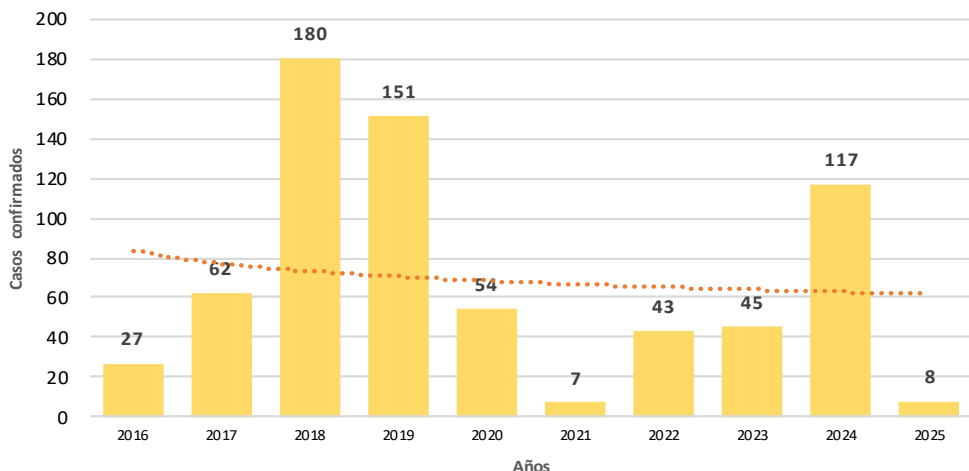
Vía de Transmisión de los casos de VIH / SIDA  
DIRESA Huancavelica – 1997 - 2024



# VARICELA

## Casos de Varicela por procedencia, DIRESA Huancavelica - 2024

Tendencia de casos confirmados por Varicela. Huancavelica. 2016 - 2025 (SE 6)



N° de casos e incidencia por etapas de vida por Varicela, DIRESA Huancavelica - 2024

	N° casos	%	TIA x 100 mil Hab.
<b>Según etapa de vida</b>			
Niño (0- 11 años)	57	48.72	75.32
Adolescente (12 - 17 años)	37	31.62	93.35
Joven (18 - 29 años)	12	10.26	16.17
Adulto (30 - 59 años)	9	7.69	8.31
Adulto Mayor (60 años a más)	2	1.71	4.90
<b>Huancavelica</b>	<b>117</b>	<b>100.00</b>	<b>34.55</b>
<b>Según género</b>			
Hombres	60	51.28	35.22
Mujeres	57	48.72	33.88

Casos de Varicela por procedencia, DIRESA Huancavelica - 2025

DIRESA Notificante	Diagnostico	EESS notifica	Distrito de Procedencia	Tipo de			Total
				P	C	D	
Huancavelica	Varicela Sin Complicaciones	Hospital De Pampas	Pampas	0	2	0	2
		Hospital Departamental De Huancavelica	Acobamba	0	1	0	1
		Hospital Essalud Huancavelica	Oxapampa	0	1	0	1
		Huando	Huancavelica	0	1	0	1
		Izcuchaca	Huando	0	1	0	1
		Santa Ana	Pampas	0	1	0	1
		Santa Ana	Huancavelica	0	1	0	1
<b>Total</b>				<b>0</b>	<b>8</b>	<b>0</b>	<b>8</b>

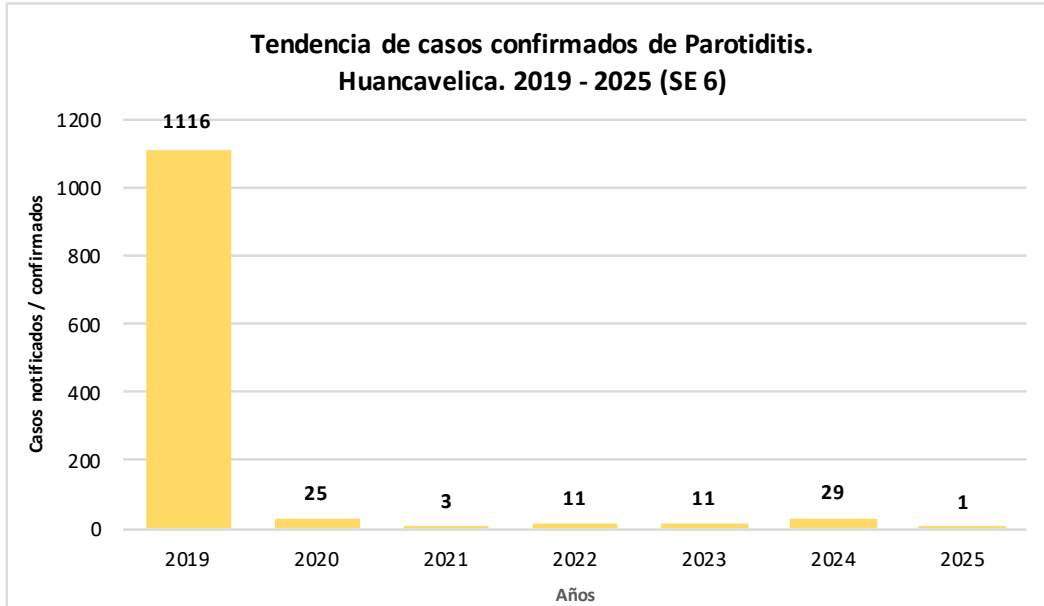
DIRESA Notificante	Diagnostico	EESS notifica	Distrito de Procedencia	Tipo de			Total
				P	C	D	
Huancavelica	Varicela Sin Complicaciones	Acoria	Huayucachi	0	1	0	1
		Acraquia	Pampas	0	1	0	1
		Ascension	El Tambo	0	1	0	1
		Castrovirreyna	Arma	0	2	0	2
		Castrovirreyna	Castrovirreyna	0	1	0	1
		Ccarhuapata	Lircay	0	6	0	6
		Ccochaccasa	Ccochaccasa	0	1	0	1
		Hospital De Lircay	Lircay	0	5	0	5
		Hospital De Pampas	Pampas	0	12	0	12
		Hospital Departamental De Huancavelica	Huancavelica	0	3	0	3
		Huancavelica	Pilpichaca	0	1	0	1
		Hospital Essalud Huancavelica	Ascension	0	2	0	2
			Huancavelica	0	12	0	12
			Ica	0	1	0	1
			Lircay	0	1	0	1
		Lircay - Essalud	San Juan De Lurigancho	0	1	0	1
			Ccochaccasa	0	1	0	1
		Pampas - Essalud	Lircay	0	2	0	2
			Ancon	0	1	0	1
		Pilchaca	Huancayo	0	1	0	1
			Pampas	0	2	0	2
		Salcabamba	Pilchaca	0	1	0	1
		San Cristobal	Salcabamba	0	5	0	5
		Santa Ana	Huancavelica	0	2	0	2
		Tantara	Huancavelica	0	16	0	16
		Tantara	Tantara	0	1	0	1
		Mariscal Caceres	Mariscal Caceres	0	1	0	1
		Cuenca	Cuenca	0	2	0	2
		Salcahuasi	Salcahuasi	0	2	0	2
		Sanidad Ff. Pp.	Huancavelica	0	1	0	1
		Huanaspampa	Acoria	0	1	0	1
		Pallalla	Acoria	0	11	0	11
		Ccaccasiri	Acoria	0	1	0	1
Totora	Arma	0	12	0	12		
Acobamba - Essalud	Acobamba	0	1	0	1		
Pantachi Norte	Yauli	0	1	0	1		
Hosp. De Apoyo Felix Mayorca Soto	Huancavelica	0	1	0	1		
<b>Total</b>				<b>0</b>	<b>117</b>	<b>0</b>	<b>117</b>

N° de casos e incidencia por Varicela, DIRESA Huancavelica 2017 - 2024

Años	2017	2018	2019	2020	2021	2022	2023	2024
<b>N° de casos confirmados</b>	62	180	151	54	7	43	45	117
<b>Incidencia por 100000 hab.</b>	14.1	37.6	31.4	14.8	2.0	12.2	12.9	34.6

# PAROTIDITIS

Tendencia de casos confirmados de Parotiditis.  
Huancavelica. 2019 - 2025 (SE 6)



Casos de Parotiditis por procedencia, DIRESA Huancavelica - 2024

DIRESA Notificante	EESS notifica	Distrito de Procedencia	Tipo de Diagnóstico			Total
			S	C	D	
PAROTIDITIS	Acoria	Acoria	0	2	0	2
	Ascension	Ascension	0	1	0	1
	Hospital De Pampas	Acraquia	0	1	0	1
	Hospital Departamental De Huar	Ascension	0	1	0	1
	Hospital Essalud Huancavelica	Huancavelica	0	2	0	2
	Hospital Essalud Huancavelica	Huancavelica	0	9	0	9
	Huachocolpa	Huachocolpa	0	1	0	1
	Nuevo Occoro	Nuevo Occoro	0	1	0	1
	Pampas- Essalud	Ate	0	1	0	1
	Santa Ana	Huancavelica	0	4	0	4
	Tantara	Tantara	0	1	0	1
	Quishuar	Quishuar	0	1	0	1
	Lucma	San Juan	0	1	0	1
	PAROTIDITIS CON COMPLICACIONES	Hospital Essalud Huancavelica	Huancavelica	0	2	0
Hospital Essalud Huancavelica		Huancayo	0	1	0	1
<b>Total</b>			<b>0</b>	<b>29</b>	<b>0</b>	<b>29</b>

N° de casos e incidencia por etapas de vida por Parotiditis, DIRESA Huancavelica - 2024

	N° casos	%	TIA x 100 mil Hab.
<b>Según etapa de vida</b>			
Niño (0-11 años)	12	41.38	15.86
Adolescente (12 - 17 años)	4	13.79	10.09
Joven (18 - 29 años)	1	3.45	1.35
Adulto (30 - 59 años)	10	34.48	9.24
Adulto Mayor (60 años a más)	2	6.90	4.90
<b>Huancavelica</b>	<b>29</b>	<b>100.00</b>	<b>8.56</b>
<b>Según género</b>			
Hombres	13	44.83	7.63
Mujeres	16	55.17	9.51

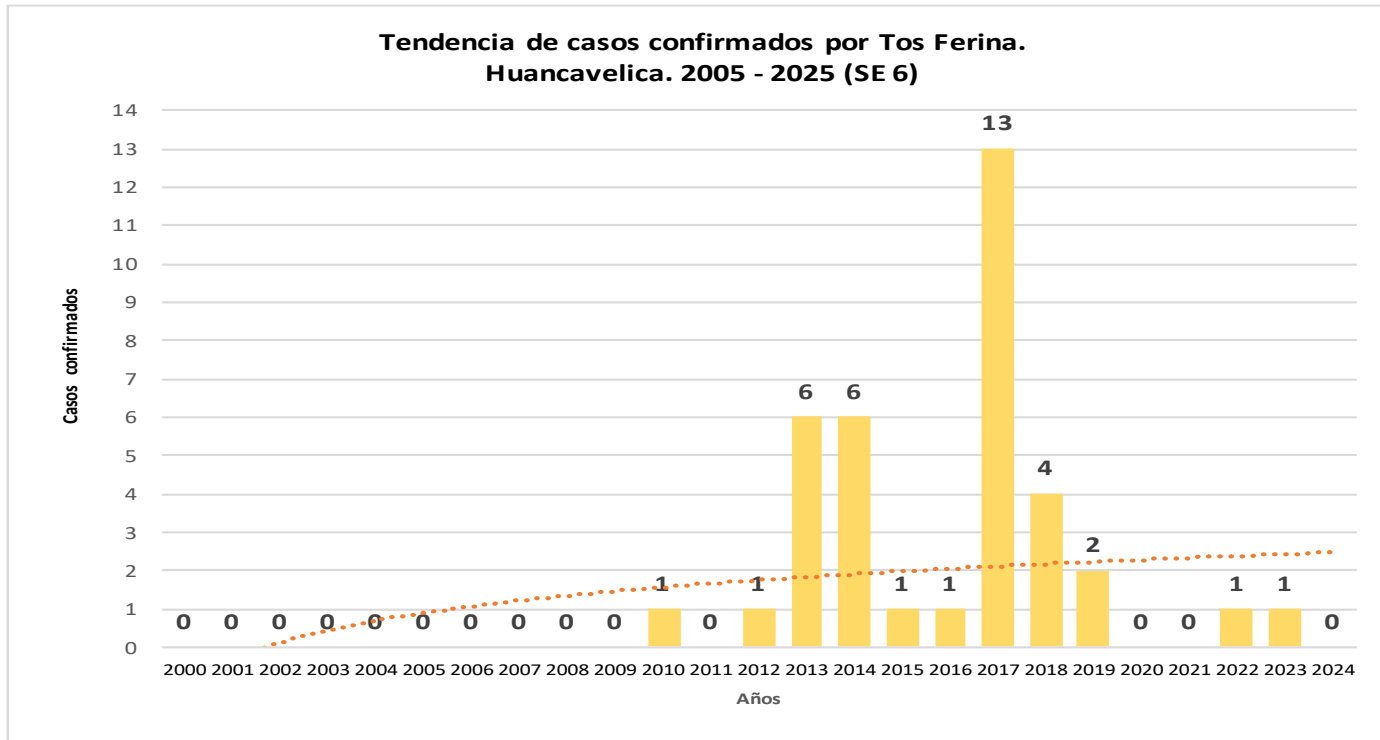
N° de casos e incidencia por Parotiditis, DIRESA Huancavelica 2019 - 2024

Años	2019	2020	2021	2022	2023	2024
<b>N° de casos confirmados</b>	1116	25	3	11	11	29
<b>Incidencia por 100000 hab.</b>	<b>232.3</b>	<b>6.8</b>	<b>0.8</b>	<b>3.1</b>	<b>3.2</b>	<b>8.6</b>

Casos de Parotiditis por procedencia, DIRESA Huancavelica - 2025

DIRESA Notificante	EESS notifica	Distrito de Procedencia	Tipo de Diagnóstico			Total
			S	C	D	
PAROTIDITIS	Santa Ana	Huancavelica	0	1	0	1
<b>Total</b>			<b>0</b>	<b>1</b>	<b>0</b>	<b>1</b>

# TOS FERINA



## Casos de Tos Ferina por procedencia, DIRESA Huancavelica - 2024

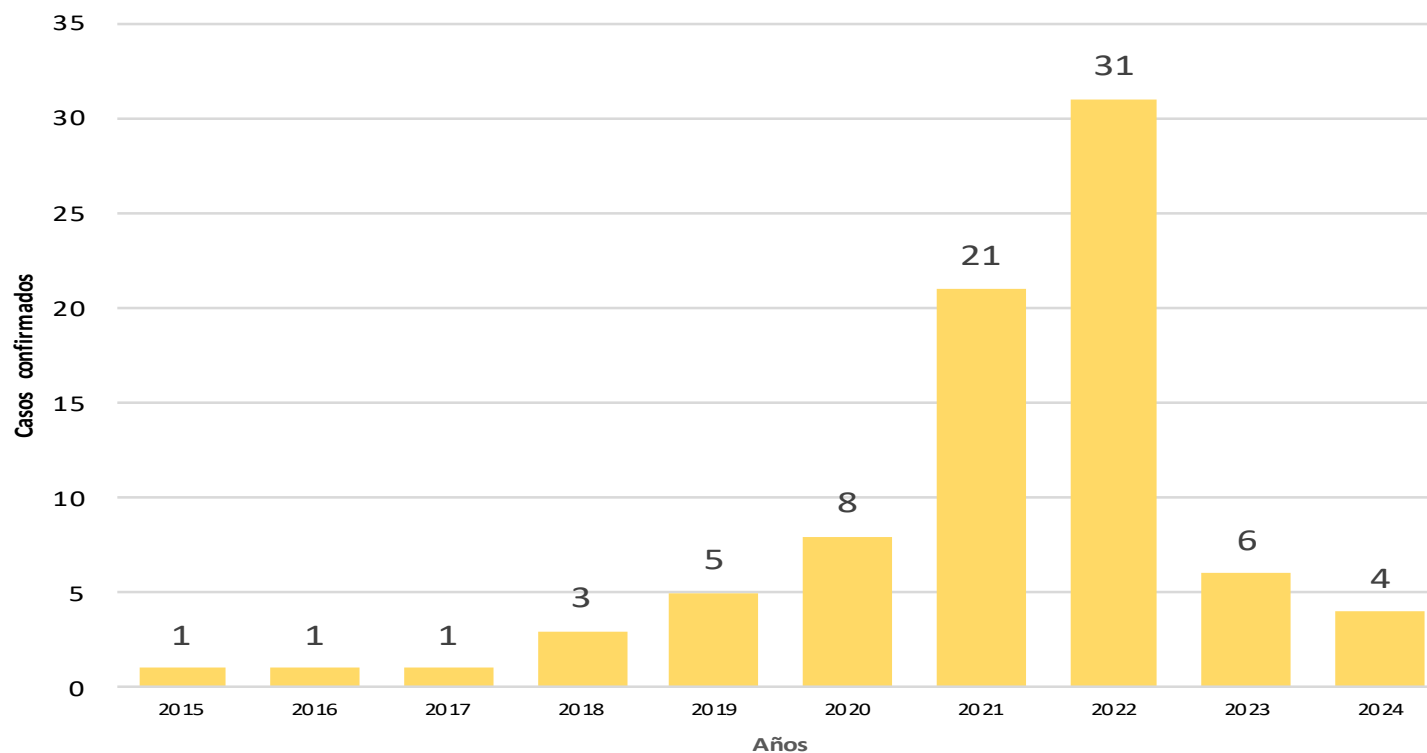
DIRESA Notificante	EESS notifica	Distrito de Procedencia	Tipo de Diagnóstico			Total
			P	C	D	
Huancavelica	Hospital	Castrovirreyña	0	0	1	1
		Huancavelica	0	0	1	1
	Departamental De Huancavelica	Huando	0	0	1	1
		Yauli	1	0	1	2
<b>Total</b>			<b>1</b>	<b>0</b>	<b>4</b>	<b>5</b>

## N° de casos e incidencia por Tos Ferina, DIRESA Huancavelica 2017 - 2024

Años	2017	2018	2019	2020	2021	2022	2023	2024
<b>N° de casos confirmados</b>	13	4	2	1	1	21	0	0
<b>Incidencia por 100000 hab.</b>	3.0	0.8	0.4	0.3	0.3	6.0	0.0	0.0

# RUBEOLA CONGENITA

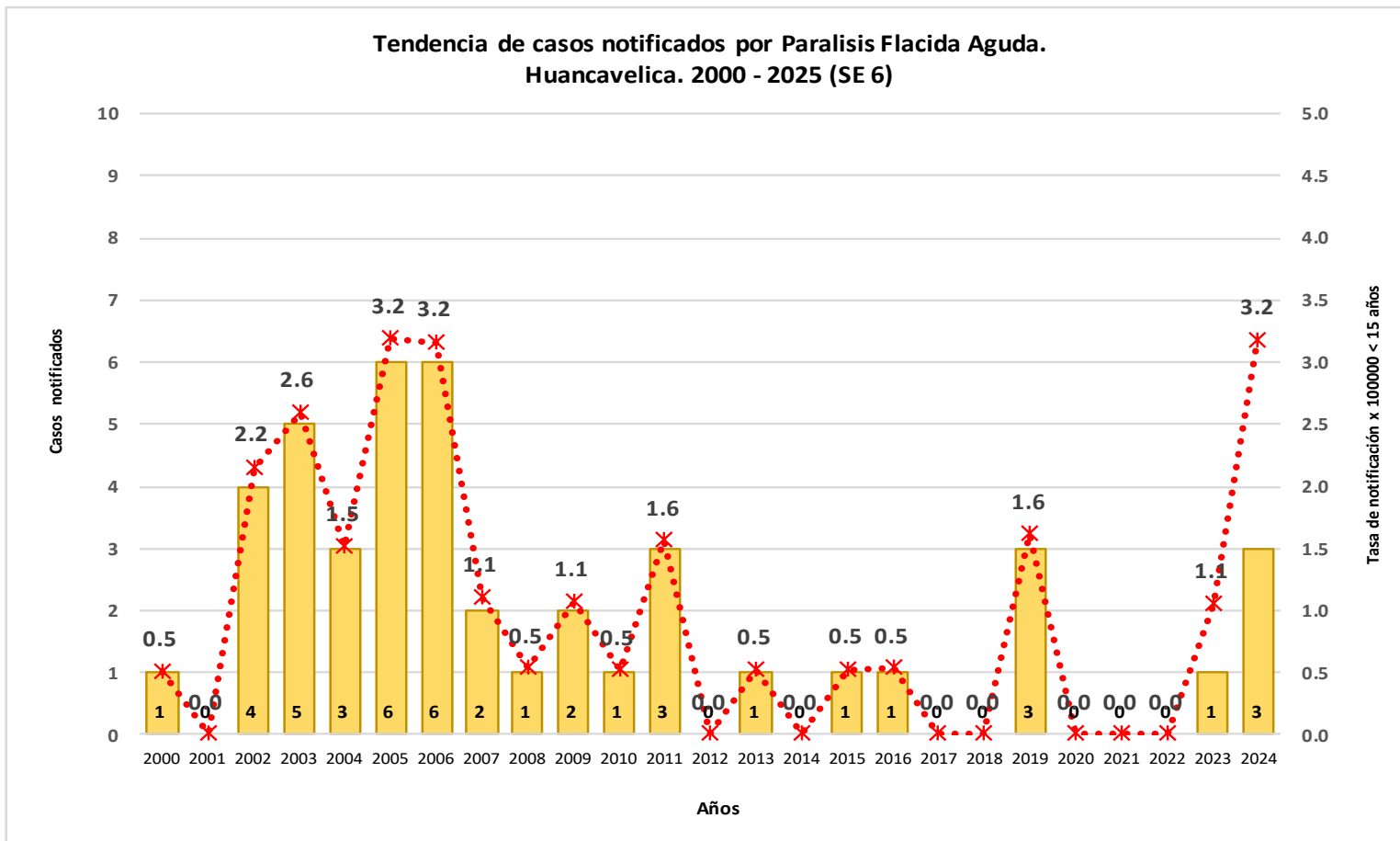
**Tendencia de casos confirmados notificados por Rubeola Congenita.  
Huancavelica. 2015 - 2025 (SE 6)**



**Casos de Rubéola Congénita por procedencia, DIRESA Huancavelica - 2024**

Enfermedad	DIRESA Notificante	EESS notifica	Distrito de Procedencia	Tipo de Diagnóstico			Total
				P	C	D	
RUBEOLA CONGENITA	Huancavelica	Hospital De Pampas	Pichanaqui	0	0	1	1
		Hospital Departamental De Huancavelica	Colcabamba	0	0	1	1
		Hospital Departamental De Huancavelica	Huancavelica	0	0	2	2
<b>Total</b>				<b>0</b>	<b>0</b>	<b>4</b>	<b>4</b>

# PARALISIS FLACIDA AGUDA

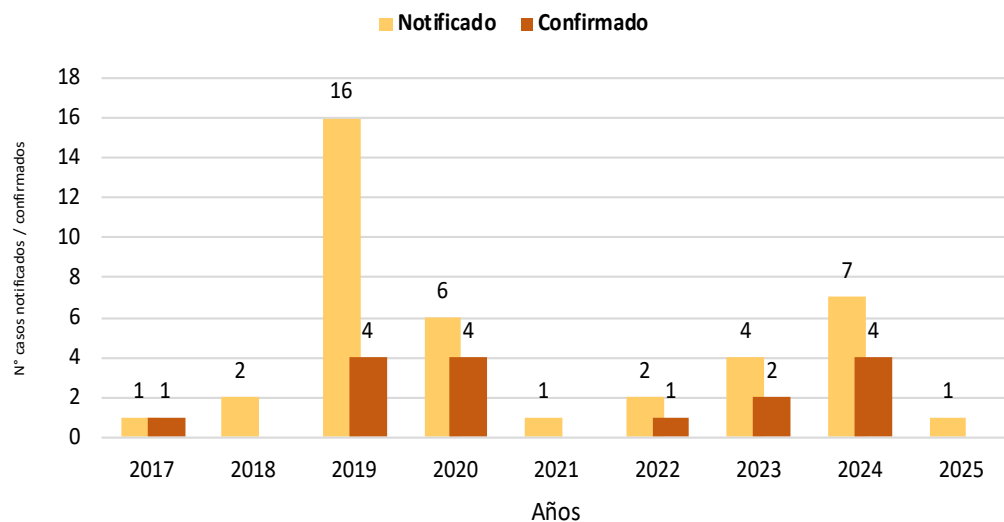


**Casos de Parálisis Flácida Aguda por procedencia, DIRESA Huancavelica - 2024**

DIRESA Notificante	EESS notifica	Distrito de Procedencia	Tipo de Diagnóstico			Total
			P	C	D	
Huancavelica	Acobamba	Acobamba	0	0	1	1
	Hospital Essalud Huancavelica	Huancavelica	1	0	0	1
12 Junin	Hosp. Reg. Doc. Mater. Infant. El Carm	Huando	0	0	1	1
<b>Total</b>			<b>2</b>	<b>0</b>	<b>1</b>	<b>3</b>

# SINDROME DE GUILLAIN BARRE

Tendencia de casos notificados y confirmados por Síndrome de Guillain Barré. Huancavelica. 1997 - 2025 (SE 6)



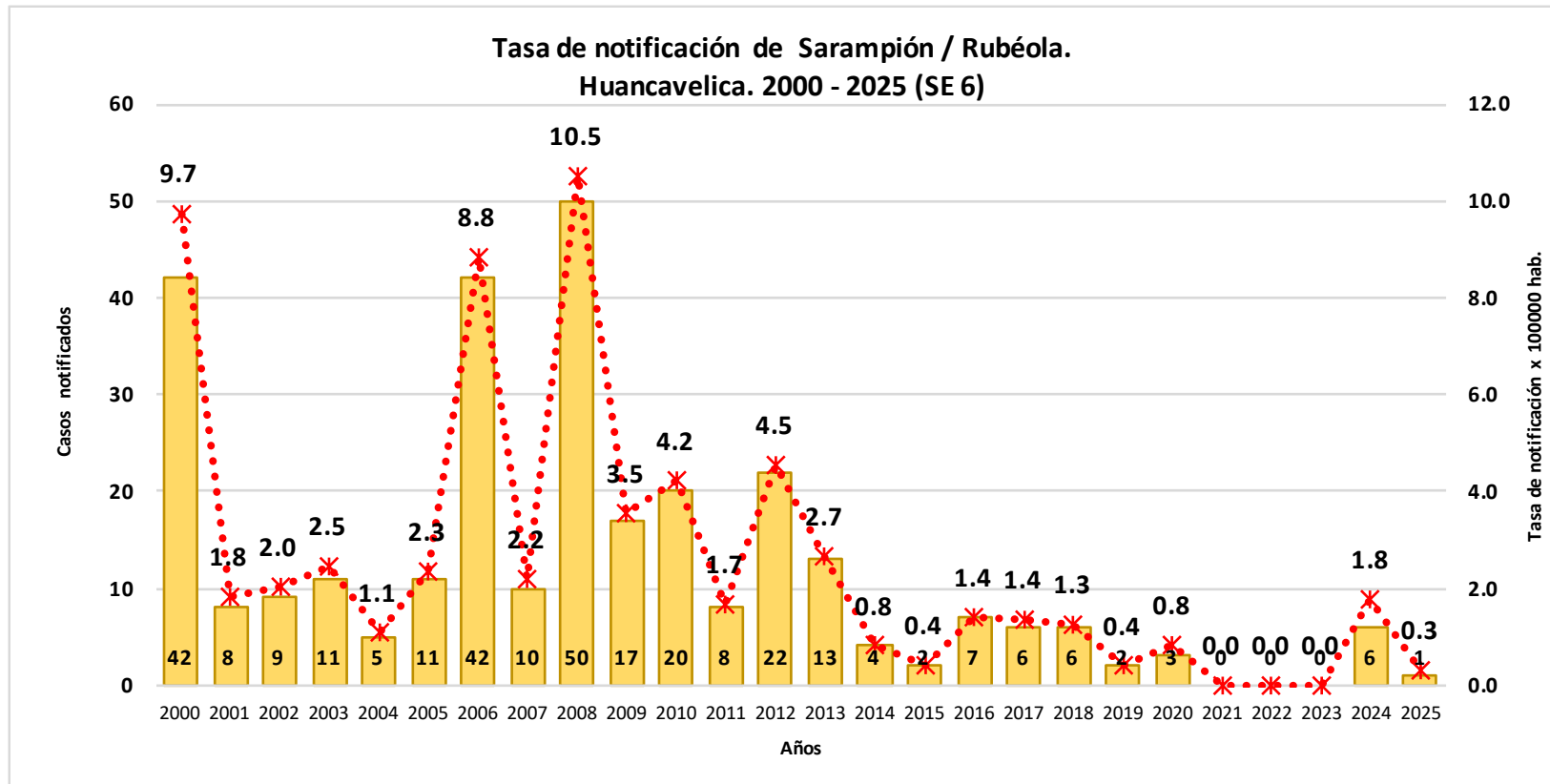
Casos de Síndrome de Guillain Barré por procedencia, DIRESA Huancavelica – 2017 – 2025 (SE 6)

Año	Clasificación SGB			
	Descartado	Confirmado		Sospechoso
		Nivel 1	Nivel 2	
2017	0	1	0	0
2018	2	0	0	0
2019	11	2	2	1
2020	2	3	1	0
2021	0	0	0	1
2022	1	0	1	0
2023	2	0	2	0
2024	1	1	3	2
2025	0	0	0	1
<b>Total general</b>	<b>19</b>	<b>7</b>	<b>9</b>	<b>5</b>

Casos de Síndrome de Guillain Barré por procedencia, DIRESA Huancavelica – 2017 – 2025 (SE 6)

DIRESA	Red	Clasificación SGB				Total
		Descartado	Confirmado		Sospechoso	
			Nivel 1	Nivel 2		
AYACUCHO	HOSP. REGIONAL	1	0	0	0	1
DIRIS LIMA CENTRO	SIN RED	1	2	2	1	6
DIRIS LIMA ESTE	HOSPITALES	0	0	1	0	1
DIRIS LIMA NORTE	SIN RED	1	1	0	0	2
	ACOBAMBA	0	0	0	1	1
	ESSALUD	4	0	0	1	5
HUANCAVELICA	HUANCAVELICA	0	0	1	0	1
	SIN RED	6	0	2	2	10
	TAYACAJA	2	0	0	0	2
JUNIN	HOSP DAC - HYO	3	0	1	0	4
	HOSP EL CARMEN	0	0	1	0	1
	VALLE DEL MANTARO	1	4	1	0	6
<b>Total general</b>		<b>19</b>	<b>7</b>	<b>9</b>	<b>5</b>	<b>40</b>

# SARAMPION



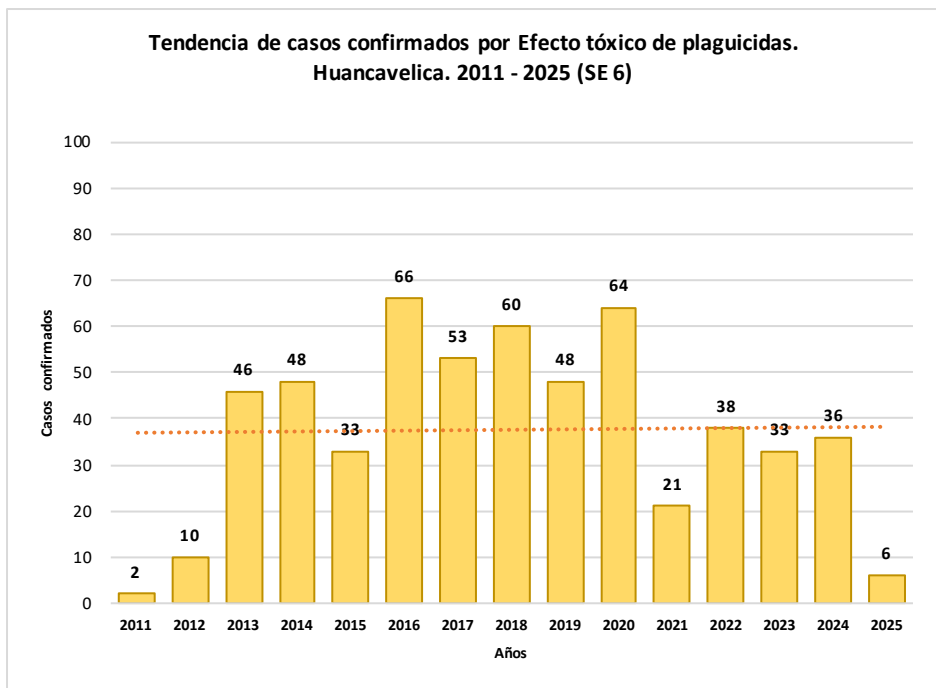
## Casos de Sarampión por procedencia, DIRESA Huancavelica - 2024

DIRESA Notificante	EESS notifica	Distrito de Procedencia	Tipo de Diagnóstico			Total
			P	C	D	
Huancavelica	Hospital De Lircay	Anchonga	0	0	1	1
		Lircay	0	0	1	1
	Hospital De Pampas	Pampas	0	0	1	1
	Hospital Essalud Huancavelica	Huancavelica	0	0	1	1
	Yauli	Yauli	0	0	1	1
12 Junin	Hosp. Reg. Doc. Mater. Infant. El	Surcubamba	0	0	1	1
<b>Total</b>			<b>0</b>	<b>0</b>	<b>6</b>	<b>6</b>

## Casos de Sarampión por procedencia, DIRESA Huancavelica - 2025

DIRESA Notificante	EESS notifica	Distrito de Procedencia	Tipo de Diagnóstico			Total
			P	C	D	
Huancavelica	Santa Ana	Huancavelica	0	0	1	1
<b>Total</b>			<b>0</b>	<b>0</b>	<b>1</b>	<b>1</b>

# EFECTO TOXICO DE PLAGUICIDAS, INSECTICIDAS, HERBICIDAS Y RODENTECIDAS



## N° de casos e incidencia por etapas de vida, DIRESA Huancavelica - 2024

	N° casos	%	TIA x 100 mil Hab.
<b>Según etapa de vida</b>			
Niño (0-11 años)	0	0.00	0.00
Adolescente (12 - 17 años)	3	50.00	7.08
Joven (18 - 29 años)	1	16.67	1.48
Adulto (30 - 59 años)	2	33.33	1.86
Adulto Mayor (60 años a más)	0	0.00	0.00
<b>Huancavelica</b>	<b>6</b>	<b>100.00</b>	<b>1.84</b>
<b>Según género</b>			
Hombres	2	33.33	1.22
Mujeres	4	66.67	2.49

Fuente: Oficina de Epidemiología – DIRESA Huancavelica

## Casos de Intoxicación por Plaguicidas por lugar de procedencia, DIRESA Huancavelica - 2025

DIRESA Notificante	Diagnostico	EESS notifica	Distrito de Procedencia	Tipo de Diagnóstico			Total
				P	C	D	
Huancavelica	Efecto Toxico De Plaguicidas	Hospital Departamental De Quishuar	Acobamba	0	1	0	1
	Otros Plaguicidas	Hospital Departamental De Yauli	Quishuar	0	1	0	1
	Rodenticidas	Hospital Departamental De Huancavelica	Yauli	0	1	0	1
Junin	Rodenticidas	Hospital Departamental De Huancavelica	Acoria	0	1	0	1
		Hosp. Reg. Doc. Cli. Quir.	Huancavelica	0	1	0	1
<b>Total</b>				<b>0</b>	<b>6</b>	<b>0</b>	<b>6</b>

## Casos de Intoxicación por Plaguicidas por lugar de procedencia, DIRESA Huancavelica - 2024

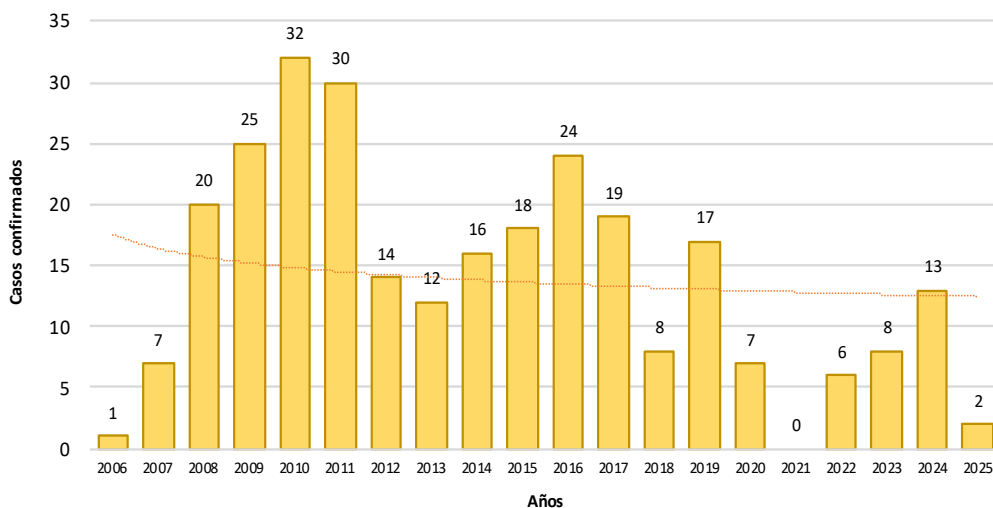
DIRESA Notificante	Diagnostico	EESS notifica	Distrito de Procedencia	Tipo de Diagnóstico			Total	
				P	C	D		
Huancavelica	Efecto Toxico De Plaguicidas	Hospital Departamental De Huancavelica	Acoria	0	1	0	1	
			Cochaccasa	0	1	0	1	
			Huancavelica	0	2	0	2	
			Lircay	0	1	0	1	
			Yauli	0	3	0	3	
	Insec. Org. Fosf. Y Carbamatos	Hospital De Pampas	Quishuar	0	1	0	1	
			Yauli	0	2	0	2	
			Moya	0	1	0	1	
	Otros Insecticidas	Hospital Departamental De Huancavelica	Lircay	0	1	0	1	
	Otros Plaguicidas	Hospital Departamental De Huancavelica	Cochaccasa	0	1	0	1	
			Rosario	0	1	0	1	
	Plaguicida No Especificado	Hospital Departamental De Huancavelica	Yauli	0	2	0	2	
			Anancusi	0	1	0	1	
			Ccasapata	0	1	0	1	
			Daniel Hernandez	0	1	0	1	
			Colcabamba	0	1	0	1	
			Hospital De Pampas	Acraquia	0	1	0	1
			Hospital Departamental De Huancavelica	Yauli	0	1	0	1
			Alianza Andino	Acoria	0	1	0	1
	Ccosnipuquio	Acoria	0	1	0	1		
Rodenticidas	Hospital Departamental De Huancavelica	Hospital De Pampas	Daniel Hernandez	0	1	0	1	
		Ascension	0	1	0	1		
Herbicidas Y Fungicidas	Hospital Departamental De Huancavelica	Castrovirreyna	0	1	0	1		
		Huancavelica	0	2	0	2		
Junin	Insec. Org. Fosf. Y Carbamatos	Hosp. Reg. Doc. Cli. Quir.	Yauli	0	1	0	1	
		Daniel Alci	Salcahuasi	0	1	0	1	
Ayacucho	Herbicidas Y Fungicidas	Hosp. Apoyo Huanta	Tintay Puncu	0	1	0	1	
		Marcas	Cosme	0	1	0	1	
Arequipa	Rodenticidas	Hospital Goyeneche	Marcas	0	1	0	1	
<b>Total</b>				<b>0</b>	<b>36</b>	<b>0</b>	<b>36</b>	

## N° de casos e incidencia, DIRESA Huancavelica 2017 - 2024

Años	2018	2019	2020	2021	2022	2023	2024	2025
<b>N° de casos confirmados</b>	48	1162	87	22	41	26	58	7
<b>Incidencia por 100000 hab.</b>	10.0	241.9	23.8	6.1	11.7	7.5	17.1	2.2

# LOXOCELISMO

Tendencia de casos confirmados de Loxocelismo.  
Huancavelica. 2006 - 2025 (SE 6)



Casos de Loxocelismo por lugar de procedencia, DIRESA Huancavelica - 2024

DIRESA Notificante	EESS notificadora	Distrito de Procedencia	Tipo de Diagnóstico			Total
			P	C	D	
Huancavelica	Acobamba	Acobamba	0	1	0	1
		Anta	0	1	0	1
	Hospital Departamental De Huancavelica	Huancavelica	0	2	0	2
		Huando	0	1	0	1
	Hospital Essalud Quichuas	Ascension	0	1	0	1
Junin	Hosp. Reg. Doc. Cli. Quir. Daniel Alci	Quichuas	0	1	0	1
		Churcampa	0	1	0	1
		Moya	0	1	0	1
		Pampas	0	1	0	1
		Pilpichaca	0	1	0	1
		Salcahuasi	0	1	0	1
<b>Total</b>			<b>0</b>	<b>12</b>	<b>0</b>	<b>12</b>

Casos de Loxocelismo por lugar de procedencia, DIRESA Huancavelica - 2025

DIRESA Notificante	EESS notificadora	Distrito de Procedencia	Tipo de Diagnóstico			Total
			P	C	D	
Junin	Hosp. Reg. Doc. Cli. Quir. Daniel Alci	Pazos	0	1	0	1
		Vilca	0	1	0	1
<b>Total</b>			<b>0</b>	<b>2</b>	<b>0</b>	<b>2</b>

N° de casos e incidencia por etapas de vida por Loxocelismo, DIRESA Huancavelica - 2024

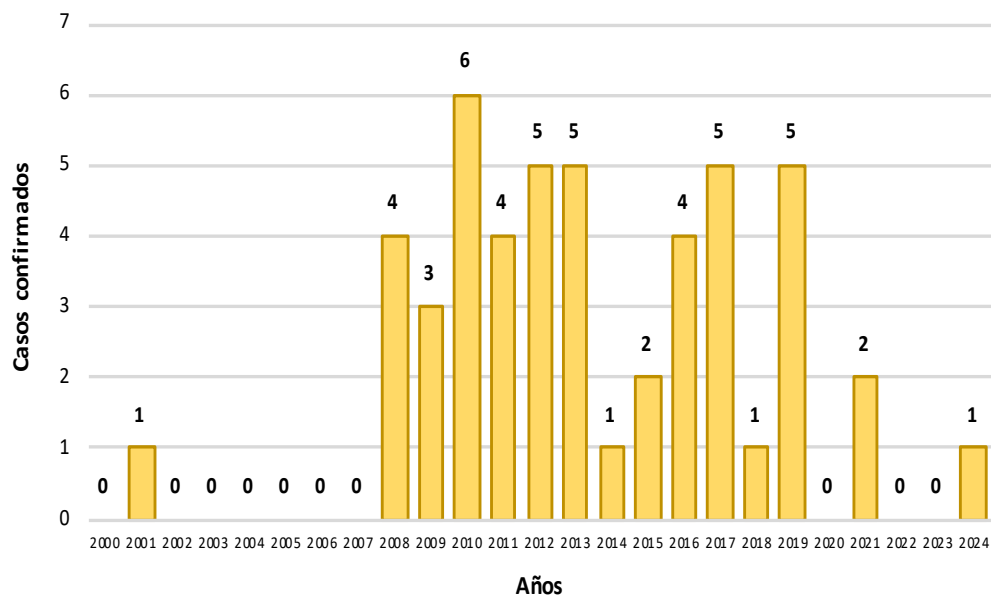
	N° casos	%	TIA x 100 mil Hab.
<b>Según etapa de vida</b>			
Niño (0-11 años)	3	23.08	3.96
Adolescente (12 - 17 años)	0	0.00	0.00
Joven (18 - 29 años)	3	23.08	4.04
Adulto (30 - 59 años)	6	46.15	5.54
Adulto Mayor (60 años a más)	1	7.69	2.45
<b>Huancavelica</b>	<b>13</b>	<b>100.00</b>	<b>3.84</b>
<b>Según género</b>			
Hombres	4	30.77	2.35
Mujeres	9	69.23	5.35

N° de casos e incidencia por Loxocelismo, DIRESA Huancavelica 2017 - 2024

Años	2017	2018	2019	2020	2021	2022	2023	2024
<b>N° de casos confirmados</b>	19	8	17	7	0	6	8	13
<b>Incidencia por 100000 hab.</b>	4.3	1.7	3.5	1.9	0.0	1.7	2.3	3.8

# OFIDISMO

Tendencia de casos confirmados de Ofidismo.  
Huancavelica. 2000 - 2025 (SE 6)



N° de casos e incidencia por etapas de vida por Ofidismo,  
DIRESA Huancavelica - 2024

	N° casos	%	TIA x 100 mil Hab.
<b>Según etapa de vida</b>			
Niño (0-11 años)	0	0.00	0.00
Adolescente (12 - 17 años)	0	0.00	0.00
Joven (18 - 29 años)	0	0.00	0.00
Adulto (30 - 59 años)	1	100.00	0.92
Adulto Mayor (60 años a m)	0	0.00	0.00
<b>Huancavelica</b>	<b>1</b>	<b>100.00</b>	<b>0.30</b>
<b>Según género</b>			
Hombres	0	0.00	0.00
Mujeres	1	100.00	0.59

Casos de Ofidismo por lugar de procedencia,  
DIRESA Huancavelica - 2024

DIRESA Notificante	EESS notifica	Distrito de Procedencia	Tipo de			Total
			P	C	D	
Huancavelica	Hospital Departamental De	Huancavelica	0	1	0	1
<b>Total</b>			<b>0</b>	<b>1</b>	<b>0</b>	<b>1</b>

N° de casos e incidencia, DIRESA Huancavelica 2017 - 2024

Años	2017	2018	2019	2020	2021	2022	2023	2024
<b>N° de casos confirmados</b>	5	1	5	0	2	0	0	1
<b>Incidencia por 100000 hab.</b>	1.1	0.2	1.0	0.0	0.6	0.0	0.0	0.3

# DENGUE

## N° de casos e incidencia por etapas de vida por Dengue, DIRESA Huancavelica - 2024

	N° casos	%	TIA x 100 mil Hab.
<b>Según etapa de vida</b>			
Niño (0-11 años)	1	2.13	1.32
Adolescente (12 - 17 años)	2	4.26	5.05
Joven (18 - 29 años)	13	27.66	17.52
Adulto (30 - 59 años)	27	57.45	24.94
Adulto Mayor (60 años a más)	4	8.51	9.80
<b>Huancavelica</b>	<b>47</b>	<b>100.00</b>	<b>13.88</b>
<b>Según género</b>			
Hombres	22	46.81	12.91
Mujeres	25	53.19	14.86

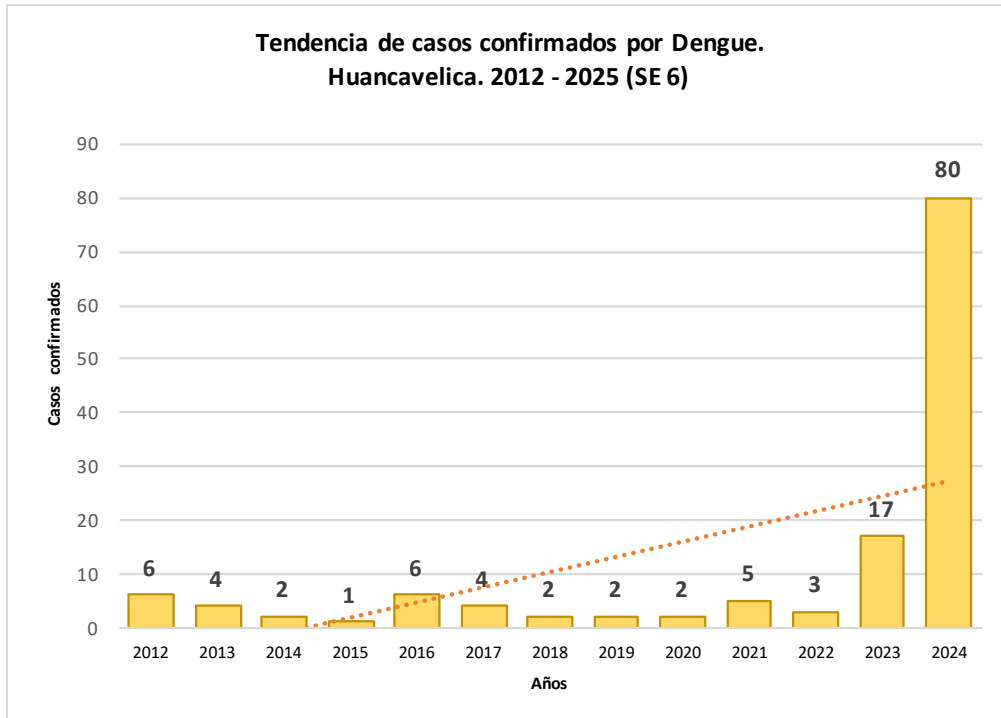
## N° de casos e incidencia por Dengue, DIRESA Huancavelica 2017 - 2024

Años	2017	2018	2019	2020	2021	2022	2023	2024
<b>N° de casos confirmados</b>	2	0	0	1	3	2	4	47
<b>Incidencia por 100000 hab.</b>	0.5	0.0	0.0	0.3	0.8	0.6	1.1	13.9

## Casos de Dengue con/sin señales de alarma, por lugar de procedencia, DIRESA Huancavelica - 2025

Dengue	DIRESA Notificante	EESS notificada	Distrito de Procedencia	Tipo de Diagnóstico			Total
				P	C	D	
Dengue Con Signos De Alarma	Lima Centro	Hosp. Dos De Mayo	Palca	0	0	1	1
Dengue Sin Signos De Alarma	Huancavelica	Hospital Essalud Huancavelica	San Luis	0	0	1	1
	Lima Centro	Hosp. Emergencias Pediatricas	Anta	0	0	1	1
<b>Total general</b>				<b>0</b>	<b>0</b>	<b>3</b>	<b>3</b>

Tendencia de casos confirmados por Dengue. Huancavelica. 2012 - 2025 (SE 6)



## Casos de Dengue con señales de alarma, por lugar de procedencia, DIRESA Huancavelica - 2024

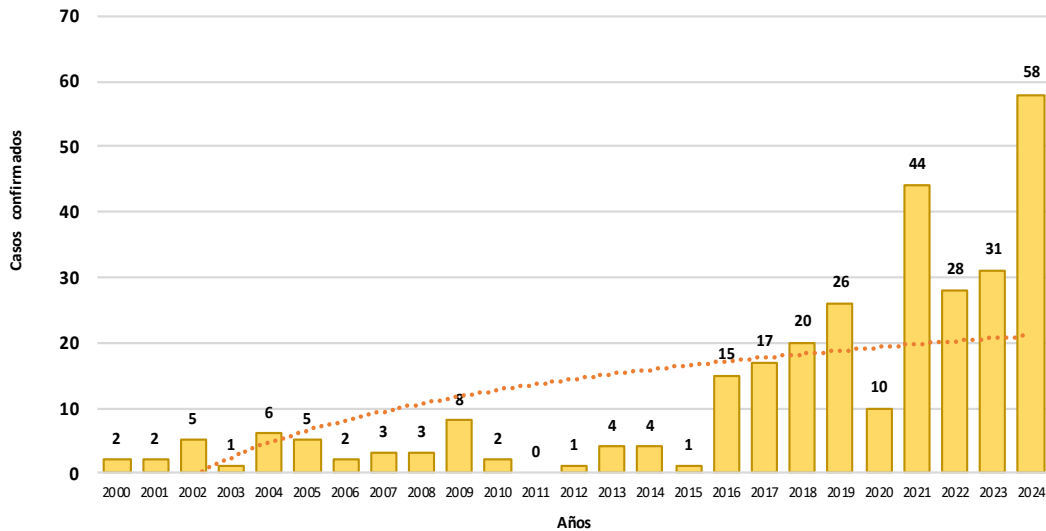
Dengue	DIRESA Notificante	EESS notificada	Distrito de Procedencia	Tipo de Diagnóstico			Total	
				P	C	D		
Dengue Con Signos De Alarma	Huancavelica	Castrovirreyna - Essalud	Sunampe	0	1	0	1	
		Hospital De Lircay	Salas	0	1	0	1	
			San Clemente	0	0	1	1	
			Lima	0	1	0	1	
		Hospital Essalud Huancavelica	La Tingui?A	0	0	1	1	
			Paracas	0	0	1	1	
			Pueblo Libre	0	0	1	1	
			Chulucanas	0	0	1	1	
		Santa Ana	La Tingui?A	0	1	0	1	
		Junin	Hosp. De Apoyo Pichanaki	Huaytara	0	0	1	1
		Lima Sur	C.S. Gustavo Lanatta Lujan	Huancavelica	0	0	1	1
<b>Total General</b>				<b>0</b>	<b>4</b>	<b>7</b>	<b>11</b>	

**Casos de Dengue sin señales de alarma,  
por lugar de procedencia, DIRESA  
Huancavelica - 2024**

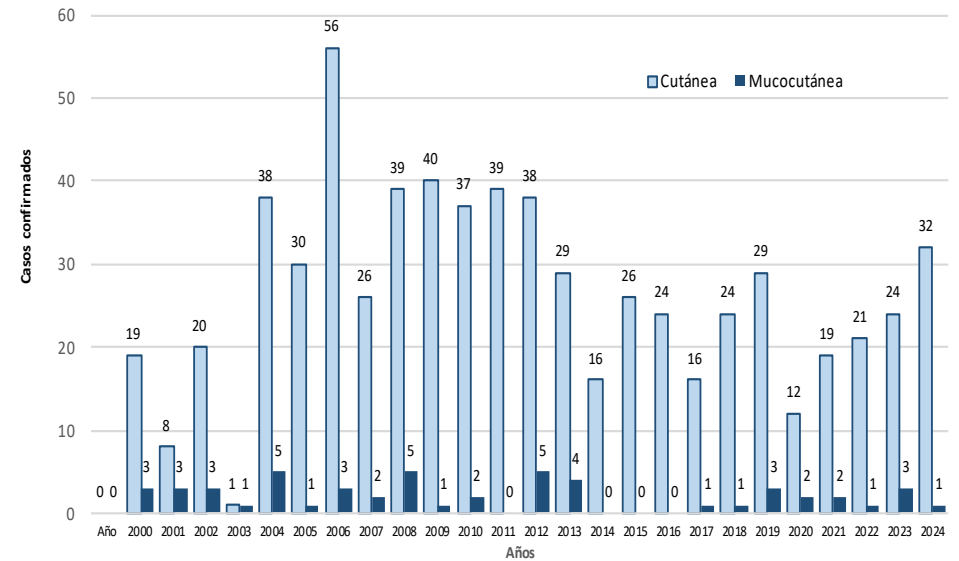
Dengue	DIRESA Notificante	EESS notifica	Distrito de Procedencia	Tipo de Diagnóstico			Total		
				P	C	D			
Dengue Sin Signos De Alarma	Huancavelica	Acobamba	Ica	1	0	1	0		
			Pichari	0	1	1	0		
			Satipo	1	0	1	0		
			Independencia	1	0	1	0		
		Castrovirreyna - Essalud	Carmen Alto	0	1	1	0		
			Chincha Alta	0	2	2	0		
			Ica	0	3	3	0		
			Pisco	1	1	2	0		
		Ccarhuapata	Subtanjalla	1	0	1	0		
			San Clemente	0	1	1	0		
		Hospital De Lircay	Salas	1	0	1	0		
			Chilca	0	1	1	0		
			Kimbiri	0	1	1	0		
			Pichari	0	1	1	0		
		Hospital Departamental De Huancavelica	Salas	3	0	3	0		
			Santa Cruz	1	0	1	0		
			Anchonga	0	1	1	0		
			Bagua	1	0	1	0		
			El Agustino	1	0	1	0		
			Huancavelica	0	1	1	0		
			Ica	3	4	7	0		
			La Victoria	0	1	1	0		
			Pichari	0	1	1	0		
			Rimac	0	1	1	0		
			Santa Ana	0	1	1	0		
			Tarapoto	0	1	1	0		
			Bagua Grande	0	1	1	0		
			Santiago	0	1	1	0		
			San Borja	1	0	1	0		
			Sunampe	1	0	1	0		
		Hospital Essalud Huancavelica	San Clemente	0	1	1	0		
			El Porvenir	0	1	1	0		
			Manantay	0	1	1	0		
			Ate	0	1	1	0		
			Comas	0	1	1	0		
			Ica	2	4	6	0		
			Lima	1	0	1	0		
			Pichanaqui	0	1	1	0		
			Rio Tambo	0	2	2	0		
			Rupa-Rupa	0	1	1	0		
			San Miguel	1	0	1	0		
			Pueblo Nuevo	1	3	4	0		
			La Molina	0	1	1	0		
			Huaral	1	0	1	0		
			Pisco	1	0	1	0		
			Subtanjalla	0	2	2	0		
		Huaytara	Polvora	0	1	1	0		
			San Clemente	1	1	2	0		
		Lircay - Essalud	Palpa	0	1	1	0		
			Mancora	0	1	1	0		
		Pampas - Essalud	Parcona	1	0	1	0		
			San Juan De	1	0	1	0		
		Pilpichaca	Satipo	0	1	1	0		
			Salas	1	0	1	0		
		Santa Ana	Parcona	1	0	1	0		
			Subtanjalla	1	0	1	0		
		Tantara	Ica	1	0	1	0		
			Parcona	2	0	2	0		
			Pueblo Nuevo	0	1	1	0		
		Villa De Arma	Capillas	0	1	1	0		
			Chincha Alta	2	1	3	0		
			San Juan De	0	1	1	0		
			Pueblo Nuevo	2	3	5	0		
		Yauli	San Vicente De	0	1	1	0		
			La Tingui?A	2	0	2	0		
		Marcas	Pueblo Nuevo	0	2	2	0		
			Chincha Alta	1	0	1	0		
		Cotas	Paracas	1	0	1	0		
			Chincha Alta	0	1	1	0		
		Suytupampa	Chincha Alta	0	1	1	0		
			Parcona	0	2	2	0		
		Santiago De Quirahuara	Subtanjalla	0	1	1	0		
			Subtanjalla	0	1	1	0		
		Huaytara - Essalud	Ica	1	2	3	0		
			Ica	1	0	1	0		
		Ica	Santiago De	0	1	1	0		
			Santiago De	0	1	1	0		
		Junin	Hosp. Nac. Ramiro Priale Priale	0	1	1	0		
			Hosp. I Selva Central Y	0	1	1	0		
		Lima Centro	Lircay	0	1	1	0		
			C.S. Jesus Maria	0	1	1	0		
		Lima Este	Acostambo	0	1	1	0		
			Hospit al Nivel I Carlos	0	1	1	0		
		05 Ayacucho	Hospit al Nivel Ii Vitarte	0	1	1	0		
			Colcabamba	0	1	1	0		
		Lima Sur	Churcampa	0	1	1	0		
			P.S. Santa Rosa De Belen	0	1	1	0		
		<b>Total general</b>				<b>43</b>	<b>73</b>	<b>116</b>	<b>0</b>

# LEISHMANIOSIS

Tendencia de casos confirmados de Leishmaniosis .  
Huancavelica. 2000 - 2025 (SE 6)



Tendencia de casos confirmados de Leishmaniosis .  
Huancavelica. 2000 - 2025 (SE 6)



## N° de casos e incidencia por etapas de vida por Leishmaniosis, DIRESA Huancavelica - 2024

	N° casos	%	TIA x 100 mil Hab.
<b>Según etapa de vida</b>			
Niño (0-11 años)	4	12.12	5.29
Adolescente (12 - 17 años)	2	6.06	5.05
Joven (18 - 29 años)	12	36.36	16.17
Adulto (30 - 59 años)	8	24.24	7.39
Adulto Mayor (60 años a más)	7	21.21	17.16
<b>Huancavelica</b>	<b>33</b>	<b>100.00</b>	<b>9.75</b>
<b>Según género</b>			
Hombres	25	75.76	14.67
Mujeres	8	24.24	4.76

## N° de casos e incidencia por Leishmaniosis, DIRESA Huancavelica 2017 - 2024

Años	2017	2018	2019	2020	2021	2022	2023	2024
<b>N° de casos confirmados</b>	17	25	32	14	21	22	27	33
<b>Incidencia por 100000 hab.</b>	3.9	5.2	6.7	3.8	5.9	6.3	7.7	9.7

**Casos de Leishmaniasis por procedencia, DIRESA Huancavelica - 2024**

DIRESA Notificante	Diagnostico	EESS notifica	Distrito de Procedencia	Tipo de Diagnóstico			Total
				P	C	D	
Huancavelica	L. Cutánea	Anco	Acobamba	0	1	0	1
			Anco	0	2	0	2
			Canayre	0	1	0	1
			Pichanaqui	0	1	0	1
			Canta	0	1	0	1
		Churcampa	Canayre	0	1	0	1
			Huanta	0	0	1	1
			Calleria	0	1	0	1
			Canta	0	1	0	1
		Colcabamba	Paruro	0	1	0	1
			Andaymarca	0	0	1	1
		Cosme	Cosme	0	1	0	1
		Daniel Hernandez	Pangoa	0	1	0	1
		Hospital De Pampas	Pichari	0	1	0	1
			Yuyapichis	0	1	0	1
		Hospital Departamental De Huancavelica	Cosme	0	0	2	2
			Huancavelica	0	0	1	1
			Pichanaqui	0	0	1	1
			Raimondi	0	0	1	1
			Satipo	0	0	1	1
		Huachocolpa	Calleria	0	1	0	1
		Paucarbamba	Pichari	0	1	0	1
		Pucacocha	Mazamari	1	0	0	1
			Chanchamayo	0	1	0	1
			Llochegua	0	1	0	1
			Sepahua	0	0	1	1
			Perene	0	1	0	1
			Pichanaqui	0	1	0	1
		Santa Ana	Pichari	0	2	1	3
			Rio Tambo	1	0	0	1
		Tintay Punco	Tintay Punco	0	1	0	1
		Cochabamba Grande	Cochabamba	0	1	0	1
		Puerto San Antonio	Pichari	0	2	0	2
Locroja	Locroja	0	1	1	2		
Santa Rosa De Occoro	Canayre	0	1	0	1		
Vista Alegre De Andabamba	Pichari	0	1	0	1		
San Miguel De Arma	Pichari	0	1	0	1		
Chachas	Pangoa	0	0	1	1		
Junin	L. Cutánea	Hosp. Regional Docente De Medicina Tro	Quichuas	0	1	0	1
	L. Mucocutánea	Hosp. Reg. Doc. Cli. Quir. Daniel Alci	Colcabamba	0	1	0	1
Lima Norte	L. Cutánea	Hosp. Cayetano Heredia	Huancavelica	0	1	0	1
<b>Total</b>				<b>2</b>	<b>33</b>	<b>12</b>	<b>47</b>



### Casos de Difteria por procedencia, Diresa Huancavelica - 2024

Enfermedad	Diresa Notificante	EESS notifica	Distrito de Procedencia	Tipo de Diagnóstico			Total
				P	C	D	
Difteria	Lima Centro	Inst. Nac. Enf. Neoplasicas	Lircay	0	0	1	1
	05 Ayacucho	Hosp. Apoyo Jesus Nazareno	Chincho	0	0	1	1
<b>Total</b>				<b>0</b>	<b>0</b>	<b>2</b>	<b>2</b>



**Casos de Intoxicación por Metales por lugar de procedencia,  
DIRESA Huancavelica - 2024**

Enfermedad	DIRESA	EESS notifica	Distrito de Procedencia	Tipo de			Total
				P	C	S	
OTROS METALES		Ocoyo	Ocoyo	0	0	5	5
		Ascension	Ascension	0	0	278	278
			Huancavelica	0	0	81	81
		Hospital	Huancavelica	0	0	1	1
MERCURIO Y SUS COMPUESTOS		San Cristobal	Huancavelica	0	0	2	2
		Santa Ana	Ascension	0	0	45	45
			Huancavelica	0	0	400	400
		Yauli	Huancavelica	0	0	1	1
			Sacsamarca	Huancavelica	0	0	20
		San Geronimo	Huancavelica	0	0	42	42
		METAL, NO ESPECIFICADO	Huancavelica	Ascension	Ascension	0	0
Huancavelica	0				0	3	3
Huachocolpa	Huachocolpa			0	0	147	147
San Cristobal	Huancavelica			0	0	176	176
Santa Ana	Ascension			0	0	44	44
	Huancavelica			0	0	220	220
	Yauli			0	0	1	1
Callqui Chico	Ascension			0	0	18	18
	Huancavelica			0	0	2	2
ARSENICO Y SUS COMPUESTOS				Izcuchaca	Huando	0	0
		Izcuchaca	0		0	1	1
<b>Total</b>				<b>0</b>	<b>0</b>	<b>1657</b>	<b>1657</b>



### Casos de Leptospirosis por procedencia, DIRESA Huancavelica - 2024

DIRESA Notificante	EESS notifica	Distrito de Procedencia	Tipo de Diagnóstico			Total
			P	C	D	
Huancavelica	Hospital Departamental De Huancavelica	El Agustino	0	0	1	1
		Huancavelica	0	2	0	2
		Pichari	0	1	0	1
		Pisco	0	0	1	1
		San Clemente	0	0	1	1
		El Porvenir	0	0	1	1
05 Ayacucho	Hosp. Regional Ayacucho	Chincho	0	1	1	2
		Colcabamba	1	0	0	1
		Lircay	0	0	1	1
<b>Total</b>			<b>1</b>	<b>4</b>	<b>6</b>	<b>11</b>

### Casos de Leptospirosis por procedencia, DIRESA Huancavelica - 2025

DIRESA Notificante	EESS notifica	Distrito de Procedencia	Tipo de Diagnóstico			Total
			P	C	D	
05 Ayacucho	Hosp. Apoyo Jesus	Santo Tomas De Pata	1	0	0	1
<b>Total</b>			<b>1</b>	<b>0</b>	<b>0</b>	<b>1</b>

### Casos de Zika por procedencia, DIRESA Huancavelica - 2024

DIRESA Notificante	EESS notifica	Distrito de Procedencia	Tipo de Diagnóstico			Total
			P	C	D	
Lima Norte	Hosp. Cayetano	Huancavelica	0	0	1	1
<b>Total</b>			<b>0</b>	<b>0</b>	<b>1</b>	<b>1</b>



### Casos de Chagas por procedencia, DIRESA Huancavelica - 2024

DIRESA Notificante	EESS notifica	Distrito de Procedencia	Tipo de Diagnóstico			Total
			P	C	D	
Huancavelica	Hospital Departamental De	Huancavelica	0	0	2	2
<b>Total</b>			<b>0</b>	<b>0</b>	<b>2</b>	<b>2</b>

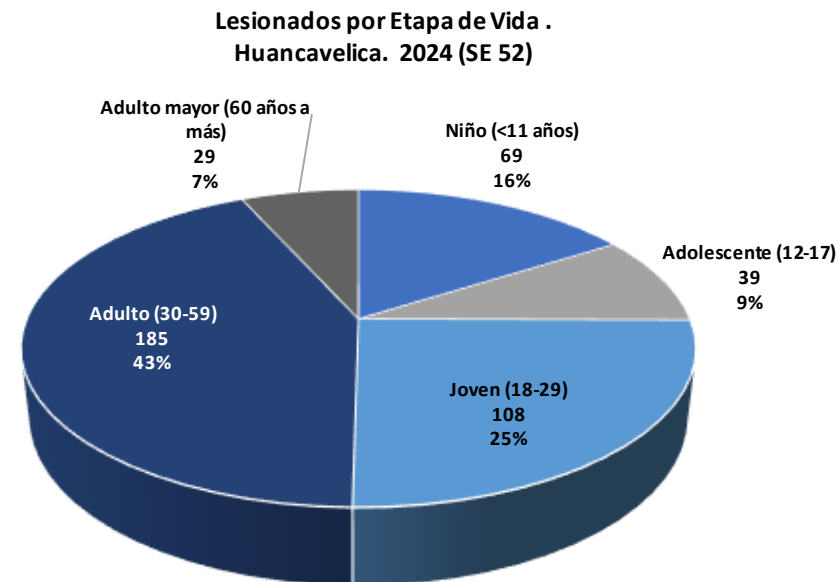
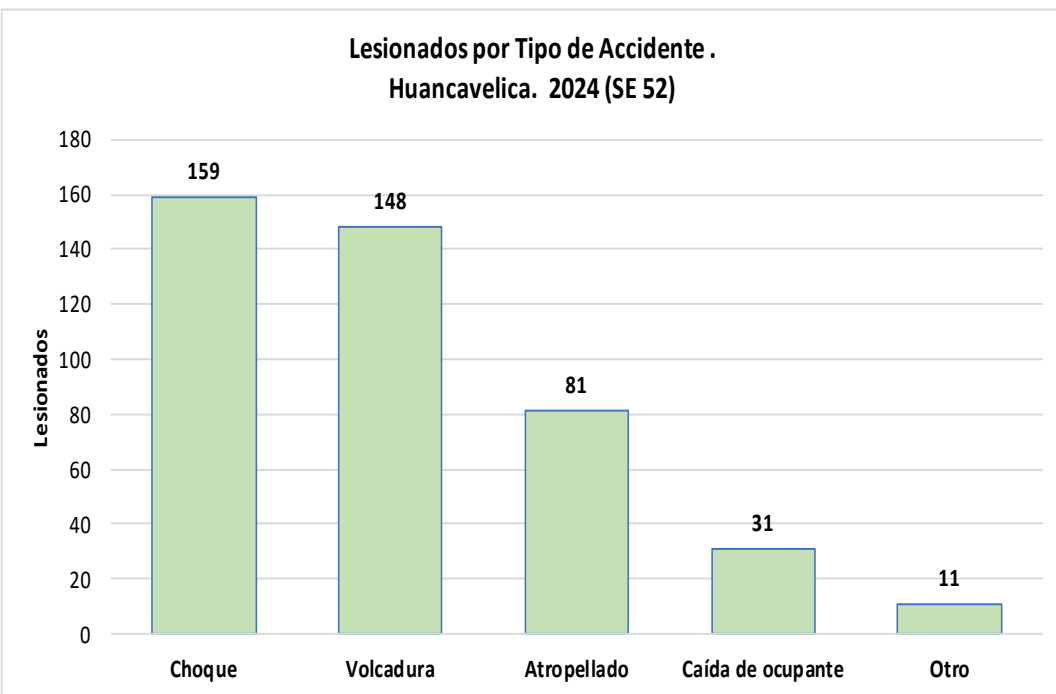
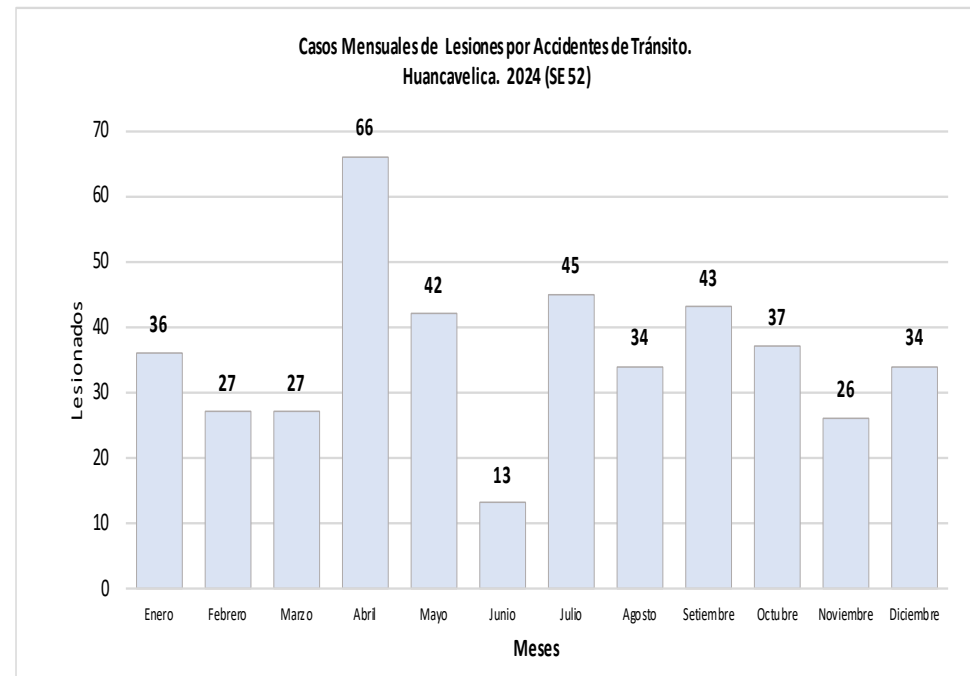
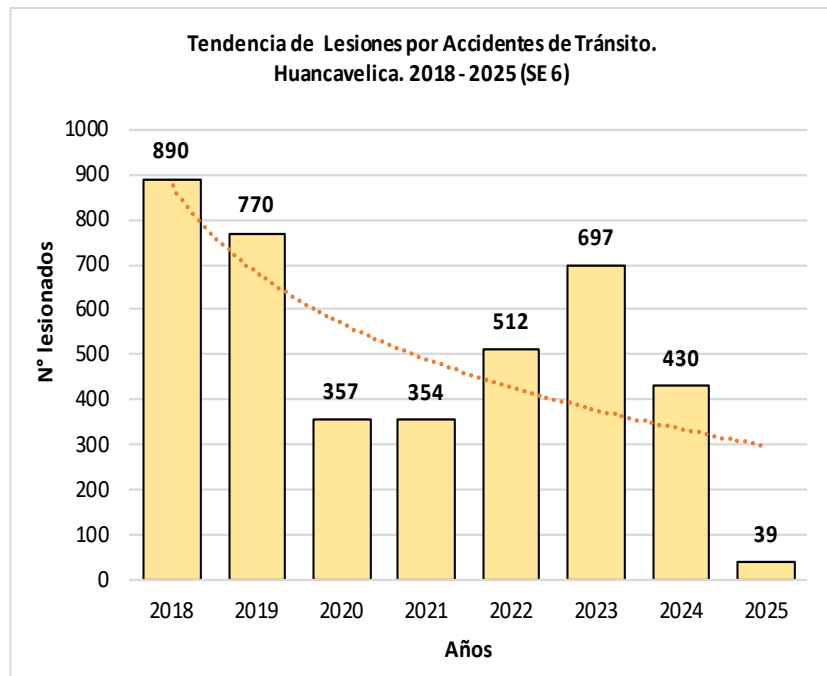
### Casos de Enfermedad de Carrión por procedencia, DIRESA Huancavelica - 2025

DIRESA Notificante	EESS notifica	Distrito de Procedencia	Tipo de Diagnóstico			Total
			P	C	D	
50 Lima Centro	Hosp. Dos De Mayo	Acobamba	1	0	0	1
<b>Total</b>			<b>1</b>	<b>0</b>	<b>0</b>	<b>1</b>

### Casos de Malaria por procedencia, DIRESA Huancavelica - 2024

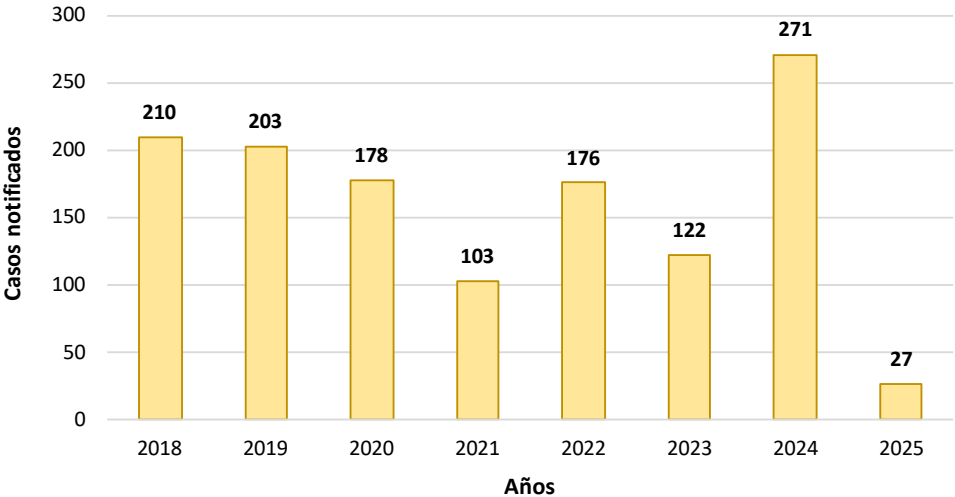
DIRESA Notificante	EESS notifica	Distrito de Procedencia	Tipo de Diagnóstico			Total
			P	C	D	
Huancavelica		Canayre	0	1	0	1
		Pichari	0	1	0	1
		Rio Tambo	0	1	0	1
		Satipo	0	1	0	1
		Pichanaqui	0	1	0	1
<b>Total</b>			<b>0</b>	<b>5</b>	<b>0</b>	<b>5</b>

# LESIONES POR ACCIDENTES DE TRANSITO

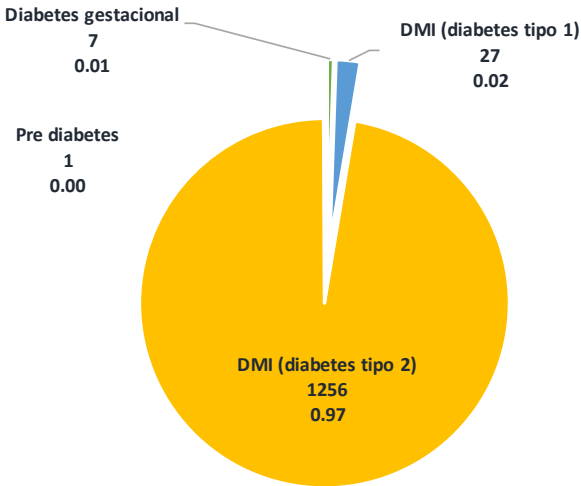


# DIABETES

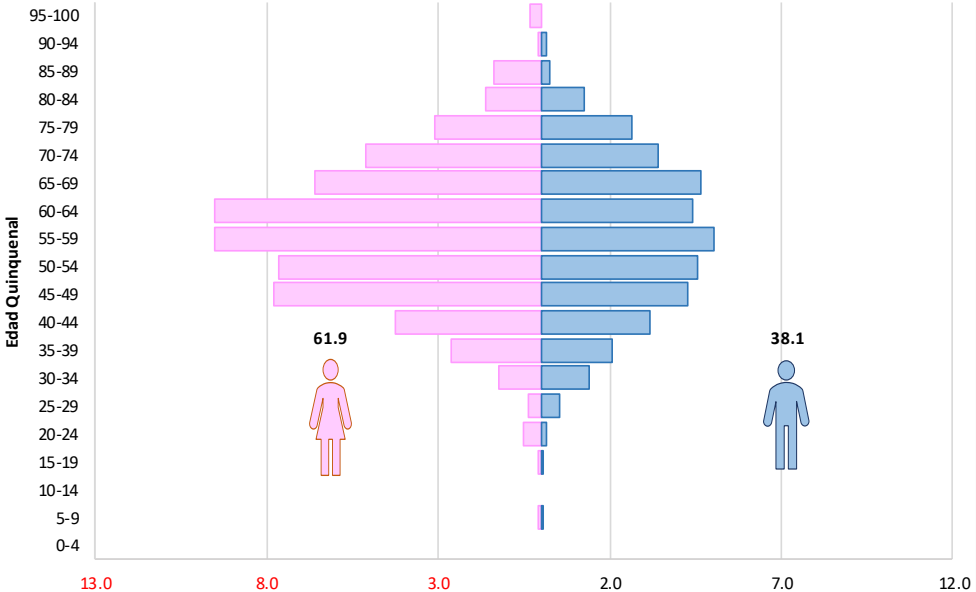
Casos notificados de Diabetes.  
Huancavelica. 2018 - 2025 (SE 6)



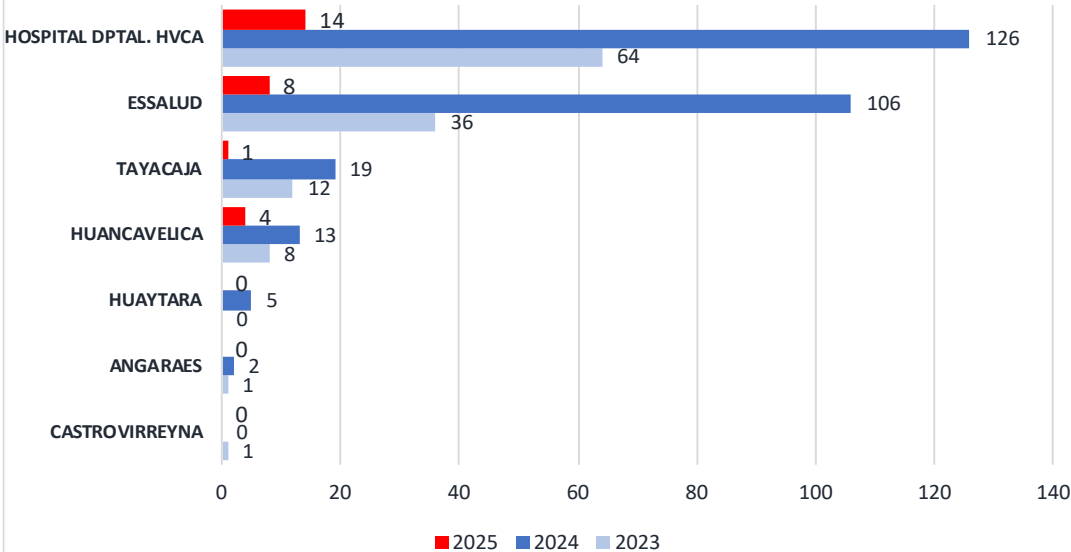
Porcentaje por tipo de diabetes.  
Huancavelica. 2019 - 2025 (SE 6)



Pirámide de casos notificados de Diabetes.  
Huancavelica. 2008 - 2025 (SE 6)

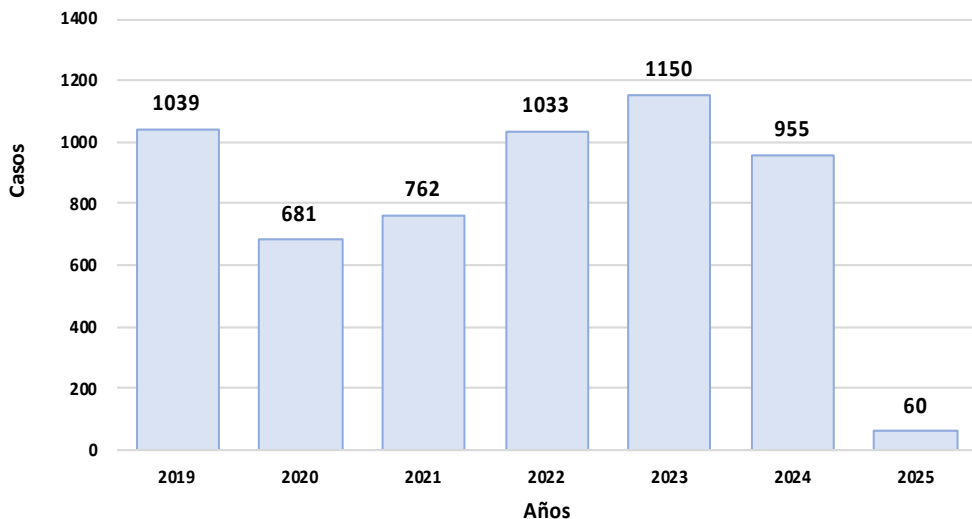


Casos por red de salud / hospital de diabetes.  
Huancavelica. 2019 - 2025 (SE 6)



# VIOLENCIA FAMILIAR

Tendencia de casos de Violencia Familiar.  
Huancavelica. 2019 - 2025 (SE 6)



Agredidos por Redes de Salud.  
Huancavelica. 2020 – 2024

Red / Hospital	Año				
	2021	2022	2023	2024	2025
ACOBAMBA	6	31	54	92	1
ANGARAES	67	90	81	47	2
CASTROVIRREYNA	37	43	43	28	1
CHURCAMP	34	52	20	24	0
HUANCAVELICA	176	302	451	416	34
HUAYTARA	20	84	91	46	1
HOSPITAL DTAL HVCA	6	6	4	2	0
TAYACAJA	416	424	406	300	21
<b>Total general</b>	<b>762</b>	<b>1032</b>	<b>1150</b>	<b>955</b>	<b>60</b>

Sexo, etapa de vida, grado de instrucción y estado civil  
de las personas agredidas

Características	n=5680	%
FEMENINO	4852	85.4
MASCULINO	828	14.6

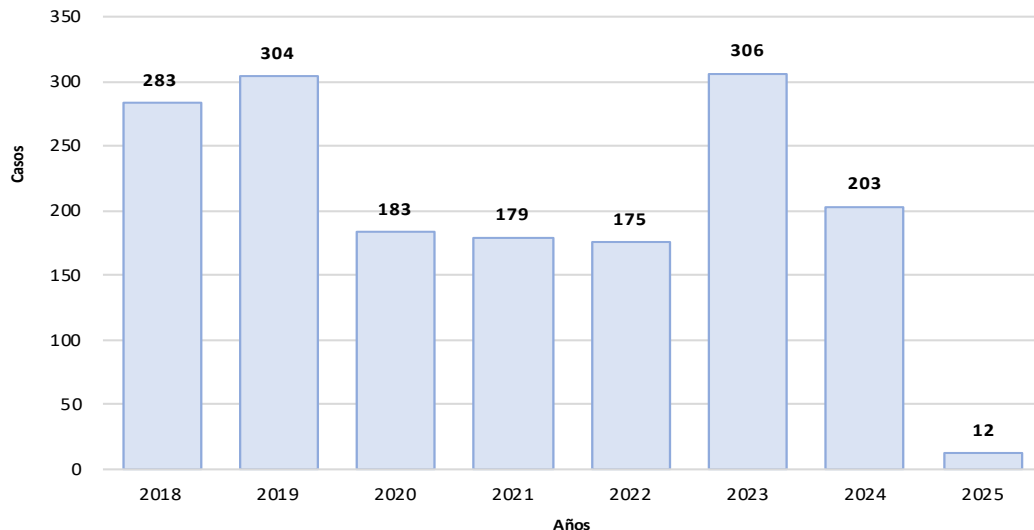
Características	n=5680	%
Niño (<11 años)	851	15.0
Adolescente (12-17)	743	13.1
Joven (18-29)	1530	26.9
Adulto	2296	40.4
Adulto mayor (60 años a más)	260	4.6

Características	n=5680	%
ILETRADA	531	9.3
PRIMARIA COMPLETA	715	12.6
PRIMARIA INCOMPLETA	1215	21.4
SECUNDARIA COMPLETA	1326	23.3
SECUNDARIA INCOMPLETA	1115	19.6
SUPERIOR COMPLETA	530	9.3
SUPERIOR INCOMPLETA	248	4.4

Características	n=5680	%
CASADO(a)	1038	18.3
CONVIVIENTE	1994	35.1
DIVORSIADO(a)	4	0.1
EX-CONVIVIENTE	190	3.3
EX-CONYUGUE	41	0.7
SEPARADO(a)	285	5.0
SOLTERO(a)	2055	36.2
VIUDO(a)	73	1.3

# DEPRESION MODERADA Y GRAVE

Tendencia de casos de Depresión Moderada y Grave.  
Huancavelica. 2018 - 2025 (SE 6)



Casos por provincia de procedencia.  
Huancavelica. 2020 – 2025

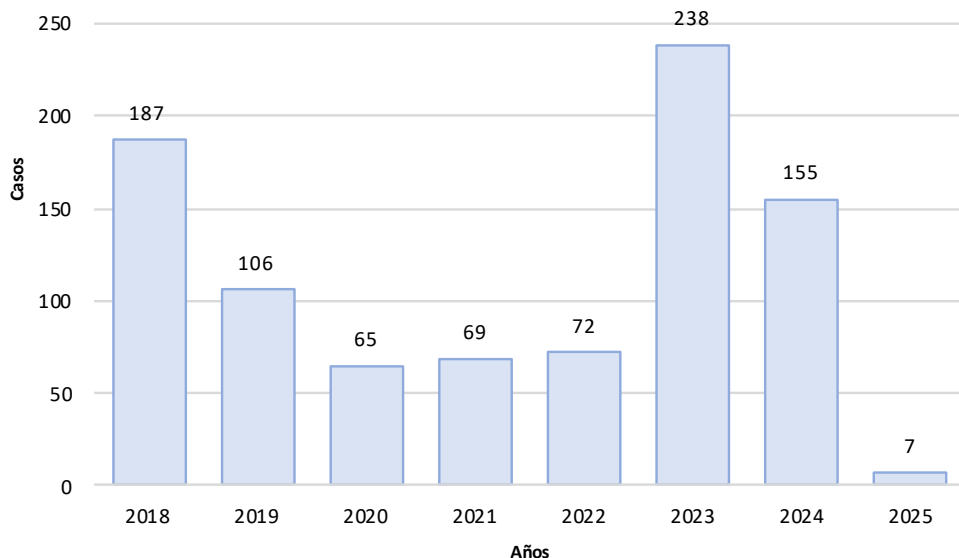
PROVINCIA PROCEDENCIA DEL PACIENTE	Año					
	2020	2021	2022	2023	2024	2025
ACOBAMBA	3	1	2	74	20	0
ANGARAES	29	18	1	28	30	6
CASTROVIRREYNA	0	2	0	0	0	0
CHURCAMP	0	1	28	17	18	0
HUAMANGA	0	0	0	0	1	0
HUANCAVELICA	60	37	66	100	63	3
HUAYTARA	0	0	1	2	17	0
LIMA	0	0	0	0	1	0
PISCO	0	0	0	0	1	0
TAYACAJA	91	120	77	85	52	3
<b>Total general</b>	<b>183</b>	<b>179</b>	<b>175</b>	<b>306</b>	<b>203</b>	<b>12</b>

Sexo, etapa de vida, grado de instrucción,  
tipo de seguro y ocupación

Características	N=1649	%
<b>Sexo</b>		
Femenino	1245	75.50
Masculino	404	24.50
<b>Etapa de Vida</b>		
Niño (<11 años)	14	0.85
Adolescente (12-17)	218	13.21
Joven (18-29)	436	26.42
Adulto (30-59)	722	43.76
Adulto mayor (60 años a más)	260	15.76
<b>Grado de Instrucción</b>		
Sin instrucción	239	14.48
Inicial	4	0.24
Primaria	289	17.52
Secundaria	617	37.39
Superior	501	30.36
<b>Tipo de Seguro</b>		
SIS	1361	82.48
EsSALUD	209	12.67
PNP	6	0.36
Privado	1	0.06
Sin dato	73	4.42
<b>Ocupación</b>		
Ama de casa	469	46900.00
Estudiante	382	38200.00
No informado	253	25300.00
Agricultor	151	15100.00
Profesor	74	7400.00
Comerciante formal	74	7400.00
Técnico	25	2500.00
Desocupado	25	2500.00
Obrero	15	1500.00
Otras	181	18100.00

# PRIMER EPISODIO PSICOTICO

Tendencia de casos de Primer Episodio Psicótico.  
Huancavelica. 2018 - 2025 (SE 6)



Casos por provincia de procedencia.  
Huancavelica. 2020 – 2025

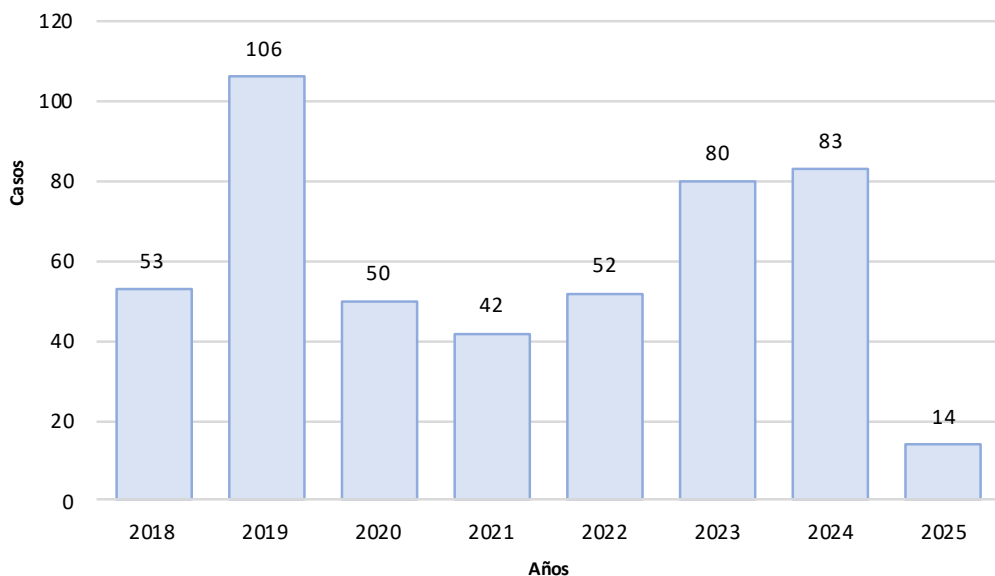
PROVINCIA PROCEDENCIA DEL PACIENTE	Año					
	2020	2021	2022	2023	2024	2025
ACOBAMBA	1	2	10	49	26	0
ANGARAES	6	18	1	15	15	1
CHURCAMP	0	1	1	1	1	0
HUANCAVELICA	20	14	47	160	92	4
HUAYTARA	0	0	0	2	0	0
LIMA	0	0	0	0	1	0
TAYACAJA	38	34	13	11	20	1
JAEN	0	0	0	0	0	1
<b>Total general</b>	<b>65</b>	<b>69</b>	<b>72</b>	<b>238</b>	<b>155</b>	<b>7</b>

Sexo, etapa de vida, grado de instrucción,  
tipo de seguro y ocupación

Características	N=906	%
<b>Sexo</b>		
Femenino	512	56.51
Masculino	394	43.49
<b>Etapa de Vida</b>		
Niño (<11 años)	20	2.21
Adolescente (12-17)	166	18.32
Joven (18-29)	249	27.48
Adulto (30-59)	380	41.94
Adulto mayor (60 años a más)	91	10.04
<b>Grado de Instrucción</b>		
Sin instrucción	156	17.22
Inicial	1	0.11
Primaria	206	22.74
Secundaria	418	46.14
Superior	125	13.80
<b>Tipo de Seguro</b>		
SIS	808	89.18
EsSalud	69	7.62
PNP	2	0.22
Privado	2	0.22
Sin dato	25	2.76
<b>Ocupación</b>		
No informado	227	25.06
Abogado	2	0.22
Agricultor	79	8.72
Albañil	1	0.11
Ama de casa	259	28.59
Chofer	2	0.22
Cocinera(o)	2	0.22
Comerciante formal	12	1.32
Compositor	1	0.11
Cosmetóloga	3	0.33
Otras	317	34.99

# INTENTO DE SUICIDIO

Tendencia de casos de Intento de Suicidio.  
Huancavelica. 2018 - 2025 (SE 6)



Casos por provincia de procedencia.  
Huancavelica. 2020 – 2025

PROVINCIA PROCEDENCIA DEL PACIENTE	Año					
	2020	2021	2022	2023	2024	2025
ACOBAMBA	0	1	2	10	3	0
ANGARAES	3	2	1	0	7	1
CASTROVIRREYNA	1	0	0	0	1	0
CHURCAMP	1	4	3	0	1	0
HUANCAVELICA	33	28	24	37	49	7
HUAYTARA	0	0	0	2	5	0
LIMA	0	0	0	0	3	0
TAYACAJA	12	7	22	31	14	6
<b>Total general</b>	<b>50</b>	<b>42</b>	<b>52</b>	<b>80</b>	<b>83</b>	<b>14</b>

Sexo, etapa de vida, grado de instrucción,  
tipo de seguro y ocupación

Características	N=485	%
<b>Sexo</b>		
Femenino	295	60.82
Masculino	190	39.18

<b>Etapa de Vida</b>		
Niño (<11 años)	3	0.62
Adolescente (12-17)	164	33.81
Joven (18-29)	224	46.19
Adulto (30-59)	87	17.94
Adulto mayor (60 años a más)	7	1.44

<b>Grado de Instrucción</b>		
Sin instrucción	19	3.92
Primaria	33	6.80
Secundaria	288	59.38
Superior	145	29.90

<b>Tipo de Seguro</b>		
SIS	431	88.87
EsSalud	26	5.36
Privado	1	0.21
No especificado	27	5.57

<b>Ocupación</b>		
Estudiante	236	48.66
Ama de casa	52	10.72
No informado	49	10.10
Agricultor	34	7.01
Escolar	18	3.71
Técnico	9	1.86
Comerciante formal	6	1.24
Obrero	5	1.03
Chofer	5	1.03
Contador	4	0.82
Otras	67	13.81

# Observatorio Clima Salud Región Huancavelica



### HUANCAVELICA - ACOBAMBA Temperatura media semanal

2025 Promedio total



Fuente: ERA5-Land hourly data, Copernicus Climate Change Service (2023)  
Tmedia (clima): Media histórica (2001-2020) de la temperatura media semanal  
Tmedia actual: Temperatura media semanal

### HUANCAVELICA - ACOBAMBA Temperatura máxima

2025 Promedio total



Fuente: ERA5-Land hourly data, Copernicus Climate Change Service (2023)  
Tmax (clima): Media histórica (2001-2020) de la temperatura máxima semanal  
Tmax actual: Temperatura máxima semanal

### HUANCAVELICA - ACOBAMBA Temperatura mínima

2025 Promedio total



Fuente: ERA5-Land hourly data, Copernicus Climate Change Service (2023)  
Tmin (clima): Media histórica (2001-2020) de la temperatura mínima semanal  
Tmin actual: Temperatura mínima semanal

### HUANCAVELICA - ACOBAMBA Humedad relativa media semanal

2025 Promedio total



Fuente: ERA5-Land hourly data, Copernicus Climate Change Service (2023)  
Hum Rel (clima): Media histórica (2001-2020) de la humedad relativa semanal  
Hum Rel actual: Humedad relativa semanal

### HUANCAVELICA - ACOBAMBA Precipitación acumulada semanal

2025 Promedio total



Fuente: ERA5-Land hourly data, Copernicus Climate Change Service (2023)  
Prpp (clima): Media histórica (2001-2020) de la precipitación total semanal  
Prpp actual: Precipitación total semanal

### HUANCAVELICA - ANGARAES Temperatura media semanal

○ 2025 ○ Promedio total



Fuente: ERA5-Land hourly data, Copernicus Climate Change Service (2025)  
Tmedia (clima): Media histórica (2001-2020) de la temperatura media semanal  
Tmedia actual: Temperatura media semanal

### HUANCAVELICA - ANGARAES Temperatura máxima

○ 2025 ○ Promedio total



Fuente: ERA5-Land hourly data, Copernicus Climate Change Service (2025)  
Tmax (clima): Media histórica (2001-2020) de la temperatura máxima semanal  
Tmax actual: Temperatura máxima semanal

### HUANCAVELICA - ANGARAES Temperatura mínima

○ 2025 ○ Promedio total



Fuente: ERA5-Land hourly data, Copernicus Climate Change Service (2025)  
Tmin (clima): Media histórica (2001-2020) de la temperatura mínima semanal  
Tmin actual: Temperatura mínima semanal

### HUANCAVELICA - ANGARAES Humedad relativa media semanal

○ 2025 ○ Promedio total



Fuente: ERA5-Land hourly data, Copernicus Climate Change Service (2025)  
Hum Rel (clima): Media histórica (2001-2020) de la humedad relativa semanal  
Hum Rel actual: Humedad relativa semanal

### HUANCAVELICA - ANGARAES Precipitación acumulada semanal

○ 2025 ○ Promedio total



Fuente: ERA5-Land hourly data, Copernicus Climate Change Service (2025)  
Prpp (clima): Media histórica (2001-2020) de la precipitación total semanal  
Prpp actual: Precipitación total semanal



### HUANCAVELICA - CHURCAMP Temperatura media semanal

○ 2025 ○ Promedio total



Fuente: ERA5-Land hourly data, Copernicus Climate Change Service (CCS)  
Tmedia (clima): Media histórica (2001-2020) de la temperatura media semanal  
Tmedia actual: Temperatura media semanal

### HUANCAVELICA - CHURCAMP Temperatura máxima

○ 2025 ○ Promedio total



Fuente: ERA5-Land hourly data, Copernicus Climate Change Service (CCS)  
Tmax (clima): Media histórica (2001-2020) de la temperatura máxima semanal  
Tmax actual: Temperatura máxima semanal

### HUANCAVELICA - CHURCAMP Temperatura mínima

○ 2025 ○ Promedio total



Fuente: ERA5-Land hourly data, Copernicus Climate Change Service (CCS)  
Tmin (clima): Media histórica (2001-2020) de la temperatura mínima semanal  
Tmin actual: Temperatura mínima semanal

### HUANCAVELICA - CHURCAMP Humedad relativa media semanal

○ 2025 ○ Promedio total



Fuente: ERA5-Land hourly data, Copernicus Climate Change Service (CCS)  
Hum Rel (clima): Media histórica (2001-2020) de la humedad relativa semanal  
Hum Rel actual: Humedad relativa semanal

### HUANCAVELICA - CHURCAMP Precipitación acumulada semanal

○ 2025 ○ Promedio total



Fuente: ERA5-Land hourly data, Copernicus Climate Change Service (CCS)  
Prpp (clima): Media histórica (2001-2020) de la precipitación total semanal  
Prpp actual: Precipitación total semanal

### HUANCAVELICA - HUANCAVELICA Temperatura media semanal

○ 2025 ○ Promedio total



Fuente: ERA5-Land hourly data, Copernicus Climate Change Service (C3S)  
Tmedia (clima): Media histórica (2001-2020) de la temperatura media semanal  
Tmedia actual: Temperatura media semanal

### HUANCAVELICA - HUANCAVELICA Temperatura máxima

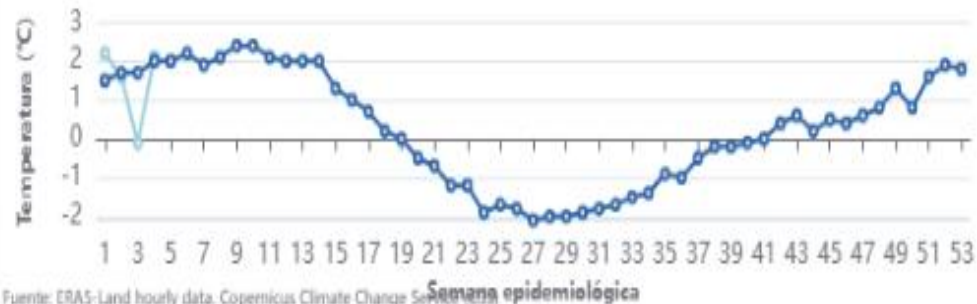
○ 2025 ○ Promedio total



Fuente: ERA5-Land hourly data, Copernicus Climate Change Service (C3S)  
Tmax (clima): Media histórica (2001-2020) de la temperatura máxima semanal  
Tmax actual: Temperatura máxima semanal

### HUANCAVELICA - HUANCAVELICA Temperatura mínima

○ 2025 ○ Promedio total



Fuente: ERA5-Land hourly data, Copernicus Climate Change Service (C3S)  
Tmin (clima): Media histórica (2001-2020) de la temperatura mínima semanal  
Tmin actual: Temperatura mínima semanal

### HUANCAVELICA - HUANCAVELICA Humedad relativa media semanal

○ 2025 ○ Promedio total



Fuente: ERA5-Land hourly data, Copernicus Climate Change Service (C3S)  
Hum Rel (clima): Media histórica (2001-2020) de la humedad relativa semanal  
Hum Rel actual: Humedad relativa semanal

### HUANCAVELICA - HUANCAVELICA Precipitación acumulada semanal

○ 2025 ○ Promedio total



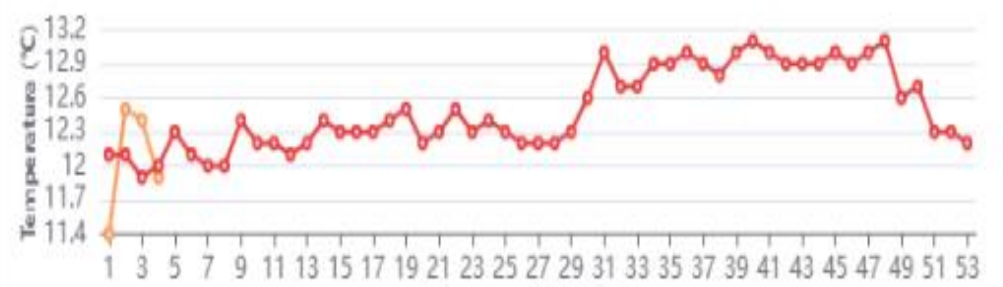
Fuente: ERA5-Land hourly data, Copernicus Climate Change Service (C3S)  
Prp (clima): Media histórica (2001-2020) de la precipitación total semanal  
Prp actual: Precipitación total semanal

**HUANCAVELICA - HUAYTARA**  
**Temperatura media semanal**



Fuente: ERA5-Land hourly data, Copernicus Climate Change Service (C3S)  
 Tmedia (clima): Media histórica (2001-2020) de la temperatura media semanal  
 Tmedia actual: Temperatura media semanal

**HUANCAVELICA - HUAYTARA**  
**Temperatura máxima**



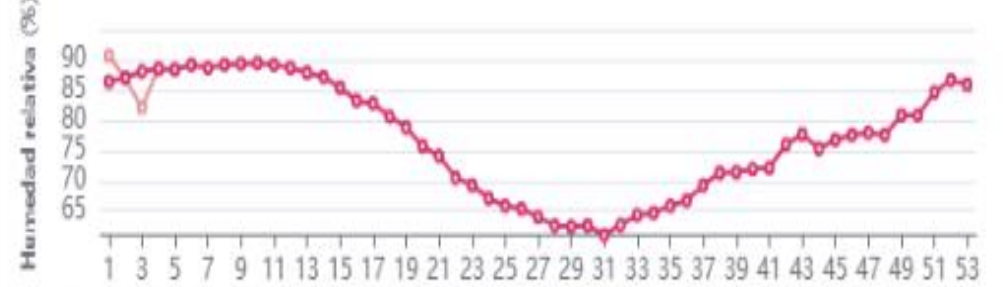
Fuente: ERA5-Land hourly data, Copernicus Climate Change Service (C3S)  
 Tmax (clima): Media histórica (2001-2020) de la temperatura máxima semanal  
 Tmax actual: Temperatura máxima semanal

**HUANCAVELICA - HUAYTARA**  
**Temperatura mínima**



Fuente: ERA5-Land hourly data, Copernicus Climate Change Service (C3S)  
 Tmin (clima): Media histórica (2001-2020) de la temperatura mínima semanal  
 Tmin actual: Temperatura mínima semanal

**HUANCAVELICA - HUAYTARA**  
**Humedad relativa media semanal**



Fuente: ERA5-Land hourly data, Copernicus Climate Change Service (C3S)  
 Hum Rel (clima): Media histórica (2001-2020) de la humedad relativa semanal  
 Hum Rel actual: Humedad relativa semanal

**HUANCAVELICA - HUAYTARA**  
**Precipitación acumulada semanal**



Fuente: ERA5-Land hourly data, Copernicus Climate Change Service (C3S)  
 Prcp (clima): Media histórica (2001-2020) de la precipitación total semanal  
 Prcp actual: Precipitación total semanal

### HUANCAVELICA - TAYACAJA Temperatura media semanal

○ 2025 ○ Promedio total



Fuente: ERA5-Land hourly data, Copernicus Climate Change Service (2023)  
Tmedia (clima): Media histórica (2001-2020) de la temperatura media semanal  
Tmedia actual: Temperatura media semanal

### HUANCAVELICA - TAYACAJA Temperatura máxima

○ 2025 ○ Promedio total



Fuente: ERA5-Land hourly data, Copernicus Climate Change Service (2023)  
Tmax (clima): Media histórica (2001-2020) de la temperatura máxima semanal  
Tmax actual: Temperatura máxima semanal

### HUANCAVELICA - TAYACAJA Temperatura mínima

○ 2025 ○ Promedio total



Fuente: ERA5-Land hourly data, Copernicus Climate Change Service (2023)  
Tmin (clima): Media histórica (2001-2020) de la temperatura mínima semanal  
Tmin actual: Temperatura mínima semanal

### HUANCAVELICA - TAYACAJA Humedad relativa media semanal

○ 2025 ○ Promedio total



Fuente: ERA5-Land hourly data, Copernicus Climate Change Service (2023)  
Hum Rel (clima): Media histórica (2001-2020) de la humedad relativa semanal  
Hum Rel actual: Humedad relativa semanal

### HUANCAVELICA - TAYACAJA Precipitación acumulada semanal

○ 2025 ○ Promedio total



Fuente: ERA5-Land hourly data, Copernicus Climate Change Service (2023)  
Prp (clima): Media histórica (2001-2020) de la precipitación total semanal  
Prp actual: Precipitación total semanal

**GRACIAS**