

GOBIERNO REGIONAL DE
HUANCAVELICA
DIRECCIÓN REGIONAL DE SALUD

CENTRO NACIONAL DE EPIDEMIOLOGÍA, PREVENCIÓN Y CONTROL DE ENFERMEDADES (CDC)

**GOBIERNO REGIONAL DE HUANCVELICA
DIRECCION REGIONAL DE SALUD HUANCVELICA
OFICINA DE EPIDEMIOLOGIA**

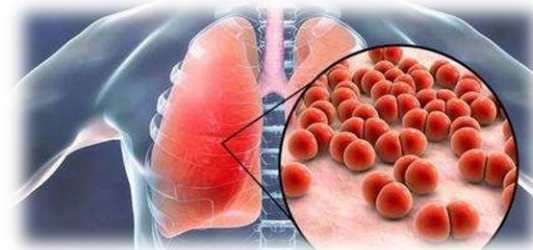
SALA DE SITUACION DE SALUD HUANCVELICA 2025

SEMANA EPIDEMIOLOGICA. 44 - 2025



Del 26 de octubre al 01 de noviembre del 2025

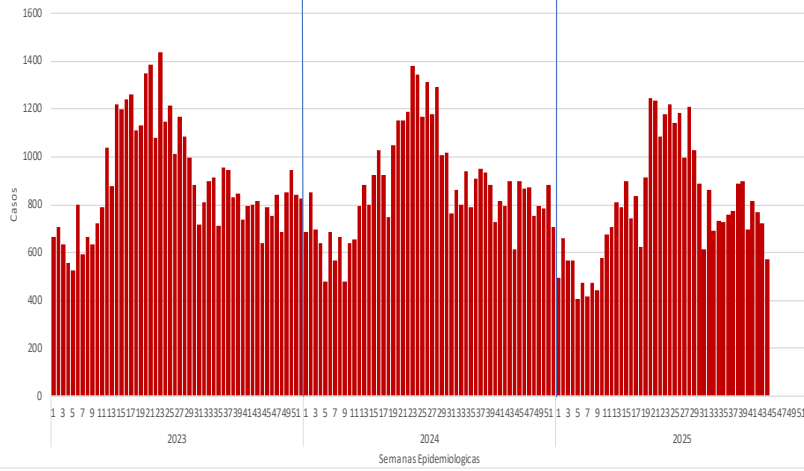
Vigilancia de Infecciones Respiratorias Agudas y Neumonías en menores de 5 años





INFECCIONES RESPIRATORIAS AGUDAS (IRA) NO NEUMONICA EN MENORES DE 5 AÑOS

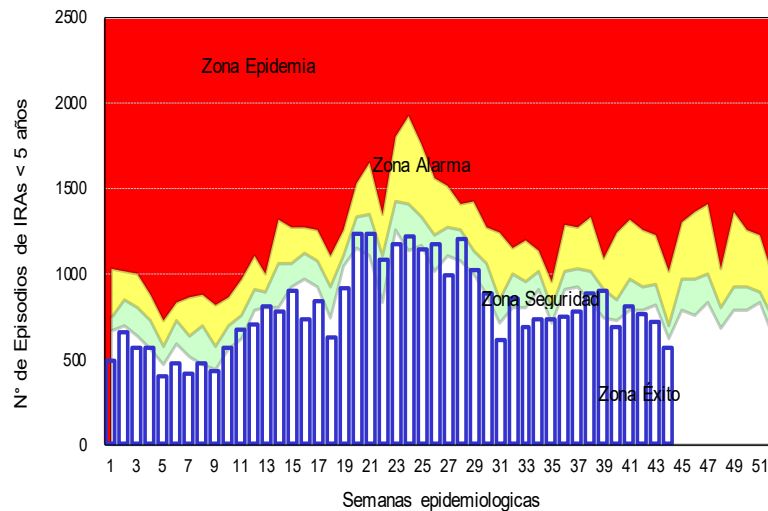
Tendencia de las infecciones Respiratorias Agudas (IRA) no neumónica en menores de 5 años por semanas, Huancavelica 2023– 2025*



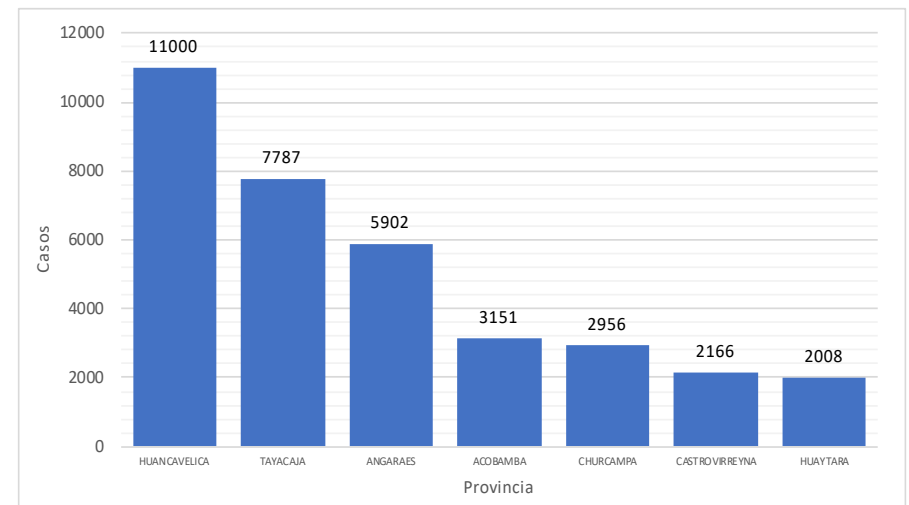
Infecciones Respiratorias Agudas (IRA) no neumónica en menores de 5 años por provincia y año, Huancavelica 2019– 2025*

Provincia	AÑO				
	2019	2022	2023	2024	2025
Huancavelica	13973	12233	12214	12454	11000
Acobamba	4466	4545	3930	3508	3151
Angaraes	5992	5394	5731	5788	5902
Castrovirreyna	2592	2694	2752	2339	2166
Churcampa	4116	4126	3638	3399	2956
Huaytara	3661	2892	3028	2399	2008
Tayacaja	9642	9453	9253	9165	7787
Total general	44442	41337	40546	39052	34970

Canal Endémico de las infecciones Respiratorias Agudas (IRA) no neumónica en menores de 5 años por semanas, Huancavelica 2025*



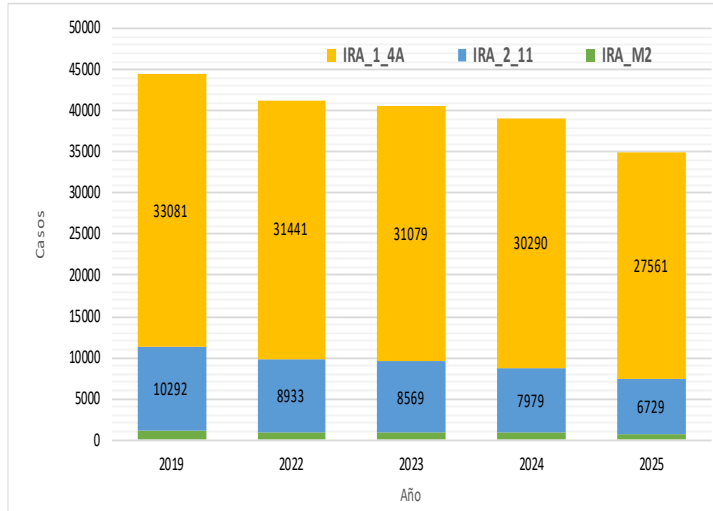
Distribución de las infecciones Respiratorias Agudas (IRA) no neumónicas en menores de 5 años por provincia, Huancavelica 2025*



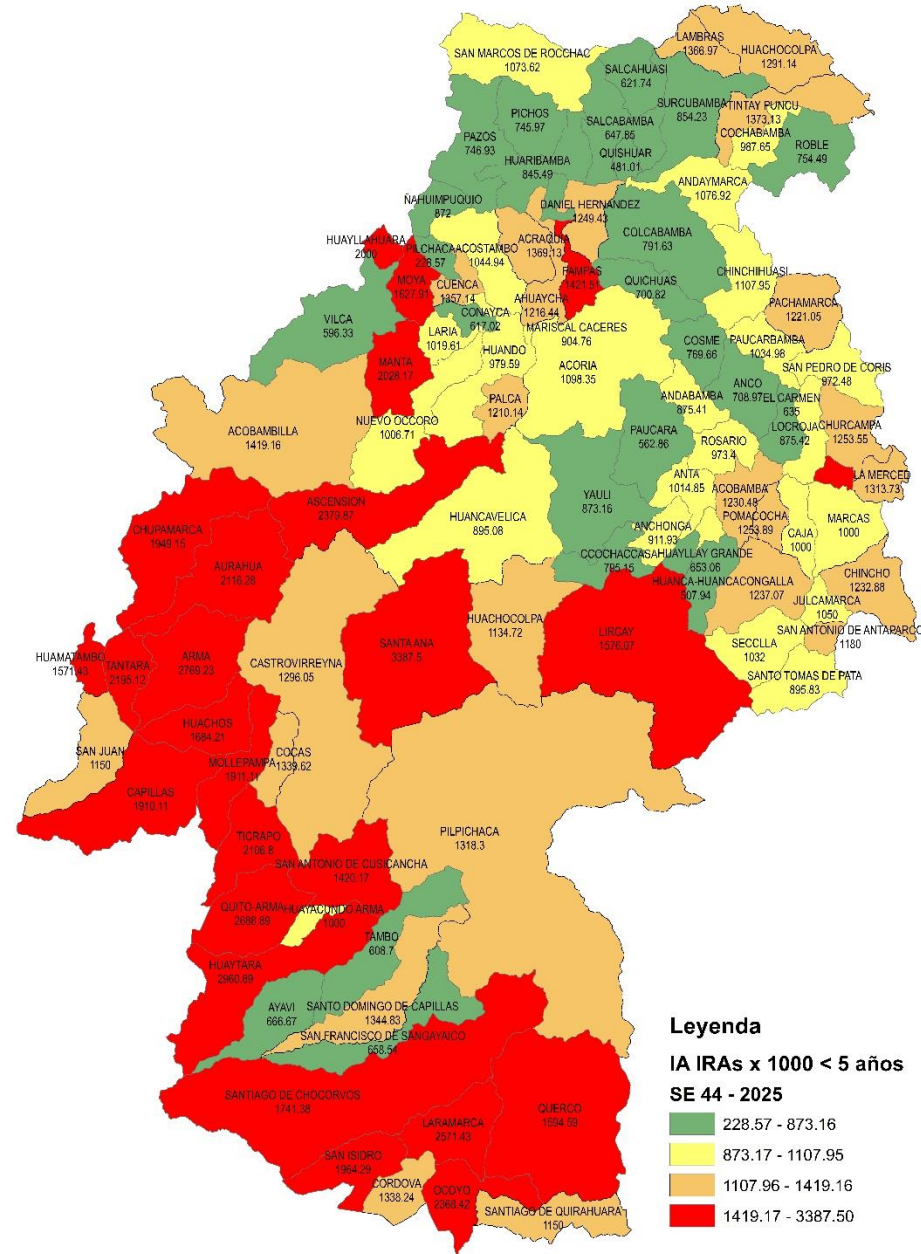


INFECCIONES RESPIRATORIAS AGUDAS (IRA) NO NEUMONICA EN MENORES DE 5 AÑOS

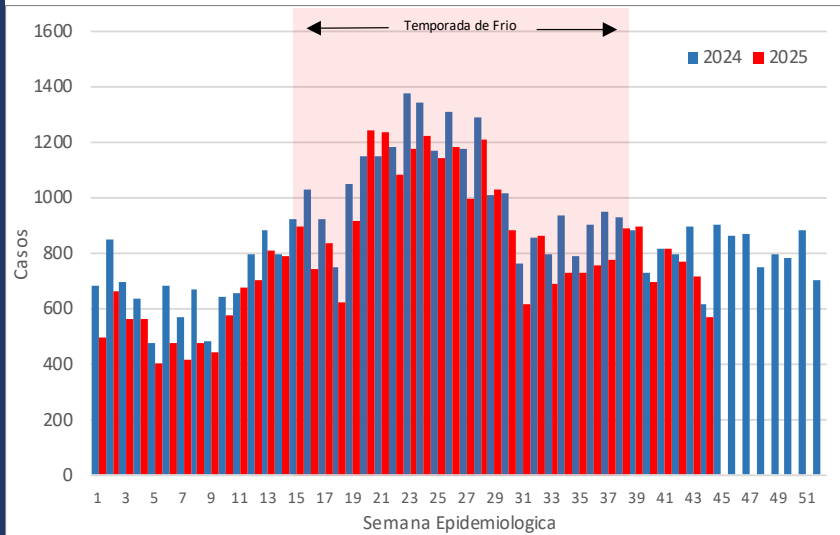
Casos de infecciones Respiratorias Agudas (IRA) no neumónica según grupo de edad y años Huancavelica 2019 – 2025



Mapa de riesgo de las infecciones Respiratorias Agudas (IRA) no neumónica en menores de 5 años, Huancavelica 2025



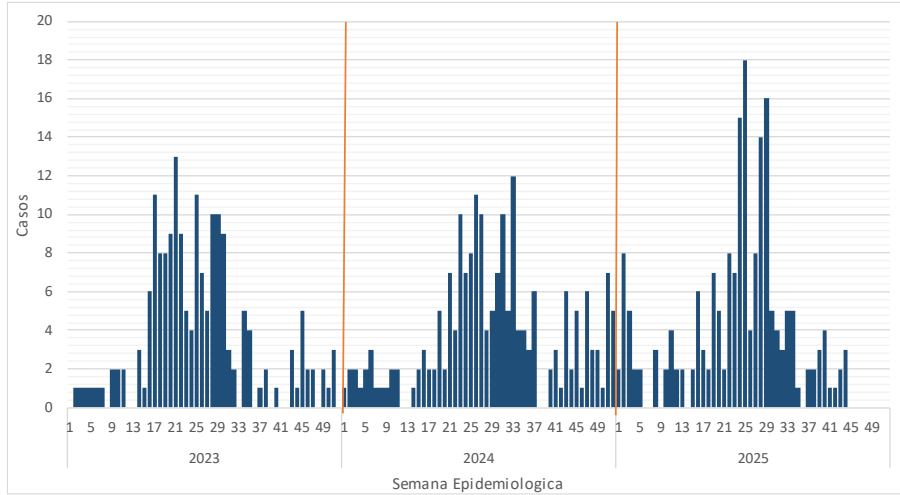
Curva histórica de las infecciones Respiratorias Agudas (IRA) no neumónica en menores de 5 años Huancavelica 2024- 2025





NEUMONIAS EN MENORES DE 5 AÑOS

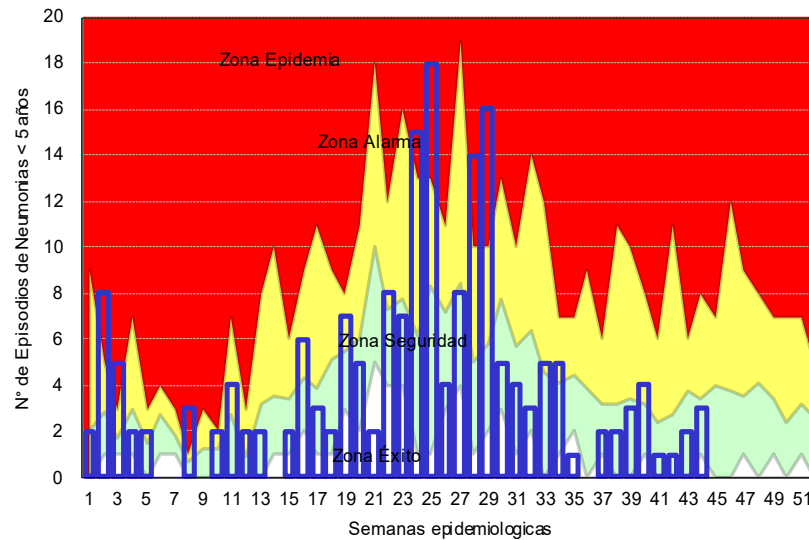
Tendencia de las Neumonías en menores de 5 años por semanas, Huancavelica 2023– 2025*



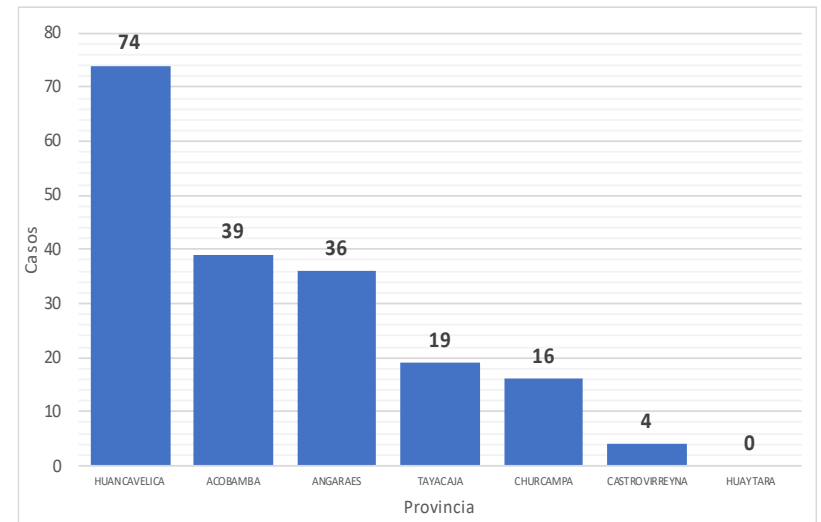
Neumonías en menores de 5 años por provincia y año, Huancavelica 2019– 2025*

Provincia	AÑO				
	2019	2022	2023	2024	2025
Huancavelica	87	101	113	110	74
Angaraes	10	24	24	24	36
Tayacaja	32	16	17	18	19
Acobamba	16	8	1	6	39
Churcampa	19	4	2	0	16
Castrovirreyna	3	2	3	7	4
Huaytara	6	4	3	0	0
Total general	173	159	163	165	188

Canal Endémico de las Neumonías en menores de 5 años por semanas, Huancavelica 2025*



Casos de neumonías en menores de 5 años por provincia, Huancavelica 2025*

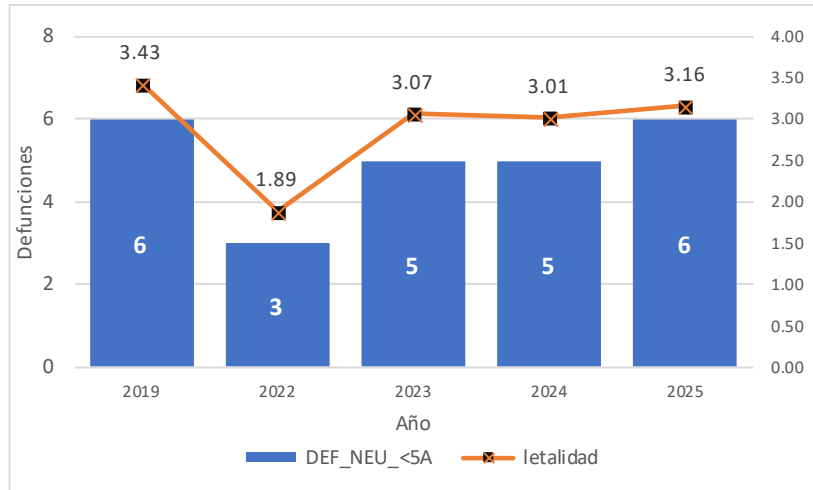




DEFUNCIONES POR NEUMONIA MENORES DE 5 AÑOS

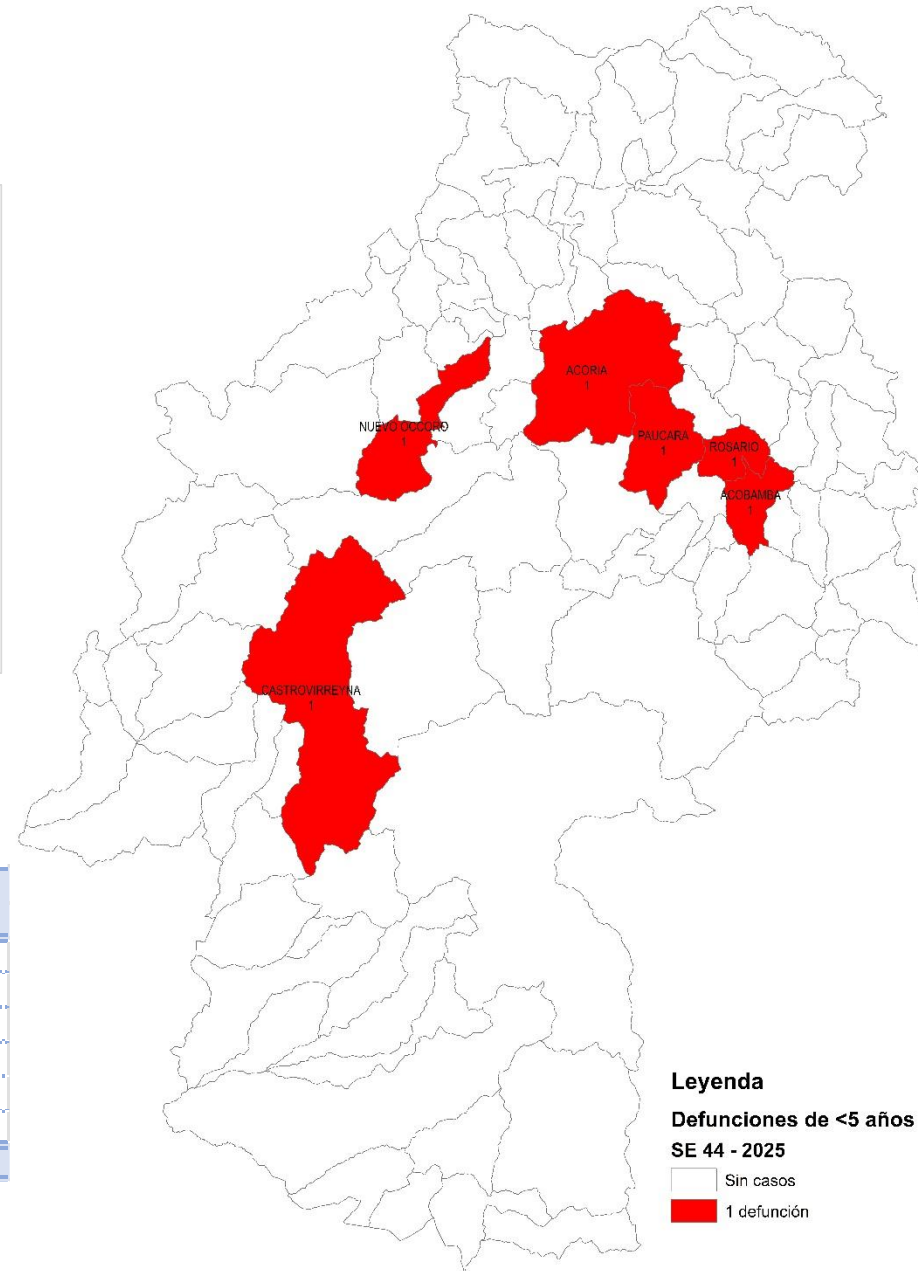
Mapa de Defunciones por Neumonías en menores de 5 años, Huancavelica 2025

Tasa de letalidad de Neumonías en Menores de 5 años, Huancavelica 2019 – 2025



Defunciones por Neumonías en Menores de 5 años, Huancavelica 2025

S.E.	EESS que notifica	Distrito Procedencia	Intrahospitalarias				Extrahospitalarias				Total
			<2m	2-11m	1-4a	Total	<2m	2-11m	1-4a	Total	
20	Nuevo Occoro	Nuevo Occoro	0	0	0	0	0	0	1	1	1
	Acobamba	Acobamba	0	0	1	1	0	0	0	0	1
24	Hospital Departamental De	Acoria	0	0	1	1	0	0	0	0	1
	Libertadores De Chopcca	Paucara	0	0	0	0	0	0	1	1	1
28	Villa Mantaro	Rosario	0	0	0	0	0	1	0	1	1
34	Hospital Departamental De	Castrovirreyna	0	0	1	1	0	0	0	0	1
Total			0	0	3	3	0	1	2	3	6



Leyenda
Defunciones de <5 años
SE 44 - 2025
 Sin casos
 1 defunción

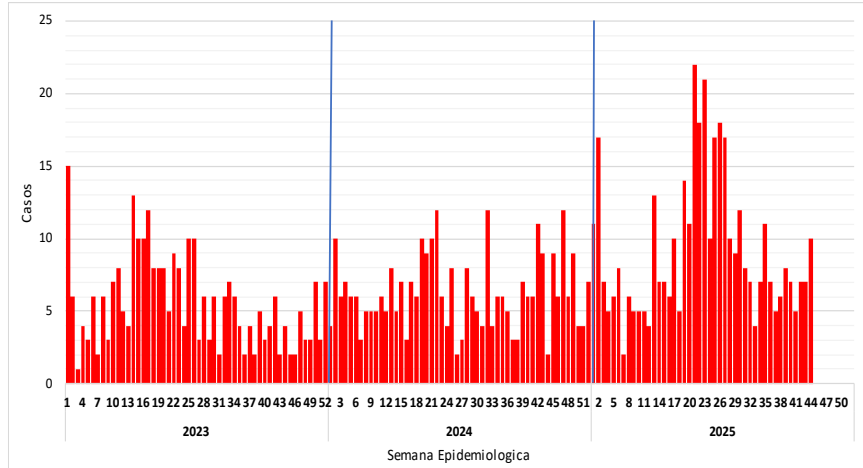
Vigilancia de las Neumonías Mayores de 60 años





NEUMONIAS MAYORES DE 60 AÑOS

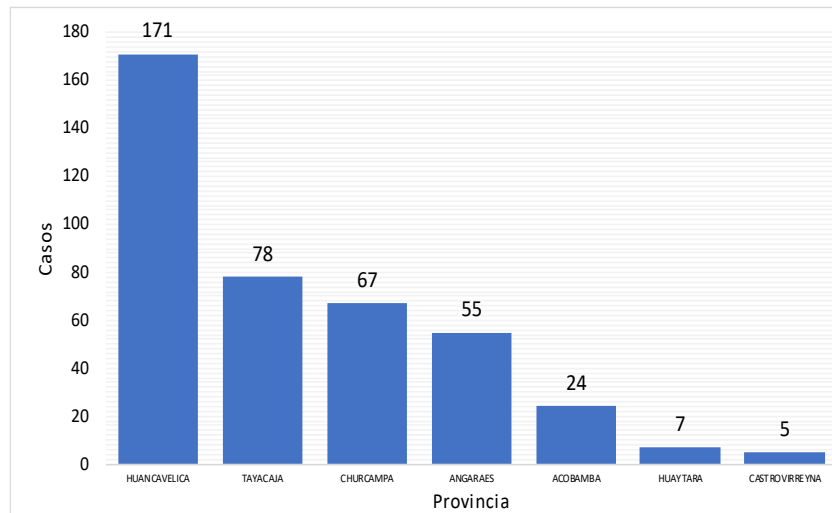
Tendencia de las Neumonías en Mayores de 60 años por semanas, Huancavelica 2023– 2025*



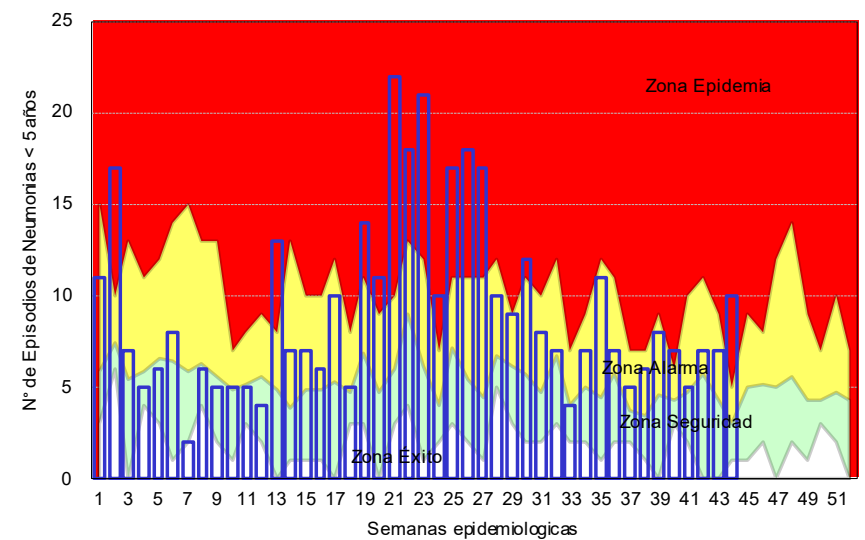
Neumonías en Mayores de 60 años por provincias y años, Huancavelica 2019– 2025*


Provincia	AÑO				
	2019	2022	2023	2024	2025
Huancavelica	118	161	163	180	171
Acobamba	10	8	9	10	24
Angaraes	17	32	46	26	55
Castrovirreyna	6	1	6	10	5
Churcampa	11	5	5	2	67
Huaytara	2	5	6	7	7
Tayacaja	35	37	25	35	78
Total general	199	249	260	270	407

Casos de Neumonías en Mayores de 60 años por provincia, Huancavelica 2025*



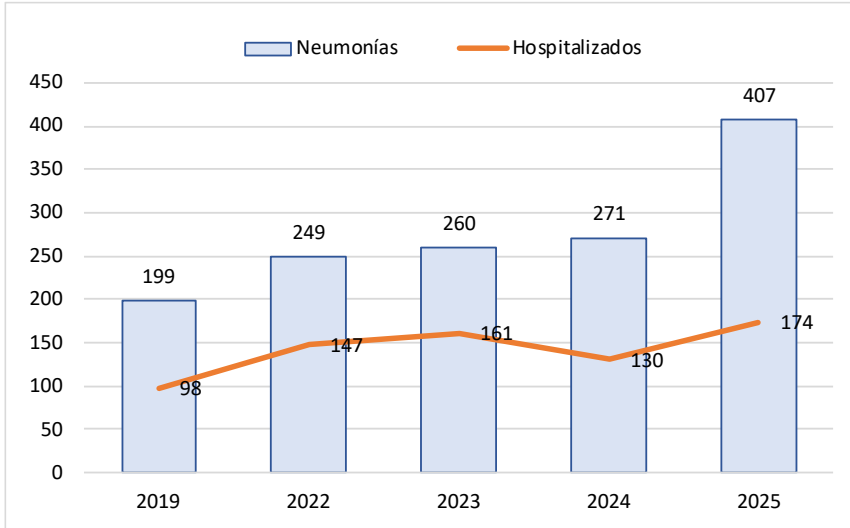
Canal Endémico de Neumonías en Mayores de 60 años, Huancavelica 2025*



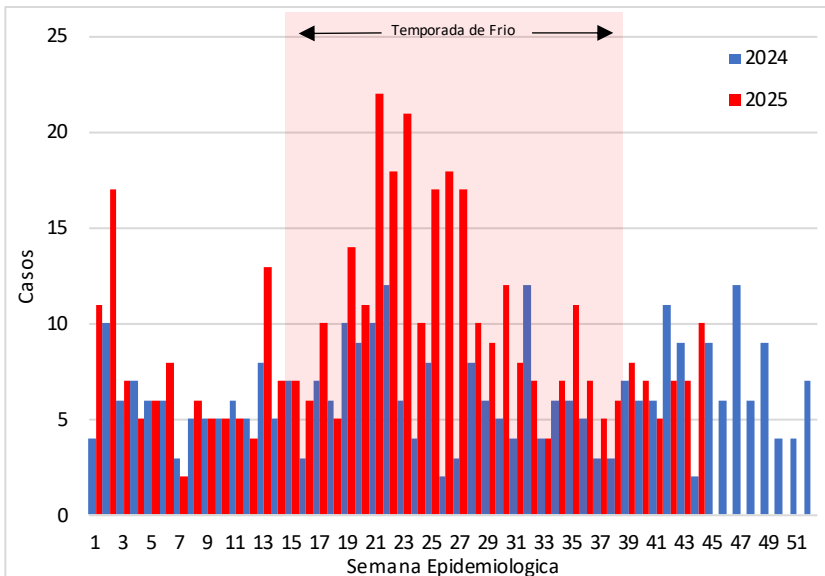


NEUMONIAS MAYORES DE 60 AÑOS

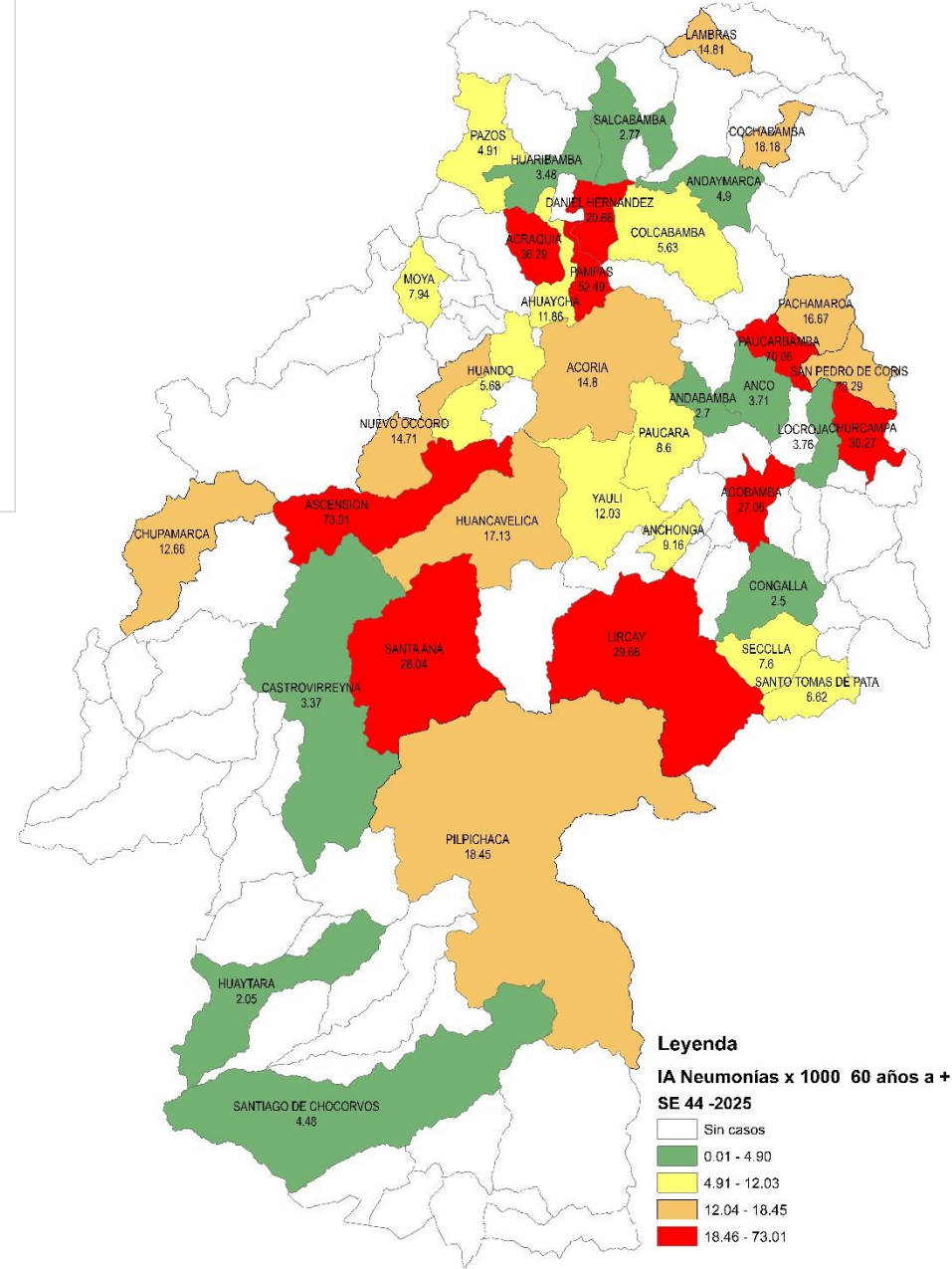
Neumonías Mayores de 60 años, hospitalización y años Huancavelica 2019 – 2025



Curva histórica de las Neumonías Mayores de 60 años Huancavelica 2024- 2025



Mapa de riesgo de las Neumonías Mayores de 60 años, Huancavelica 2025



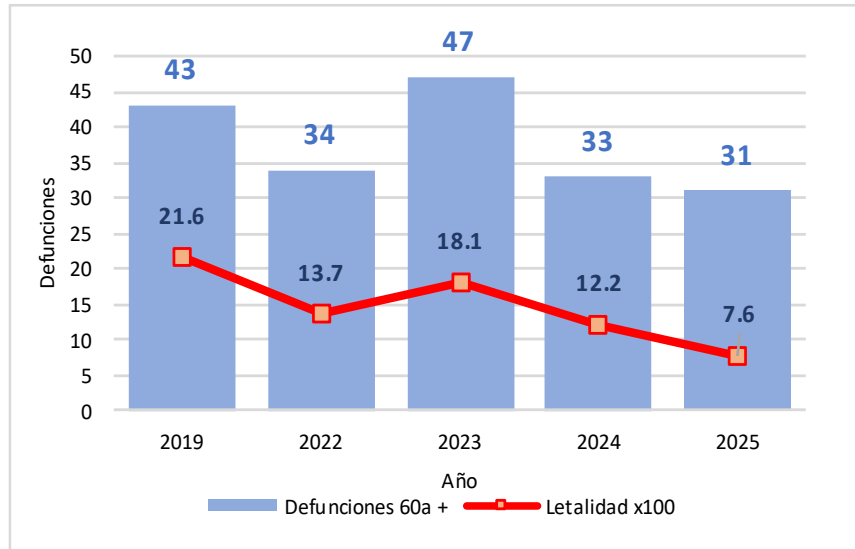
Legenda
 IA Neumonías x 1000 60 años a + SE 44 -2025

- Sin casos
- 0.01 - 4.90
- 4.91 - 12.03
- 12.04 - 18.45
- 18.46 - 73.01

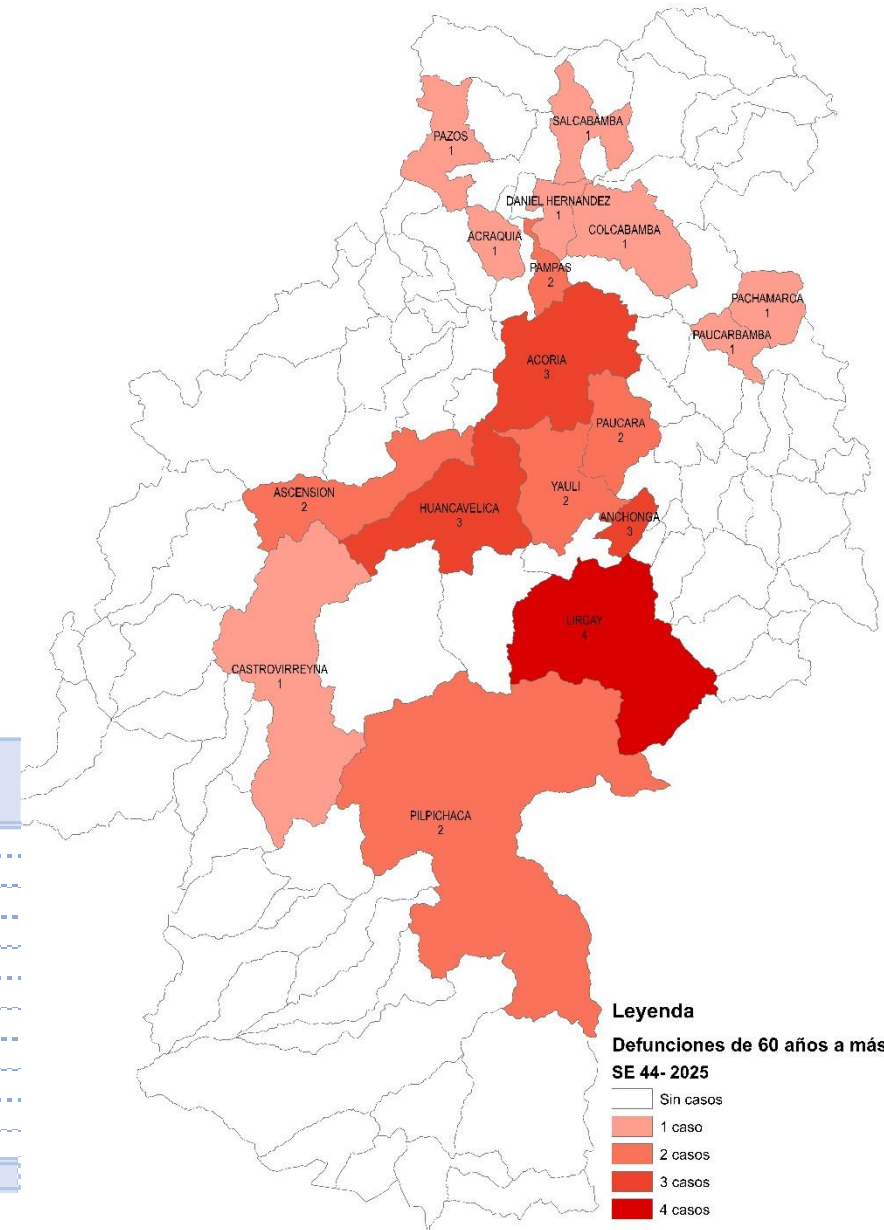


DEFUNCIONES POR NEUMONIA MAYORES DE 60 AÑOS

Tasa de letalidad de Neumonías en Mayores de 60 años, Huancavelica 2019 – 2025



Mapa de Defunciones por Neumonías en mayores de 60 años, Huancavelica 2025



Defunciones por Neumonías en Mayores de 60 años, Huancavelica 2025

Establecimiento de Salud	Defunciones		Total
	Intrahospitalari	Extrahospitalari	
Hospital Departamental De Huancavelica	15	1	16
Hospital De Pampas	5	0	5
San Pablo De Occo	0	2	2
Paucarbamba	0	1	1
San Pedro De Mullaca	0	1	1
Salcabamba	0	1	1
Ccoyllorpancca	0	1	1
Pantachi Norte	0	1	1
Hospital De Lircay	0	1	1
Pucacocha	0	1	1
Hospital Essalud Huancavelica	1	0	1
Total	21	10	31

Leyenda
Defunciones de 60 años a más SE 44- 2025

- Sin casos
- 1 caso
- 2 casos
- 3 casos
- 4 casos

Fuente: Oficina de Epidemiología – Diresa Huancavelica

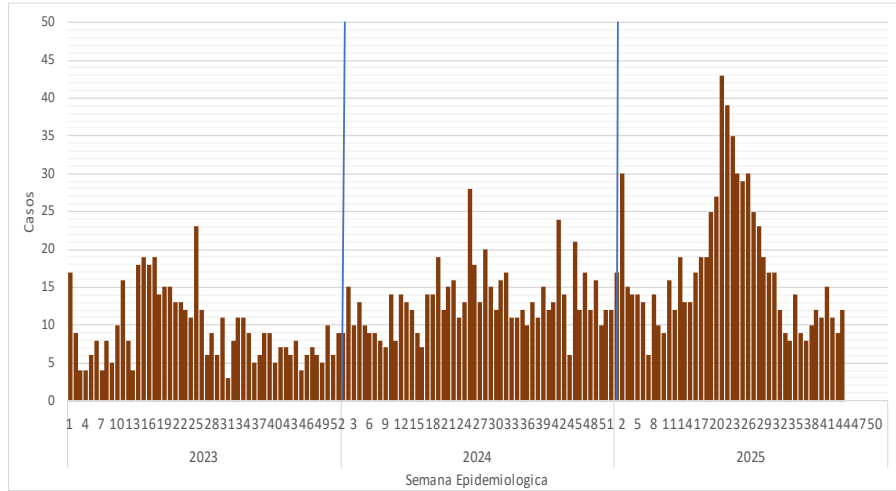
Vigilancia de las Neumonías de 5 a mas años





NEUMONIAS DE 5 AÑOS A MAS

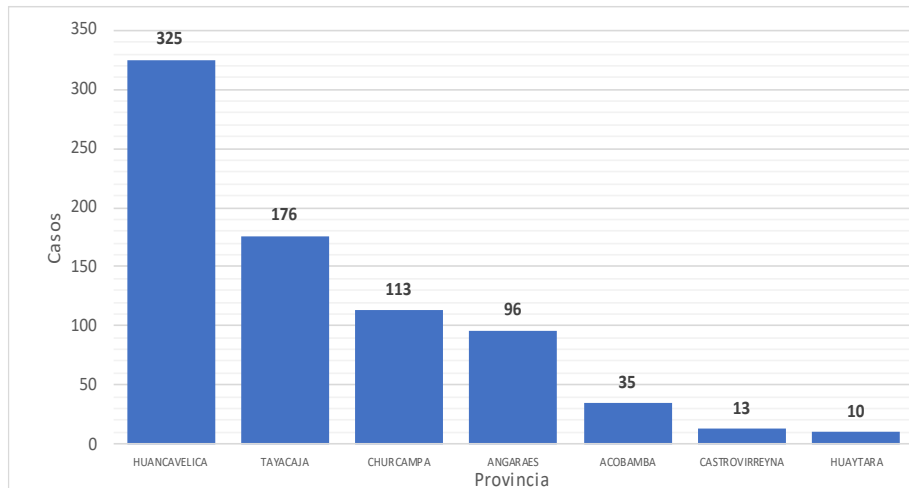
Tendencia de las Neumonías de 5 años a mas por semanas, Huancavelica 2023– 2025*



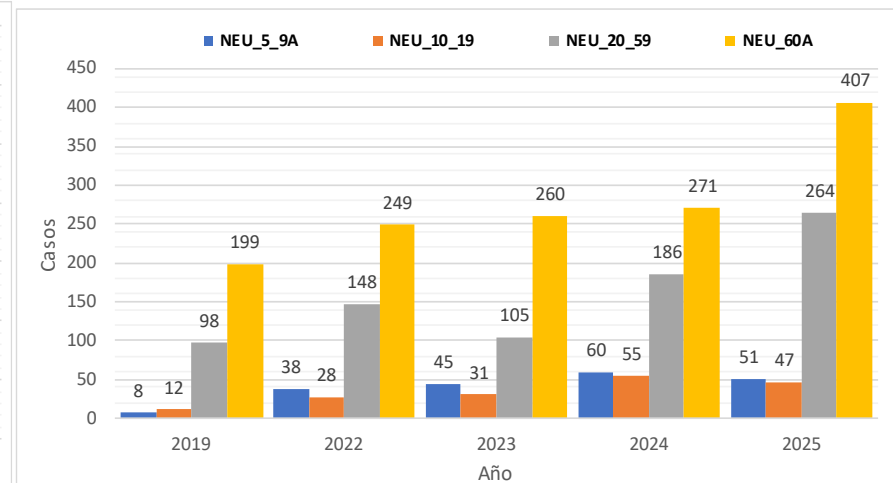
Neumonías de 5 años a mas por provincia y año, Huancavelica 2019– 2025*

Provincia	AÑO				
	2019	2022	2023	2024	2025
Huancavelica	183	315	271	327	325
Tayacaja	65	63	44	59	176
Angaraes	29	46	70	100	96
Churcampa	14	6	7	4	113
Acobamba	13	12	14	33	35
Castrovirreyna	10	8	13	30	13
Huaytara	3	12	22	17	10
Total general	317	462	441	570	768

Casos de Neumonías de 5 años a mas por provincia, Huancavelica 2025*



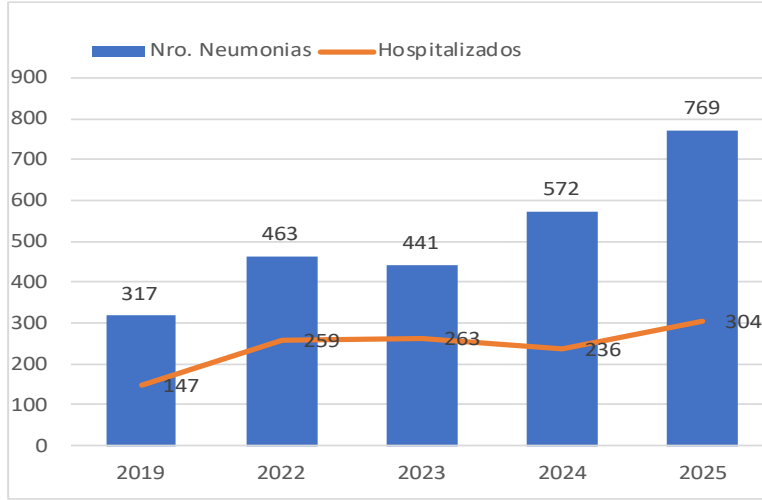
Casos de Neumonías de 5 años a mas por grupos de edad, Huancavelica 2019 - 2025*



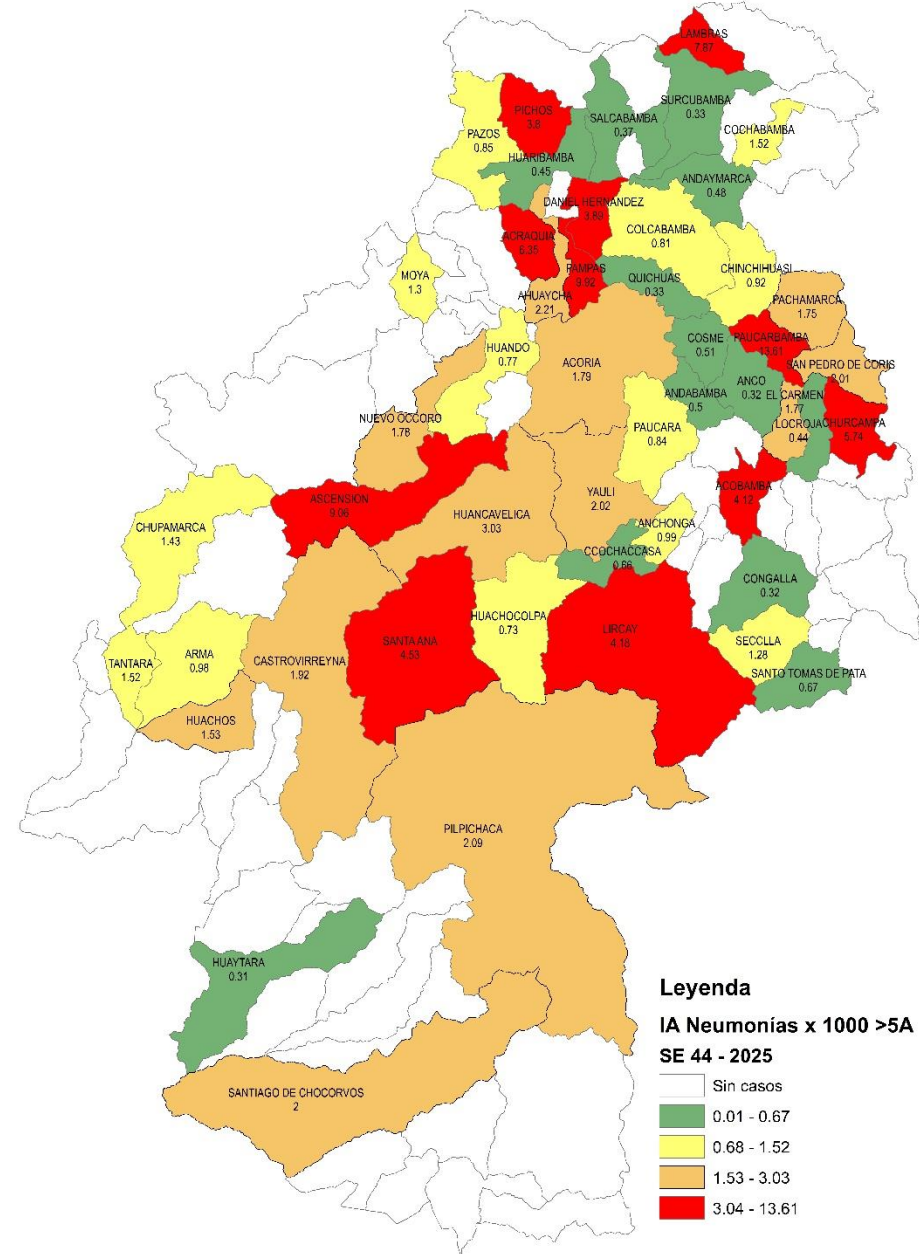


NEUMONIAS DE 5 AÑOS A MAS

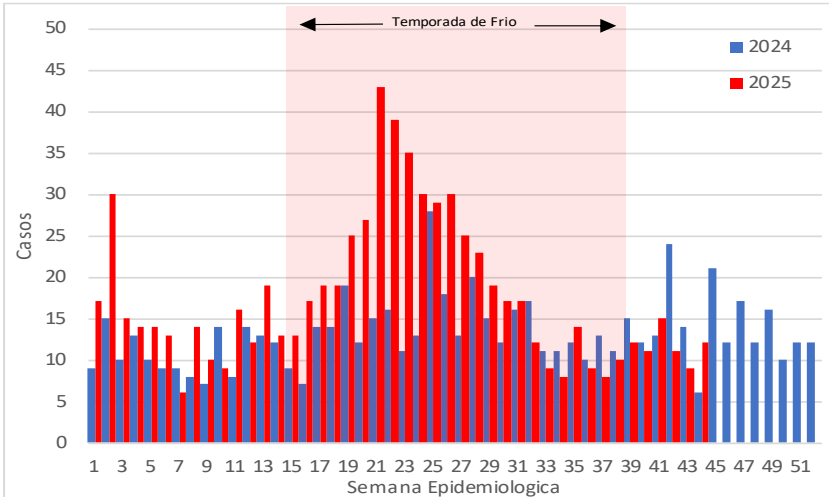
Neumonías de 5 a mas años, hospitalización y años Huancavelica 2019 – 2025



Mapa de riesgo de las Neumonías de 5 a mas años, Huancavelica 2025



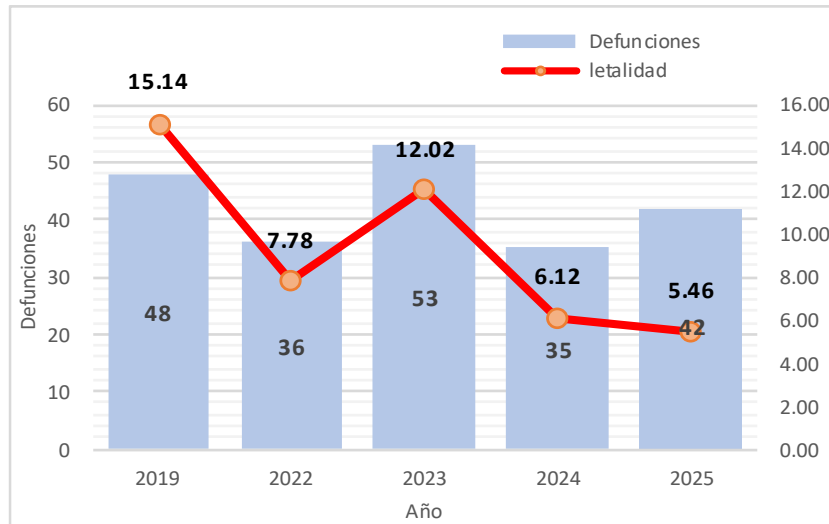
Curva histórica de las Neumonías de 5 a mas años Huancavelica 2024- 2025



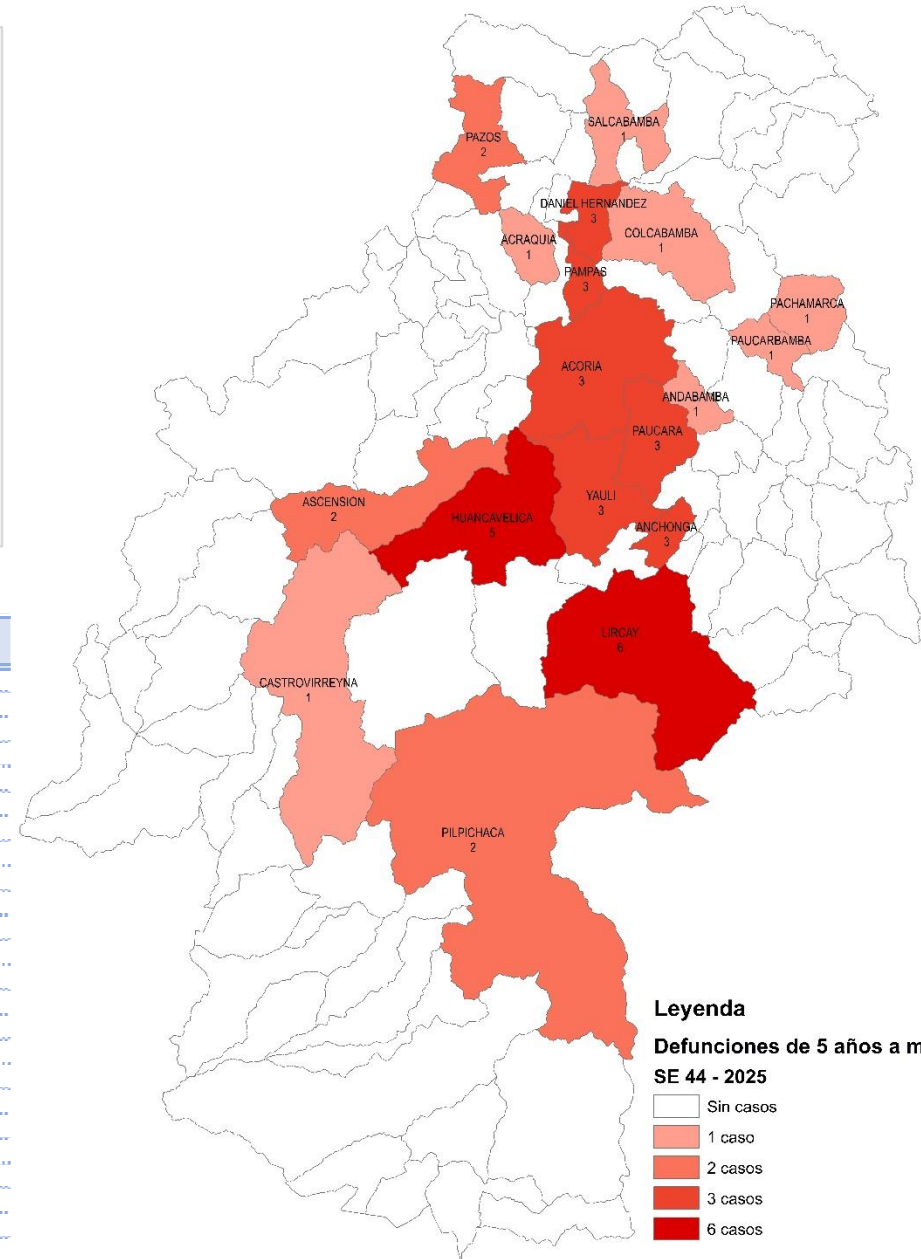


DEFUNCIONES POR NEUMONIA DE 5 A MAS AÑOS

Tasa de letalidad de las Neumonías de 5 a mas años, Huancavelica 2019 – 2025



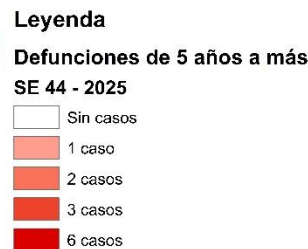
Mapa de defunciones de 5 a mas años, Huancavelica 2025



Defunciones por Neumonías de 5 a mas años, Huancavelica 2025

Provincia de	Distrito de procedencia	EESS Notifica	Intrahospitalarias					Extrahospitalarias					Total
			5-9a	10-19a	20-	60 a +	Sub	5-9a	10-19a	20-	60 a +	Sub	
Acobamba	Andabamba	Hospital Departamental	0	0	1	0	1	0	0	0	0	0	1
	Paucara	Hospital Departamental	0	0	0	2	2	0	0	1	0	1	3
Anchonga	Anchonga	Hospital Departamental	0	0	0	1	1	0	0	0	0	0	1
	San Pablo De Occo		0	0	0	0	0	0	0	0	2	2	2
	Lircay	Hospital De Lircay	0	0	0	0	0	0	0	0	1	1	1
Angaraes	Lircay	Hospital Departamental	0	0	1	3	4	0	1	0	0	1	5
	Castrovirreyña	Hospital Departamental	0	0	0	1	1	0	0	0	0	0	1
Castrovirreyña	Castrovirreyña		0	0	0	1	1	0	0	0	0	0	1
	Castrovirreyña		0	0	0	1	1	0	0	0	0	0	1
Churcampa	Pachamarca	Ccoyllorpancca	0	0	0	0	0	0	0	0	1	1	1
	Paucabamba	Paucabamba	0	0	0	0	0	0	0	0	1	1	1
Huancavelica	Acoria	Hospital Departamental	0	0	0	2	2	0	0	0	0	0	2
	Pucacocha		0	0	0	0	0	0	0	0	1	1	1
	Ascension	Hospital Departamental	0	0	0	1	1	0	0	0	0	0	1
	Huancavelica	Hospital Essalud	0	0	0	1	1	0	0	0	0	0	1
Huancavelica	Huancavelica	Hospital Departamental	0	0	1	3	4	0	0	1	0	1	5
	Yauli	Hospital Departamental	0	0	1	0	1	0	0	0	1	1	2
	Pantachi Norte		0	0	0	0	0	0	0	0	1	1	1
Huaytara	Pilpichaca	Hospital Departamental	0	0	0	2	2	0	0	0	0	0	2
	Acraquia	Hospital De Pampas	0	0	0	1	1	0	0	0	0	0	1
Tayacaja	Colcabamba	Hospital De Pampas	0	0	0	1	1	0	0	0	0	0	1
	Daniel	Hospital De Pampas	0	0	1	1	2	0	0	1	0	1	3
	Pampas	Hospital De Pampas	0	0	0	2	2	0	0	0	0	0	2
	Pampas	Pampas- Essalud	0	0	0	0	0	0	0	1	0	1	1
	Pazos	Pazos	0	0	0	0	0	0	0	1	0	1	1
	Salcabamba	San Pedro De Mullaca	0	0	0	0	0	0	0	0	1	1	1
Salcabamba	Salcabamba	0	0	0	0	0	0	0	0	1	1	1	
Total			0	0	5	21	26	0	1	5	10	16	42

Fuente: Oficina de Epidemiología – DIRESA Huancavelica



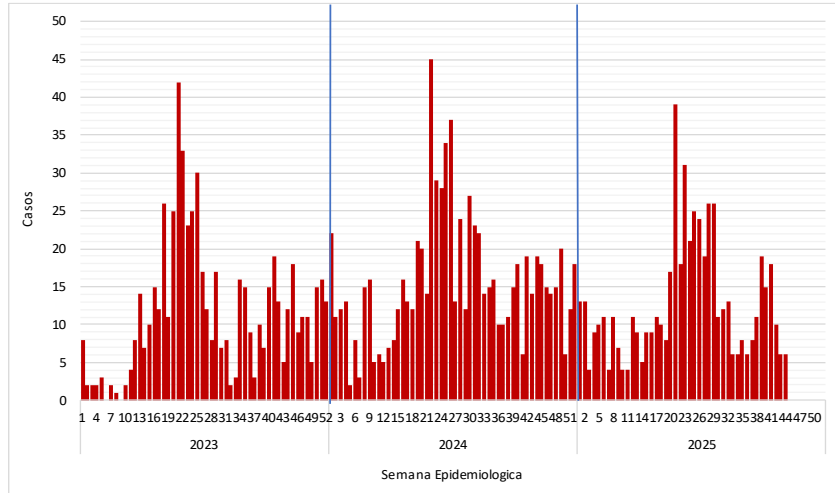
Vigilancia de Sob – Asma en Menores de 5 años





SOB – ASMA EN MENORES DE 5 AÑOS

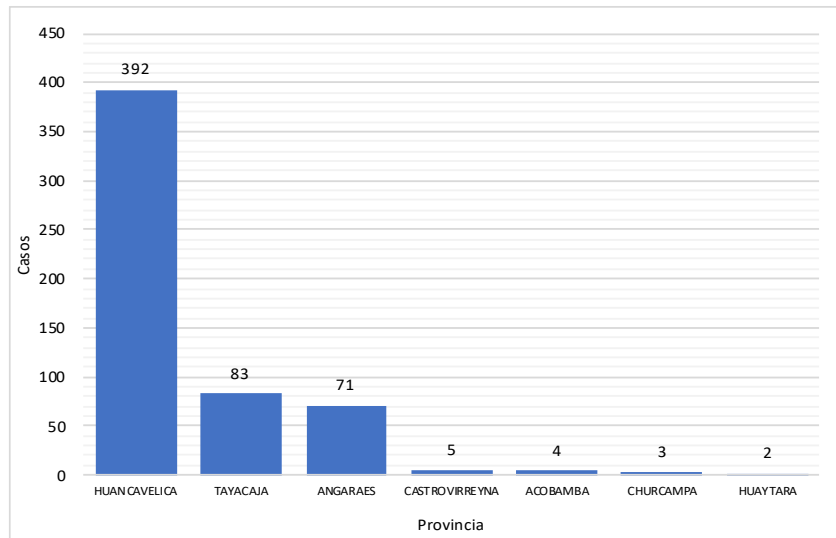
Tendencia de las Sob – Asma en Menores de 5 Años por semanas, Huancavelica 2023– 2025*



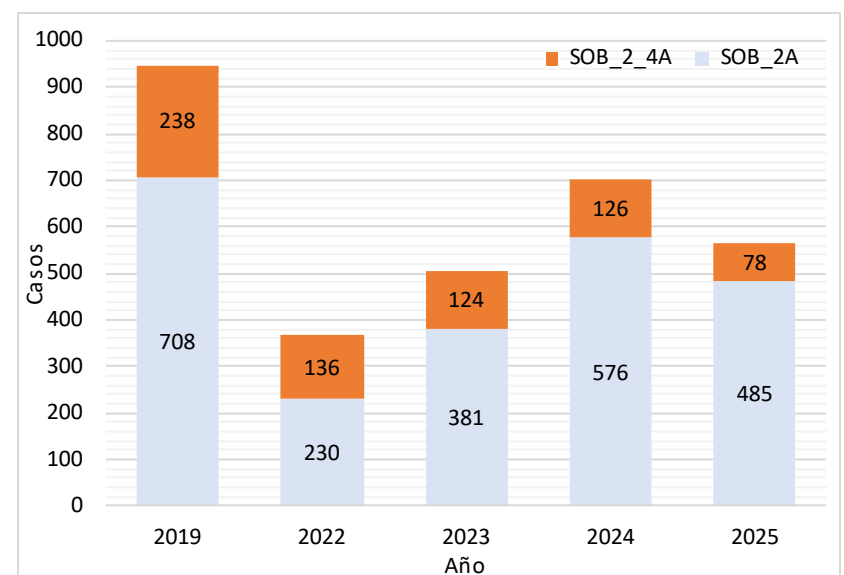
Casos de Sob – Asma en Menores de 5 años a mas por provincia y año, Huancavelica. 2019– 2025*

Provincia	AÑO				
	2019	2022	2023	2024	2025
Huancavelica	649	203	342	514	392
Acobamba	3	2	0	2	4
Angaraes	16	8	9	79	71
Castrovirreyna	4	2	1	3	5
Churcampa	0	0	0	0	3
Huaytara	25	16	7	0	2
Tayacaja	249	135	146	103	83
Total general	946	366	505	701	560

Casos de Sob – Asma en Menores de 5 años por provincia, Huancavelica 2025*



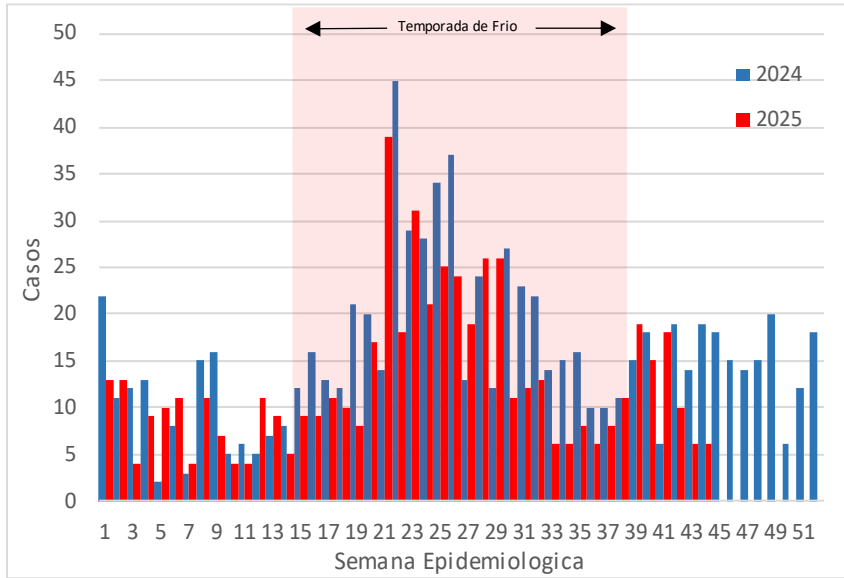
Casos de Sob – Asma en Menores de 5 años por grupos de edad, Huancavelica 2019 - 2025*



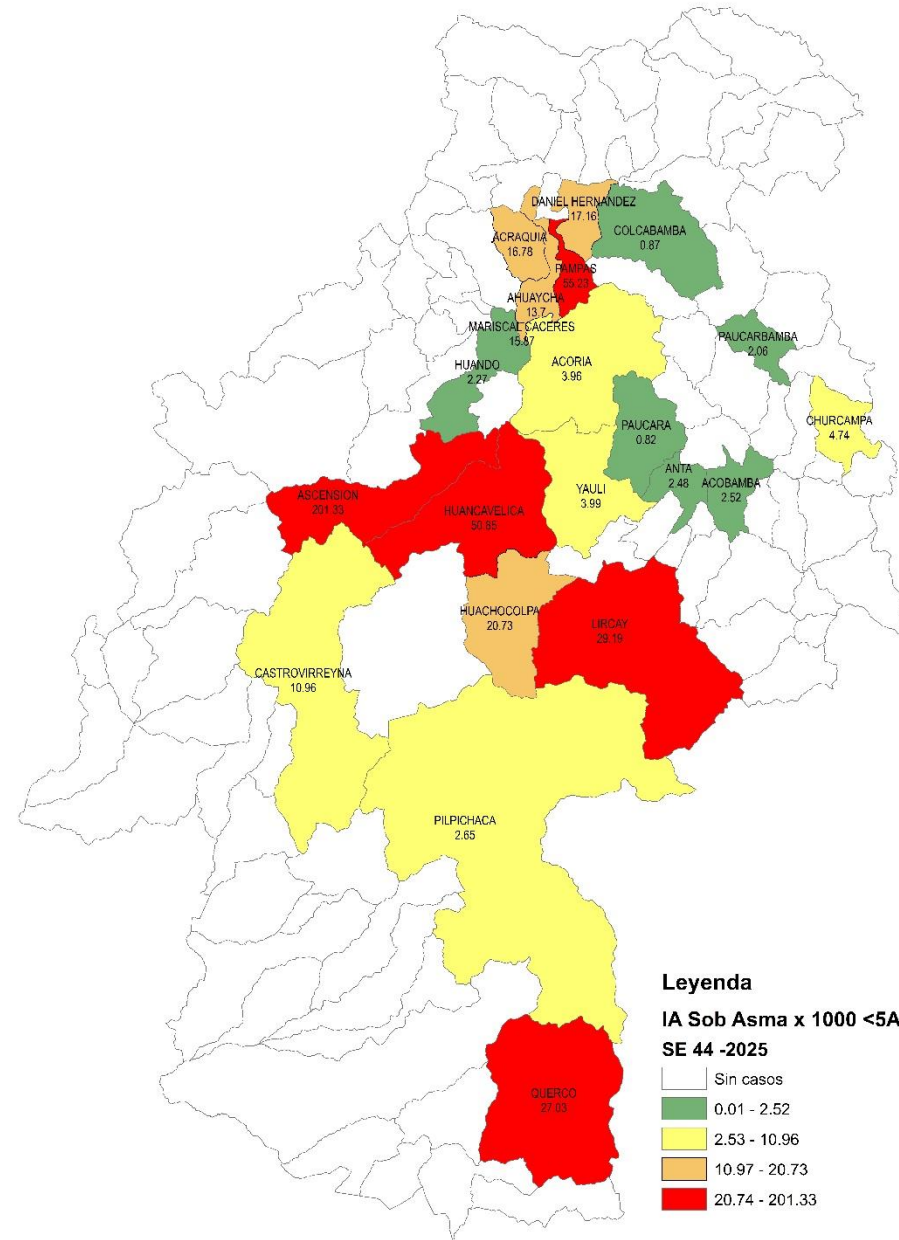


SOB – ASMA EN MENORES DE 5 AÑOS

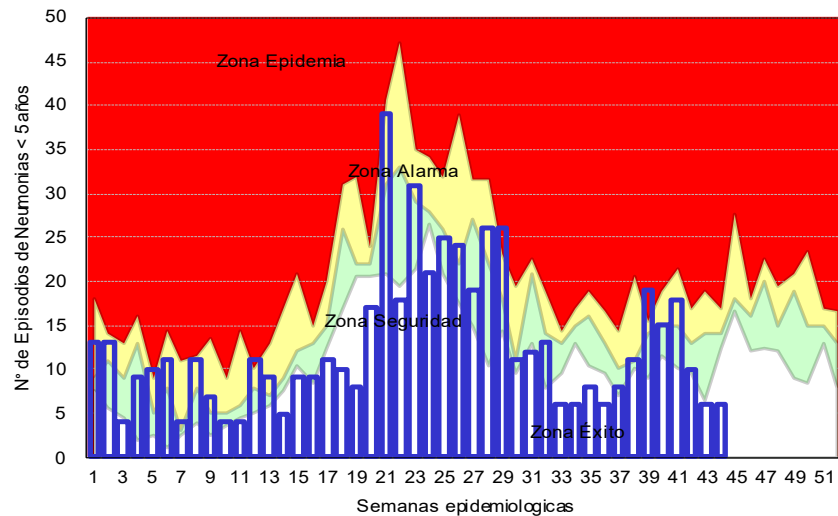
Curva histórica de las Neumonías de 5 a mas años
Huancavelica 2024-2025



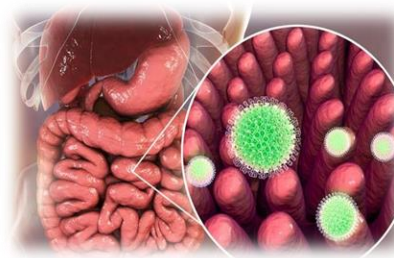
Mapa de riesgo de Sob – Asma en Menores de 5 años,
Huancavelica 2025



Canal Endémico de Sob – Asma en Menores de 5 años
Huancavelica 2025



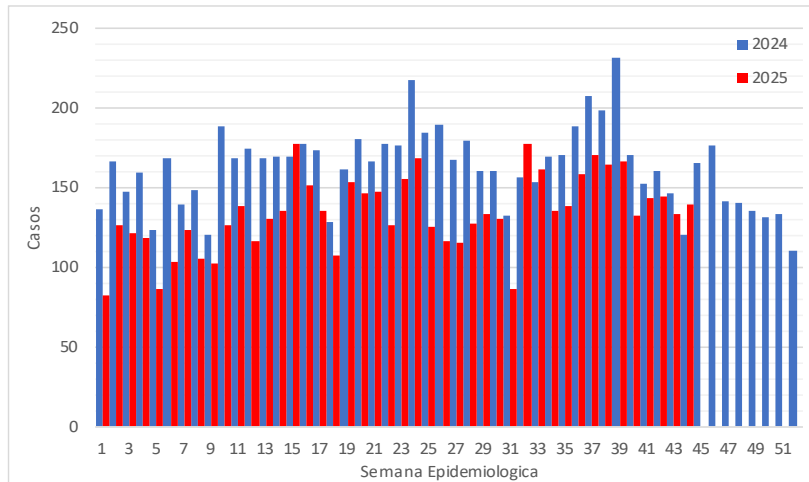
Vigilancia de las Enfermedades Diarreicas Agudas en la Región Huancavelica



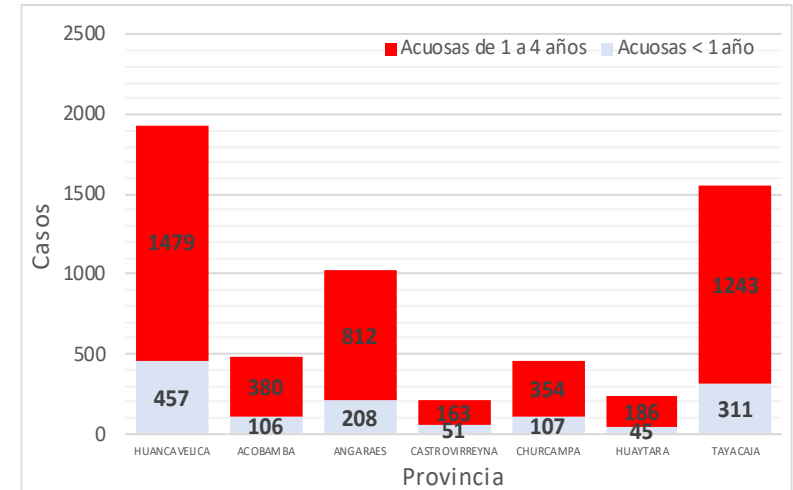


ENFERMEDADES DIARREICAS AGUDAS ACUOSAS EN MENORES DE 5 AÑOS

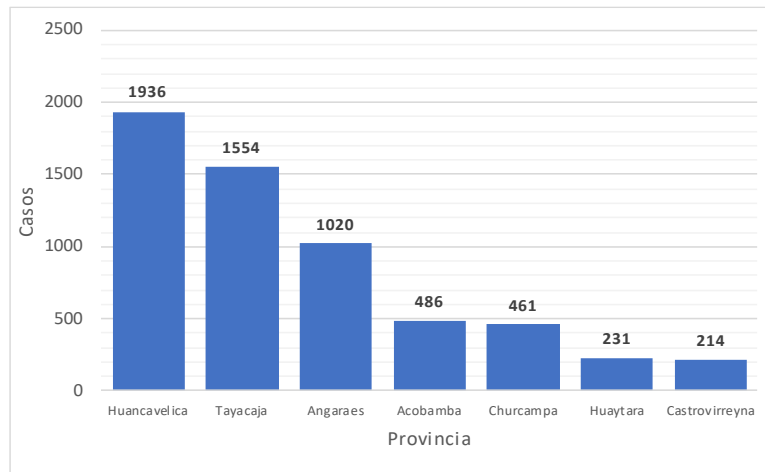
Tendencia de las enfermedades diarreicas agudas acuosas en menores de 5 años por semanas, Huancavelica 2024– 2025*



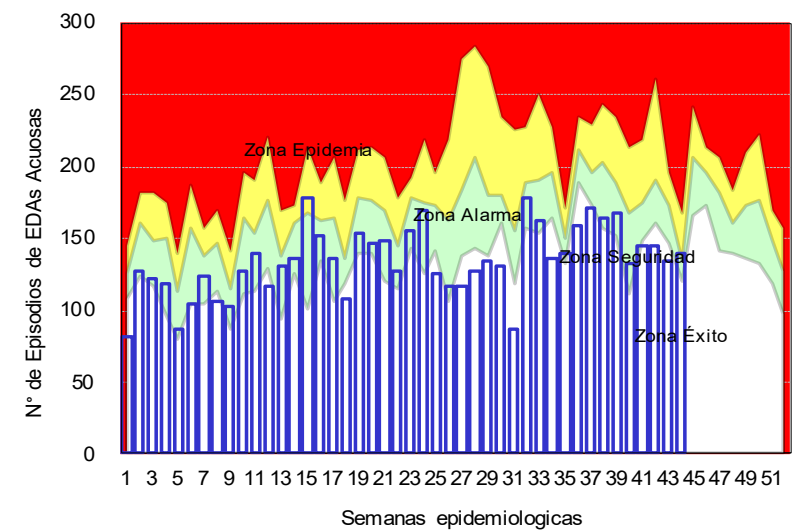
Casos de las enfermedades diarreicas agudas acuosas por grupos de edad por provincia, Huancavelica - 2025



Casos de enfermedades diarreicas agudas acuosas en menores de 5 años por provincia, Huancavelica 2025*



Canal Endémico de las diarreas agudas acuosas en menores de 5 años por semanas, Huancavelica 2025*



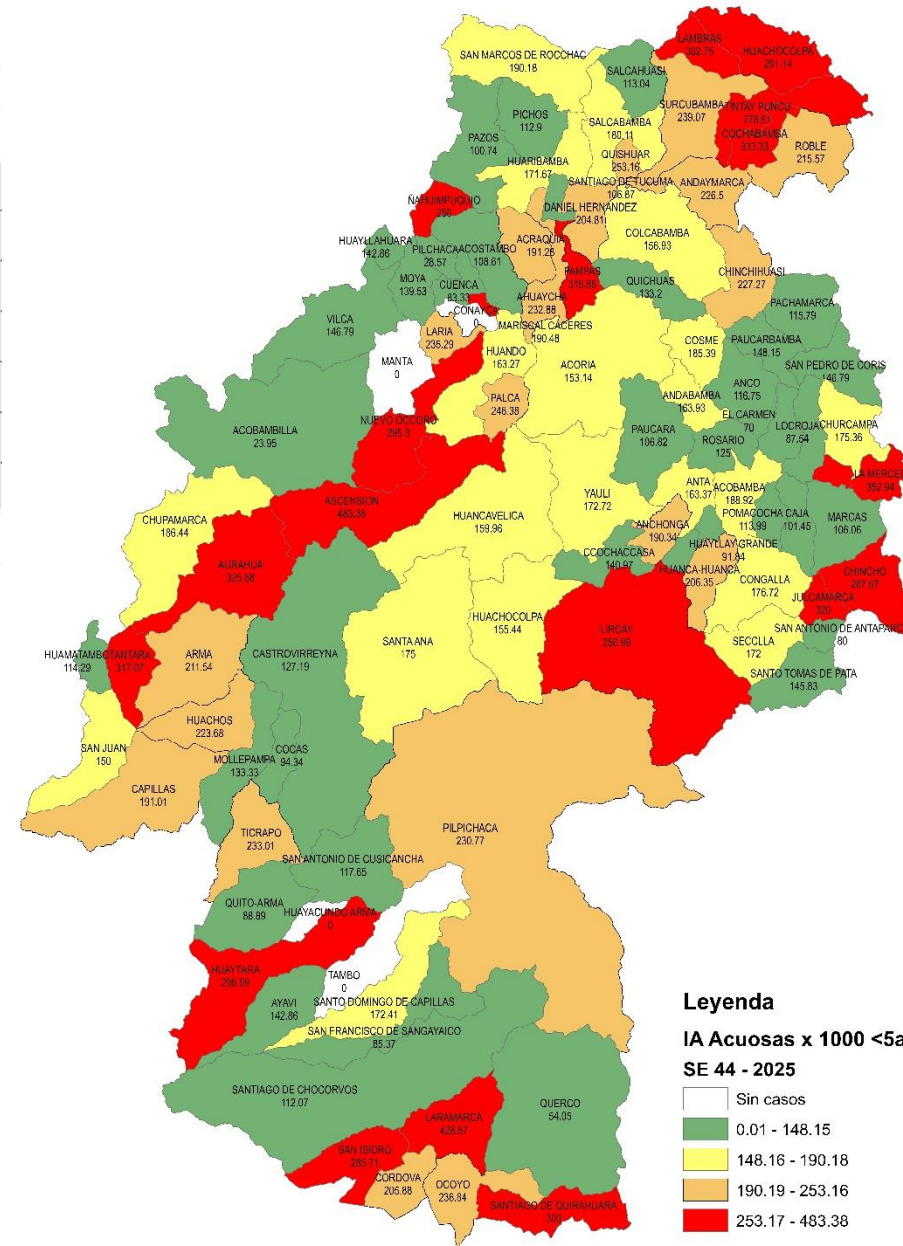


ENFERMEDADES DIARREICAS AGUDAS ACUOSAS EN MENORES DE 5 AÑOS

Casos de las Enfermedades diarreicas agudas Acuosas en menores de 5 años por provincia y años, Huancavelica 2019 – 2025

Provincia	AÑO				
	2019	2022	2023	2024	2025
Huancavelica	2390	1820	2288	2427	1936
Acobamba	585	582	728	667	486
Angaraes	1143	974	1300	1150	1020
Castrovirreyna	317	310	351	316	214
Churcampa	756	566	768	684	461
Huaytara	404	310	390	337	231
Tayacaja	1841	1491	1970	1748	1554
Total General	7436	6053	7795	7329	5902

Mapa de riesgo de las enfermedades diarreicas acuosas en menores de 5 años, Huancavelica 2025

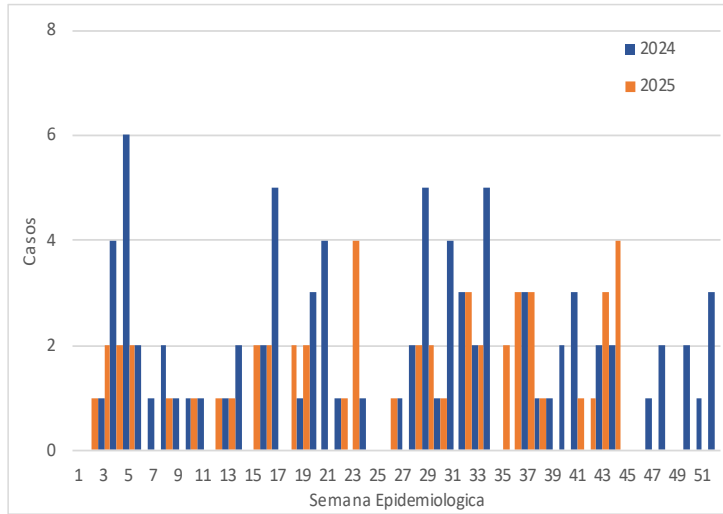


En la presente semana epidemiológica 44 se notificaron 465 atenciones de los cuales 140 atenciones; (30.11)% se presentaron en niños menores de 5 años. Actualmente se han notificado 19854 atenciones, de los cuales 5908 atenciones se presentaron en menores de 5 años de edad. El año pasado hasta la presente semana se registraron 22816 atenciones, de los cuales 7332 se atendieron en menores de 5 años.

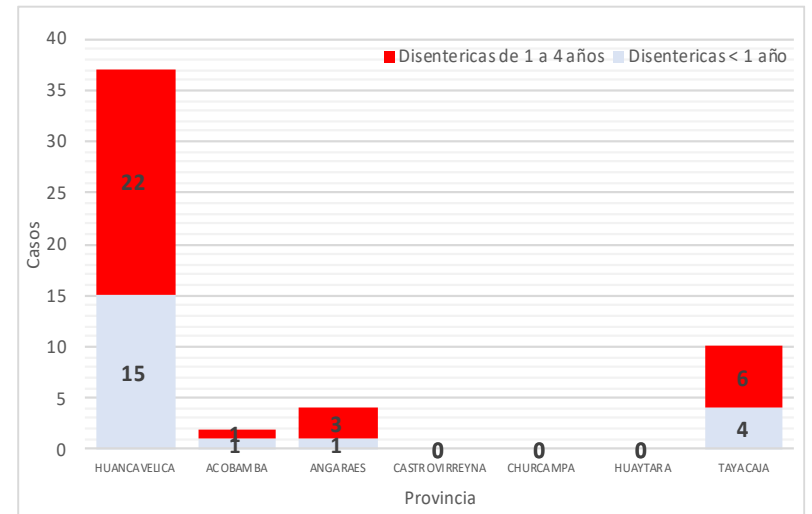


ENFERMEDADES DIARREICAS AGUDAS DISENTERICAS EN MENORES DE 5 AÑOS

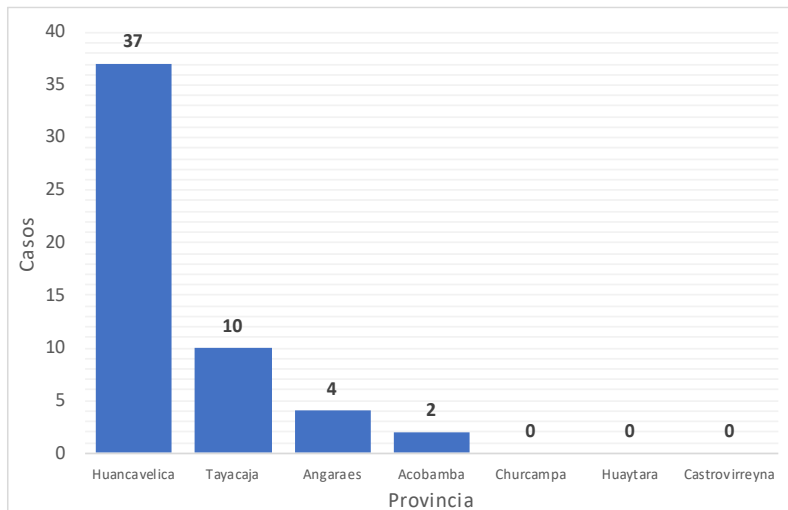
Tendencia de las enfermedades diarreas agudas disentericas en menores de 5 años por semanas, Huancavelica 2024 – 2025*



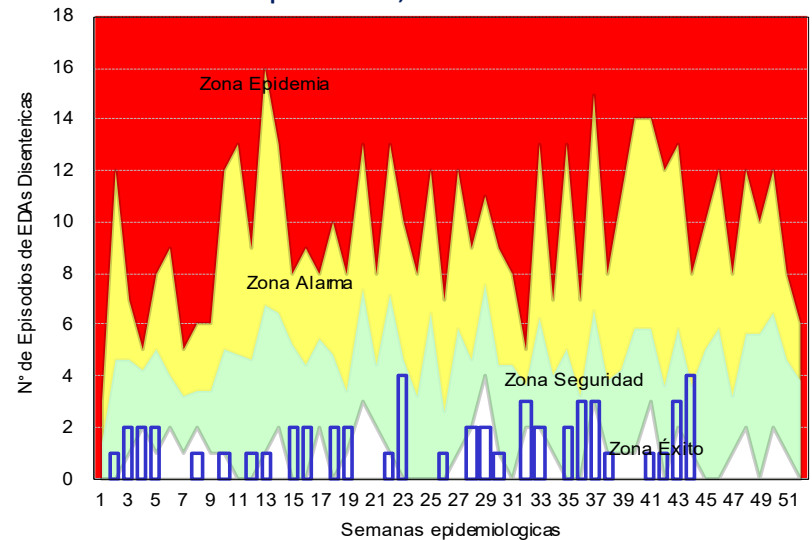
Casos de las enfermedades diarreas agudas disentericas por grupos de edad por provincia, Huancavelica - 2025



Casos de enfermedades diarreas agudas disentericas en menores de 5 años por provincia, Huancavelica 2025*



Canal Endémico de las diarreas agudas disentericas en menores de 5 años por semanas, Huancavelica 2025*





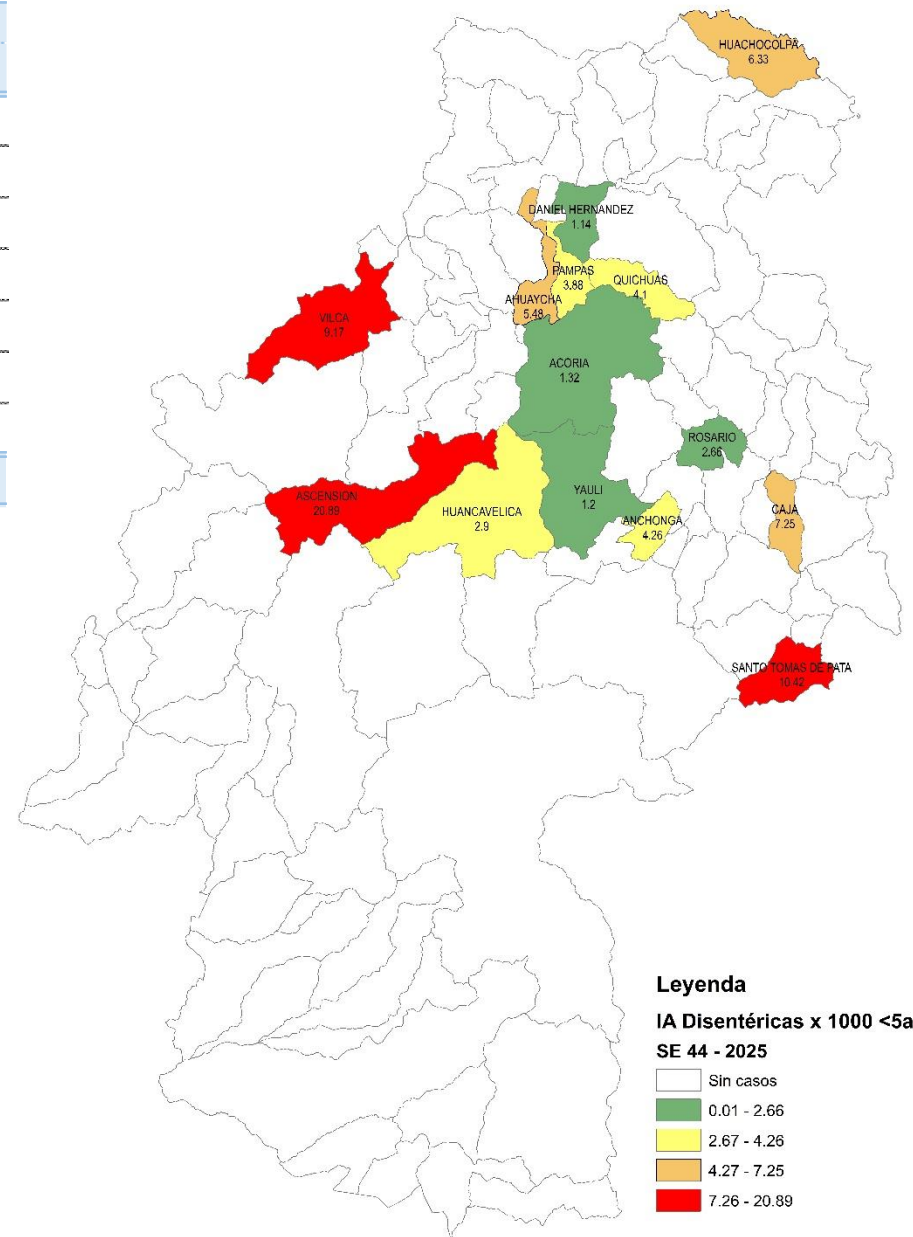
ENFERMEDADES DIARREICAS AGUDAS DISENTERICAS EN MENORES DE 5 AÑOS

Casos de las Enfermedades diarreicas agudas disentéricas en menores de 5 años por provincia y años, Huancavelica 2019 – 2025

Provincia	AÑO				
	2019	2022	2023	2024	2025
Huancavelica	231	95	87	40	37
Acobamba	3	4	1	2	2
Angaraes	8	2	2	5	4
Castrovirreyna	8	2	1	2	0
Churcampa	0	0	0	0	0
Huaytara	14	10	6	2	0
Tayacaja	57	34	57	25	10
Total	321	147	154	76	53

En la presente semana epidemiológica 44 se notificaron 6 atenciones en mayores de 5 años. Actualmente se han notificado 104 atenciones, de los cuales 53 atenciones se presentaron en menores de 5 años de edad. El año pasado hasta la presente semana se registraron 223 atenciones, de los cuales 76 casos se atendieron en menores de 5 años.

Mapa de riesgo de las enfermedades diarreicas disentéricas en menores de 5 años, Huancavelica 2025



Situación Epidemiológica de las Enfermedades de Notificación Individual en la Región Huancavelica



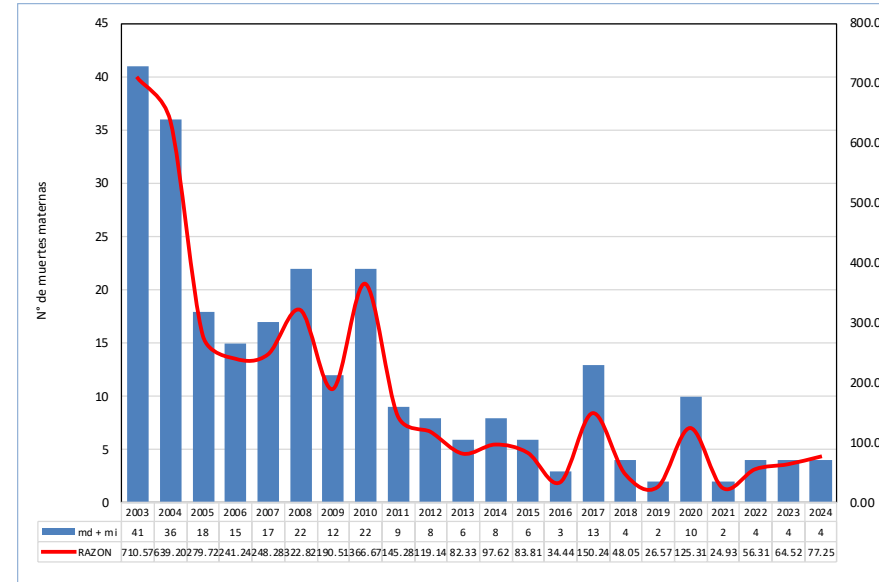


MORTALIDAD MATERNA

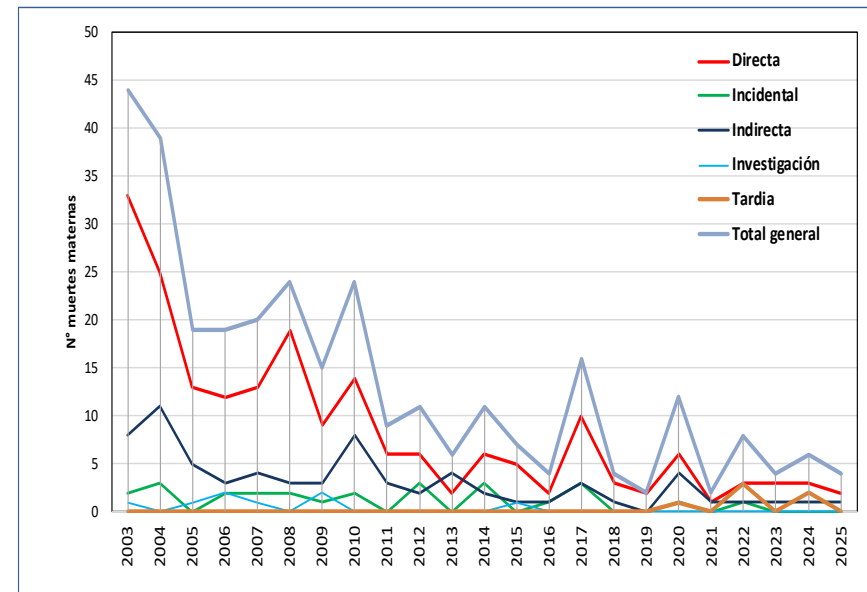
Numero de Muertes Maternas por EE.SS que notifica y lugar de Procedencia por semanas, Huancavelica 2018– 2025*

Año	S.E.	EESS Notifica	Distrito Procedencia	Directa	incidente	indirecta	Tardía	Total
2018	6	C.S. Querco	Querco	1	0	0	0	1
	13	Hospital 2 De Mayo Lima	Lircay	0	0	1	0	1
	41	Hosp. Reg. Doc. Cli. Quir. Daniel Alcides Car	Acoria	1	0	0	0	1
	43	Hospital Hipolito Unanue	Huancavelica	1	0	0	0	1
Total 2018				3	0	1	0	4
2019	18	Hospital De Lircay	Lircay	1	0	0	0	1
	39	C.S. Poyeni	Tintaypuncu	1	0	0	0	1
Total 2019				2	0	0	0	2
2020	3	Hospital Hipolito Unanue	Pomacocha	0	0	1	0	1
	13	P.S. Cochamarca	Aurahúa	1	0	0	0	1
		P.S. Chacarilla	Yauli	0	0	0	1	1
	17	Hosp. Dptal Hvca	Yauli	1	0	0	0	1
	23	C.S. Pilpichaca	Pilpichaca	0	0	1	0	1
	27	Hospital Hipolito Unanue	Pampas	0	0	1	0	1
	29	C.S. Tinquerccasa	Paucará	0	0	1	0	1
	43	C.S. Villa De Arma	Arma	0	1	0	0	1
	45	Hosp. Dptal Hvca	Rosario	1	0	0	0	1
		Hosp. Reg. Doc. Cli. Quir. Daniel Alcides Car	Acoria	1	0	0	0	1
P.S. Santiago De Tucuma		Daniel Hernand	1	0	0	0	1	
46	Hosp. Regional De Ica	Cusicancha	1	0	0	0	1	
Total 2020				6	1	4	1	12
2021	11	Hosp. Dptal Hvca	Acoria	0	0	1	0	1
	22	Instituto Materno Perinatal Lima	Lircay	1	0	0	0	1
Total 2021				1	0	1	0	2
2022	3	Hosp. Dptal Hvca	Pazos	0	1	0	0	1
		Hosp. Dptal Hvca	Pampas	0	0	0	1	1
	10	Rosario	1	0	0	0	1	
		Instituto Materno Perinatal Lima	Huando	0	0	1	0	1
	14	Hosp. Dptal Hvca	Pomacocha	1	0	0	0	1
	36	Hosp. Regional De Ica	Ticrapo	0	0	0	1	1
39	P.S. Ingahuasi	Pilpichaca	1	0	0	0	1	
43	P.S. Mayunmarca	Andabamba	0	0	0	1	1	
Total 2022				3	1	1	3	8
2023	4	P.S. Santa Rosa De Pachacclla	Yauli	1	0	0	0	1
	6	Hospital Nacional 2 De Mayo	Yauli	1	0	0	0	1
	24	P.S. Tranca	Secclla	1	0	0	0	1
	42	P.S. Tranca	Secclla	0	0	1	0	1
Total 2023				3	0	1	0	4
2024	2	Hospital De Pampas	Colcabamba	1	0	0	0	1
	4	P.S. Pucacocha	Acoria	0	0	0	1	1
	10	C.S. Paucara	Paucara	1	0	0	0	1
	15	Hosp. Ramiro Priale Essalud - Huancayo	Yauli	1	0	0	0	1
	26	Hospital Departamental De Huancavelica	Huando	0	0	0	1	1
51		Hospital Departamental De Huancavelica	Yauli	0	0	1	0	1
Total 2024				3	0	1	2	6
2025	27	Hosp. Nac. Arzobispo Loayza	Acobamba	0	0	1	0	1
	31	Pilpichaca	1	0	0	0	1	
	35	Hospital Departamental De Huancavelica	Yauli	0	0	1	0	1
		37	Acobamba	1	0	0	0	1
Total 2025				2	0	2	0	4

Razón de Muerte Materna, Huancavelica 2003 – 2024*

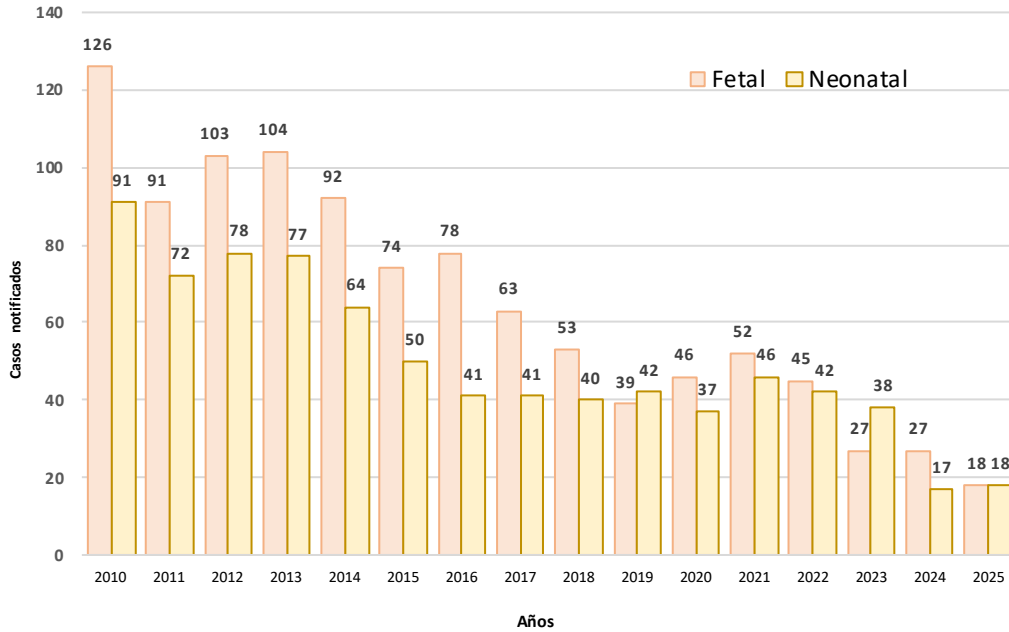


Muerte Materna según tipo de muerte, Huancavelica 2003 – 2025



MUERTE PERINATAL

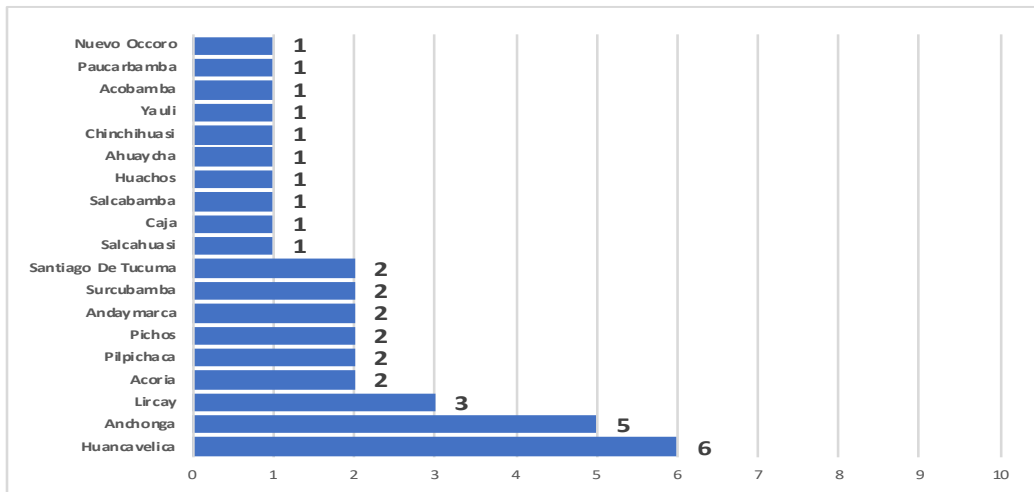
Tendencia de casos notificados por Mortalidad Fetal / Neonatal. Huancavelica. 2010 - 2025 (SE 44)



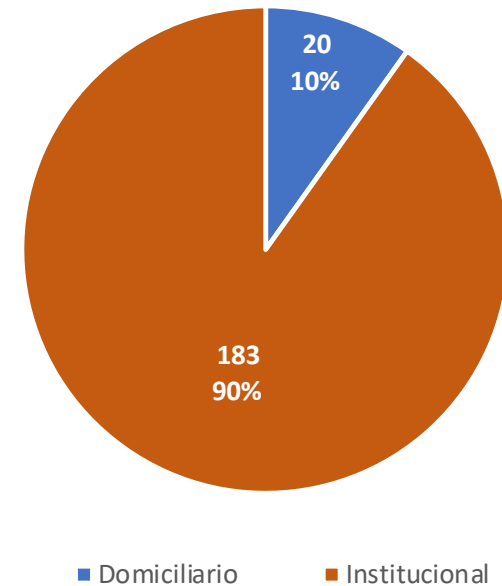
Numero de Muertes Perinatales por provincia y tipo de muerte, Huancavelica 2022 – 2025*

Provincia de Procedencia de la Madre	2022			2023			2024			2025		
	Fetal	Neonatal	Total	Fetal	Neonatal	Total	Fetal	Neonatal	Total	Fetal	Neonatal	Total
Huancavelica	15	22	37	7	15	22	10	4	14	3	7	10
Acobamba	5	3	8	4	5	9	5	2	7	1	1	2
Angaraes	5	6	11	2	8	10	4	4	8	5	3	8
Castrovirreyna	2	0	2	0	0	0	0	1	1	0	1	1
Churcampa	4	2	6	3	1	4	2	0	2	1	1	2
Huaytara	2	1	3	0	0	0	1	1	2	1	1	2
Tayacaja	11	8	19	11	8	19	5	4	9	7	4	11
Huancayo	1	0	1	0	1	1	0	0	0	0	0	0
Trujillo	0	0	0	0	0	0	0	1	1	0	0	0
Total	45	42	87	27	38	65	27	17	44	18	18	36

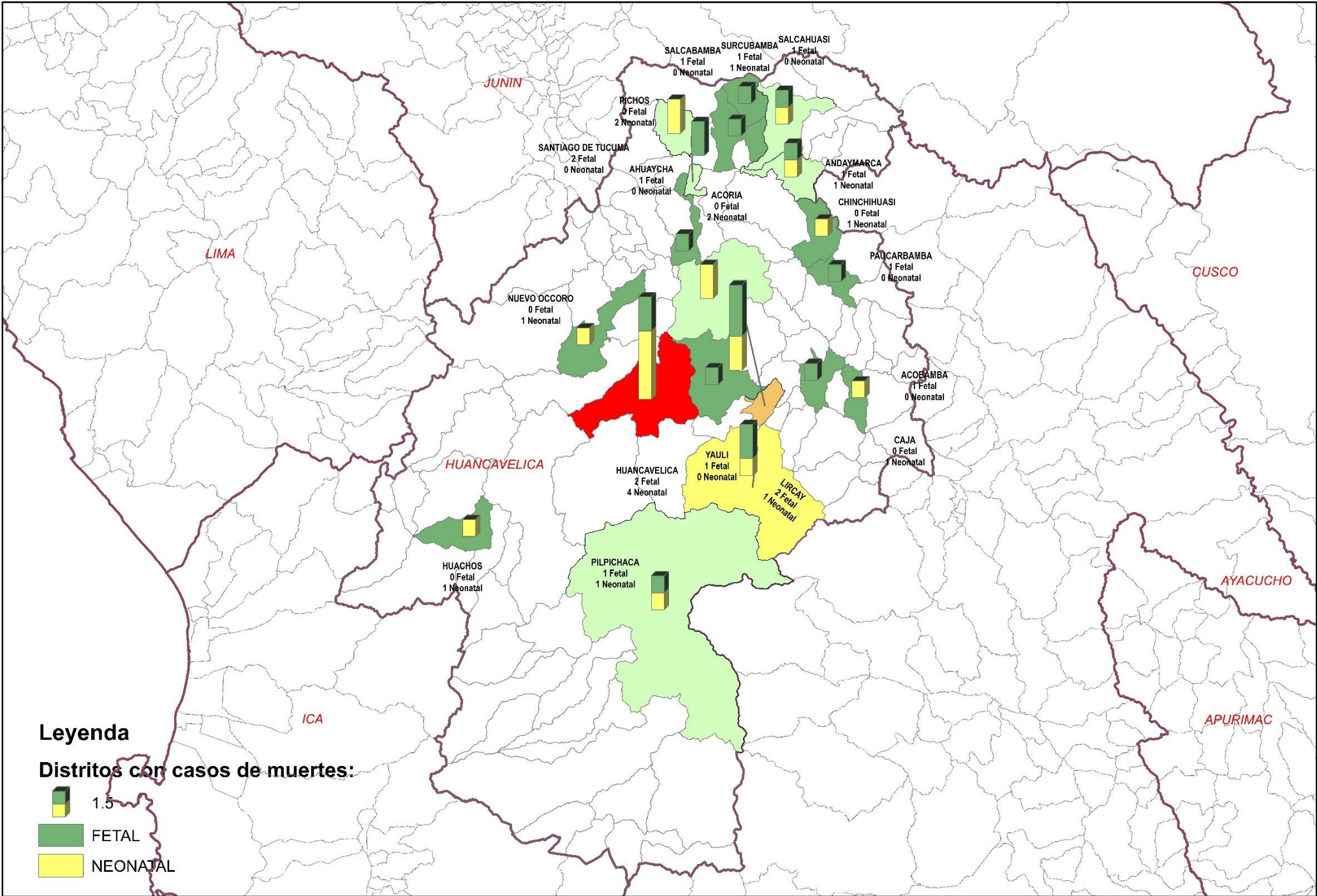
Numero de Muertes por distrito, Huancavelica 2025*



Porcentaje de Muertes por lugar de parto, Huancavelica 2022 - 2025*

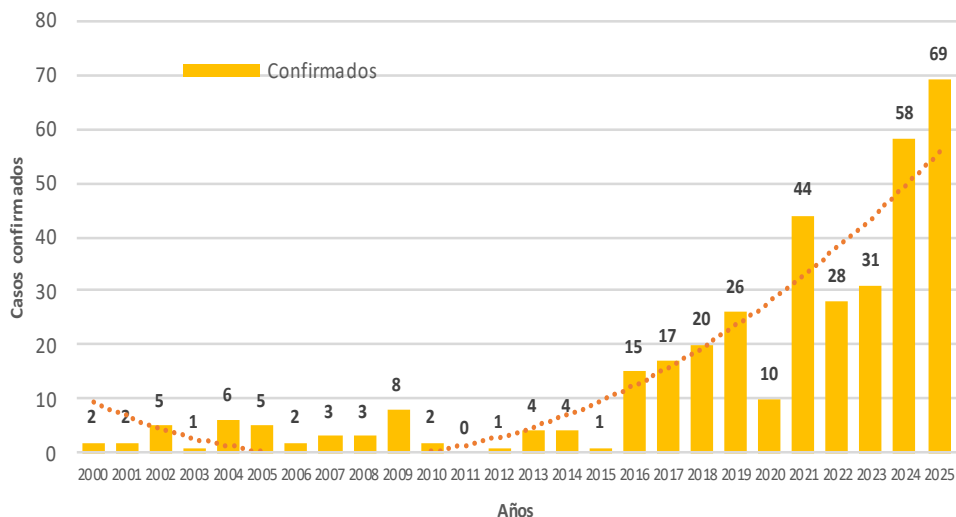


Número de casos de muertes fetales y neonatales por distrito, Huancavelica 2025



HEPATITIS B

Tendencia de casos confirmados de Hepatitis B.
Huancavelica. 2000 - 2025 (SE 44)



N° de casos e incidencia por Hepatitis B, DIRESA Huancavelica
2018 - 2025

Años	2018	2019	2020	2021	2022	2023	2024	2025
N° de casos confirmados	20	26	10	44	28	31	58	69
Incidencia por 100000 hab.	4.2	5.4	2.7	12.3	8.0	8.9	17.1	21.2

N° de casos e incidencia por etapas de vida y género
por Hepatitis B, DIRESA Huancavelica - 2025

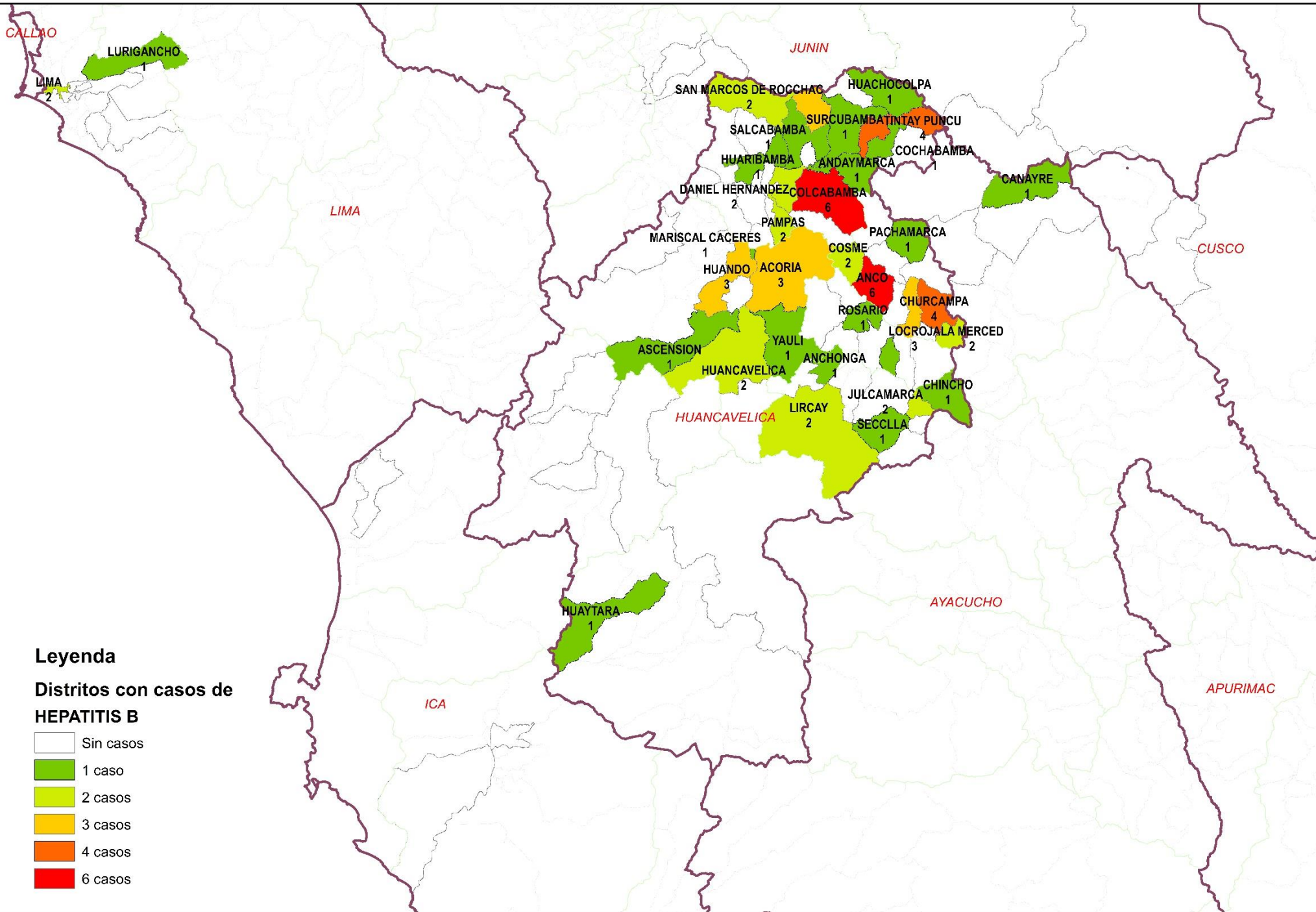
	N° casos	%	TIA x 100 mil Hab.
Según etapa de vida			
Niño (0-11 años)	0	0.00	0.00
Adolescente (12 - 17 años)	0	0.00	0.00
Joven (18 - 29 años)	13	18.84	19.20
Adulto (30 - 59 años)	51	73.91	47.56
Adulto Mayor (60 años a más)	5	7.25	16.49
Huancavelica	69	100.00	21.21
Según género			
Hombres	29	42.03	17.62
Mujeres	40	57.97	24.87

Casos de Hepatitis B por procedencia, DIRESA Huancavelica - 2025

DIRESA Notificante	EESS notifica	Tipo de Diagnóstico			Total
		P	C	D	
Huancavelica	Acoria	0	3	3	0
	Anco	5	0	5	0
	Andaymarca	1	1	2	0
	Arma Patacancha	1	0	1	0
	Ascension	0	1	1	0
	Ayacocha	2	0	2	0
	Castrovirreyña	0	1	1	0
	Chacarilla	0	1	1	0
	Churcampa	4	2	6	0
	Colcabamba	4	2	6	0
	Cosme	2	0	2	0
	Daniel Hernandez	2	2	4	0
	Hospital De Lircay	1	8	9	0
	Hospital De Pampas	2	0	2	0
	Hospital Departamental De Huancavelica	3	11	14	0
	Hospital Essalud Huancavelica	1	2	3	0
	Huachocolpa	1	0	1	0
	Huando	3	2	5	0
	Huaytara	1	0	1	0
	Pachamarca	2	0	2	0
	Parco Alto	1	0	1	0
	Paucarbamba	2	0	2	0
	Puca Cruz	1	0	1	0
	Quichuas	1	0	1	0
	Salcabamba	0	2	2	0
	San Cristobal	0	1	1	0
	San Isidro De Acobamba	3	1	4	0
	Santa Ana	0	1	1	0
	Seclla	1	0	1	0
	Surcubamba	1	0	1	0
	Tintay Punco	4	1	5	0
	Yauli	0	3	3	0
	Julcamarca	1	0	1	0
	Chuyapata	3	0	3	0
	Mariscal Caceres	1	0	1	0
	Paccay	1	0	1	0
	Villa Real Pacchapata	0	1	1	0
	Choclococha	1	0	1	0
	Locroja	3	0	3	0
	Uchcus - Incanan	0	1	1	0
Aurahua	0	1	1	0	
Union Ambo	1	0	1	0	
Pucapampa	1	0	1	0	
San Jose De Miraflores	0	1	1	0	
Huachos	0	3	3	0	
Alfapata	0	1	1	0	
Santa Cruz De Ila (En Blanco)	0	1	1	0	
La Merced	2	1	3	0	
Carmen De TullpacanCHA	1	0	1	0	
Hosp. Reg. Doc. Cli. Quir. Daniel Alci	2	0	2	0	
Instituto Regional De Enfermedades Neo	0	2	2	0	
Ayacucho	Hosp. Regional Ayacucho	2	3	5	0
Cusco	Cs. Pichari	0	1	1	0
Total		69	61	130	0

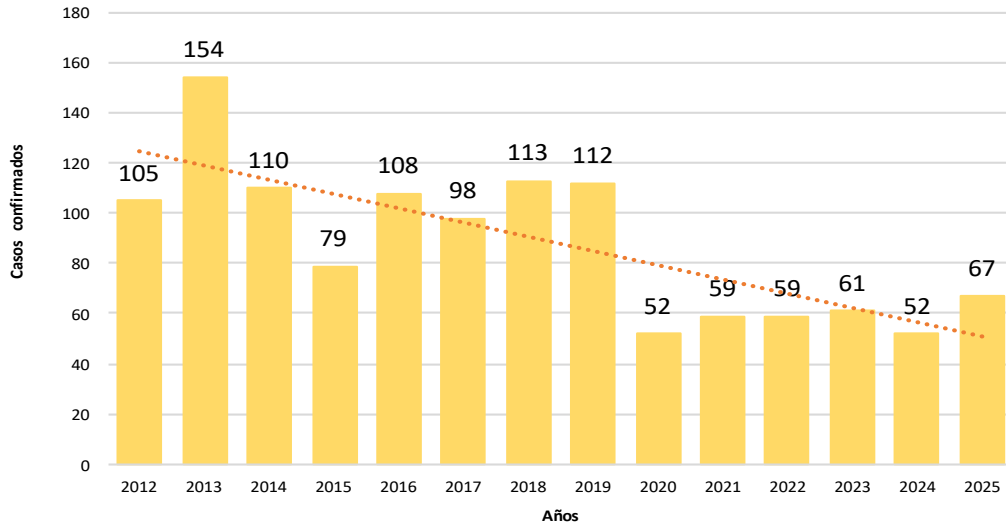
Fuente: Oficina de Epidemiología – DIRESA Huancavelica

Número de casos de hepatitis B por distrito, Huancavelica 2025



TUBERCULOSIS

Tendencia de casos confirmados por Tuberculosis.
Huancavelica. 2012 - 2025 (SE 44)



N° de casos e incidencia por etapas de vida y género
por Tuberculosis, DIRESA Huancavelica - 2025

	N° casos	%	IA x 100 mil Hab
Según etapa de vida			
Niño (0-11 años)	0	0.00	0.00
Adolescente (12 - 17 años)	3	4.48	7.08
Joven (18 - 29 años)	9	13.43	13.29
Adulto (30 - 59 años)	29	43.28	27.04
Adulto Mayor (60 años a más)	26	38.81	85.75
Huancavelica	67	100.00	20.59
Según género			
Hombres	45	67.16	27.34
Mujeres	22	32.84	13.68

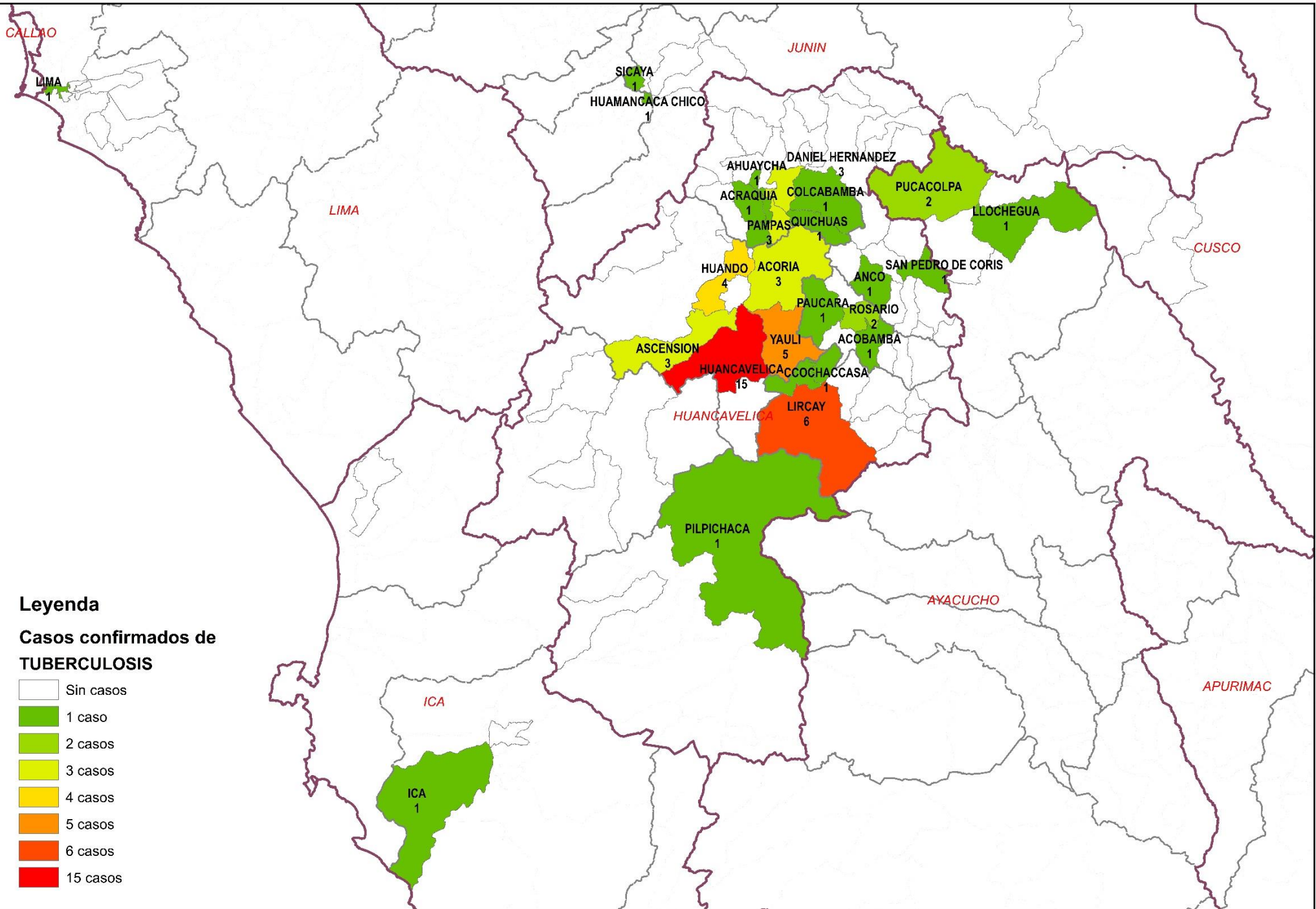
Casos de Tuberculosis por procedencia, DIRESA Huancavelica - 2025

Diagnóstico	DIRESA Notificante	Distrito de Procedencia	Tipo de Diagnóstico			Total
			P	C	D	
Tbc Miliar	Huancavelica	Huancavelica	0	1	0	1
		Lima	0	1	0	1
		Oxapampa	0	1	0	1
		Tayacaja	0	1	0	1
Tbc Pulmonar C/ Conf. Bacteriol	Huancavelica	Acobamba	0	3	0	3
		Angaraes	0	6	0	6
		Huancavelica	0	17	0	17
		Huancayo	0	1	0	1
		Huanta	0	1	0	1
		Huaytara	0	1	0	1
		Ica	0	1	0	1
		Lima	0	1	0	1
		Tayacaja	0	4	0	4
		Chupaca	0	1	0	1
		Angaraes	0	1	0	1
		Churcampa	0	1	0	1
		Tayacaja	0	1	0	1
Tbc Pulmonar S/ Conf. Bacteriol	Huancavelica	Angaraes	0	1	0	1
		Coronel Portillo	0	1	0	1
		Huancavelica	0	5	0	5
		Huanta	0	2	0	2
Tuberculosis Extrapulmonar	Huancavelica	Huancavelica	0	5	0	5
		Tayacaja	0	3	0	3
		Acobamba	0	1	0	1
	Junin	Churcampa	0	1	0	1
		Huancavelica	0	2	0	2
		Tayacaja	0	2	0	2
Tbc Abandono Recuperado	Huancavelica	0	1	0	1	
Total			0	67	0	67

N° de casos e incidencia por Tuberculosis, DIRESA Huancavelica
2018 - 2025

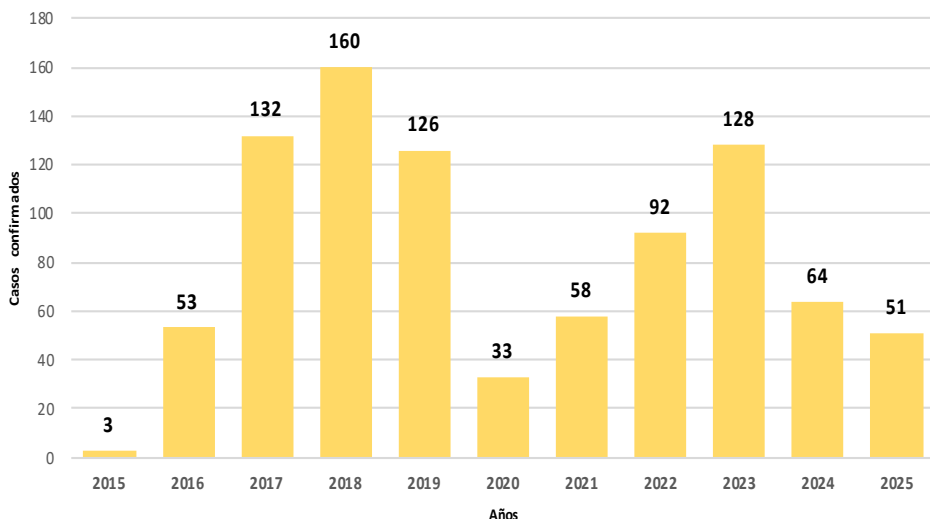
Años	2018	2019	2020	2021	2022	2023	2024	2025
N° de casos confirmados	113	112	52	59	59	61	52	67
Incidencia por 100000 hab.	23.6	23.3	14.2	16.5	16.8	17.5	15.4	20.6

Número de casos de tuberculosis por distrito, Huancavelica 2025



SIFILIS NO ESPECIFICADA

Tendencia de casos confirmados por Sífilis No Especificada. Huancavelica. 2015 - 2025 (SE 44)



N° de casos e incidencia por etapas de vida y género por Sífilis no Especificada, DIRESA Huancavelica - 2025

	N° casos	%	TIA x 100 mil Hab.
Según etapa de vida			
Niño (0-11 años)	0	0.00	0.00
Adolescente (12 - 17 años)	5	9.80	11.80
Joven (18 - 29 años)	22	43.14	32.49
Adulto (30 - 59 años)	20	39.22	18.65
Adulto Mayor (60 años a l	4	7.84	13.19
Huancavelica	51	100.00	15.67
Según género			
Hombres	22	43.14	13.37
Mujeres	29	56.86	18.03

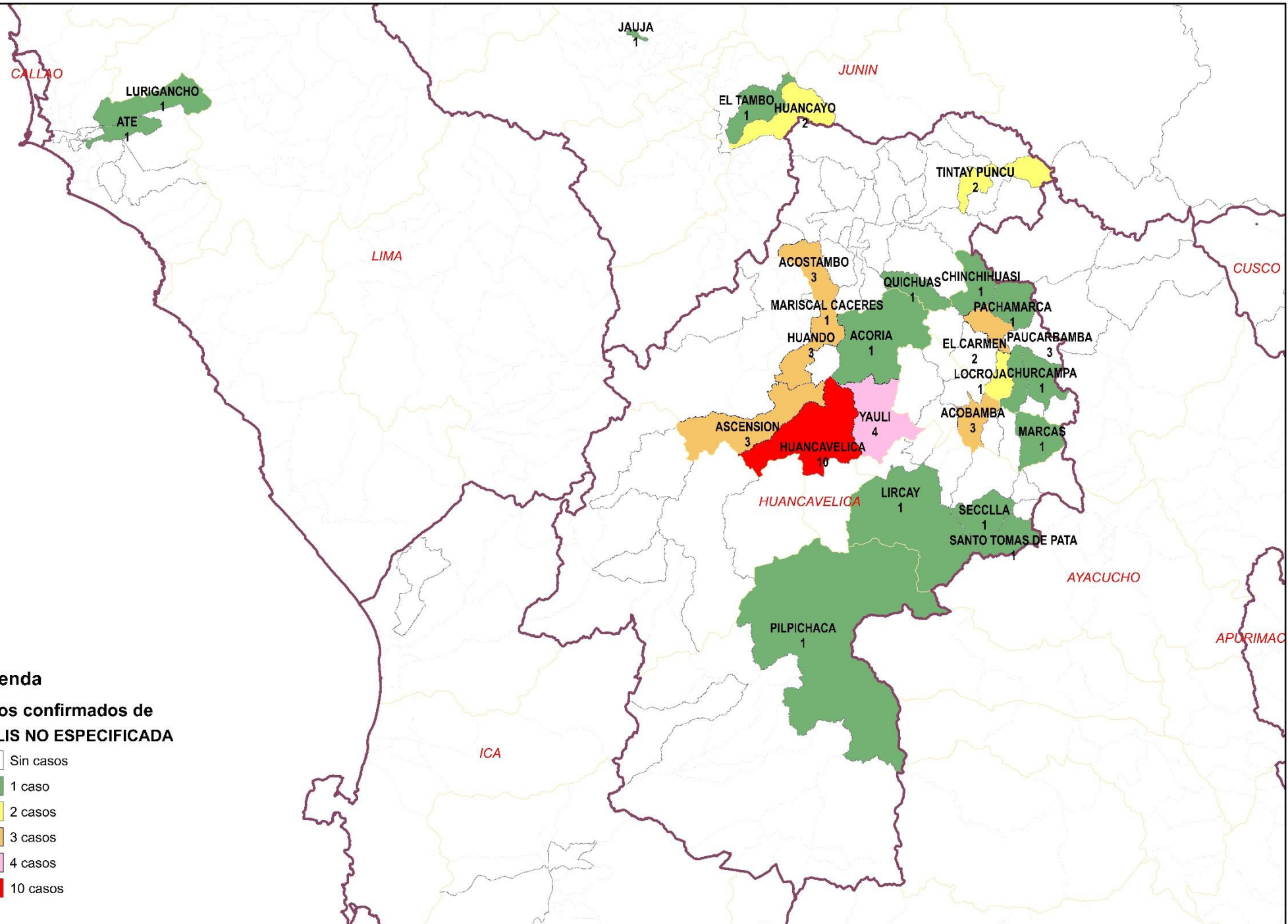
Casos de Sífilis No Especificada por procedencia, DIRESA Huancavelica - 2025

DIRESA Notificante	Provincia procedencia	Distrito procedencia	Tipo de Diagnóstico			Total
			P	C	D	
Huancavelica	Huancavelica	Acoria	1	4	5	0
		Ascension	3	5	8	0
		Huachocolpa	0	1	1	0
		Huancavelica	10	14	24	0
		Huando	3	4	7	0
		Izcuchaca	0	1	1	0
		Mariscal Caceres	1	0	1	0
		Yauli	4	5	9	0
	Acobamba	Acobamba	3	0	3	0
		Paucara	0	3	3	0
	Angaraes	Cochaccasa	0	1	1	0
		Lircay	1	3	4	0
	Castrovirreyna	Seclla	1	0	1	0
		Aurahua	0	1	1	0
		Huachos	0	1	1	0
	Churcampa	Chinchihuasi	1	0	1	0
		El Carmen	2	1	3	0
		Locroja	1	0	1	0
		Pachamarca	1	0	1	0
		Paucarbamba	3	0	3	0
		El Tambo	1	0	1	0
		Huancayo	2	1	3	0
		?Ahuiapuquio	0	1	1	0
		Acostambo	3	1	4	0
		Ahuaycha	0	1	1	0
	Tayacaja	Colcabamba	0	4	4	0
		Daniel Hernandez	0	1	1	0
		Quichuas	1	1	2	0
		Salcabamba	0	1	1	0
		Salcahuasi	0	1	1	0
		Tintay Puncu	2	0	2	0
		Santiago De Chocorvos	0	1	1	0
		Jauja	1	0	1	0
Lima	Ate	1	0	1	0	
	Lurigancho	1	0	1	0	
	Satipo	0	1	1	0	
Ayacucho	Acobamba	1	0	1	0	
	Angaraes	1	0	1	0	
	Churcampa	1	1	2	0	
	El Carmen	0	1	1	0	
	Huaytara	1	0	1	0	
Total			51	60	111	0

N° de casos e incidencia por Sífilis no Especificada, DIRESA Huancavelica 2018 - 2025

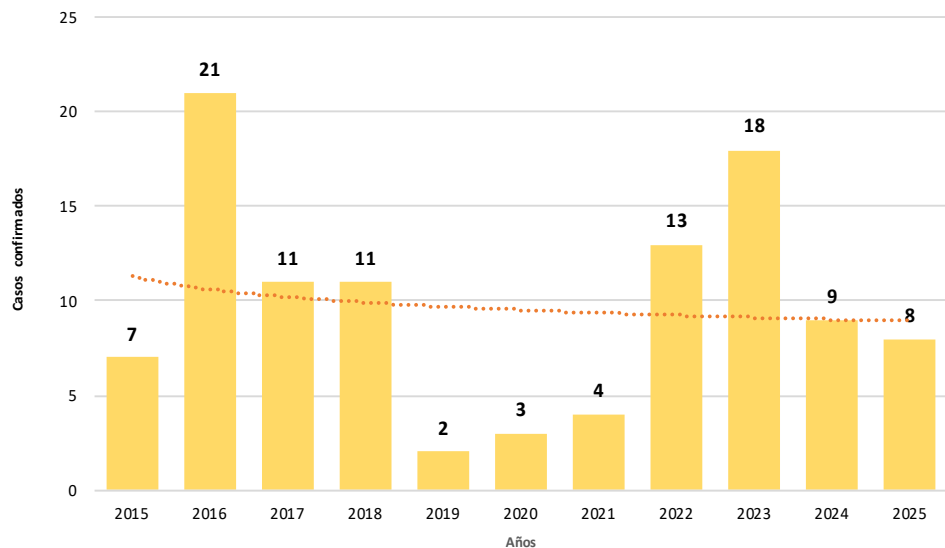
Años	2018	2019	2020	2021	2022	2023	2024	2025
N° de casos confirmados	160	126	33	58	92	128	64	51
Incidencia por 100000 hab.	33.4	26.2	9.0	16.2	26.2	36.7	18.9	15.7

Número de casos de sífilis no especificada por distrito, Huancavelica 2025



SIFILIS MATERNA

Tendencia de casos confirmados por Sífilis Materna.
Huancavelica. 2015 - 2025 (SE 44)



Casos de Sífilis Materna por procedencia, DIRESA Huancavelica - 2025

DIRESA Notificante	EESS notifica	Distrito de Procedencia	Tipo de Diagnóstico			Total
			P	C	D	
Huancavelica	Acobamba	Acobamba	0	0	1	1
		Paucara	0	1	0	1
	Chinchihuasi	Chinchihuasi	0	1	0	1
	Hospital De Lircay	Lircay	0	0	2	2
	Hospital Departamental De Huancavelica	Colcabamba	0	0	1	1
		Huancavelica	0	0	2	2
		Conayca	0	0	1	1
	Huando	Huando	0	1	1	2
	Jose Carlos Mariategui	Acoria	0	0	1	1
	Nueva Acobambilla	Huando	0	1	0	1
	Paucar bamba	Paucar bamba	0	1	0	1
	Santa Ana	Huancavelica	0	1	0	1
	Yauli	Yauli	0	1	0	1
	Alianza Andino	Acoria	0	0	1	1
	Quimina	Acoria	0	1	0	1
Alfapata	Acostaambo	1	0	0	1	
Total			1	8	10	19

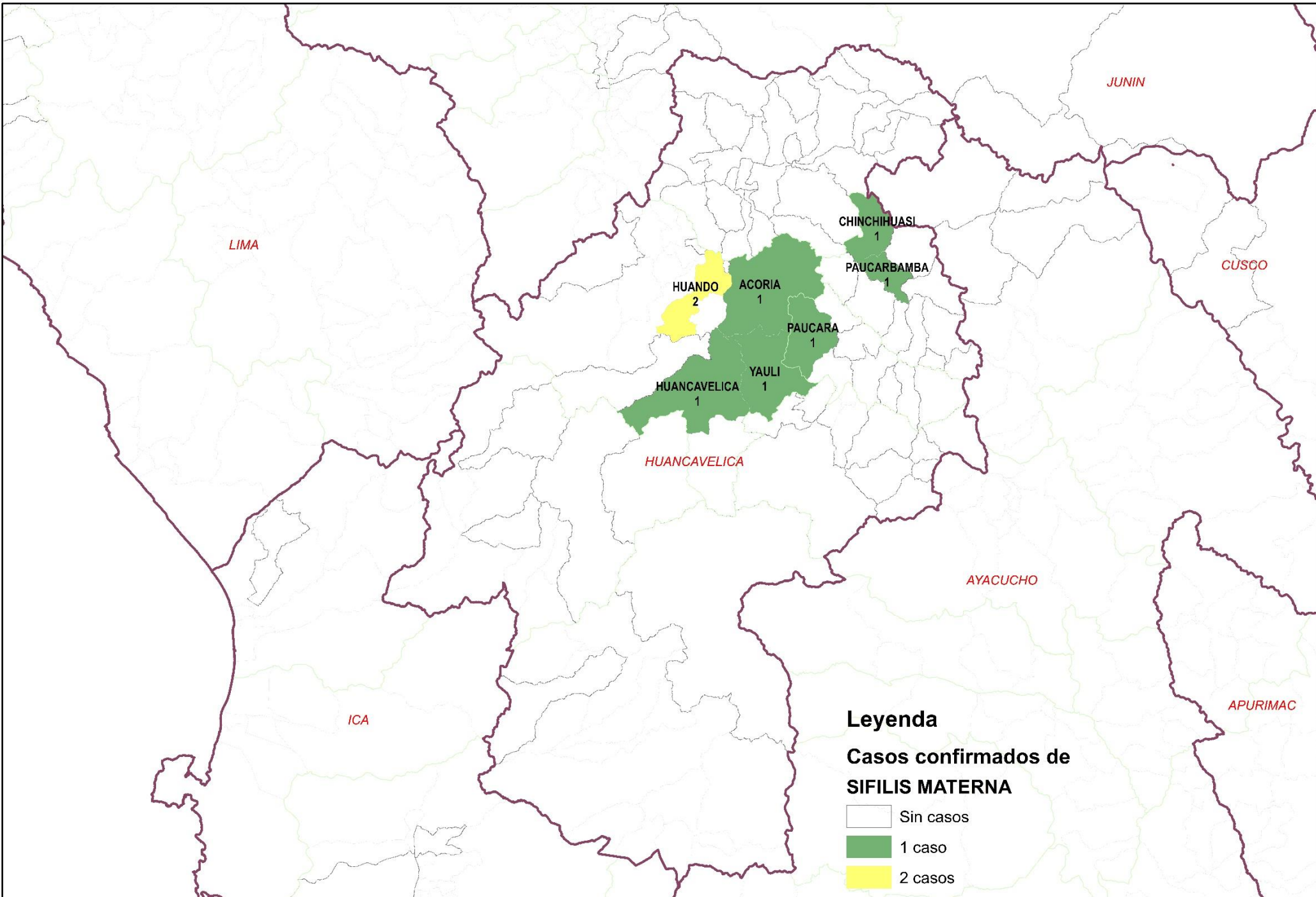
N° de casos e incidencia por etapas de vida por Sífilis Materna, DIRESA Huancavelica - 2025

	N° casos	%	TIA x 100 mil Hab.
Según etapa de vida			
Adolescente (12 - 17 años)	4	44.44	19.09
Joven (18 - 29 años)	5	55.56	14.94
Adulto (30 - 59 años)	0	0.00	0.00
Huancavelica	9	100.00	8.38

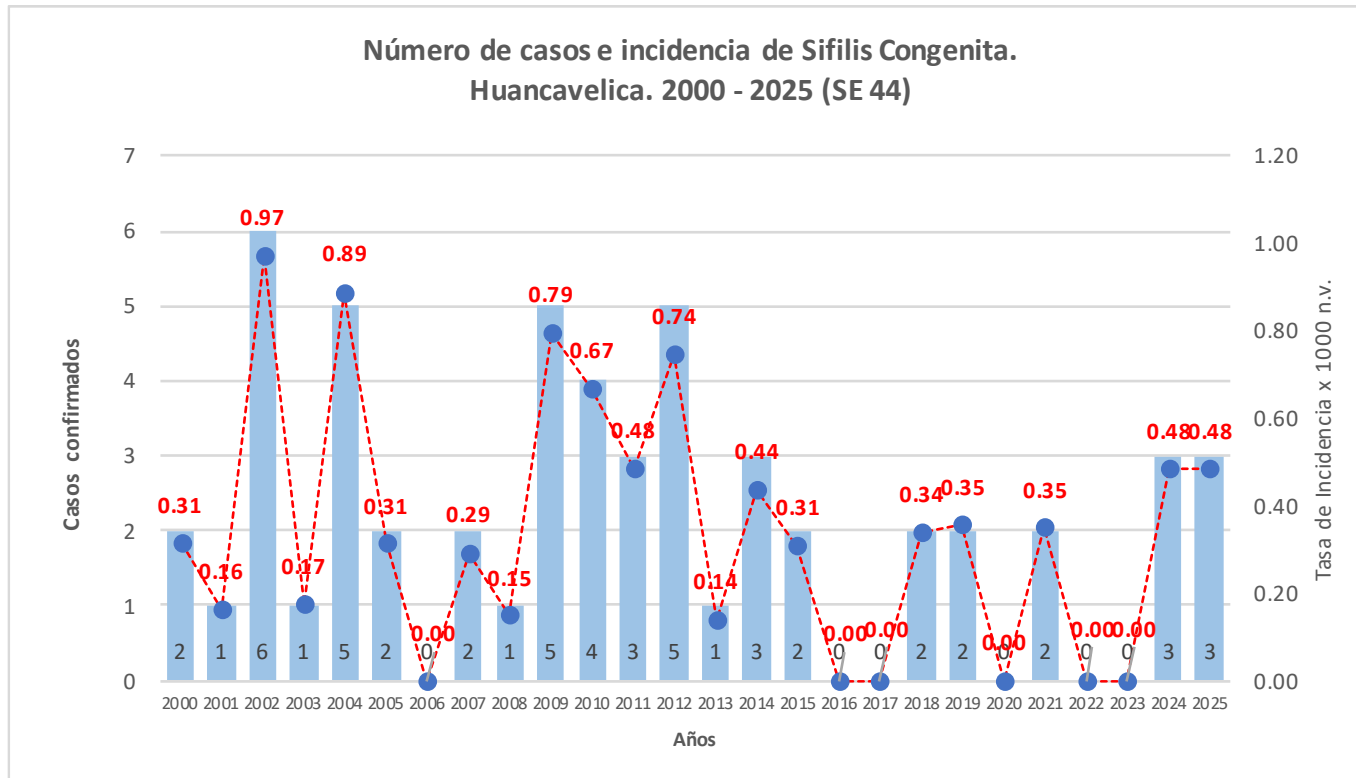
N° de casos e incidencia por Sífilis Materna, DIRESA Huancavelica 2018 - 2025

Años	2018	2019	2020	2021	2022	2023	2024	2025
N° de casos confirmados	11	2	3	4	13	18	9	8
Incidencia por 100 000 hab.	6.4	1.2	2.5	3.5	11.7	15.5	8.2	7.4

Número de casos de sífilis materna por distrito, Huancavelica 2025



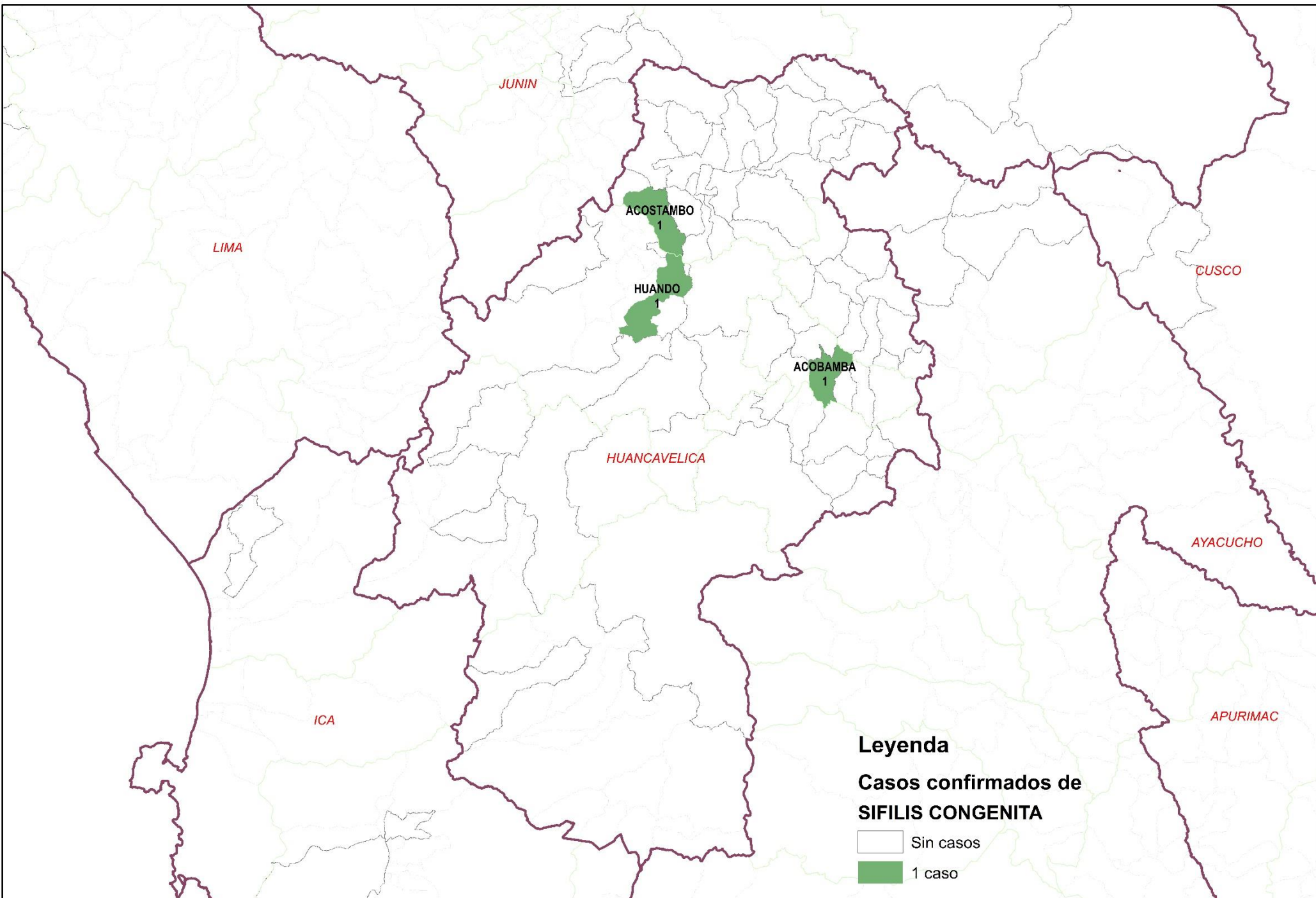
SIFILIS CONGENITA



Casos de Sífilis Congénita por procedencia, DIRESA Huancavelica - 2025

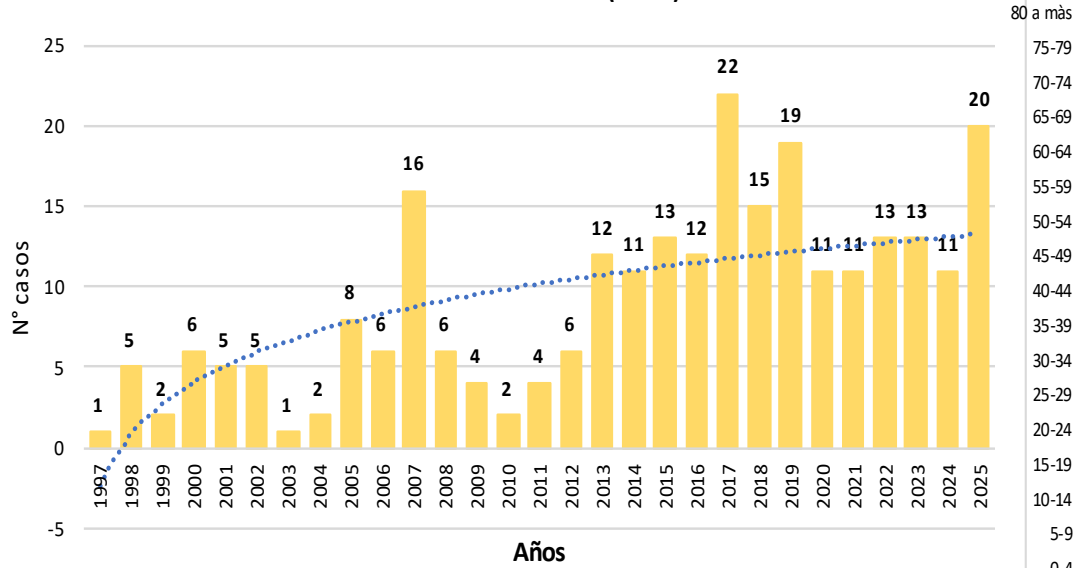
DIRESA Notificante	EESS notifica	Distrito de Procedencia	Tipo de			Total
			P	C	D	
Huancavelica	Acobamba	Acobamba	0	1	0	1
12 Junin	Hosp. Reg. Doc. Mater. Infant. El	Acostambo	0	1	0	1
	Carm	Huando	0	1	0	1
Total			0	3	0	3

Número de casos de sífilis congénita por distrito, Huancavelica 2025

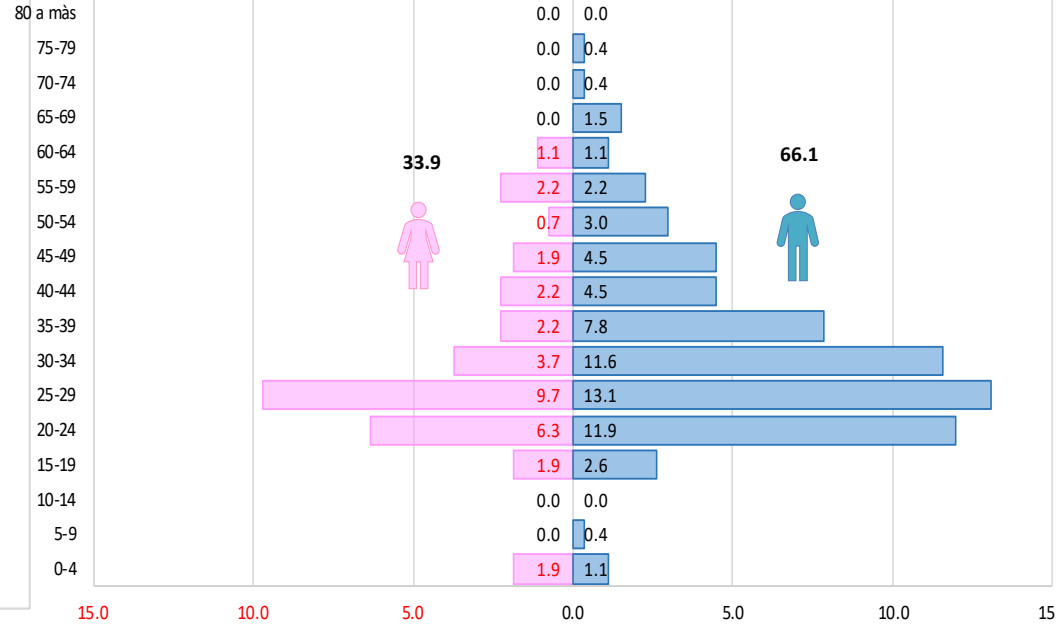


VIH / SIDA

Tendencia de casos confirmados por VIH / SIDA.
Huancavelica. 1997 - 2025 (SE 44)



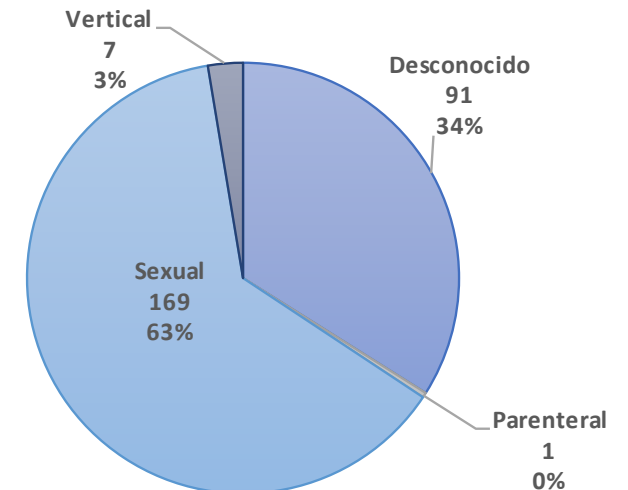
Casos de Infección por VIH notificados según edad, sexo y quinquenios.
Huancavelica. 1997 - 2025



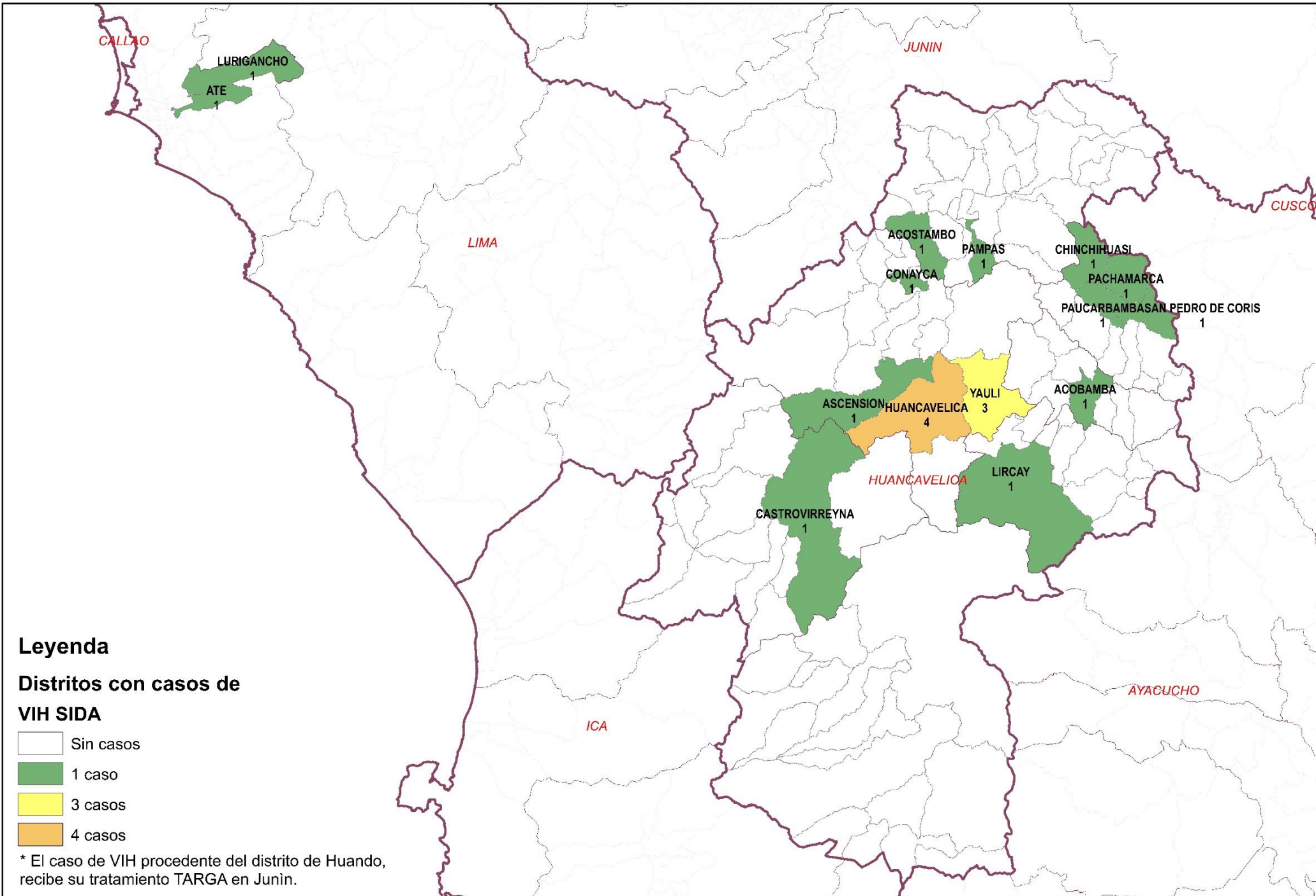
Casos de VIH / SIDA por procedencia, DIRESA Huancavelica - 2025

Enfermedad	Establecimiento de Salud	Distrito de Infección	Sexo		Total
			Masculino	Femenino	
VIH / SIDA	Acobamba	Acobamba	1	0	1
	Conaica	Conayca	0	1	1
	Hospital De Pampas	Acostambo	0	1	1
		Ate	0	1	1
		Pampas	1	0	1
	Hospital Departamental De Huancavelica	Ascension	1	0	1
		Huancavelica	3	0	3
		Yauli	2	1	3
		Chinchihuasi	1	0	1
	Hospital Essalud Huancavelica	Lircay	1	0	1
	San Pedro De Coris	San Pedro De Coris	0	1	1
	Santa Ana	Huancavelica	1	0	1
	Paucarbamba	Pachamarca	1	0	1
		Paucarbamba	0	1	1
	Ccocha	Castrovirreyña	1	0	1
	Occoro	Lurigancho	1	0	1
	Total General			14	6

Vía de Transmisión de los casos de VIH / SIDA
DIRESA Huancavelica – 1997 - 2025



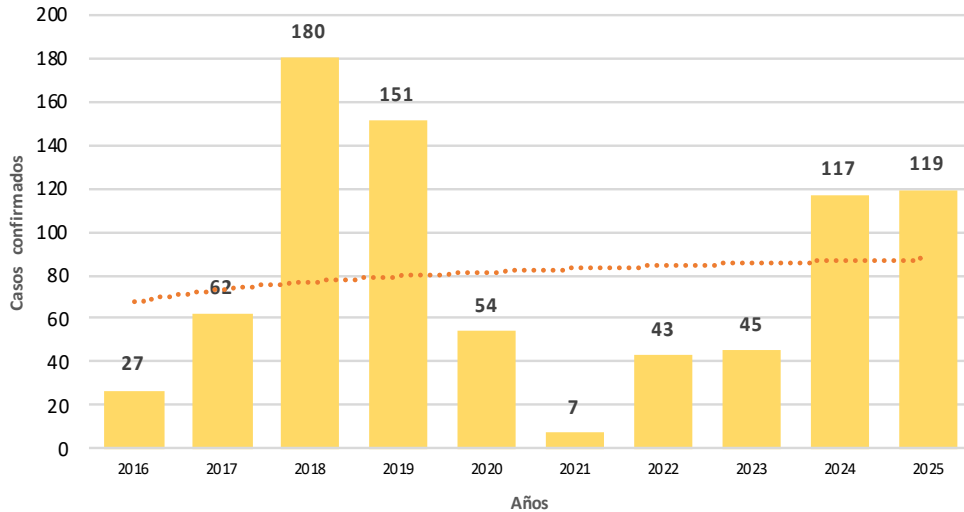
Número de casos de VIH / SIDA por distrito, Huancavelica 2025



VARICELA

Casos de Varicela por procedencia, DIRESA Huancavelica - 2025

Tendencia de casos confirmados por Varicela.
Huancavelica. 2016 - 2025 (SE 44)



N° de casos e incidencia por etapas de vida
por Varicela, DIRESA Huancavelica - 2025

	N° casos	%	TIA x 100 mil Hab.
Según etapa de vida			
Niño (0-11 años)	44	36.97	56.61
Adolescente (12 - 17 años)	50	42.02	117.97
Joven (18 - 29 años)	18	15.13	26.58
Adulto (30 - 59 años)	7	5.88	6.53
Adulto Mayor (60 años a más)	0	0.00	0.00
Huancavelica	119	100.00	36.57
Según género			
Hombres	61	51.26	37.07
Mujeres	58	48.74	36.06

DIRESA Notificante	Diagnostico	EESS notifica	Distrito de Procedencia	Tipo de			Total
				P	C	D	
Huancavelica	Varicela Con Otras Complicacio	Hospital De Lircay	Pachacamac	0	1	0	1
		Acobamba	Acobamba	0	9	0	9
		Ascension	Ascension	0	8	0	8
		Castrovirreyna	Castrovirreyna	0	1	0	1
			Ahuaycha	0	1	0	1
		Hospital De Pampas	Ascension	0	1	0	1
			Huancavelica	0	1	0	1
			Pampas	0	2	0	2
		Hospital Departamental De Huancavelica	Acobamba	0	1	0	1
			Huancavelica	0	3	0	3
			Oxapampa	0	1	0	1
			Ascension	0	1	0	1
		Hospital Essalud Huancavelica	Castrovirreyna	0	1	0	1
			Huancavelica	0	24	0	24
			Yauli	0	1	0	1
		Huando	Huando	0	3	0	3
		Izcuchaca	Pampas	0	1	0	1
		Lircay - Essalud	Lircay	0	6	0	6
		Paucara	Paucara	0	4	0	4
		Progreso	Paucara	0	4	0	4
		Pucaccasa Chopcca	Yauli	0	1	0	1
		San Cristobal	Huancavelica	0	7	0	7
		San Juan De Ccarhuacc	Yauli	0	1	0	1
		Santa Ana	Huancavelica	0	11	0	11
		Tantara	Ate	0	1	0	1
		Tinquerccasa	El Agustino	0	1	0	1
		Villa De Arma	Villa Maria Del Trito	0	1	0	1
		Yauli	Yauli	0	8	0	8
		Alianza Andino	Acoria	0	1	0	1
			Colcabamba	0	1	0	1
		Congalla	Congalla	0	1	0	1
		Mariscal Caceres	Mariscal Caceres	0	1	0	1
Ahuaycha	Ahuaycha	0	1	0	1		
Sanidad Ff.Pp.	Huancavelica	0	3	0	3		
Ccollpaccasa	Ate	0	1	0	1		
Cotas	Pueblo Nuevo	0	1	0	1		
Antacalla	Cosme	0	1	0	1		
(En Blanco)	Lircay	0	3	0	3		
Total				0	119	0	119

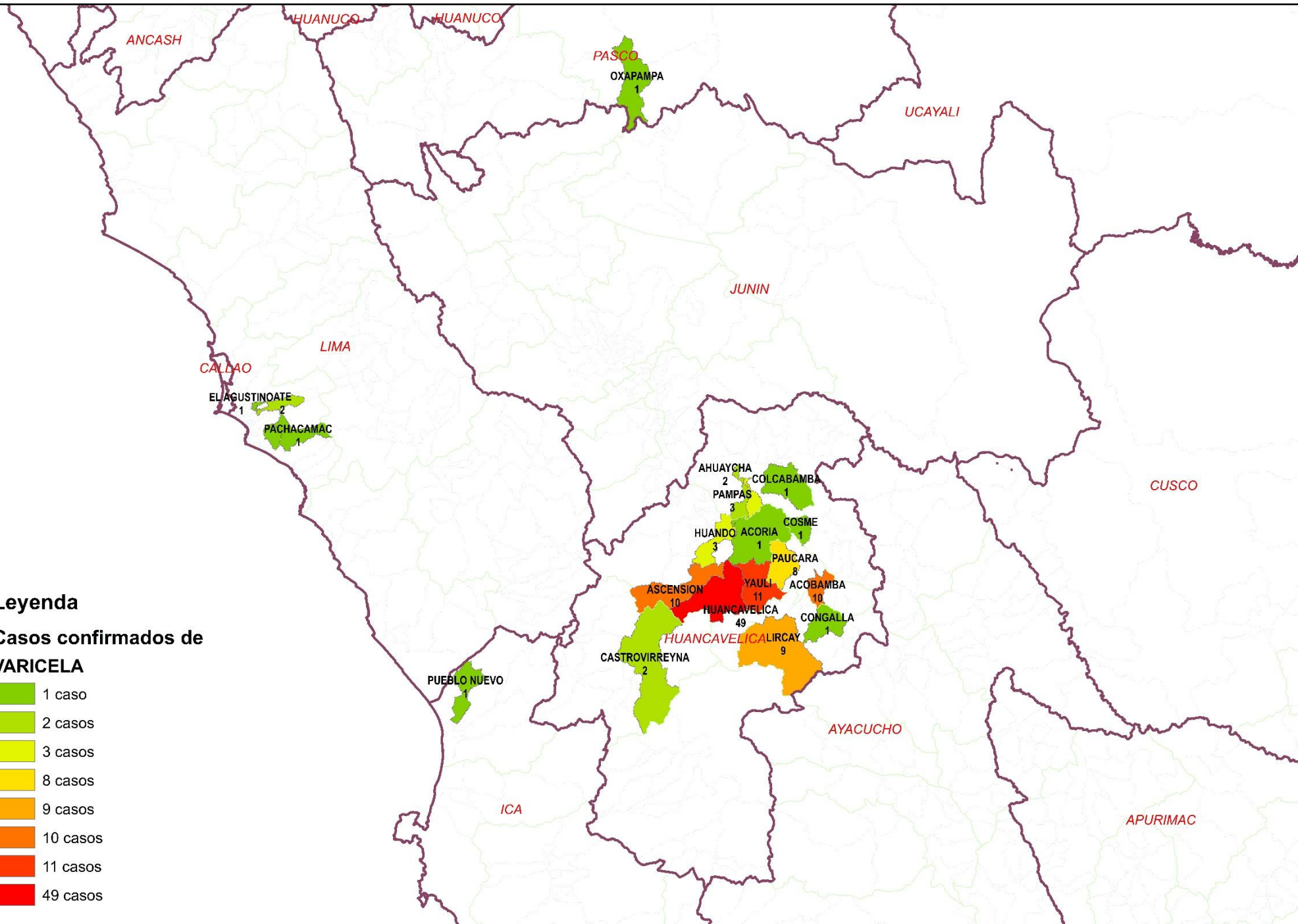
N° de casos e incidencia por Varicela, DIRESA Huancavelica
2018 - 2025

Años	2018	2019	2020	2021	2022	2023	2024	2025
N° de casos confirmados	180	151	54	7	43	45	117	119
Incidencia por 100000 hab.	37.6	31.4	14.8	2.0	12.2	12.9	34.6	36.6

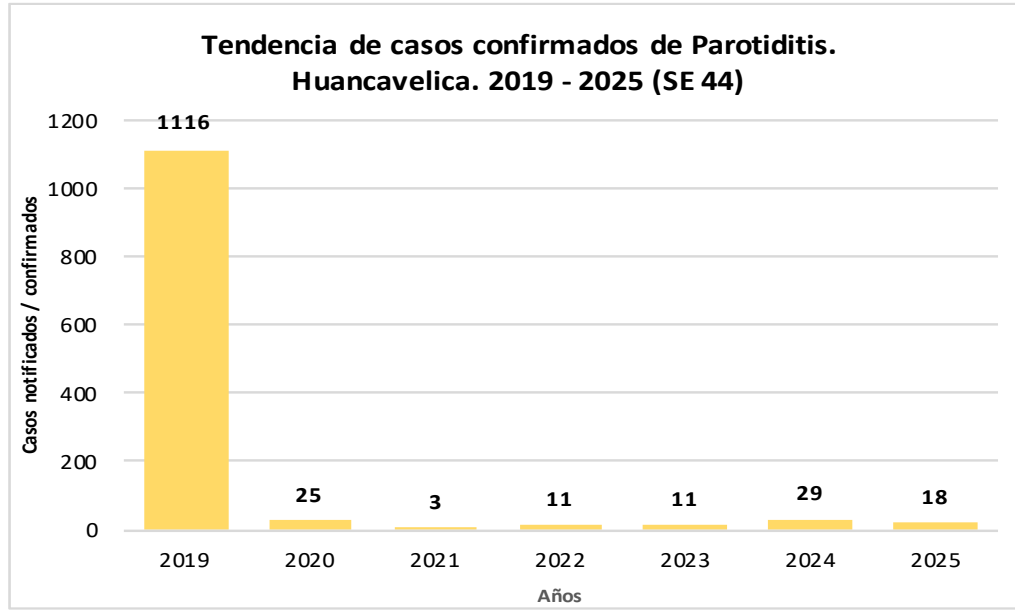
Número de casos de varicela por distrito, Huancavelica 2025

Leyenda

Casos confirmados de VARICELA



PAROTIDITIS



N° de casos e incidencia por etapas de vida por Parotiditis, DIRESA Huancavelica - 2025

	N° casos	%	TIA x 100 mil Hab.
Según etapa de vida			
Niño (0-11 años)	7	38.89	9.01
Adolescente (12 - 17 años)	2	11.11	4.72
Joven (18 - 29 años)	0	0.00	0.00
Adulto (30 - 59 años)	6	33.33	5.59
Adulto Mayor (60 años a más)	3	16.67	9.89
Huancavelica	18	100.00	5.53
Según género			
Hombres	6	33.33	3.65
Mujeres	12	66.67	7.46

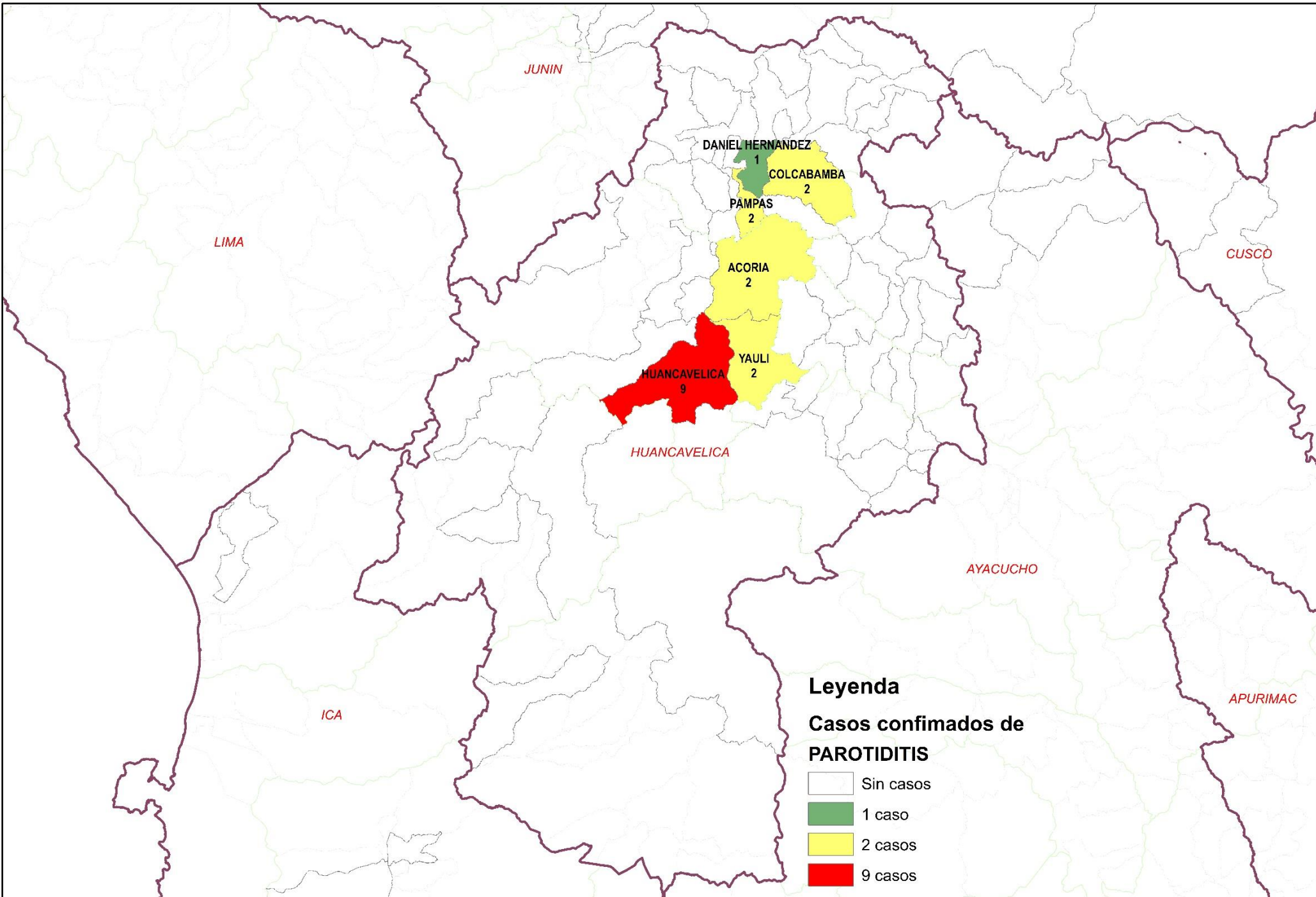
Casos de Parotiditis por procedencia, DIRESA Huancavelica - 2025

PAROTIDITIS	EESS notifica	Distrito de Procedencia	Tipo de Diagnóstico				Total	
			P	S	C	D		
Sin Complicación	Ayaccocha	Acoria	0	0	1	0	1	
	Ccasapata	Yauli	0	0	1	0	1	
	Colcabamba	Colcabamba	0	0	1	0	1	
	Hospital De Lircay	Lircay	0	1	0	0	1	
	Hospital De Pampas	Daniel Hernandez		0	0	1	0	1
		Pampas		0	0	1	0	1
	Hospital Departamental De Huancavelica	Huancavelica		0	0	2	0	2
		Yauli		0	0	1	0	1
	Hospital Essalud Huancavelica	Huancavelica		0	0	4	0	4
		Pampas- Essalud	Pampas	0	0	1	0	1
	Santa Ana	Huancavelica		0	0	2	0	2
	Poccyacc	Colcabamba		0	0	1	0	1
Huanaspampa	Acoria		0	0	1	0	1	
Con Complicación	Hospital Essalud Huancavelica	Huancavelica	0	0	1	0	1	
Total			0	1	18	0	19	

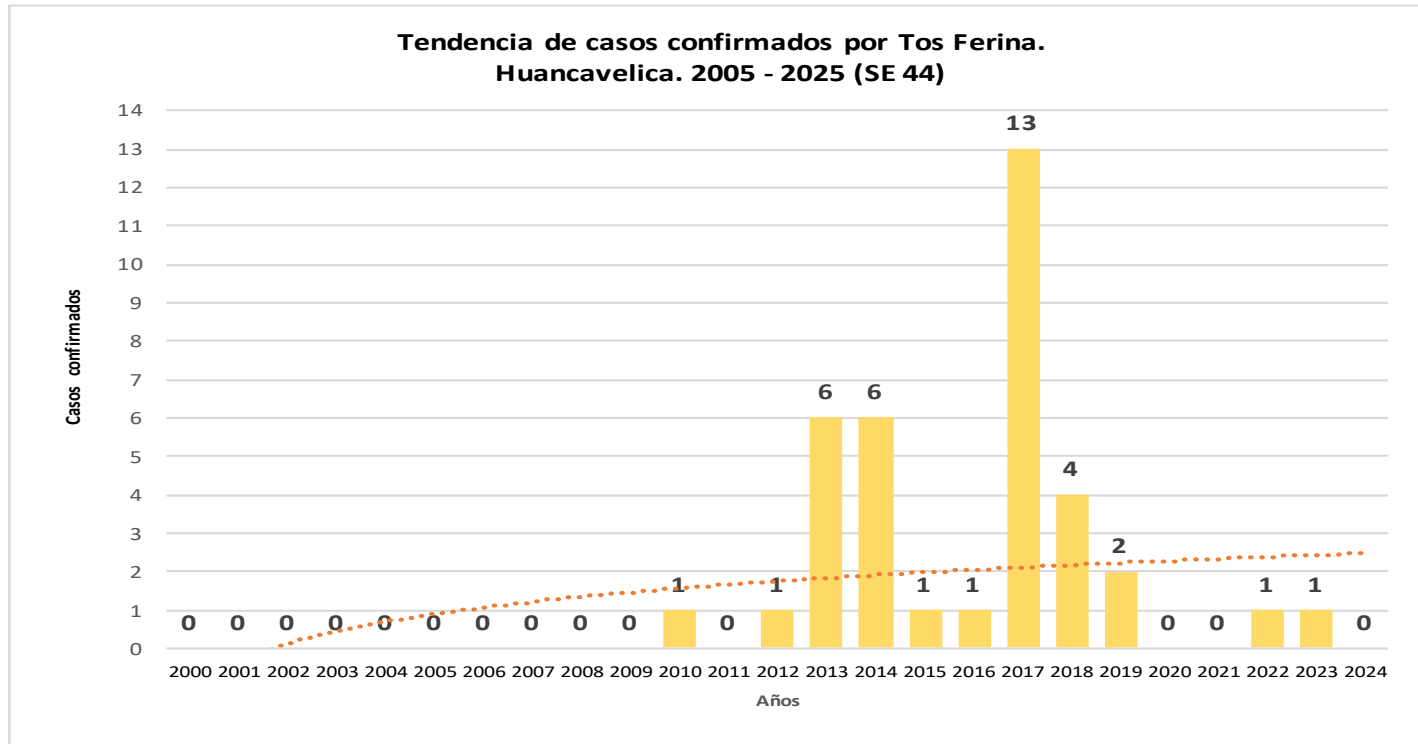
N° de casos e incidencia por Parotiditis, DIRESA Huancavelica 2019 - 2025

Años	2019	2020	2021	2022	2023	2024	2025
N° de casos confirmados	1116	25	3	11	11	29	18
Incidencia por 100000 hab.	232.3	6.8	0.8	3.1	3.2	8.6	5.5

Número de casos de parotiditis por distrito, Huancavelica 2025



TOS FERINA



Casos notificados de Tos Ferina por procedencia, DIRESA Huancavelica – 2025

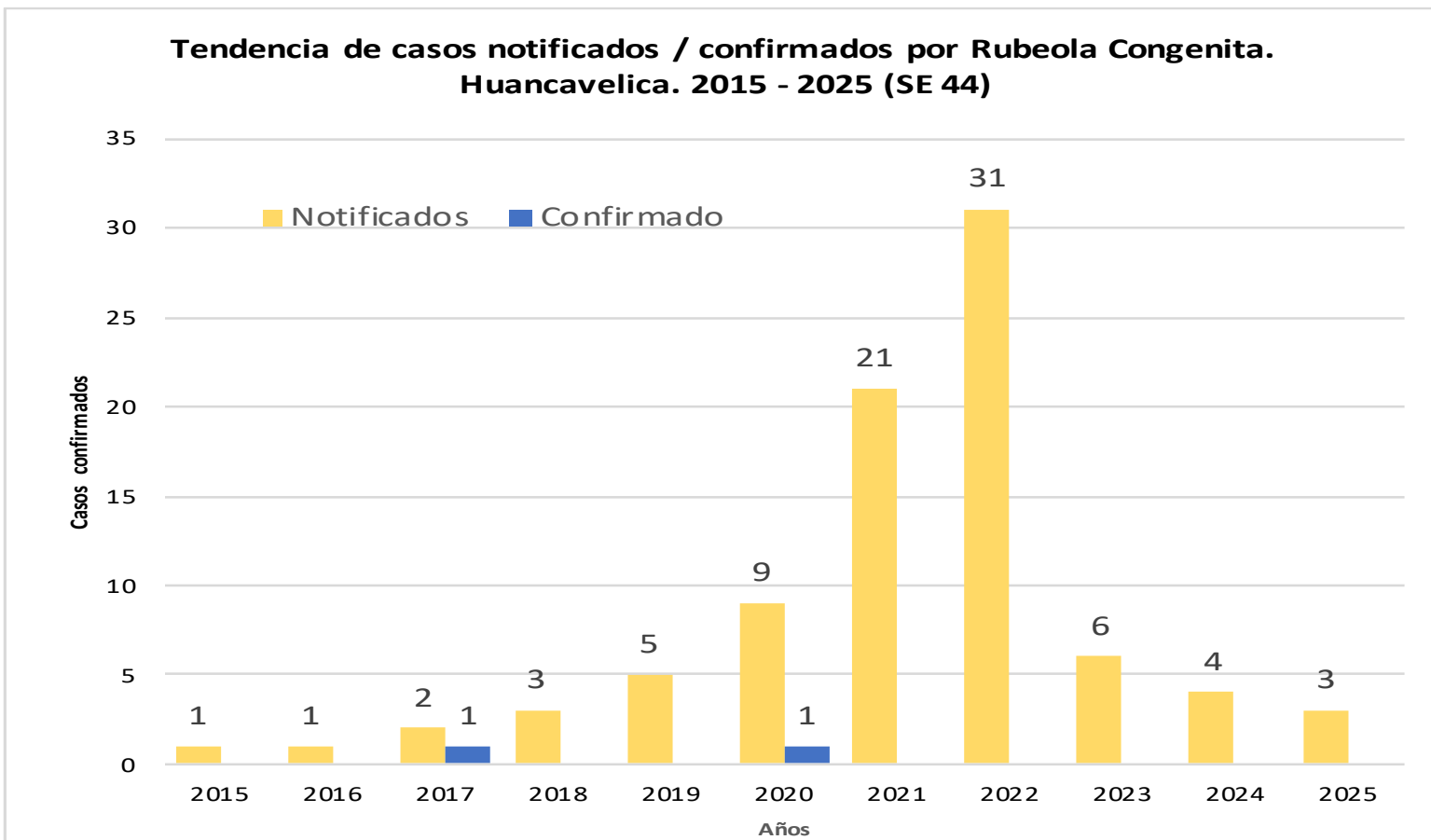
DIRESA Notificante	EESS notifica	Distrito de Procedencia	Tipo de Diagnóstico			Total
			P	C	D	
Huancavelica	Colcabamba	Colcabamba	2	0	0	2
		Ahuaycha	0	0	1	1
	Hospital De Pampas	Colcabamba	0	0	1	1
		Huaribamba	0	0	1	1
	Hospital Departamental De Huancavelica	Ascension	0	0	1	1
		Huachocolpa	0	0	1	1
		Huancavelica	0	0	2	2
		Paucara	0	0	1	1
	Hospital Essalud	Yauli	0	0	1	1
		Huancavelica	0	0	2	2
05 Ayacucho	Hosp. Regional Ayacucho	Churcampa	0	0	1	1
		Cosme	0	0	2	2
Total			2	0	14	16

N° de casos e incidencia por Tos Ferina, DIRESA Huancavelica 2017 - 2024

Años	2017	2018	2019	2020	2021	2022	2023	2024
N° de casos confirmados	13	4	2	1	1	21	0	0
Incidencia por 100000 hab.	3.0	0.8	0.4	0.3	0.3	6.0	0.0	0.0

RUBEOLA CONGENITA

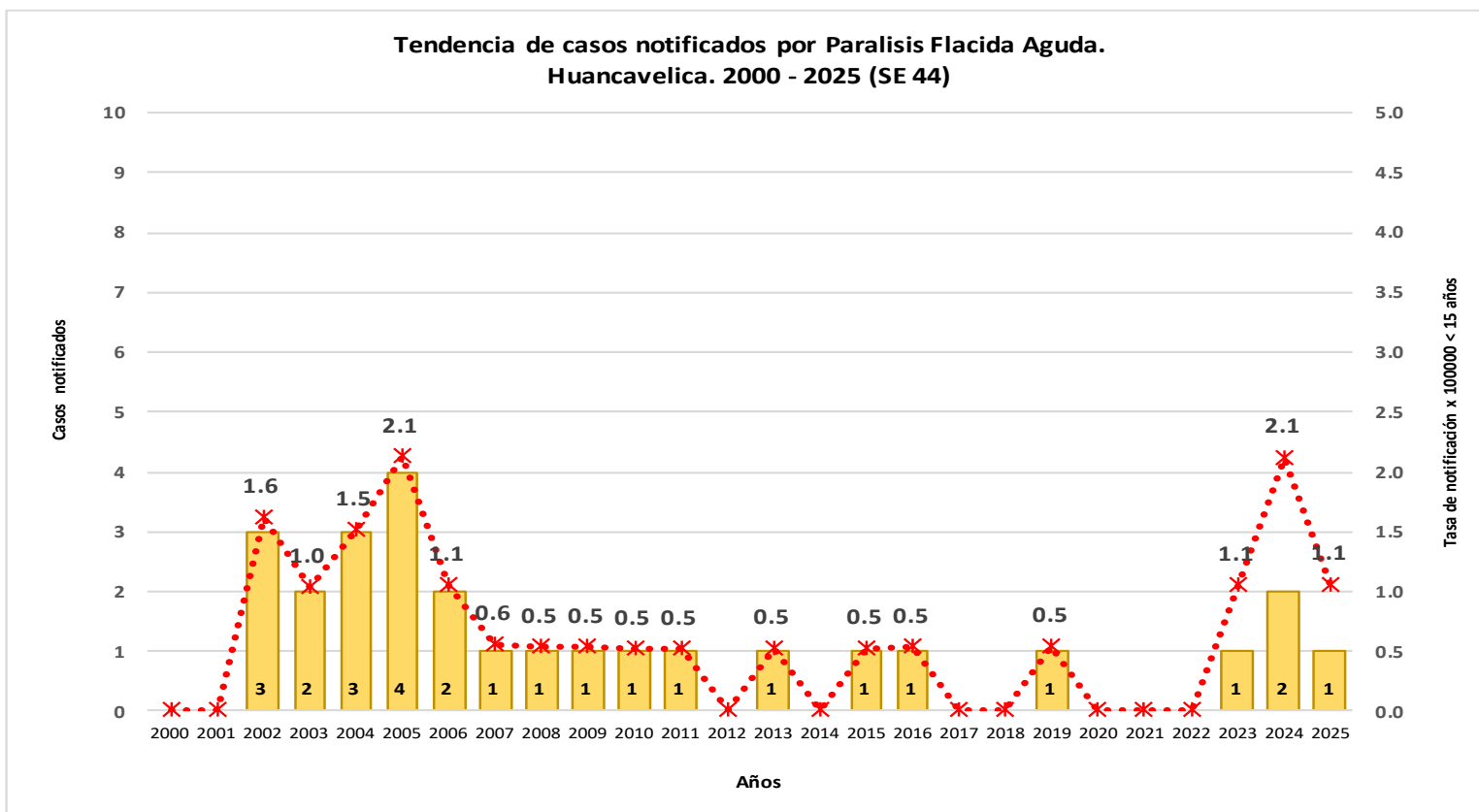
Tendencia de casos notificados / confirmados por Rubéola Congénita. Huancavelica. 2015 - 2025 (SE 44)



Casos de Rubéola Congénita por procedencia, DIRESA Huancavelica - 2024

Enfermedad	DIRESA Notificante	EESS notifica	Distrito de Procedencia	Tipo de Diagnóstico			Total
				P	C	D	
RUBEOLA CONGENITA	Huancavelica	Hospital De Pampas	Pichanaqui	0	0	1	1
		Hospital Departamental De Huancavelica	Colcabamba	0	0	1	1
			Huancavelica	0	0	2	2
Total				0	0	4	4

PARALISIS FLACIDA AGUDA

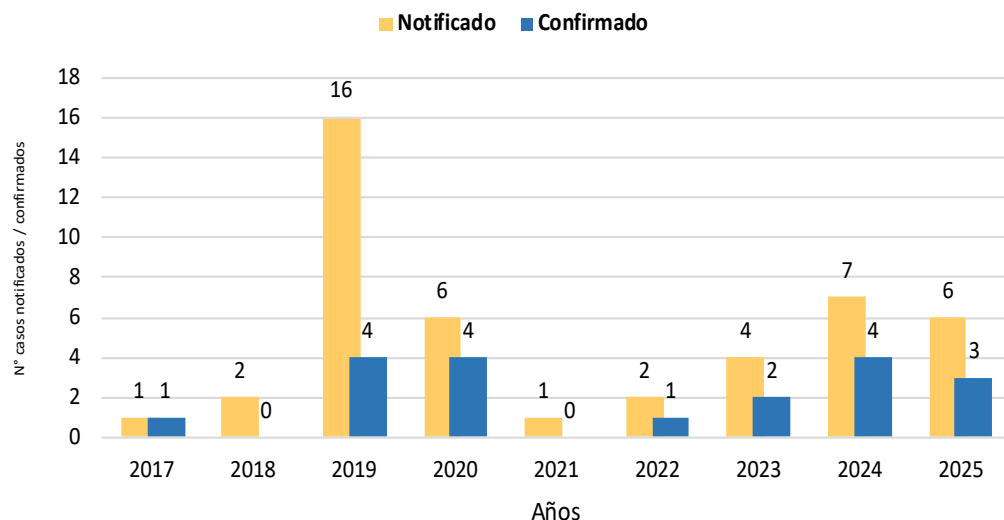


Casos de Parálisis Flácida Aguda por procedencia, DIRESA Huancavelica - 2025

DIRESA Notificante	EESS notifica	Distrito de Procedencia	Tipo de Diagnóstico			Total
			P	C	D	
Huancavelica	Hospital De Pampas	Daniel Hernandez	0	0	1	1
Total			0	0	1	1

SINDROME DE GUILLAIN BARRE

Tendencia de casos notificados y confirmados por Síndrome de Guillain Barré. Huancavelica. 1997 - 2025 (SE 44)



Casos de Síndrome de Guillain Barré por clasificación, DIRESA Huancavelica – 2017 – 2025 (SE 6)

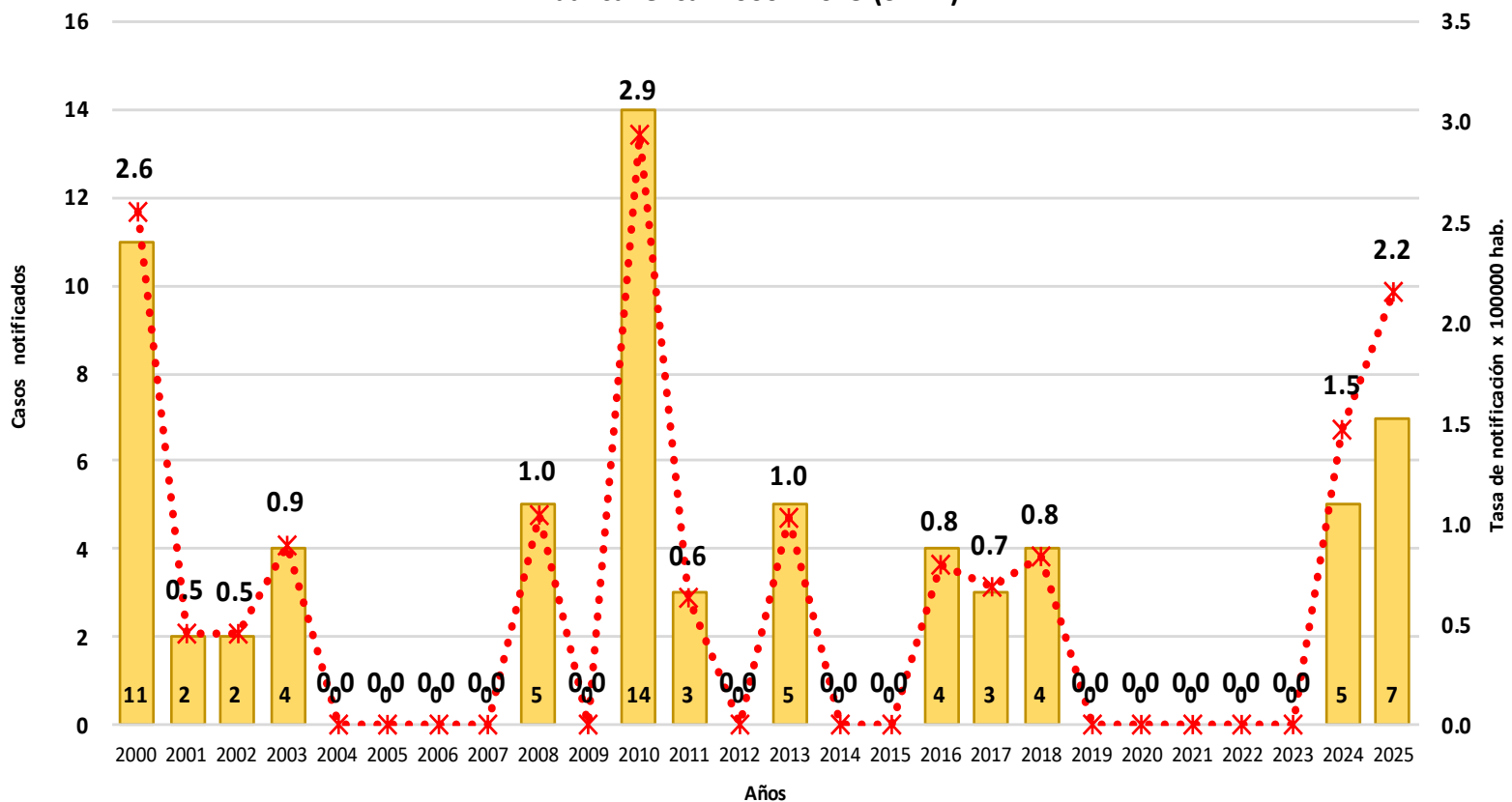
Año	Clasificación SGB			
	Descartado	Confirmado		Sospechoso
		Nivel 1	Nivel 2	
2017	0	1	0	0
2018	2	0	0	0
2019	11	2	2	1
2020	2	3	1	0
2021	0	0	0	1
2022	1	0	1	0
2023	2	0	2	0
2024	1	1	3	2
2025	0	1	2	3
Total general	19	8	11	7

Casos de Síndrome de Guillain Barré por procedencia, DIRESA Huancavelica – 2017 – 2025 (SE 6)

DIRESA Notifica	Red	Clasificación SGB				Total
		Descartado	Confirmado		Sospechoso	
			Nivel 1	Nivel 2		
AYACUCHO	HOSP. REGIONAL	1	0	0	0	1
DIRIS LIMA CENTRO	SIN RED	1	2	2	1	6
DIRIS LIMA ESTE	HOSPITALES	0	0	1	0	1
DIRIS LIMA NORTE	SIN RED	1	1	0	0	2
	ACOBAMBA	0	0	0	1	1
	ESSALUD	4	0	0	1	5
HUANCAVELICA	HUANCAVELICA	0	0	1	0	1
	SIN RED	6	0	2	3	11
	TAYACAJA	2	0	0	1	3
JUNIN	HOSP DAC - HYO	3	1	1	0	5
	HOSP EL CARMEN	0	0	1	0	1
	VALLE DEL MANTARO	1	4	3	0	8
Total general		19	8	11	7	45

SARAMPION

Tasa de notificación de Sarampión.
Huancavelica. 2000 - 2025 (SE 44)

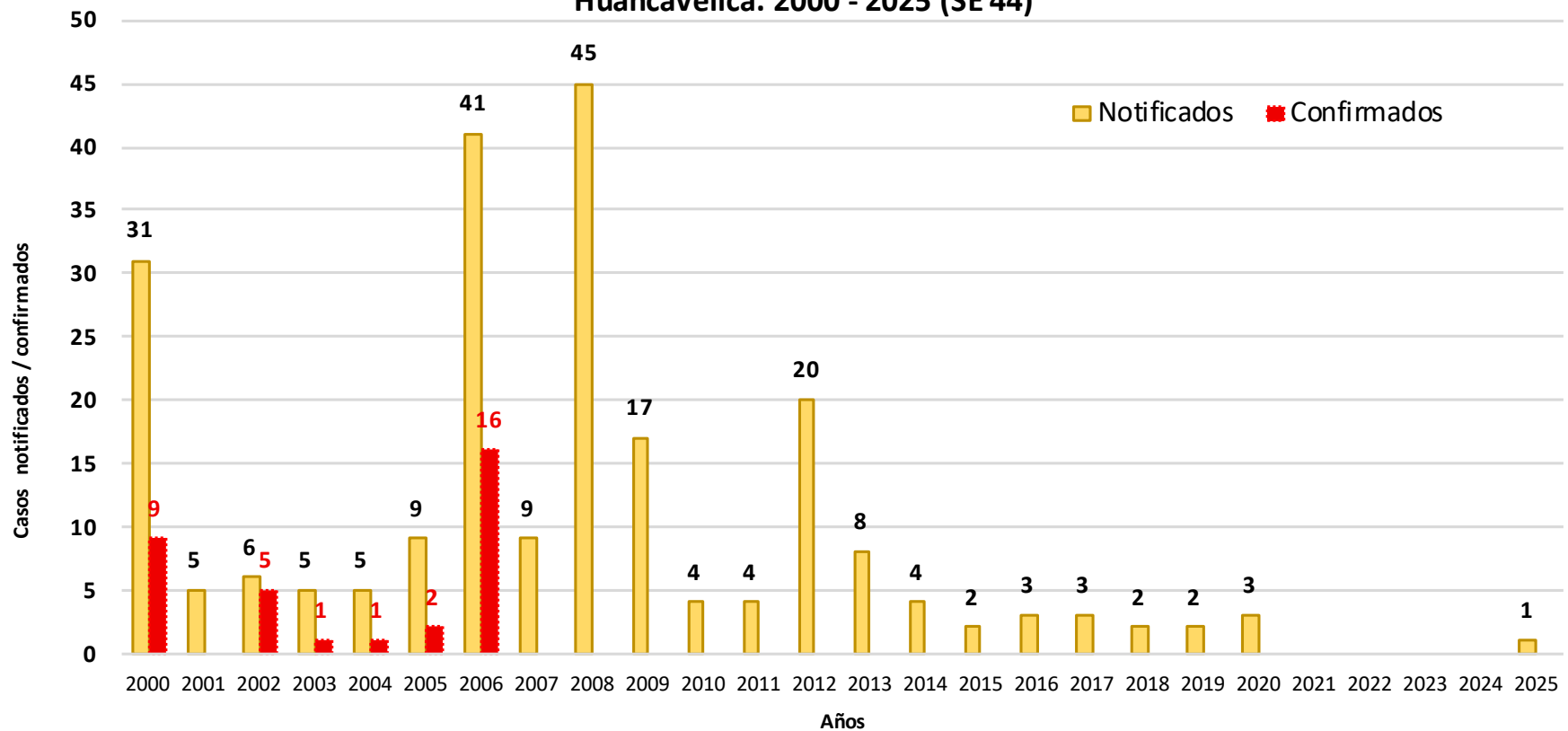


Casos de Sarampión por procedencia, DIRESA Huancavelica - 2025

DIRESA Notificante	EESS notifica	Distrito de Procedencia	Tipo de Diagnóstico			Total
			P	C	D	
Huancavelica	Anco	Acobamba	0	0	1	1
	Hospital De Lircay	Lircay	0	0	1	1
	Hospital De Pampas	Huancavelica	0	0	1	1
	Santa Ana	Huancavelica	0	0	1	1
	Seclla	Seclla	0	0	1	1
	Virgen del Carmen	Lircay	0	0	2	2
12 Junin	Hosp. Reg. Doc. Mater. Infant. E	Huachocolpa	0	0	1	1
Total			0	0	8	8

RUBÉOLA

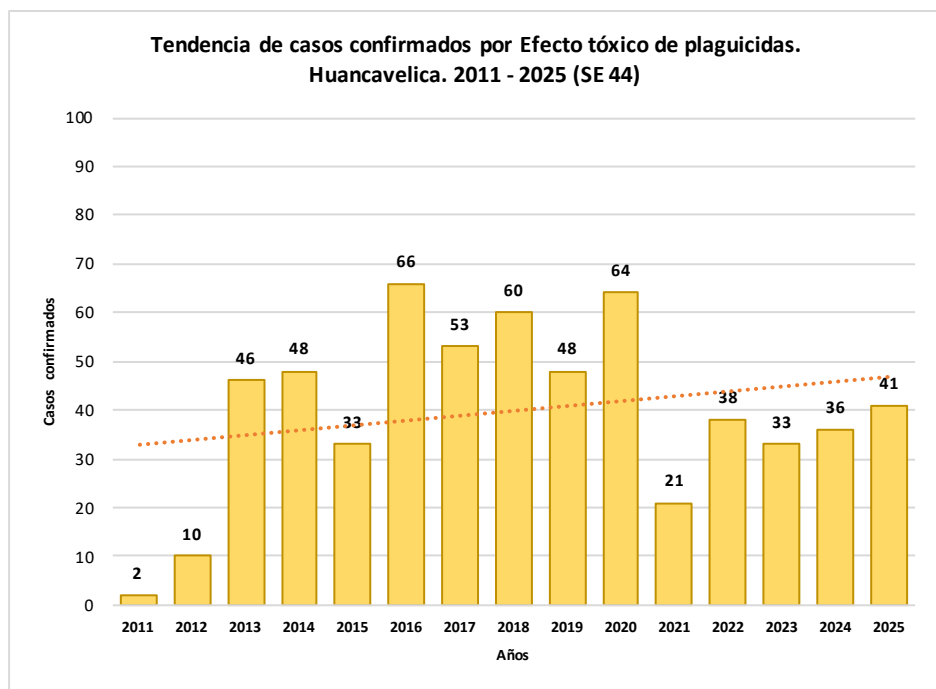
Casos notificados / confirmados de notificación de Rubéola.
Huancavelica. 2000 - 2025 (SE 44)



Casos notificados de Rubéola por procedencia, DIRESA Huancavelica - 2025

DIRESA Notificante	EESS notifica	Distrito de Procedencia	Tipo de Diagnóstico			Total
			P	C	D	
Huancavelica	Hospital Departamental De	Ascension	0	0	1	1
Total			0	0	1	1

EFECTO TOXICO DE PLAGUICIDAS, INSECTICIDAS, HERBICIDAS Y RODENTECIDAS



N° de casos e incidencia por etapas de vida, DIRESA Huancavelica - 2025

	N° casos	%	TIA x 100 mil Hab.
Según etapa de vida			
Niño (0-11 años)	3	7.32	3.86
Adolescente (12 - 17 años)	17	41.46	40.11
Joven (18 - 29 años)	12	29.27	17.72
Adulto (30 - 59 años)	8	19.51	7.46
Adulto Mayor (60 años a más)	1	2.44	3.30
Huancavelica	41	100.00	12.60
Según género			
Hombres	21	51.22	12.76
Mujeres	20	48.78	12.44

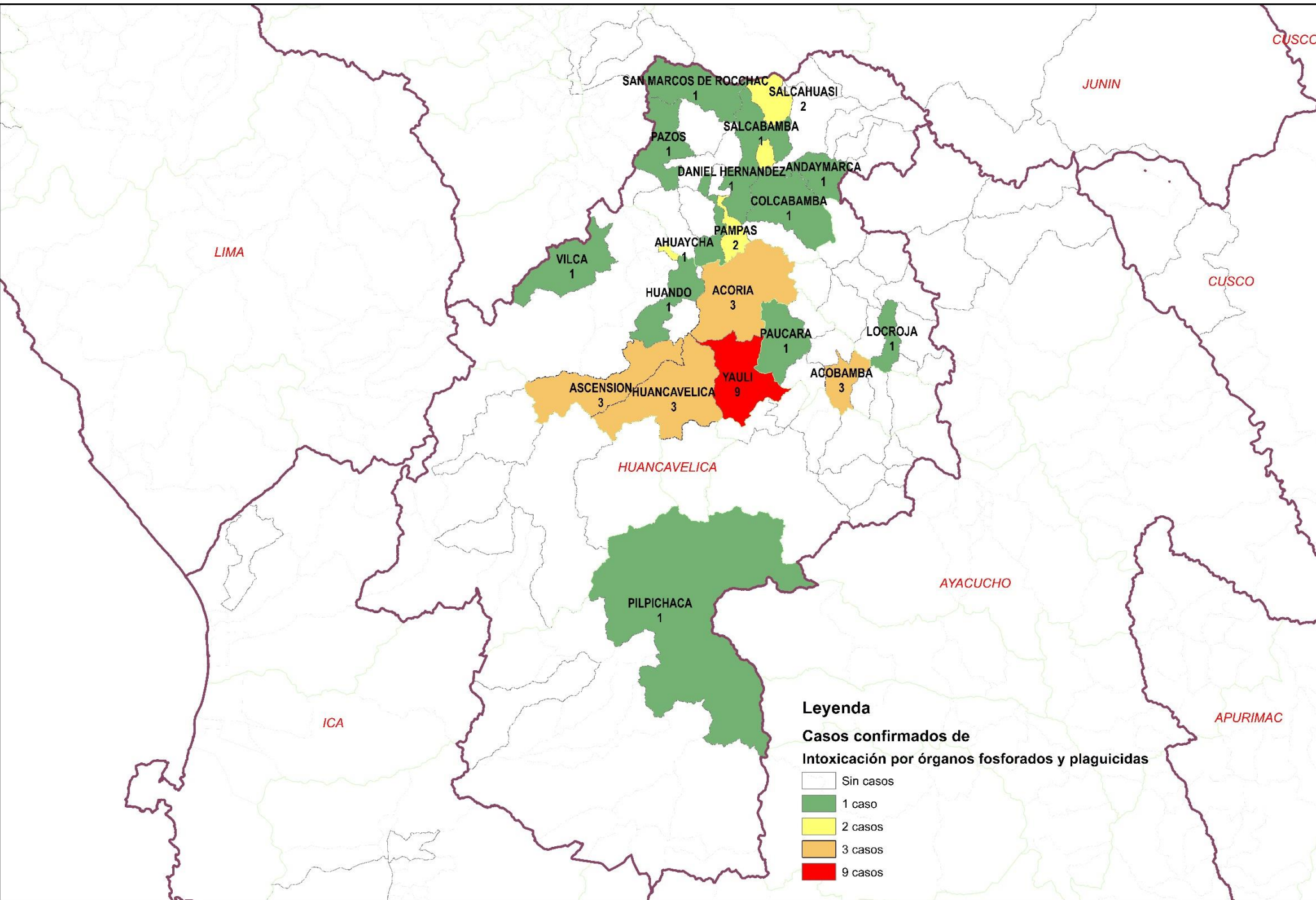
Casos de Intoxicación por Plaguicidas por lugar de procedencia, DIRESA Huancavelica - 2025

DIRESA Notificante	Diagnostico	EESS notifica	Distrito de Procedencia	Tipo de			Total
				P	C	D	
Huancavelica	Efecto Toxico De Plaguicidas	Colcabamba	Colcabamba	0	1	0	1
		Daniel Hernandez	Daniel Hernandez	0	1	0	1
		Hospital Departamental De Huancavelica	Acobamba	0	1	0	1
		Quishuar	Izcuchaca	0	1	0	1
		Quishuar	Quishuar	0	1	0	1
	Insec. Org. Fosf. YCarbamatos	Acobamba	Acobamba	0	2	0	2
		Chuyapata	Salcahuasi	0	1	0	1
		Salcahuasi	Salcahuasi	0	1	0	1
	Otros Insecticidas	Andaymarca	Andaymarca	0	1	0	1
		Hospital De Pampas	Pampas	0	2	0	2
	Otros Plaguicidas	Salcabamba	Salcabamba	0	1	0	1
		Hospital Departamental De Huancavelica	Ascension	0	1	0	1
	Plaguicida No Especificado	Ccasapata	Yauli	0	1	0	1
		Ccasapata	Yauli	0	1	0	1
		Hospital Departamental De Huancavelica	Acoria	0	1	0	1
		Hospital Departamental De Huancavelica	Ascension	0	1	0	1
		Huando	Huancavelica	0	1	0	1
		Yauli	Huando	0	1	0	1
		Yauli	Yauli	0	1	0	1
		San Juan De Ccarhuacc	Yauli	0	2	0	2
Yauli		Yauli	0	3	0	3	
Los Angeles De Ccarahuasa		Acoria	0	1	0	1	
Quintaocco	Acostambo	1	0	0	1		
Rodenticidas	Hospital De Pampas	Pampas	1	0	0	1	
	Hospital Departamental De Huancavelica	Acoria	0	1	0	1	
	Hospital Departamental De Huancavelica	Ascension	0	1	0	1	
	Hospital Departamental De Huancavelica	Huancavelica	0	1	0	1	
	Izcuchaca	Izcuchaca	0	1	0	1	
	Paucara	Paucara	0	1	0	1	
	Pilpichaca	Pilpichaca	0	1	0	1	
Yauli	Yauli	0	1	0	1		
Junin	Insec. Org. Fosf. YCarbamatos	Hosp. Nac. Ramiro Priale	Huancavelica	0	1	0	1
		Hosp. Reg. Doc. Mater. Infant.	Pazos	0	1	0	1
	Otros Insecticidas	Hosp. Reg. Doc. Cli. Quir.	San Marcos De Roc	0	1	0	1
	Rodenticidas	Hosp. Reg. Doc. Cli. Quir.	Ahuaycha	0	1	0	1
	Herbicidas Y Fungicidas	Hosp. Reg. Doc. Cli. Quir.	Vilca	0	1	0	1
Ayacucho	Herbicidas Y Fungicidas	Hosp. Reg. Doc. Cli. Quir.	Quishuar	0	1	0	1
	Insec. Org. Fosf. YCarbamatos	Hosp. Apoyo Huanta	Locroja	0	1	0	1
Total				2	41	0	43

N° de casos e incidencia, DIRESA Huancavelica 2018 - 2025

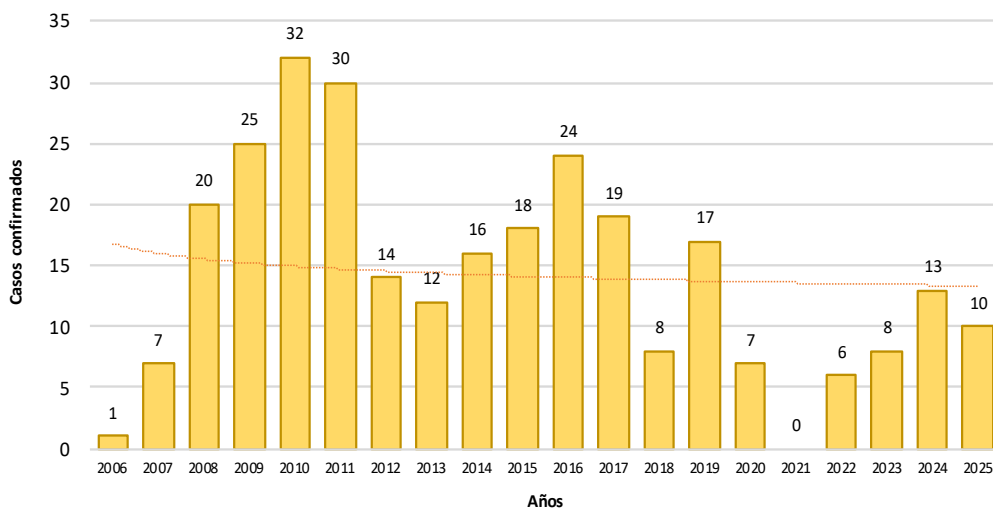
Años	2018	2019	2020	2021	2022	2023	2024	2025
N° de casos confirmados	48	1162	87	22	41	26	58	47
Incidencia por 100000 hab.	10.0	241.9	23.8	6.1	11.7	7.5	17.1	14.4

Número de casos de intoxicación por órganos fosforados y plaguicidas por distrito, Huancavelica 2025



LOXOCELISMO

Tendencia de casos confirmados de Loxocelismo.
Huancavelica. 2006 - 2025 (SE 44)



Casos de Loxocelismo por lugar de procedencia, DIRESA Huancavelica - 2025

DIRESA Notificante	EESS notifica	Distrito de Procedencia	Tipo de			Total
			P	C	D	
Huancavelica	Hospital Departamental De	Huancavelica	0	3	0	3
	Tintay Punco	Tintay Punco	1	0	0	1
11lca	Hospital San Juan De Dios	Huaytara	0	1	0	1
Junin	Hosp. Reg. Doc. Cli. Quir. Daniel Alci	Churcampa	0	1	0	1
		Pazos	0	1	0	1
		Vilca	0	1	0	1
50 Lima Centro	Hosp. Reg. Doc. Mater.	Acoria	0	1	0	1
		Hosp. DosDe Mayo	0	1	0	1
Ayacucho	Hosp. Apoyo Huanta	Acobamba	0	0	1	1
		Locroja	0	1	0	1
		San Miguel De Ma	0	0	1	1
Total			1	10	2	13

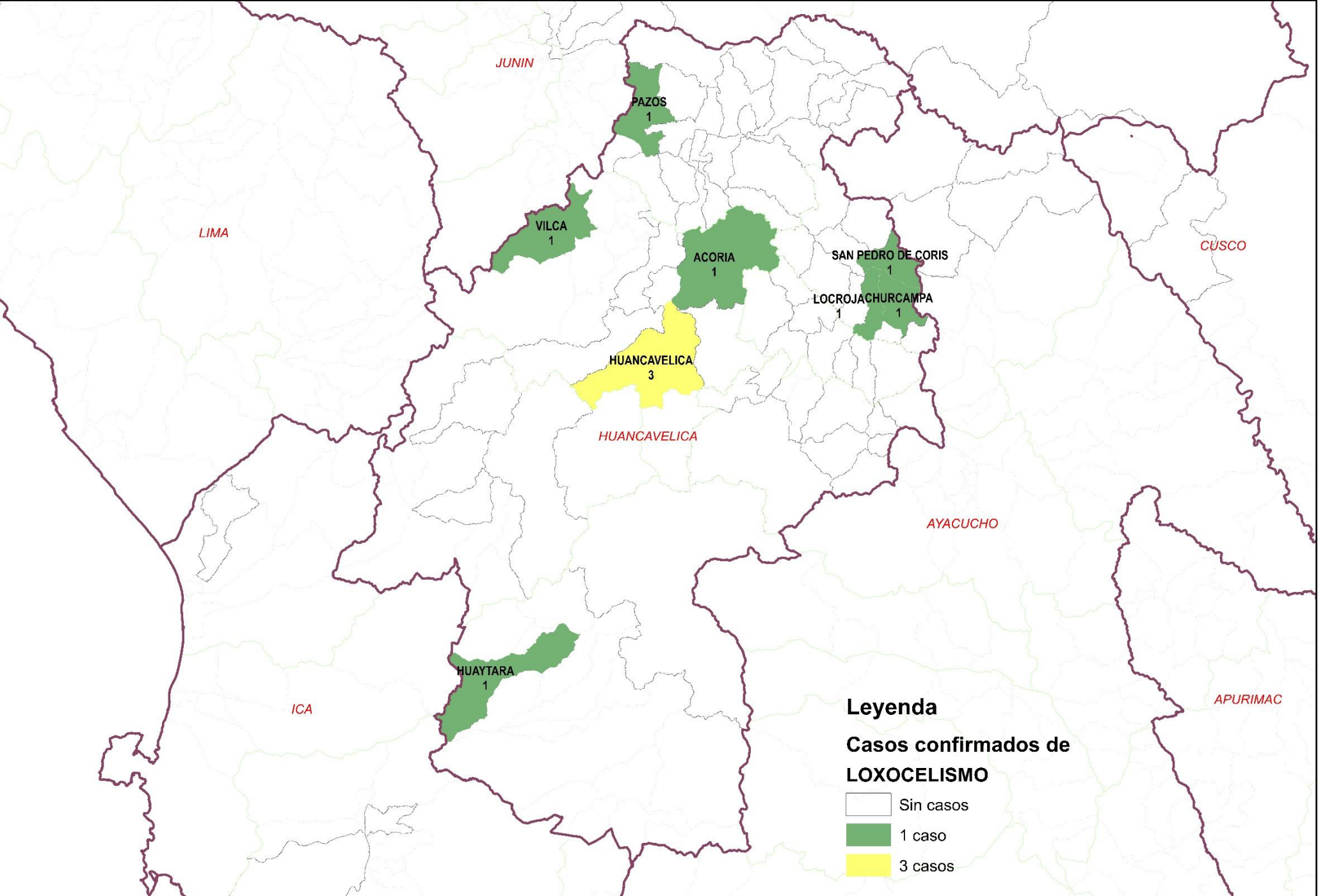
N° de casos e incidencia por etapas de vida por Loxocelismo,
DIRESA Huancavelica - 2025

	N° casos	%	TIA x 100 mil Hab.
Según etapa de vida			
Niño (0-11 años)	3	30.00	3.86
Adolescente (12 - 17 años)	0	0.00	0.00
Joven (18 - 29 años)	1	10.00	1.48
Adulto (30 - 59 años)	4	40.00	3.73
Adulto Mayor (60 años a m	2	20.00	6.60
Huancavelica	10	100.00	3.07
Según género			
Hombres	6	60.00	3.65
Mujeres	4	40.00	2.49

N° de casos e incidencia por Loxocelismo,
DIRESA Huancavelica 2017 - 2025

Años	2018	2019	2020	2021	2022	2023	2024	2025
N° de casos confirmados	8	17	7	0	6	8	13	10
Incidencia por 100000 hab.	1.7	3.5	1.9	0.0	1.7	2.3	3.8	3.1

Número de casos de loxocelismo por distrito, Huancavelica 2025



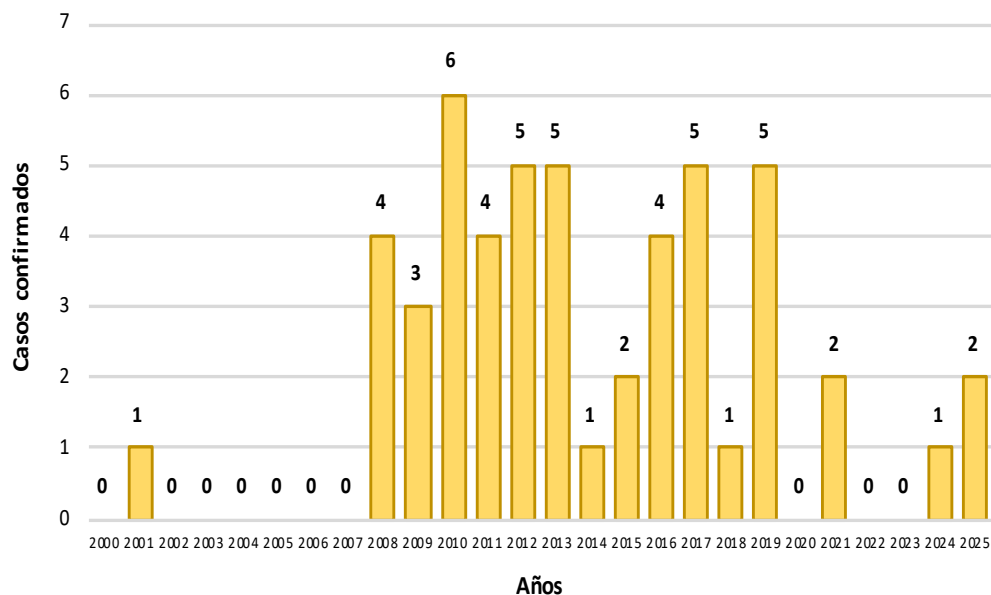
Leyenda

Casos confirmados de LOXOCELISMO

- Sin casos
- 1 caso
- 3 casos

OFIDISMO

Tendencia de casos confirmados de Ofidismo.
Huancavelica. 2000 - 2025 (SE 44)



N° de casos e incidencia por etapas de vida por Ofidismo,
DIRESA Huancavelica - 2025

	N° casos	%	TIA x 100 mil Hab.
Según etapa de vida			
Niño (0-11 años)	0	0.00	0.00
Adolescente (12 - 17 años)	0	0.00	0.00
Joven (18 - 29 años)	1	50.00	1.48
Adulto (30 - 59 años)	0	0.00	0.00
Adulto Mayor (60 años a m	1	50.00	3.30
Huancavelica	2	100.00	0.61
Según género			
Hombres	1	50.00	0.61
Mujeres	1	50.00	0.62

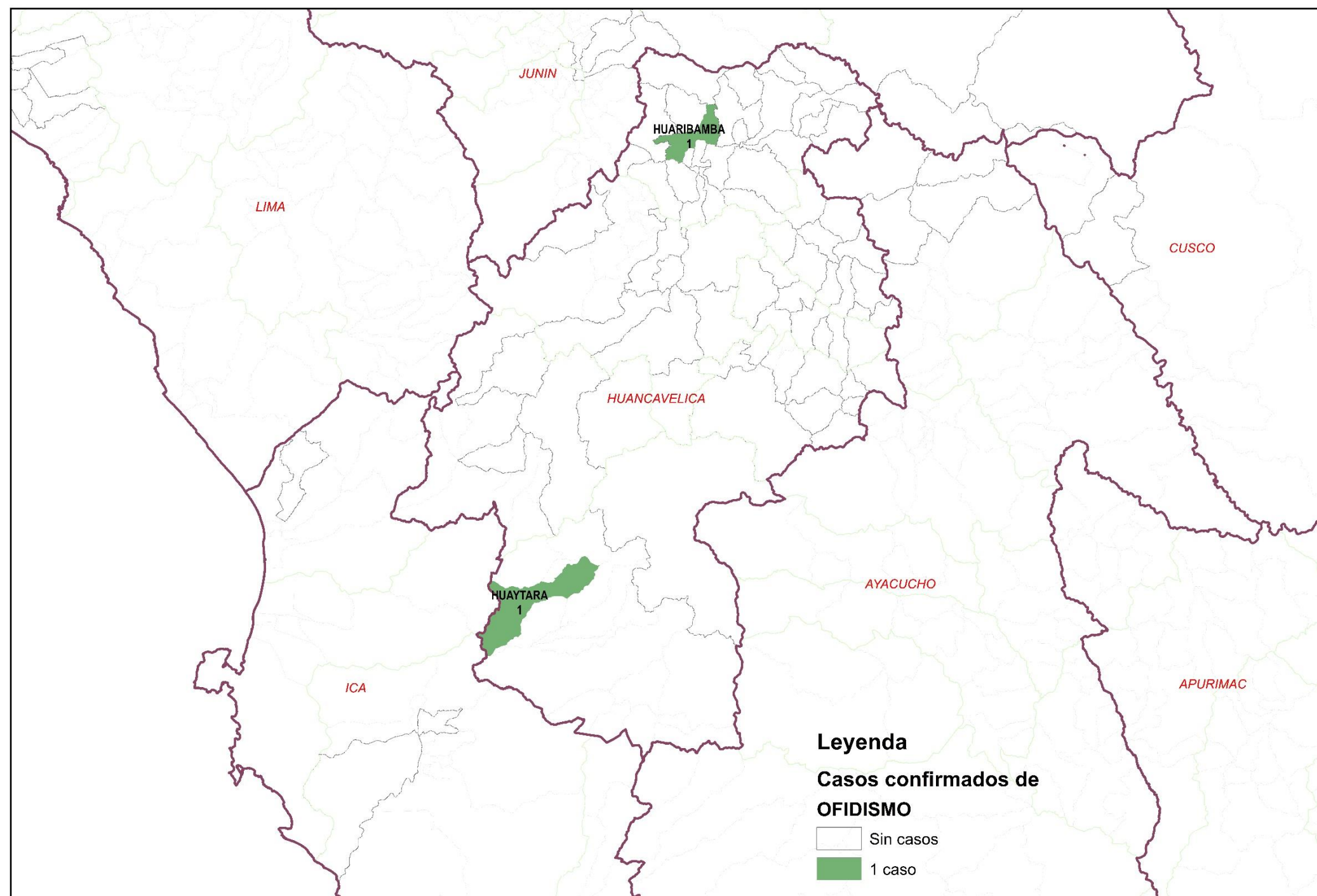
Casos de Ofidismo por lugar de procedencia,
DIRESA Huancavelica - 2025

DIRESA Notificante	EESS notifica	Distrito de Procedencia	Tipo de			Total
			P	C	D	
11ca	Hospital San Jose De	Huaytara	0	1	0	1
Junin	Hosp. Reg. Doc. Cli. Quir.	Huaribamba	0	1	0	1
Total			0	2	0	2

N° de casos e incidencia, DIRESA Huancavelica 2018 - 2025

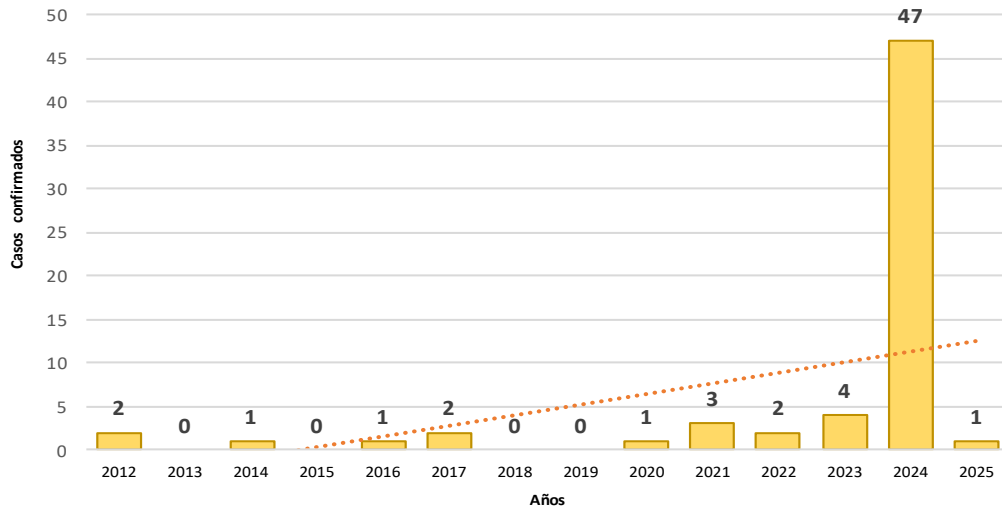
Años	2018	2019	2020	2021	2022	2023	2024	2025
N° de casos confirmados	1	5	0	2	0	0	1	2
Incidencia por 100000 hab.	0.2	1.0	0.0	0.6	0.0	0.0	0.3	0.6

Número de casos de ofidismo por distrito, Huancavelica 2025



DENGUE

Tendencia de casos confirmados por Dengue.
Huancavelica. 2012 - 2025 (SE 44)



Casos de Dengue con señales de alarma, por lugar de procedencia,
DIRESA Huancavelica - 2025

Dengue	DIRESA Notificante	EESS notifica	Distrito de Procedencia	Tipo de Diagnóstico			Total
				P	C	D	
Dengue Con Signos De Alarma	Huancavelica	Hospital Essalud	Jaen	0	0	1	1
	Lima Centro	Hosp. Dos De Mayo	Palca	0	0	1	1
		Cli. Internacional San	Ocoyo	0	0	1	1
Dengue Sin Signos De Alarma	Huancavelica	Castrovirreyna - Essalud	Pisco	0	0	1	1
		Hospital Departamental De Huancavelica	Huancavelica	0	0	1	1
			Pangoa	0	0	1	1
			Tarapoto	0	0	1	1
		Hospital Essalud Huancavelica	Villa Rica	0	0	1	1
			Pisco	0	0	1	1
			La Tingui?A	0	1	0	1
			San Vicente De	0	0	1	1
			San Luis	0	0	1	1
	Zarumilla	0	0	1	1		
	Pilpichaca	Ica	0	0	1	1	
	Santa Ana	Pichari	1	0	0	1	
	Villa De Arma	Capillas	0	0	1	1	
	Marcas	Capillas	0	0	4	4	
		Chincha Alta	0	0	2	2	
	San Juan De	Chincha Alta	0	0	1	1	
	Ica	Hospital San Jose De	Huachos	0	0	1	1
Santa Maria		Acoria	0	0	1	1	
Lima Centro	Hosp. Emergencias	Anta	0	0	1	1	
	Hosp. Emergencias Grau-	Ascension	0	0	1	1	
	San Hilarion	Tantara	0	0	1	1	
Lima Sur	C.M.I. Ollantay	Vilca	0	0	1	1	
Total general				1	1	27	29

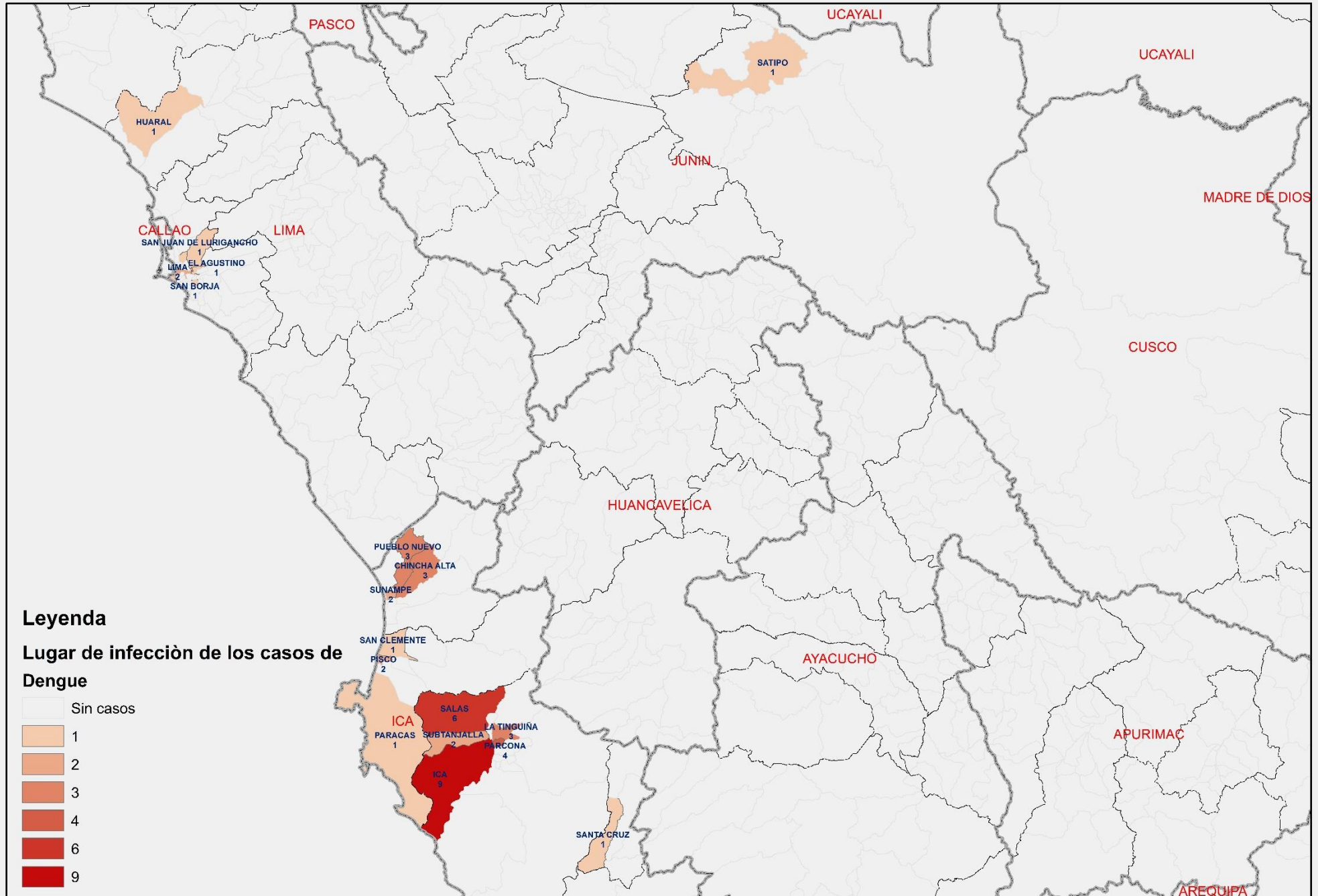
N° de casos e incidencia por etapas de vida por Dengue,
DIRESA Huancavelica - 2025

	N° casos	%	TIA x 100 mil Hab.
Según etapa de vida			
Niño (0-11 años)	0	0.00	0.00
Adolescente (12 - 17 años)	0	0.00	0.00
Joven (18 - 29 años)	0	0.00	0.00
Adulto (30 - 59 años)	1	100.00	0.93
Adulto Mayor (60 años a más)	0	0.00	0.00
Huancavelica	1	100.00	0.31
Según género			
Hombres	1	100.00	0.61
Mujeres	0	0.00	0.00

N° de casos e incidencia por Dengue,
DIRESA Huancavelica 2018 - 2025

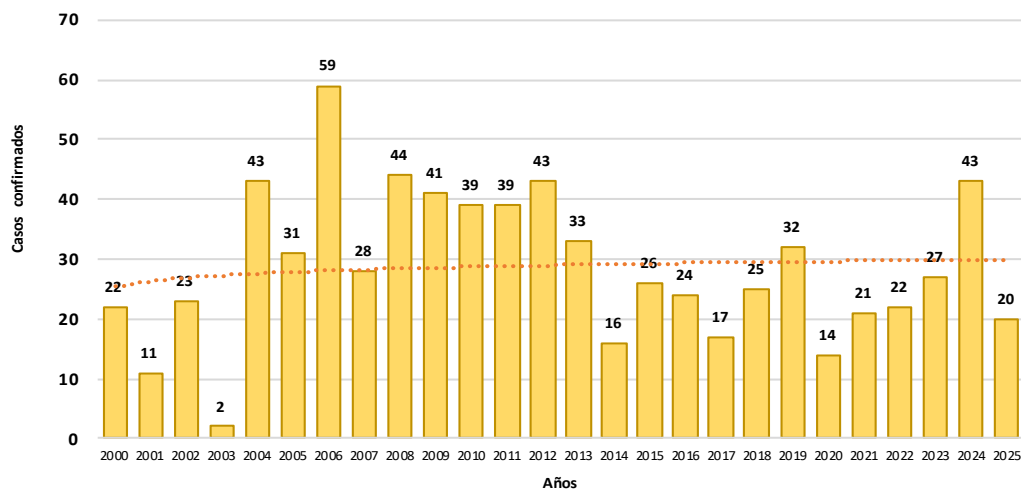
Años	2018	2019	2020	2021	2022	2023	2024	2025
N° de casos confirmados	0	0	1	3	2	4	47	1
Incidencia por 100000 hab.	0.0	0.0	0.3	0.8	0.6	1.1	13.9	0.3

Número de casos de dengue por lugar de infección, Huancavelica 2024

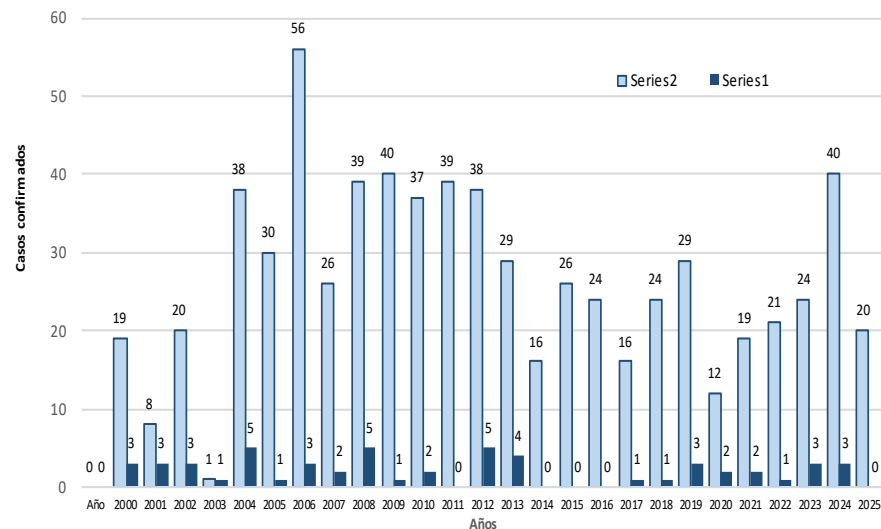


LEISHMANIOSIS

Tendencia de casos confirmados de Leishmaniosis .
Huancavelica. 2000 - 2025 (SE 44)



Tendencia de casos confirmados de Leishmaniosis .
Huancavelica. 2000 - 2025 (SE 44)



N° de casos e incidencia por etapas de vida por Leishmaniosis,
DIRESA Huancavelica - 2025

	N° casos	%	TIA x 100 mil Hab.
Según etapa de vida			
Niño (0-11 años)	1	5.00	1.29
Adolescente (12 - 17 años)	5	25.00	11.80
Joven (18 - 29 años)	6	30.00	8.86
Adulto (30 - 59 años)	8	40.00	7.46
Adulto Mayor (60 años a más)	0	0.00	0.00
Huancavelica	20	100.00	6.15
Según género			
Hombres	16	80.00	9.72
Mujeres	4	20.00	2.49

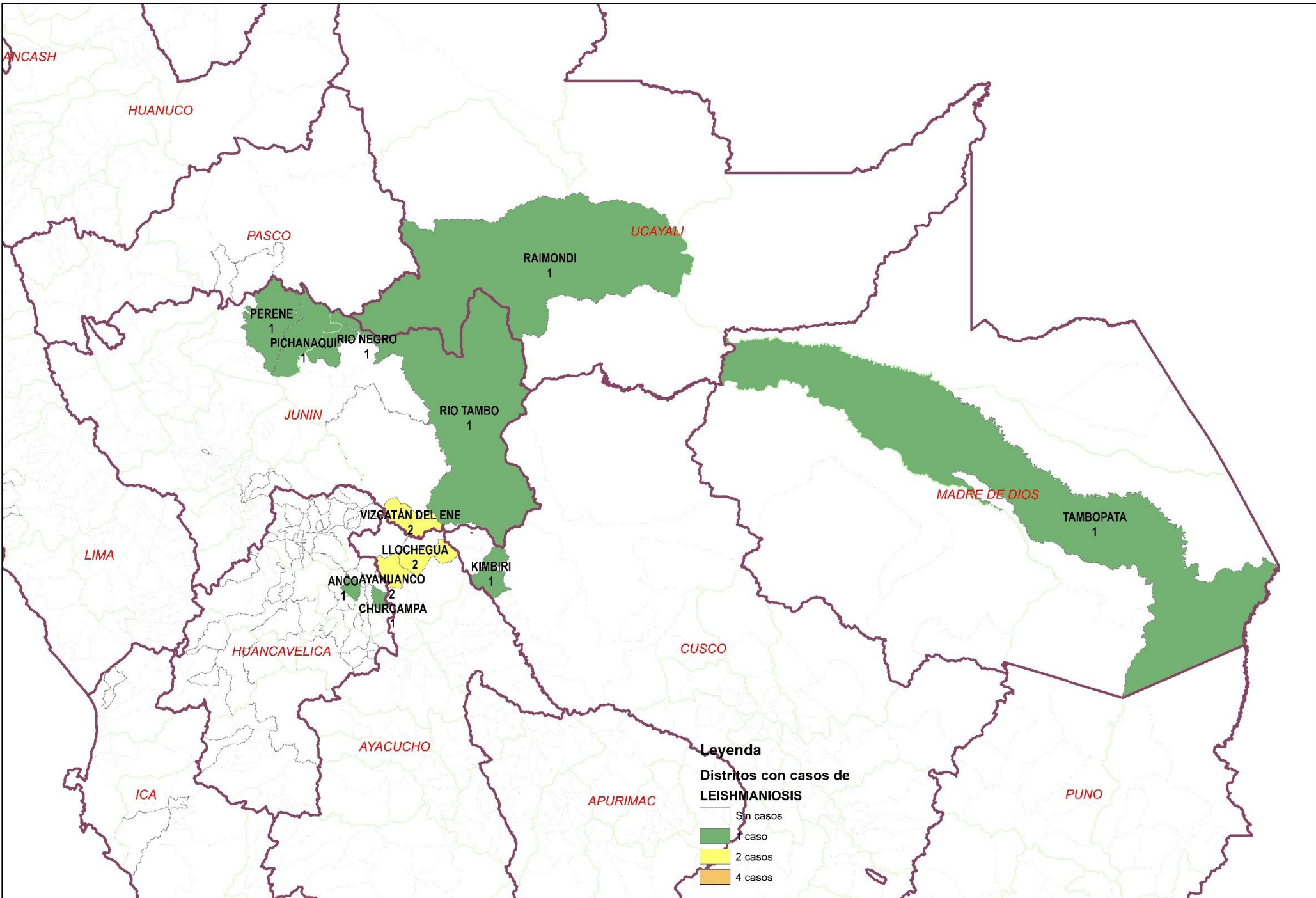
N° de casos e incidencia por Leishmaniosis,
DIRESA Huancavelica 2018 - 2025

Años	2018	2019	2020	2021	2022	2023	2024	2025
N° de casos confirmados	25	32	14	21	22	27	43	20
Incidencia por 100000 hab.	5.2	6.7	3.8	5.9	6.3	7.7	12.7	6.1

Casos de leishmaniosis, por lugar de procedencia,
DIRESA Huancavelica - 2025

DIRESA Notificante	Diagnostico	EESs notifica	Distrito de Procedencia	Tipo de Diagnóstico			Total			
				P	C	D				
Huancavelica	L. Cutánea		Acobamba	Canayre	0	1	0	1		
			Perene	0	1	0	1			
			Ayahuanco	0	1	0	1			
			Anco	Anco	0	1	0	1		
			Canayre	0	1	0	1			
			Vizcatan Del Ene	0	1	0	1			
			Churcampa	Churcampa	0	1	0	1		
			Llochegua	0	1	0	1			
			Santillana	0	0	1	1			
			Colcabamba	Rio Tambo	0	1	1	2		
			Rio Negro	0	1	0	1			
			Hospital De Pampas	Pichanaqui	0	1	0	1		
			Raimondi	0	1	0	1			
			Canayre	0	1	0	1			
			Llochegua	0	0	1	1			
			Mazamari	0	0	2	2			
			Paucara	0	0	1	1			
			Hospital Departamental De Huancavelica	Satipo	0	0	1	1		
			Rio Negro	0	0	1	1			
			Villa Rica	0	0	1	1			
			Paracas	0	0	1	1			
			Parcoy	0	0	1	1			
			Paucarbamba	Llochegua	0	1	0	1		
			Vizcatan Del Ene	0	1	0	1			
			Allianza Andino	Pichari	2	0	0	2		
			DosDe Mayo	Ayahuanco	0	1	0	1		
			Puerto San Antonio	Kimiri	0	1	0	1		
			Carpapata	Pangoa	1	0	0	1		
			Locroja	Tambo Patata	0	1	0	1		
			Union Ambo	Canayre	0	1	0	1		
			La Merced	La Merced	0	0	1	1		
			50 Lima Centro	L. Mucocutánea	Hosp. DosDe Mayo	Huaytara	0	0	1	1
			Total				3	20	13	36

Número de casos de leishmaniosis por lugar de infección, Huancavelica 2025





DIFTERIA

Casos de Difteria por procedencia, DIRESA Huancavelica - 2024

Enfermedad	DIRESA Notificante	EESS notifica	Distrito de Procedencia	Tipo de Diagnóstico			Total
				P	C	D	
Difteria	Lima Centro	Inst. Nac. Enf. Neoplasicas	Lircay	0	0	1	1
	05 Ayacucho	Hosp. Apoyo Jesus Nazareno	Chincho	0	0	1	1
Total				0	0	2	2

ZIKA

Casos de Zika por procedencia, DIRESA Huancavelica - 2024

DIRESA Notificante	EESS notifica	Distrito de Procedencia	Tipo de Diagnóstico			Total
			P	C	D	
Lima Norte	Hosp. Cayetano Heredia	Huancavelica	0	0	1	1
Total			0	0	1	1

INTOXICACIÓN POR METALES PESADOS

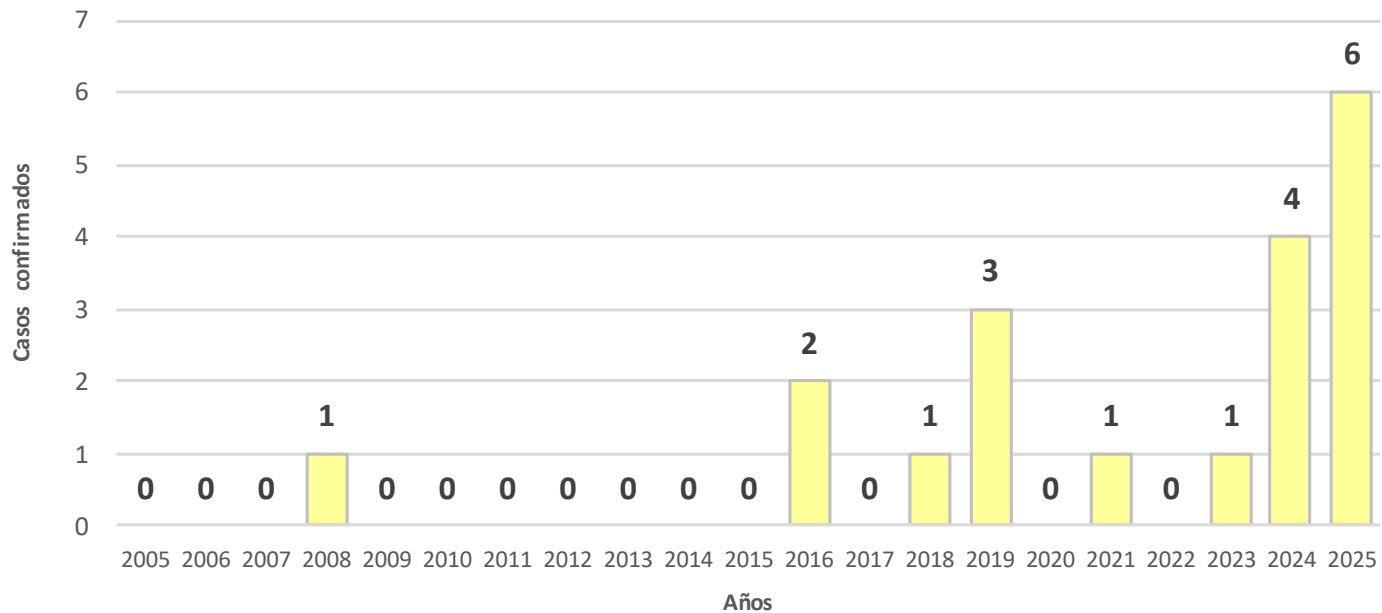
Casos de Intoxicación por Metales por lugar de procedencia,

Enfermedad	DIRESA Notificante	EESS notificada	Distrito de Procedencia	Tipo de			Total	
				P	C	S		
EFECTO TOXICO DE OTRAS SUSTANCIAS INORGANICAS	Angaraes	Hospital De Lircay	Lircay	0	0	80	80	
		Anchonga	Anchonga	0	0	10	10	
		Llamocctachi	Chincho	0	0	15	15	
		Chincho	Chincho	0	0	17	17	
		San Pedro De Mimosa	Ccochaccasa	0	0	10	10	
		C.S.M.C Angaraes	Lircay	0	0	1	1	
OTROS METALES	Angaraes	Virgen del Carmen	Lircay	0	0	74	74	
		Colcabamba	Colcabamba	0	0	20	20	
		Huaribamba	Huaribamba	0	0	44	44	
	Tayacaja	Quichuas	Quichuas	0	0	40	40	
		Santiago De Pichus	Pichos	0	0	4	4	
		Surcubamba	Surcubamba	0	0	4	4	
MERCURIO Y SUS COMPUESTOS	Tayacaja	Puerto San Antonio	Roble	0	0	7	7	
	Churcampa	Acraquia	Acraquia	0	0	1	1	
METAL, NO ESPECIFICADO	Huancavelica	San Pedro De Coris	San Pedro De Coris	0	0	40	40	
		Ascension	Ascension	0	0	197	197	
		Huachocolpa	Huachocolpa	0	0	59	59	
		Izcuchaca	Izcuchaca	0	0	12	12	
		San Cristobal	Ascension	Ascension	0	0	3	3
			Huancavelica	Huancavelica	0	0	15	15
		Santa Ana	Acobamba	Acobamba	0	0	1	1
			Ascension	Ascension	0	0	71	71
			Castrovirreyna	Castrovirreyna	0	0	1	1
			Ccochaccasa	Ccochaccasa	0	0	3	3
			Huachocolpa	Huachocolpa	0	0	2	2
			Huancavelica	Huancavelica	0	0	339	339
			Lircay	Lircay	0	0	2	2
			Mariscal Caceres	Mariscal Caceres	0	0	1	1
			Paucara	Paucara	0	0	1	1
	Yauli		Yauli	0	0	18	18	
	Sacsamarca	Ascension	Ascension	0	0	1	1	
		Huancavelica	Huancavelica	0	0	19	19	
		Ascension	Ascension	0	0	11	11	
	Callqui Chico	Huancavelica	Huancavelica	0	0	28	28	
		Huancavelica	Huancavelica	0	0	27	27	
	Tayacaja	San Geronimo	Huancavelica	Huancavelica	0	0	27	27
		Acostambo	Acostambo	Acostambo	0	0	5	5
		Acraquia	Acraquia	Acraquia	0	0	89	89
		Andaymarca	Andaymarca	Andaymarca	0	0	23	23
		Daniel Hernandez	Daniel Hernandez	Daniel Hernandez	0	0	96	96
		Huaribamba	Huaribamba	Huaribamba	0	0	4	4
		Lima	Lima	Lima	0	0	2	2
		Nahuimpuquio	?Ahuimpuquio	?Ahuimpuquio	0	0	2	2
		Pazos	Pazos	Pazos	0	0	19	19
		Surcubamba	Surcubamba	Surcubamba	0	0	8	8
		Tintay Punco	Roble	Roble	0	0	1	1
		Tintay Puncu	Tintay Puncu	Tintay Puncu	0	0	9	9
		Dos De Mayo	Acraquia	Acraquia	0	0	40	40
		Santa Rosa De Mallma	?Ahuimpuquio	?Ahuimpuquio	0	0	1	1
		Chucuna	Acostambo	Acostambo	0	0	1	1
	Huayta Corral	Acostambo	Acostambo	0	0	2	2	
	Villa Real Pacchapata	Acostambo	Acostambo	0	0	2	2	
	Ahuaycha	Ahuaycha	Ahuaycha	0	0	53	53	
	Anta	Huaribamba	Huaribamba	0	0	4	4	
	Tapo	Huaribamba	Huaribamba	0	0	4	4	
	Alfapata	Acostambo	Acostambo	0	0	2	2	
Quintaocco	Acostambo	Acostambo	0	0	2	2		
Cconocc	Ahuaycha	Ahuaycha	0	0	2	2		
Ayacancha	Huaribamba	Huaribamba	0	0	5	5		
	Pueblo Libre	Pueblo Libre	0	0	1	1		
ARSENICO Y SUS COMPUESTOS	Imperial	?Ahuimpuquio	?Ahuimpuquio	0	0	1	1	
	Huancavelica	Izcuchaca	Izcuchaca	1	3	0	4	
Total				1	3	1556	1560	



LEPTOSPIROSIS

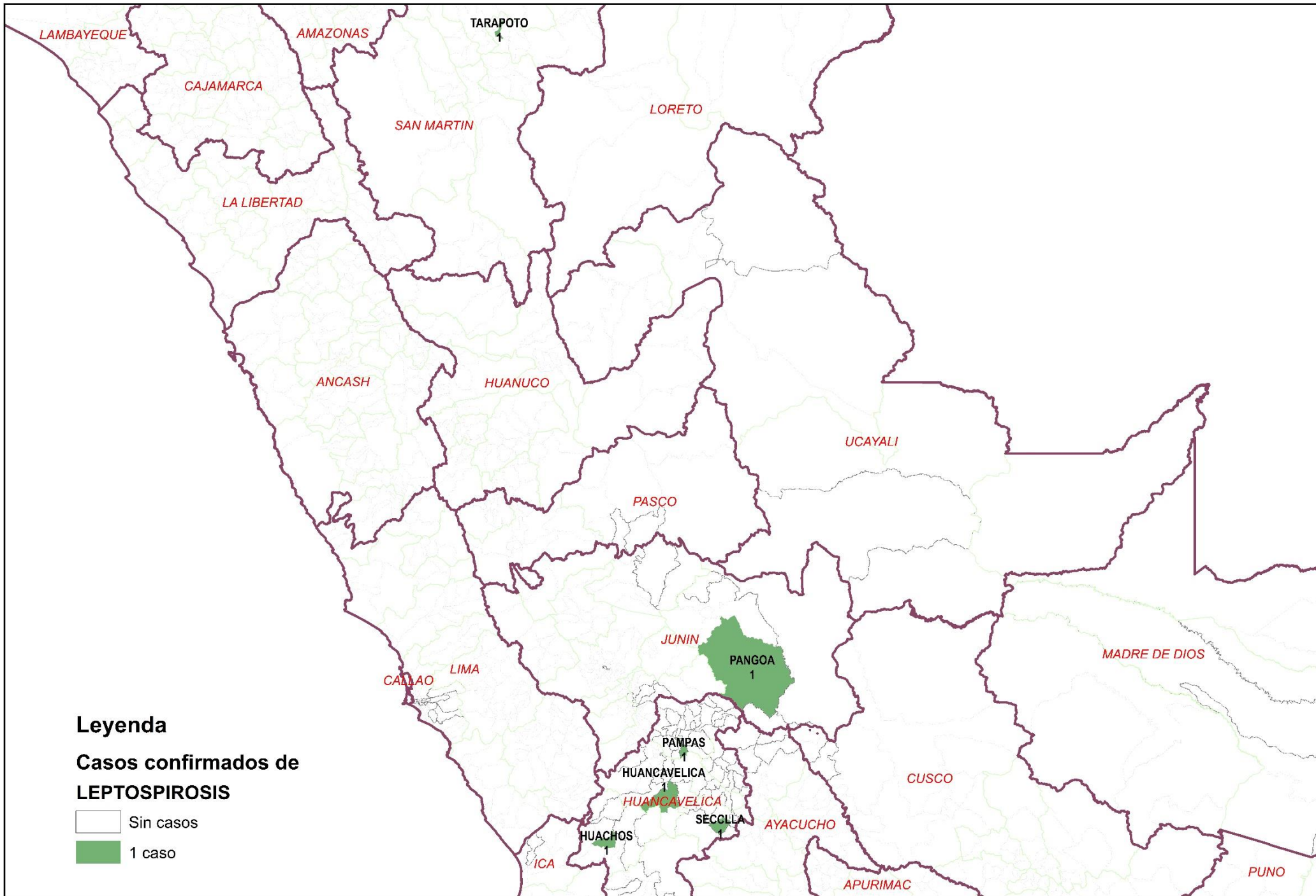
Tendencia de casos confirmados por Leptospirosis.
Huancavelica. 2005 - 2025 (SE 44)



Casos de Leptospirosis por procedencia, DIRESA Huancavelica - 2025

DIRESA Notificante	EESS notifica	Distrito de Procedencia	Tipo de Diagnóstico			Total
			P	C	D	
Huancavelica	Acobamba	Rosario	1	0	0	1
	Hospital	Huancavelica	0	1	0	1
	Departamental De	Pangoa	0	1	0	1
	Huancavelica	Tarapoto	0	1	0	1
	Hospital Essalud	Huancavelica	0	0	0	1
	Marcas	Capillas	1	0	0	1
	Huachos	Huachos	0	1	0	1
11Ica	Hospital San Jose De	Chupamarca	0	0	0	1
Junin	Hosp. Nac. Ramiro	Pampas	0	1	0	1
	Hosp. Reg. Doc. Mater.	Pampas	1	0	0	1
50Lima Centro	Hosp. Policia Nacional	Acoria	0	0	0	1
05Ayacucho	Hosp. Apoyo Jesus	Santo TomasDe Pata	1	0	0	1
	Hosp. Regional	Chincho	1	0	0	1
	Ayacucho	Churcampa	1	0	0	1
	Hosp. Essalud	Secclla	0	1	0	1
	P.S. Laramate	Chincho	0	0	0	1
Total			6	6	0	16

Número de casos de leptospirosis por distrito, Huancavelica 2025





CHAGAS

Casos de Chagas por procedencia, Diresa Huancavelica - 2024

DIRESA Notificante	EESS notifica	Distrito de Procedencia	Tipo de Diagnóstico			Total
			P	C	D	
Huancavelica	Hospital Departamental De	Huancavelica	0	0	2	2
Total			0	0	2	2

ENFERMEDAD DE CARRION

Casos de Enfermedad de Carrión por procedencia, Diresa Huancavelica - 2025

DIRESA Notificante	EESS notifica	Distrito de Procedencia	Tipo de Diagnóstico			Total
			P	C	D	
50 Lima Centro	Hosp. DosDe Mayo	Acobamba	0	0	1	1
Total			0	0	1	1

MALARIA

Casos de Malaria por procedencia, Diresa Huancavelica - 2025

DIRESA Notificante	EESS notifica	Distrito de Procedencia	Tipo de Diagnóstico			Total
			P	C	D	
Huancavelica	Paucarbamba	Canayre	0	1	0	1
Total			0	1	0	1

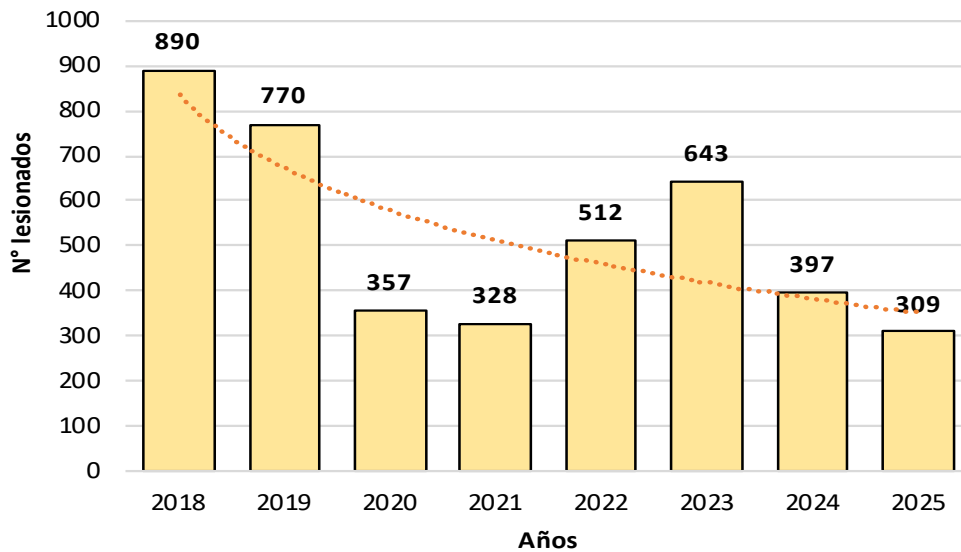
FASCIOLOSIS

Casos de Fasciolosis, Diresa Huancavelica - 2024

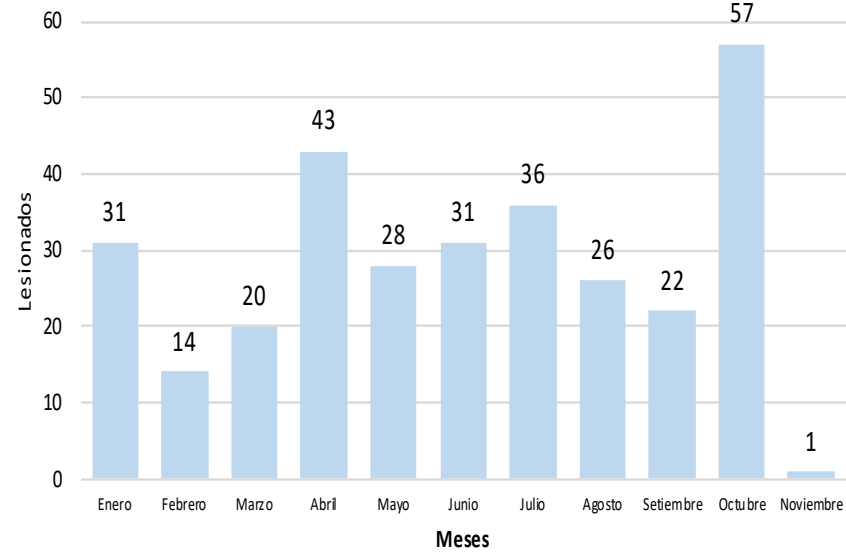
DIRESA Notificante	EESS notifica	Distrito de Procedencia	Tipo de Diagnóstico			Total
			P	C	D	
Huancavelica	Pachamarca	Pachamarca	0	1	0	1
	Paucarbamba	Llohegua	0	1	0	1
		Paucarbamba	0	1	0	1
	Aurahua	Aurahua	0	1	0	1
	Pichuta	Huachos	0	1	0	1
Total			0	5	0	5

LESIONES POR ACCIDENTES DE TRANSITO

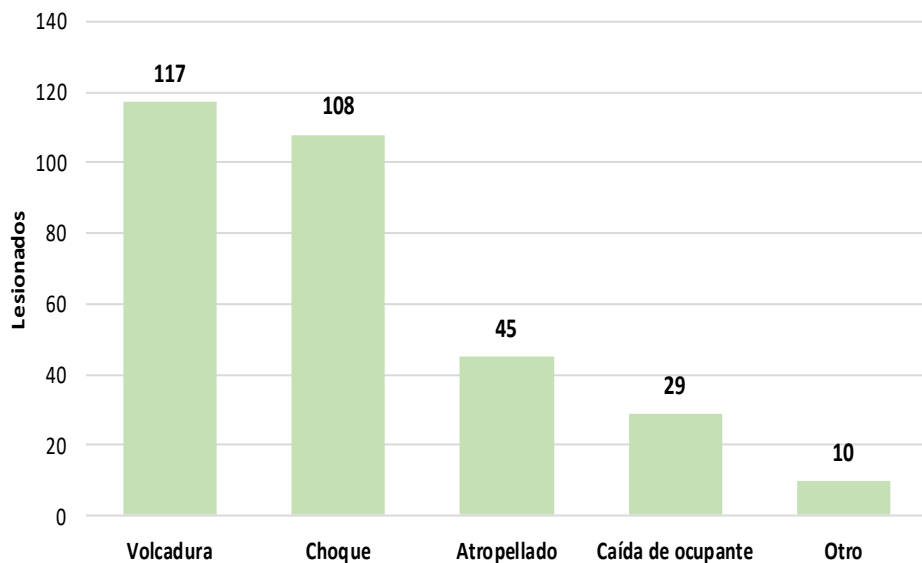
Tendencia de Lesiones por Accidentes de Tránsito.
Huancavelica. 2018 - 2025 (SE 44)



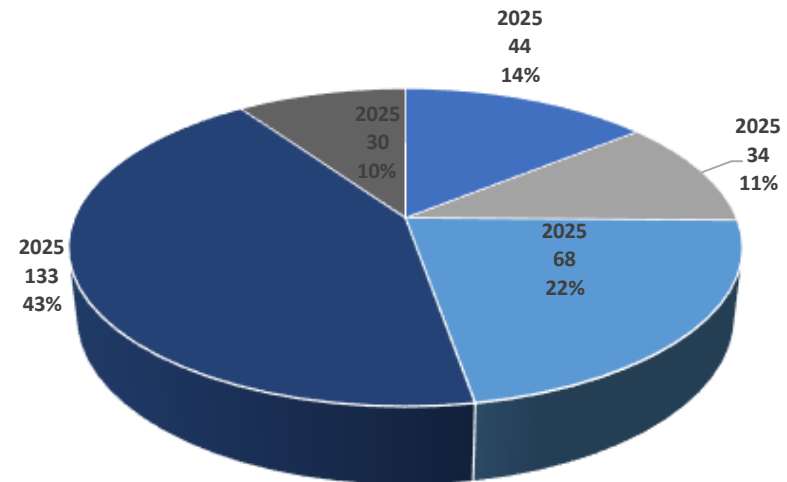
Casos Mensuales de Lesiones por Accidentes de Tránsito.
Huancavelica. 2025 (SE 44)



Lesionados por Tipo de Accidente .
Huancavelica. 2025 (SE 44)

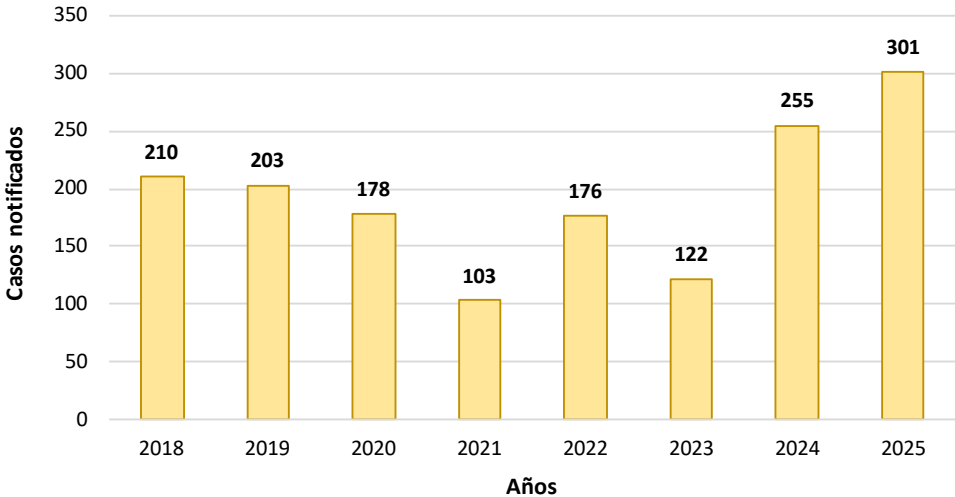


Lesionados por Etapa de Vida .
Huancavelica. 2025 (SE 44)

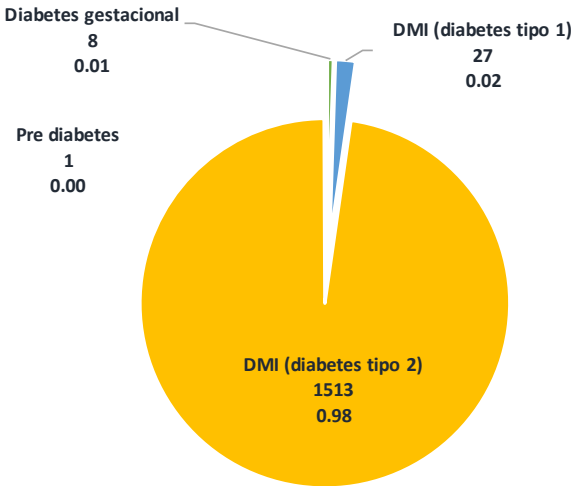


DIABETES

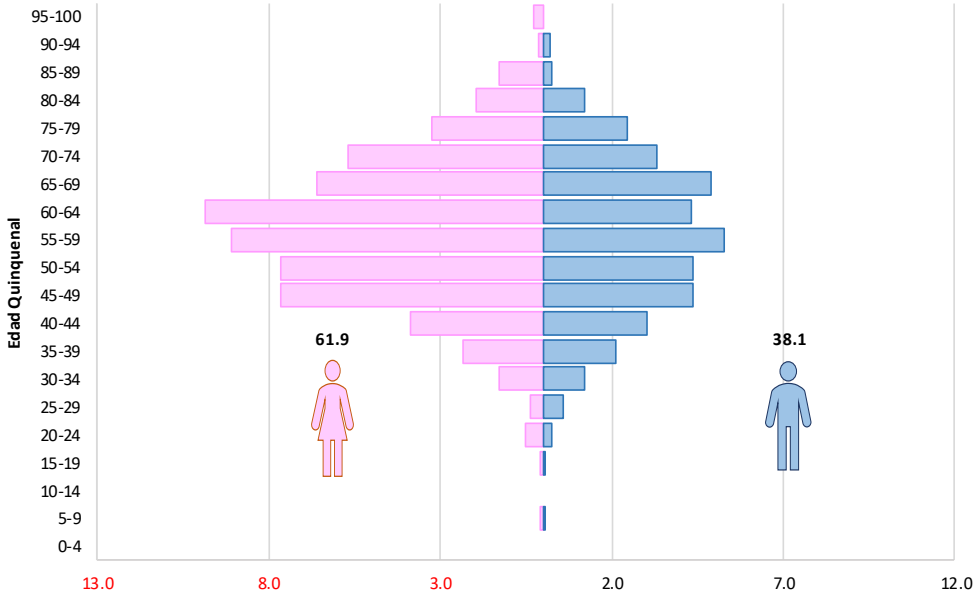
Casos notificados de Diabetes.
Huancavelica. 2018 - 2025 (SE 44)



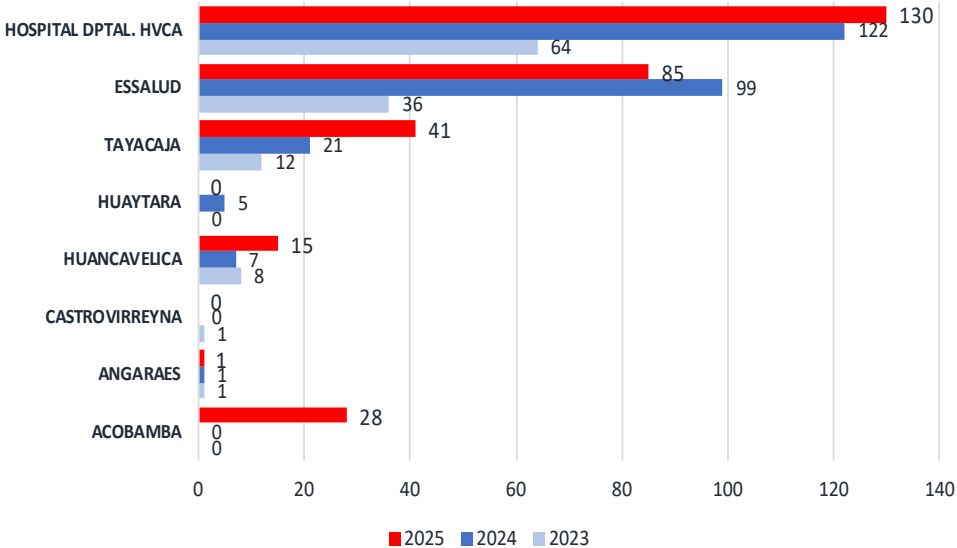
Porcentaje por tipo de diabetes.
Huancavelica. 2019 - 2025 (SE 44)



Pirámide de casos notificados de Diabetes.
Huancavelica. 2008 - 2025 (SE 44)

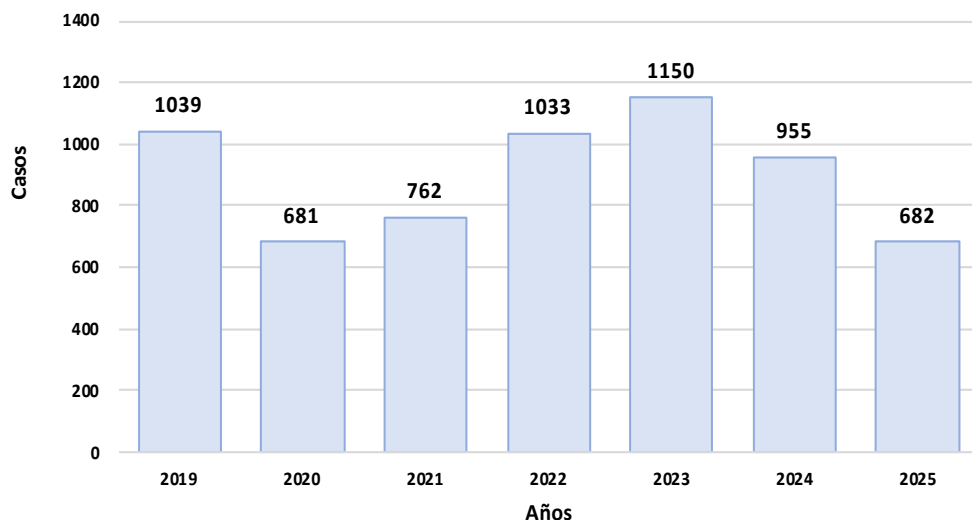


Casos por red de salud / hospital de diabetes.
Huancavelica. 2019 - 2025 (SE 44)



VIOLENCIA FAMILIAR

Tendencia de casos de Violencia Familiar.
Huancavelica. 2019 - 2025 (SE 44)



Agredidos por Redes de Salud.
Huancavelica. 2020 – 2025

Red / Hospital	Año				
	2021	2022	2023	2024	2025
ACOBAMBA	6	31	54	92	77
ANGARAES	67	90	81	47	42
CASTROVIRREYNA	37	43	43	28	19
CHURCAMP	34	52	20	24	18
HUANCAVELICA	176	302	451	416	257
HUAYTARA	20	84	91	46	28
HOSPITAL DTAL HVCA	6	6	4	2	5
TAYACAJA	416	424	406	300	236
Total general	762	1032	1150	955	682

Sexo, etapa de vida, grado de instrucción y estado civil
de las personas agredidas

Características	n= 6302	%
FEMENINO	5406	85.8
MASCULINO	896	14.2

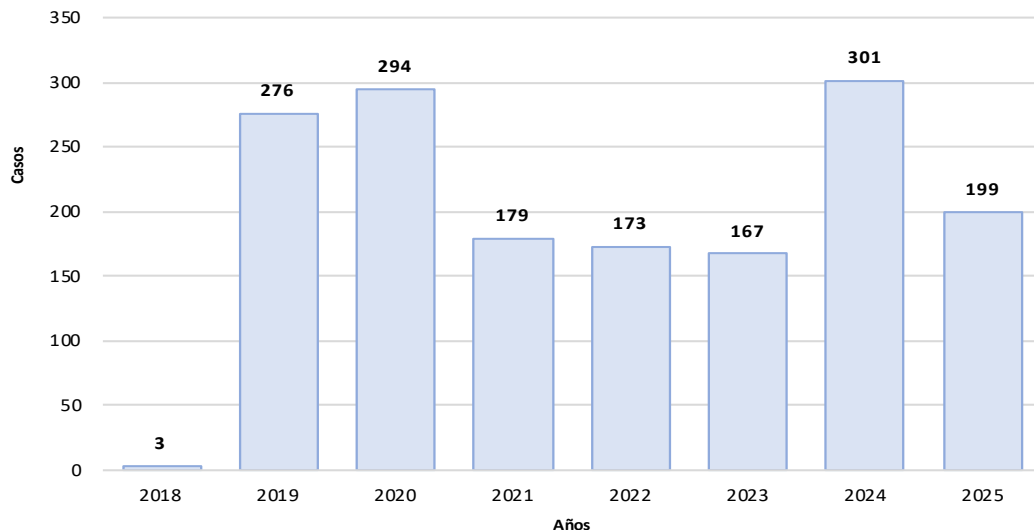
Características	n= 6302	%
Niño (<11 años)	918	14.6
Adolescente (12-17)	872	13.8
Joven (18-29)	1692	26.8
Adulto	2533	40.2
Adulto mayor (60 años a más)	287	4.6

Características	n= 6302	%
ILETRADA	584	9.3
PRIMARIA COMPLETA	785	12.5
PRIMARIA INCOMPLETA	1323	21.0
SECUNDARIA COMPLETA	1473	23.4
SECUNDARIA INCOMPLETA	1287	20.4
SUPERIOR COMPLETA	579	9.2
SUPERIOR INCOMPLETA	271	4.3

Características	n= 6302	%
CASADO(a)	1144	18.2
CONVIVIENTE	2191	34.8
DIVORSIADO(a)	5	0.1
EX-CONVIVIENTE	208	3.3
EX-CONYUGUE	49	0.8
SEPARADO(a)	319	5.1
SOLTERO(a)	2305	36.6
VIUDO(a)	81	1.3

DEPRESION MODERADA Y GRAVE

Tendencia de casos de Depresión Moderada y Grave.
Huancavelica. 2018 - 2025 (SE 44)



Casos por provincia de procedencia.
Huancavelica. 2020 – 2025

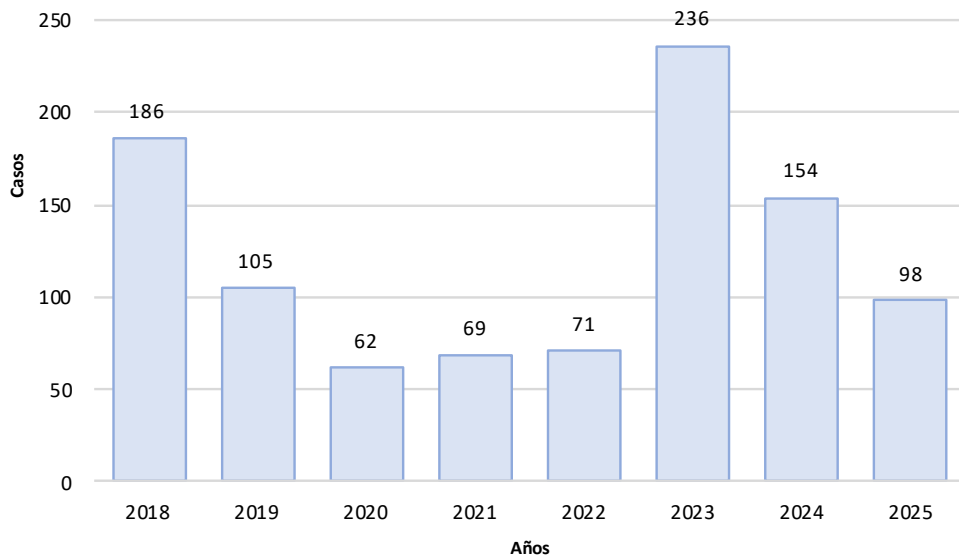
PROVINCIA PROCEDECENCIA DEL PACIENTE	Año					
	2020	2021	2022	2023	2024	2025
ACOBAMBA	3	1	2	73	20	12
ANGARAES	28	18	1	27	27	41
CASTROVIRREYNA	0	2	0	0	0	2
CHURCAMP	0	1	20	17	17	11
HUAMANGA	0	0	0	0	1	0
HUANCAVELICA	59	37	66	97	63	49
HUANCAYO	0	0	0	0	0	1
HUAYTARA	0	0	1	2	18	11
LIMA	0	0	0	0	1	2
PISCO	0	0	0	0	1	0
TAYACAJA	89	114	77	85	51	51

Sexo, etapa de vida, grado de instrucción,
tipo de seguro y ocupación

Características	N=1772	%
Sexo		
Femenino	1336	75.40
Masculino	436	24.60
Etapa de Vida		
Niño (<11 años)	15	0.85
Adolescente (12-17)	243	13.70
Joven (18-29)	480	27.06
Adulto (30-59)	765	43.12
Adulto mayor (60 años a más)	271	15.28
Grado de Instrucción		
Sin instrucción	237	13.36
Inicial	4	0.23
Primaria	305	17.19
Secundaria	678	38.22
Superior	550	31.00
Tipo de Seguro		
SIS	1464	82.53
EsSALUD	226	12.74
PNP	8	0.45
Privado	1	0.06
Sin dato	75	4.23
Ocupación		
Ama de casa	501	50100.00
Estudiante	427	42700.00
No informado	257	25700.00
Agricultor	158	15800.00
Comerciante formal	80	8000.00
Profesor	73	7300.00
Técnico	30	3000.00
Desocupado	29	2900.00
Empleado(a) oficina	16	1600.00
Otras	200	20000.00

PRIMER EPISODIO PSICOTICO

Tendencia de casos de Primer Episodio Psicótico.
Huancavelica. 2018 - 2025 (SE 44)



Casos por provincia de procedencia.
Huancavelica. 2020 – 2025

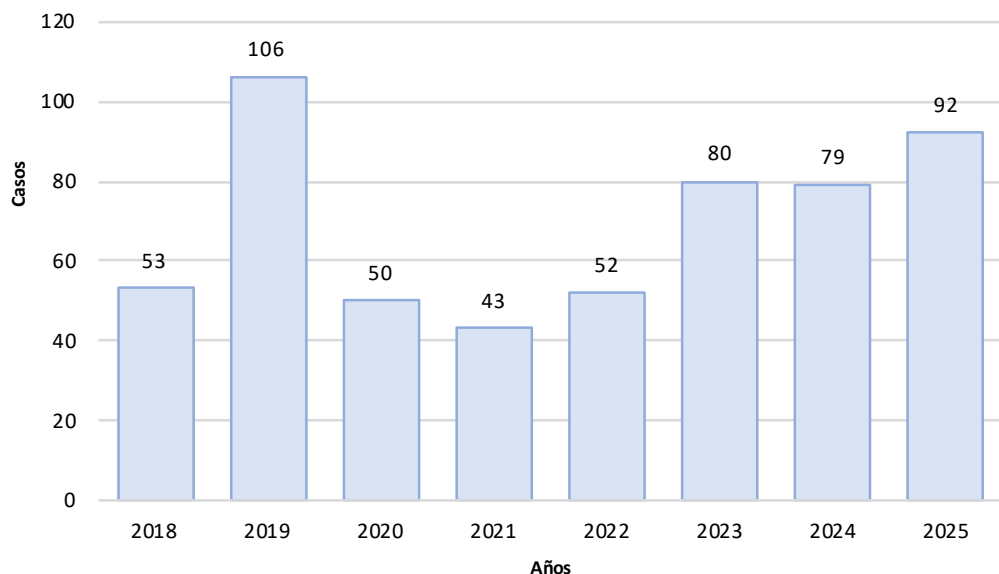
PROVINCIA PROCEDENCIA DEL PACIENTE	Año					
	2020	2021	2022	2023	2024	2025
ACOBAMBA	1	2	10	49	26	5
ANGARAES	6	18	1	15	15	14
CHURCAMP	0	1	1	1	1	0
HUANCAVELICA	19	14	46	158	92	57
HUAYTARA	0	0	0	2	0	11
LIMA	0	0	0	0	1	1
TAYACAJA	36	34	13	11	19	8
JAEN	0	0	0	0	0	1
CALLAO	0	0	0	0	0	1
Total general	62	69	71	236	154	98

Sexo, etapa de vida, grado de instrucción,
tipo de seguro y ocupación

Características	N=988	%
Sexo		
Femenino	557	56.38
Masculino	431	43.62
Etapa de Vida		
Niño (<11 años)	26	2.63
Adolescente (12-17)	194	19.64
Joven (18-29)	271	27.43
Adulto (30-59)	398	40.28
Adulto mayor (60 años a más)	99	10.02
Grado de Instrucción		
Sin instrucción	164	16.60
Inicial	1	0.10
Primaria	225	22.77
Secundaria	458	46.36
Superior	140	14.17
Tipo de Seguro		
SIS	881	89.17
EsSalud	77	7.79
PNP	2	0.20
Privado	2	0.20
Sin dato	26	2.63
Ocupación		
No informado	242	24.49
Abogado	2	0.20
Agricultor	80	8.10
Albañil	2	0.20
Ama de casa	265	26.82
Chofer	2	0.20
Cocinera(o)	2	0.20
Comerciante formal	12	1.21
Compositor	1	0.10
Cosmetóloga	3	0.30
Otras	376	38.06

INTENTO DE SUICIDIO

Tendencia de casos de Intento de Suicidio.
Huancavelica. 2018 - 2025 (SE 44)



Casos por provincia de procedencia.
Huancavelica. 2020 – 2025

PROVINCIA PROCEDENCIA DEL PACIENTE	Año					
	2020	2021	2022	2023	2024	2025
ACOBAMBA	0	1	2	10	3	4
ANGARAES	3	2	1	0	7	6
CASTROVIRREYNA	1	0	0	0	1	0
CHURCAMP	1	5	3	0	1	1
HUANCAVELICA	33	28	24	37	48	49
HUAYTARA	0	0	0	2	4	9
LIMA	0	0	0	0	1	3
TAYACAJA	12	7	22	31	14	18
HUANCAYO	0	0	0	0	0	1
ICA	0	0	0	0	0	1
Total general	50	43	52	80	79	92

Sexo, etapa de vida, grado de instrucción,
tipo de seguro y ocupación

Características	N=563	%
Sexo		
Femenino	345	61.28
Masculino	218	38.72
Etapa de Vida		
Niño (<11 años)	3	0.53
Adolescente (12-17)	184	32.68
Joven (18-29)	262	46.54
Adulto (30-59)	106	18.83
Adulto mayor (60 años a más)	8	1.42
Grado de Instrucción		
Sin instrucción	22	3.91
Primaria	37	6.57
Secundaria	324	57.55
Superior	180	31.97
Tipo de Seguro		
SIS	503	89.34
EsSalud	32	5.68
Privado	1	0.18
No especificado	26	4.62
Ocupación		
Estudiante	276	27600.00
Ama de casa	59	5900.00
No informado	58	5800.00
Agricultor	40	4000.00
Escolar	18	1800.00
Técnico	12	1200.00
Comerciante formal	7	700.00
Chofer	6	600.00
Obrero	6	600.00
Mecánico	5	500.00
Otras	75	7500.00

Observatorio Clima Salud Región Huancavelica



HUANCAVELICA - ACOBAMBA Temperatura media semanal

○ 2025 ○ Promedio total



Fuente: ERA5-Land hourly data, Copernicus Climate Change Service (C3S)
Tmedia (clima): Media histórica (2001-2020) de la temperatura media semanal
Tmedia actual: Temperatura media semanal

HUANCAVELICA - ACOBAMBA Temperatura máxima

○ 2025 ○ Promedio total



Fuente: ERA5-Land hourly data, Copernicus Climate Change Service (C3S)
Tmax (clima): Media histórica (2001-2020) de la temperatura máxima semanal
Tmax actual: Temperatura máxima semanal

HUANCAVELICA - ACOBAMBA Temperatura mínima

○ 2025 ○ Promedio total



Fuente: ERA5-Land hourly data, Copernicus Climate Change Service (C3S)
Tmin (clima): Media histórica (2001-2020) de la temperatura mínima semanal
Tmin actual: Temperatura mínima semanal

HUANCAVELICA - ACOBAMBA Humedad relativa media semanal

○ 2025 ○ Promedio total



Fuente: ERA5-Land hourly data, Copernicus Climate Change Service (C3S)
Hum Rel (clima): Media histórica (2001-2020) de la humedad relativa semanal
Hum Rel actual: Humedad relativa semanal

HUANCAVELICA - ACOBAMBA Precipitación acumulada semanal

○ 2025 ○ Promedio total



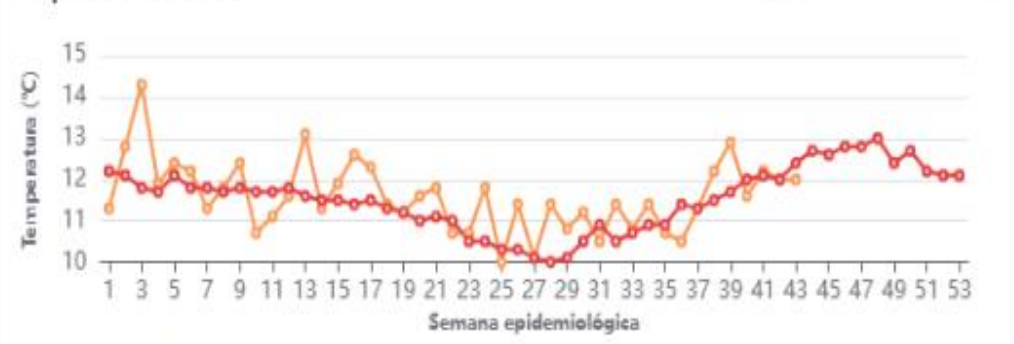
Fuente: ERA5-Land hourly data, Copernicus Climate Change Service (C3S)
Prp (clima): Media histórica (2001-2020) de la precipitación total semanal
Prp actual: Precipitación total semanal

HUANCAVELICA - ANGARAES
Temperatura media semanal



Fuente: ERA5-Land hourly data, Copernicus Climate Change Service (C3S)
 Tmedia (clima): Media histórica (2001-2020) de la temperatura media semanal
 Tmedia actual: Temperatura media semanal

HUANCAVELICA - ANGARAES
Temperatura máxima



Fuente: ERA5-Land hourly data, Copernicus Climate Change Service (C3S)
 Tmax (clima): Media histórica (2001-2020) de la temperatura máxima semanal
 Tmax actual: Temperatura máxima semanal

HUANCAVELICA - ANGARAES
Temperatura mínima



Fuente: ERA5-Land hourly data, Copernicus Climate Change Service (C3S)
 Tmin (clima): Media histórica (2001-2020) de la temperatura mínima semanal
 Tmin actual: Temperatura mínima semanal

HUANCAVELICA - ANGARAES
Humedad relativa media semanal



Fuente: ERA5-Land hourly data, Copernicus Climate Change Service (C3S)
 Hum Rel (clima): Media histórica (2001-2020) de la humedad relativa semanal
 Hum Rel actual: Humedad relativa semanal

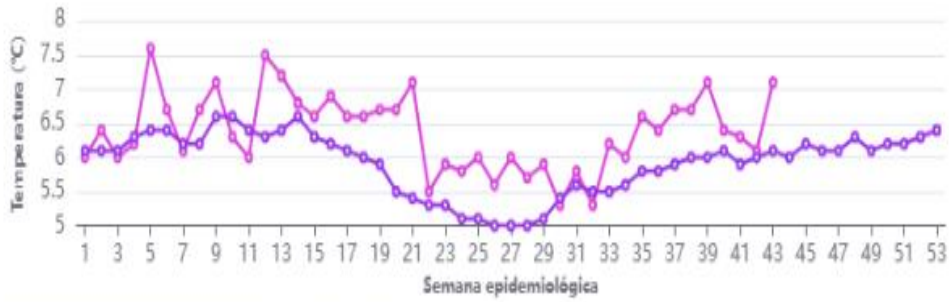
HUANCAVELICA - ANGARAES
Precipitación acumulada semanal



Fuente: ERA5-Land hourly data, Copernicus Climate Change Service (C3S)
 Prcp (clima): Media histórica (2001-2020) de la precipitación total semanal
 Prcp actual: Precipitación total semanal

HUANCAVELICA - CASTROVIRREYNA
Temperatura media semanal

○ 2025 ○ Promedio total



Fuente: ERA5-Land hourly data, Copernicus Climate Change Service (C3S)
 Tmedia (clima): Media histórica (2001-2020) de la temperatura media semanal
 Tmedia actual: Temperatura media semanal

HUANCAVELICA - CASTROVIRREYNA
Temperatura máxima

○ 2025 ○ Promedio total



Fuente: ERA5-Land hourly data, Copernicus Climate Change Service (C3S)
 Tmax (clima): Media histórica (2001-2020) de la temperatura máxima semanal
 Tmax actual: Temperatura máxima semanal

HUANCAVELICA - CASTROVIRREYNA
Temperatura mínima

○ 2025 ○ Promedio total



Fuente: ERA5-Land hourly data, Copernicus Climate Change Service (C3S)
 Tmin (clima): Media histórica (2001-2020) de la temperatura mínima semanal
 Tmin actual: Temperatura mínima semanal

HUANCAVELICA - CASTROVIRREYNA
Humedad relativa media semanal

○ 2025 ○ Promedio total



Fuente: ERA5-Land hourly data, Copernicus Climate Change Service (C3S)
 Hum Rel (clima): Media histórica (2001-2020) de la humedad relativa semanal
 Hum Rel actual: Humedad relativa semanal

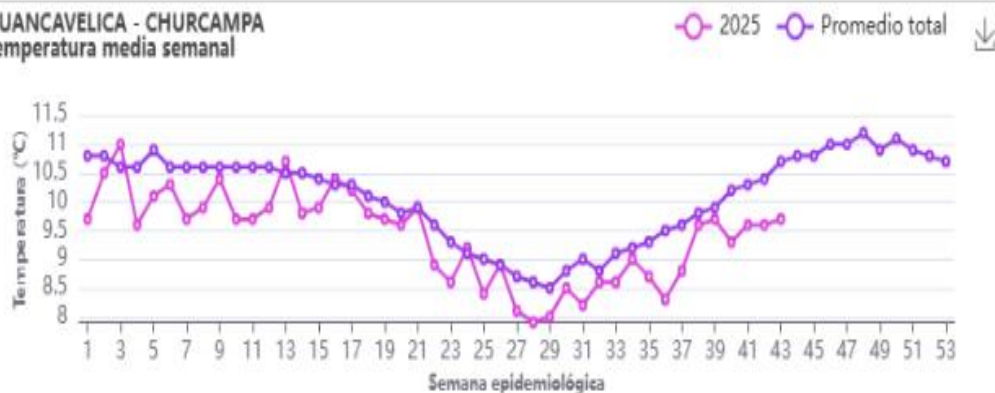
HUANCAVELICA - CASTROVIRREYNA
Precipitación acumulada semanal

○ 2025 ○ Promedio total



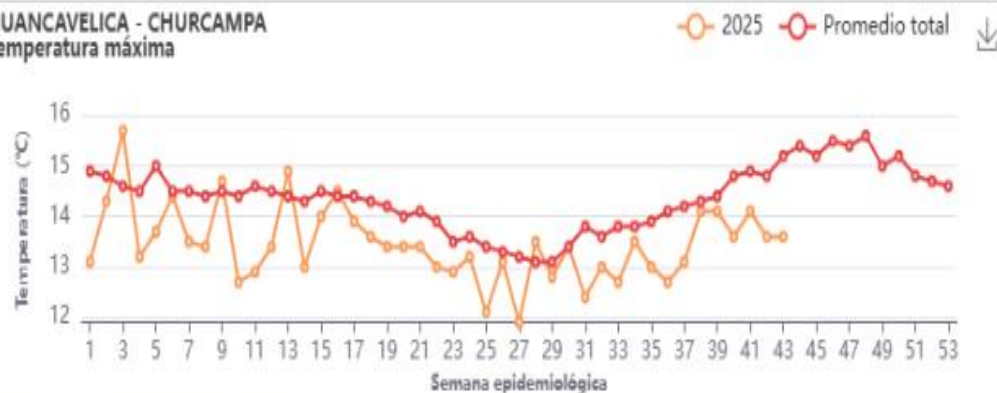
Fuente: ERA5-Land hourly data, Copernicus Climate Change Service (C3S)
 Prcp (clima): Media histórica (2001-2020) de la precipitación total semanal
 Prcp actual: Precipitación total semanal

HUANCAVELICA - CHURCAMP Temperatura media semanal



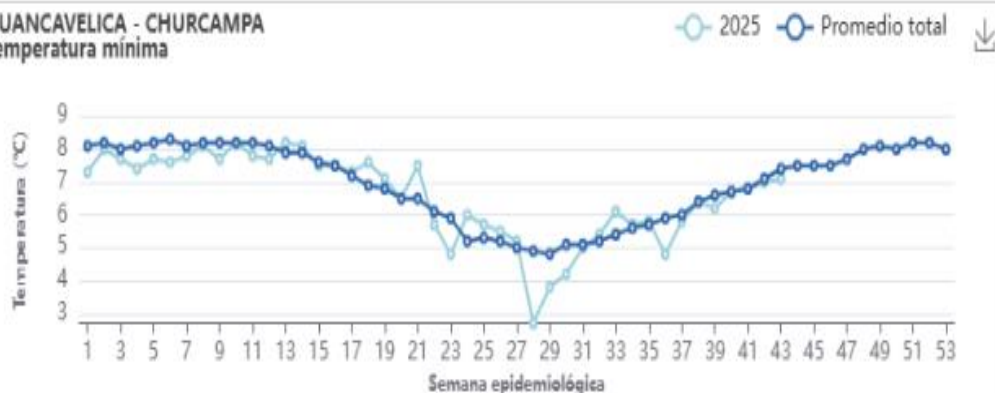
Fuente: ERA5-Land hourly data, Copernicus Climate Change Service (C3S)
Tmedia (clima): Media histórica (2001-2020) de la temperatura media semanal
Tmedia actual: Temperatura media semanal

HUANCAVELICA - CHURCAMP Temperatura máxima



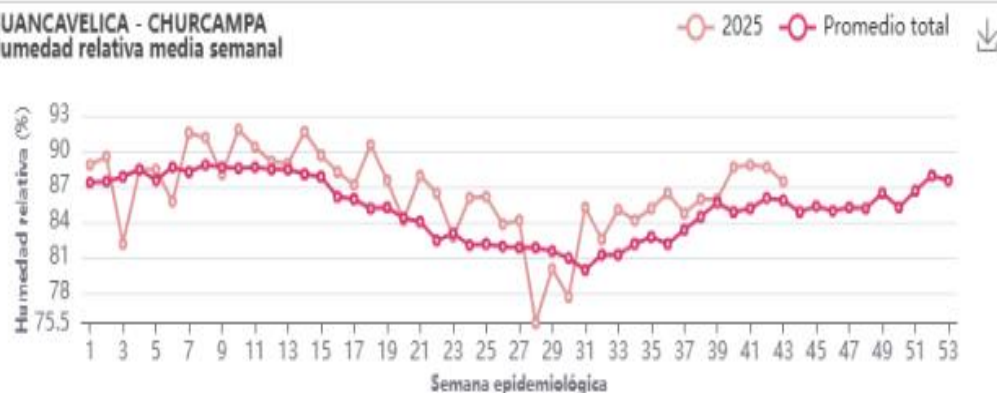
Fuente: ERA5-Land hourly data, Copernicus Climate Change Service (C3S)
Tmax (clima): Media histórica (2001-2020) de la temperatura máxima semanal
Tmax actual: Temperatura máxima semanal

HUANCAVELICA - CHURCAMP Temperatura mínima



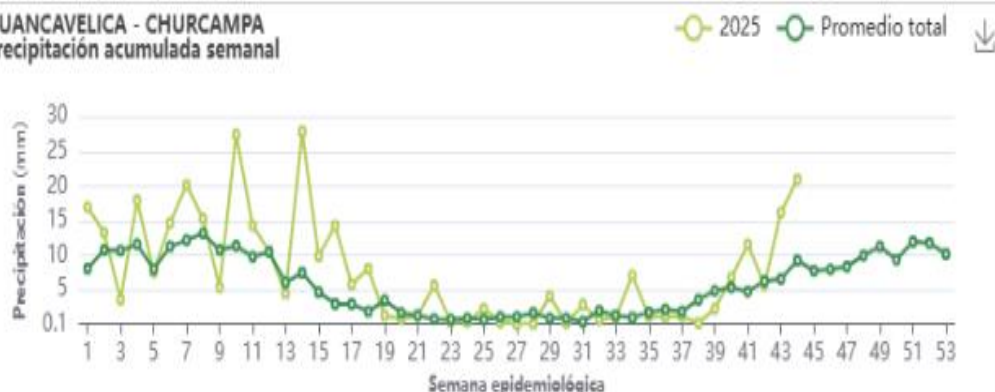
Fuente: ERA5-Land hourly data, Copernicus Climate Change Service (C3S)
Tmin (clima): Media histórica (2001-2020) de la temperatura mínima semanal
Tmin actual: Temperatura mínima semanal

HUANCAVELICA - CHURCAMP Humedad relativa media semanal



Fuente: ERA5-Land hourly data, Copernicus Climate Change Service (C3S)
Hum Rel (clima): Media histórica (2001-2020) de la humedad relativa semanal
Hum Rel actual: Humedad relativa semanal

HUANCAVELICA - CHURCAMP Precipitación acumulada semanal



Fuente: ERA5-Land hourly data, Copernicus Climate Change Service (C3S)
Prp (clima): Media histórica (2001-2020) de la precipitación total semanal
Prp actual: Precipitación total semanal

HUANCAVELICA - HUANCAVELICA Temperatura media semanal

○ 2025 ○ Promedio total



HUANCAVELICA - HUANCAVELICA Temperatura máxima

○ 2025 ○ Promedio total



HUANCAVELICA - HUANCAVELICA Temperatura mínima

○ 2025 ○ Promedio total



HUANCAVELICA - HUANCAVELICA Humedad relativa media semanal

○ 2025 ○ Promedio total



HUANCAVELICA - HUANCAVELICA Precipitación acumulada semanal

○ 2025 ○ Promedio total



HUANCAVELICA - HUAYTARA Temperatura media semanal

○ 2025 ○ Promedio total



Fuente: ERA5-Land hourly data, Copernicus Climate Change Service (C3S)
Tmedia (clima): Media histórica (2001-2020) de la temperatura media semanal
Tmedia actual: Temperatura media semanal

HUANCAVELICA - HUAYTARA Temperatura máxima

○ 2025 ○ Promedio total



Fuente: ERA5-Land hourly data, Copernicus Climate Change Service (C3S)
Tmax (clima): Media histórica (2001-2020) de la temperatura máxima semanal
Tmax actual: Temperatura máxima semanal

HUANCAVELICA - HUAYTARA Temperatura mínima

○ 2025 ○ Promedio total



Fuente: ERA5-Land hourly data, Copernicus Climate Change Service (C3S)
Tmin (clima): Media histórica (2001-2020) de la temperatura mínima semanal
Tmin actual: Temperatura mínima semanal

HUANCAVELICA - HUAYTARA Humedad relativa media semanal

○ 2025 ○ Promedio total



Fuente: ERA5-Land hourly data, Copernicus Climate Change Service (C3S)
Hum Rel (clima): Media histórica (2001-2020) de la humedad relativa semanal
Hum Rel actual: Humedad relativa semanal

HUANCAVELICA - HUAYTARA Precipitación acumulada semanal

○ 2025 ○ Promedio total



Fuente: ERA5-Land hourly data, Copernicus Climate Change Service (C3S)
Prp (clima): Media histórica (2001-2020) de la precipitación total semanal
Prp actual: Precipitación total semanal

HUANCAVELICA - TAYACAJA
Temperatura media semanal

○ 2025 ○ Promedio total



Fuente: ERA5-Land hourly data, Copernicus Climate Change Service (C3S)
Tmedia (clima): Media histórica (2001-2020) de la temperatura media semanal
Tmedia actual: Temperatura media semanal

HUANCAVELICA - TAYACAJA
Temperatura máxima

○ 2025 ○ Promedio total



Fuente: ERA5-Land hourly data, Copernicus Climate Change Service (C3S)
Tmax (clima): Media histórica (2001-2020) de la temperatura máxima semanal
Tmax actual: Temperatura máxima semanal

HUANCAVELICA - TAYACAJA
Temperatura mínima

○ 2025 ○ Promedio total



Fuente: ERA5-Land hourly data, Copernicus Climate Change Service (C3S)
Tmin (clima): Media histórica (2001-2020) de la temperatura mínima semanal
Tmin actual: Temperatura mínima semanal

HUANCAVELICA - TAYACAJA
Humedad relativa media semanal

○ 2025 ○ Promedio total



Fuente: ERA5-Land hourly data, Copernicus Climate Change Service (C3S)
Hum Rel (clima): Media histórica (2001-2020) de la humedad relativa semanal
Hum Rel actual: Humedad relativa semanal

HUANCAVELICA - TAYACAJA
Precipitación acumulada semanal

○ 2025 ○ Promedio total



Fuente: ERA5-Land hourly data, Copernicus Climate Change Service (C3S)
Prp (clima): Media histórica (2001-2020) de la precipitación total semanal
Prp actual: Precipitación total semanal

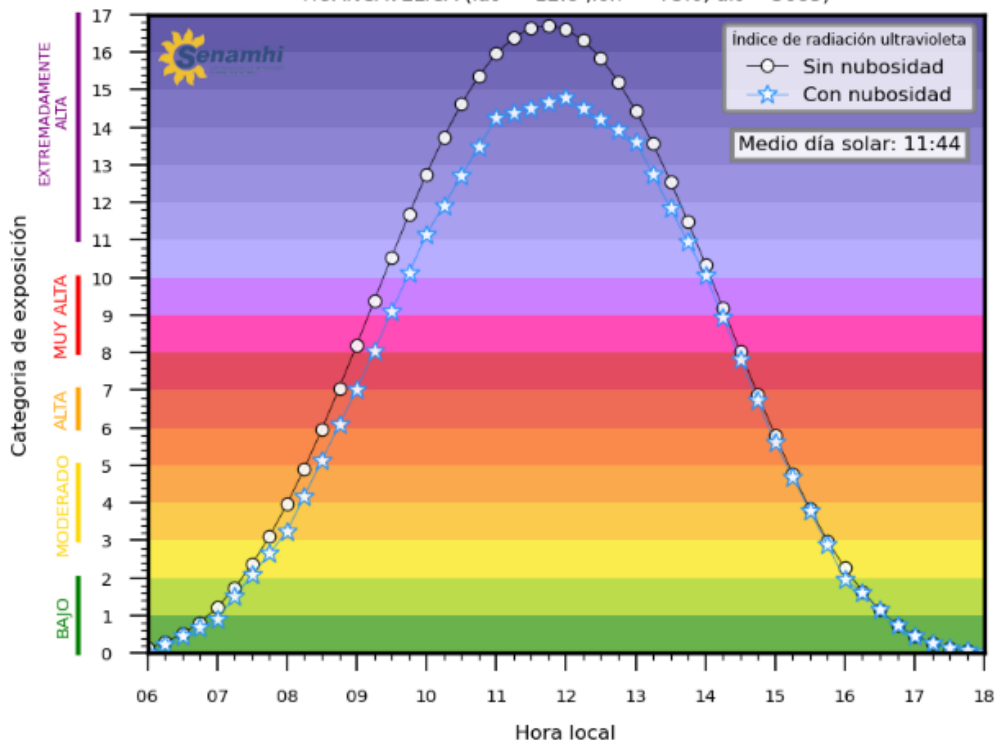
Índice de radiación ultravioleta

Región Huancavelica



ÍNDICE DE RADIACIÓN ULTRAVIOLETA PARA EL DÍA 03-11-2025

HUANCAVELICA (lat = -12.8 ,lon = -75.0, alt = 3683)

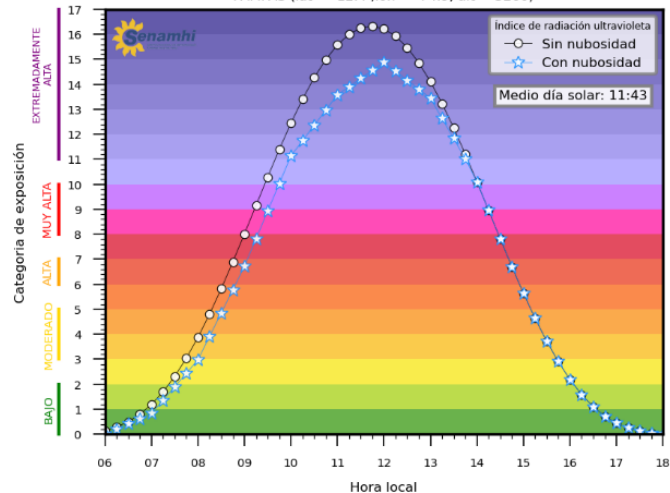


Análisis del Índice de radiación ultravioleta para el día 3 de noviembre del 2025, en la ciudad de Huancavelica;

Sin nubosidad; a partir de las 8:30 a.m. se tiene una categoría de exposición de **ALTA**, desde las 9:00 a.m. de **MUY ALTA**; a partir de las 9:30 de **EXTREMADAMENTE ALTA** hasta la 1:45pm, descendiendo a **MUY ALTA** hasta las 2:30pm y a **ALTA** hasta las 3:00pm. (horas aproximadas). El punto máximo ocurre a las 11:44 a.m. Llegado el índice de radiación a aproximadamente **16.9**. Con nubosidad índice máximo llega a **14.9** aproximadamente con una categoría de exposición de **EXTREMADAMENTE ALTA**.

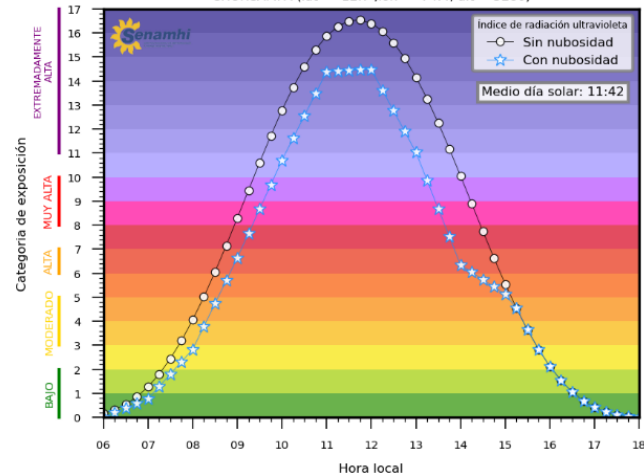
ÍNDICE DE RADIACIÓN ULTRAVIOLETA PARA EL DÍA 03-11-2025

PAMPAS (lat = -12.4 ,lon = -74.9, alt = 3260)

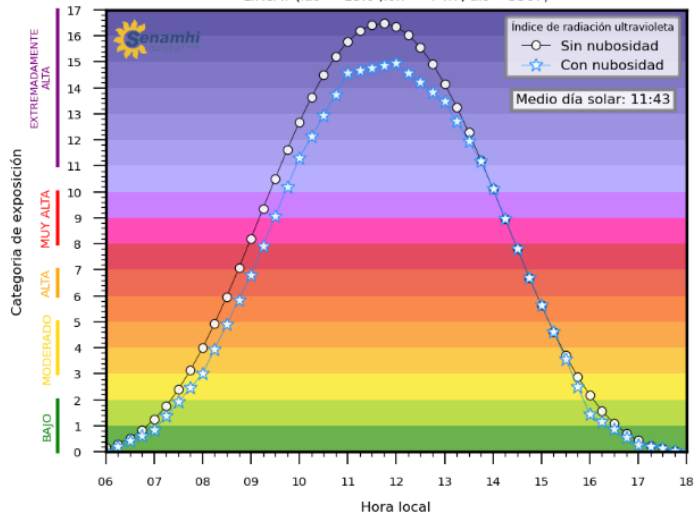


ÍNDICE DE RADIACIÓN ULTRAVIOLETA PARA EL DÍA 03-11-2025

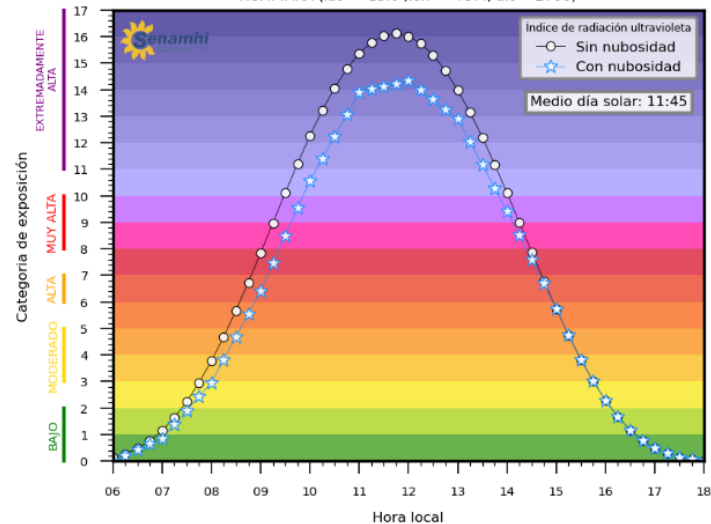
CHURCAMPÁ (lat = -12.7 ,lon = -74.4, alt = 3280)



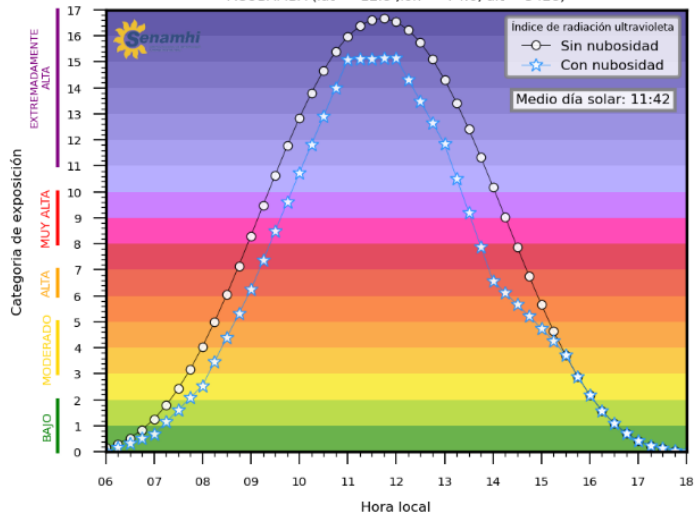
INDICE DE RADIACIÓN ULTRAVIOLETA PARA EL DÍA 03-11-2025
LIRCAY (lat = -13.0 ,lon = -74.7, alt = 3367)



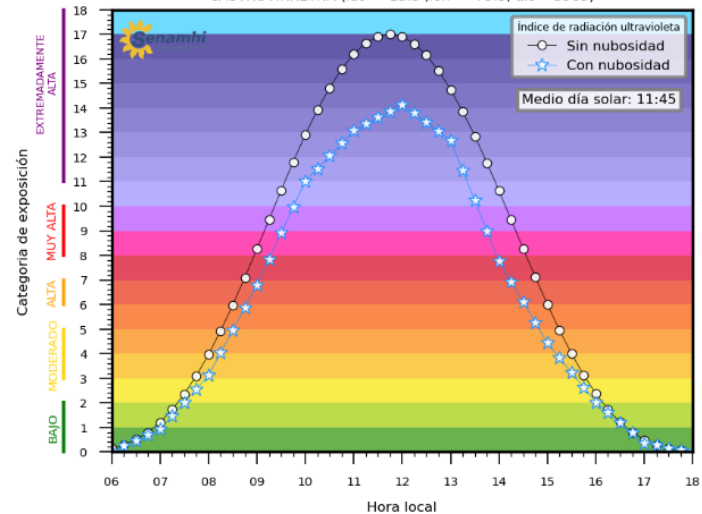
INDICE DE RADIACIÓN ULTRAVIOLETA PARA EL DÍA 03-11-2025
HUAYTARA (lat = -13.6 ,lon = -75.4, alt = 2706)



INDICE DE RADIACIÓN ULTRAVIOLETA PARA EL DÍA 03-11-2025
ACOBAMBA (lat = -12.8 ,lon = -74.6, alt = 3428)



INDICE DE RADIACIÓN ULTRAVIOLETA PARA EL DÍA 03-11-2025
CASTROVIRREYNA (lat = -13.3 ,lon = -75.3, alt = 3965)



VALOR DEL INDICE UV

NIVEL DE RIESGO

UV
INDICE

1

UV
INDICE

2



BAJO

UV
INDICE

3

UV
INDICE

4

UV
INDICE

5



MODERADO

UV
INDICE

6

UV
INDICE

7



ALTO

UV
INDICE

8

UV
INDICE

9

UV
INDICE

10



MUY ALTO

UV
INDICE

11



**EXTREMADAMENTE
ALTO**

GRACIAS