



GOBIERNO REGIONAL DE
HUANCAVELICA
DIRECCIÓN REGIONAL DE SALUD

CENTRO NACIONAL DE EPIDEMIOLOGÍA, PREVENCIÓN Y CONTROL DE ENFERMEDADES (CDC)

**GOBIERNO REGIONAL DE HUANCVELICA
DIRECCION REGIONAL DE SALUD HUANCVELICA
OFICINA DE EPIDEMIOLOGIA**

SALA DE SITUACION DE SALUD HUANCVELICA

SEMANA EPIDEMIOLOGICA. 51 - 2024

Del 15al 21 de diciembre del 2024



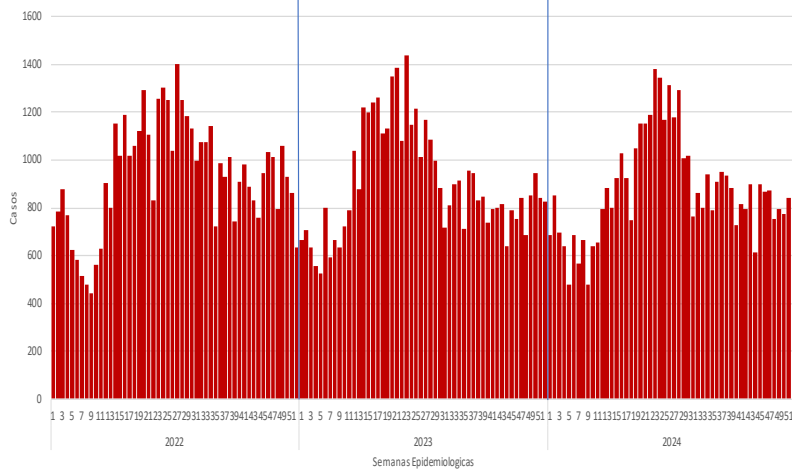
Vigilancia de Infecciones Respiratorias Agudas y Neumonías en menores de 5 años





INFECCIONES RESPIRATORIAS AGUDAS (IRA) NO NEUMONICA EN MENORES DE 5 AÑOS

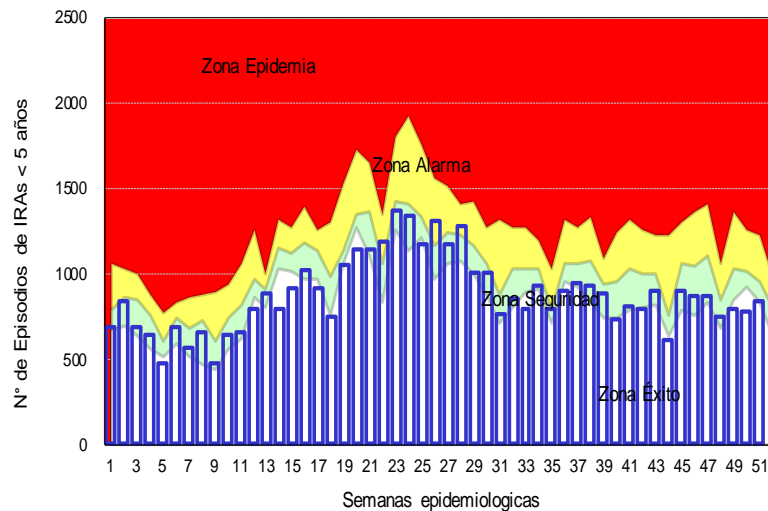
Tendencia de las infecciones Respiratorias Agudas (IRA) no neumónica en menores de 5 años por semanas, Huancavelica 2022– 2023*



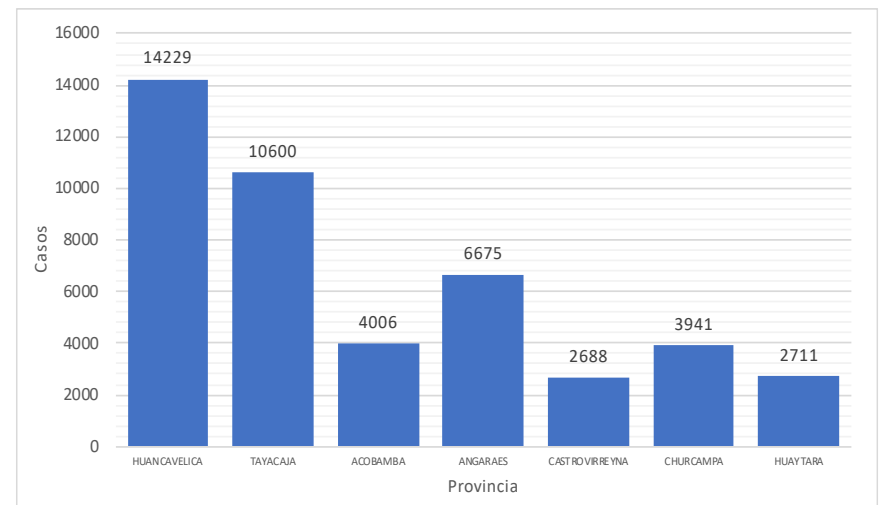
Infecciones Respiratorias Agudas (IRA) no neumónica en menores de 5 años por provincia y año, Huancavelica 2018– 2024*

Provincia	AÑO				
	2018	2019	2022	2023	2024
Huancavelica	17983	16083	14311	14021	14229
Acobamba	6093	5231	5204	4451	4006
Angaraes	7552	6957	6211	6502	6675
Castrovirreyna	3350	2977	3106	3088	2688
Churcampa	5028	4703	4802	4154	3941
Huaytara	4407	4329	3355	3406	2711
Tayacaja	11988	11135	10986	10631	10600
Total general	56401	51415	47975	46253	44850

Canal Endémico de las infecciones Respiratorias Agudas (IRA) no neumónica en menores de 5 años por semanas, Huancavelica 2024*



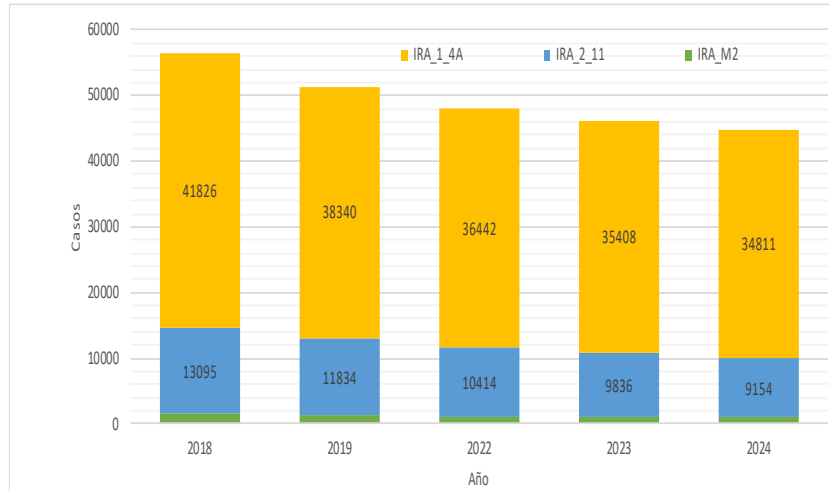
Distribución de las infecciones Respiratorias Agudas (IRA) no neumónicas en menores de 5 años por provincia, Huancavelica 2024*



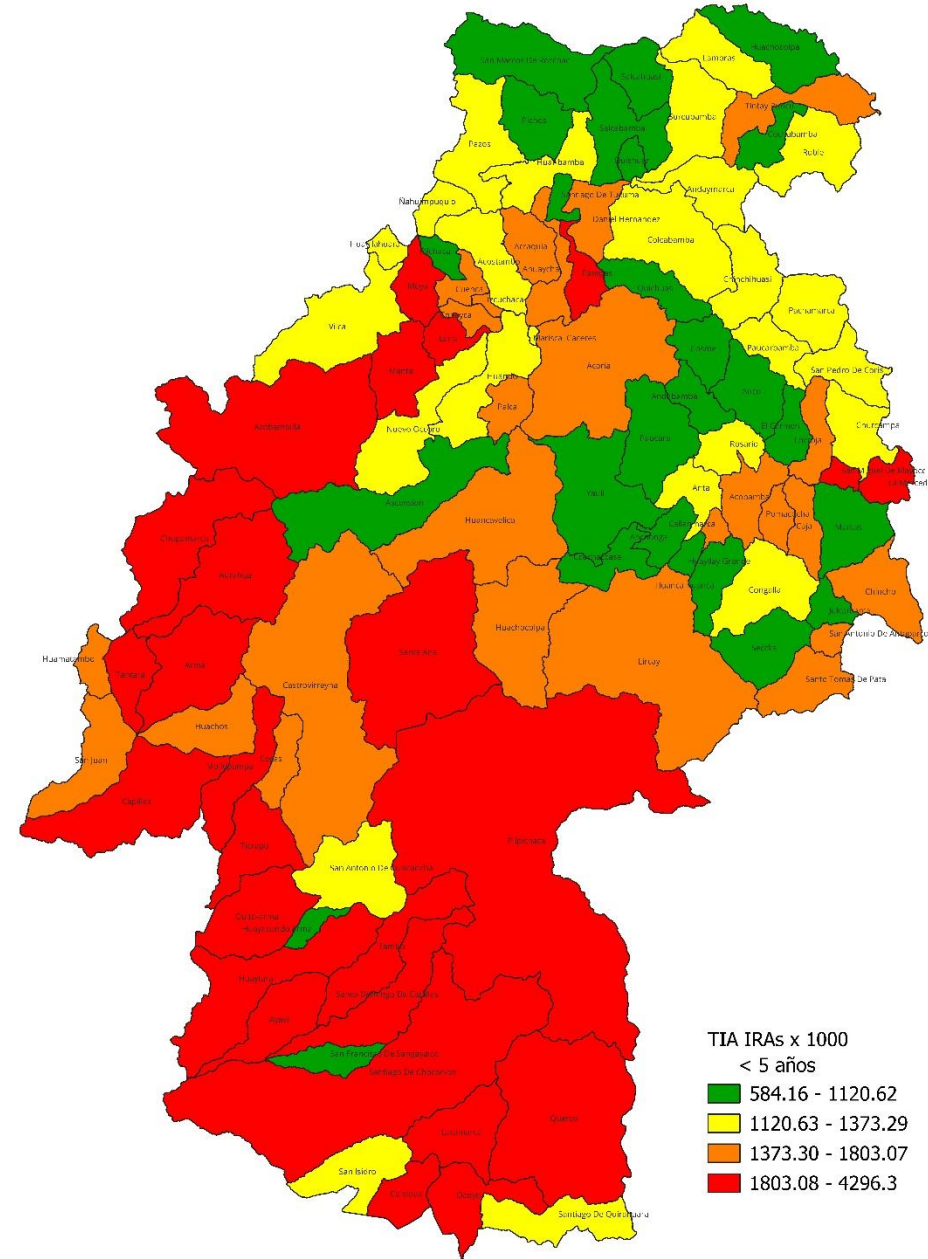


INFECCIONES RESPIRATORIAS AGUDAS (IRA) NO NEUMONICA EN MENORES DE 5 AÑOS

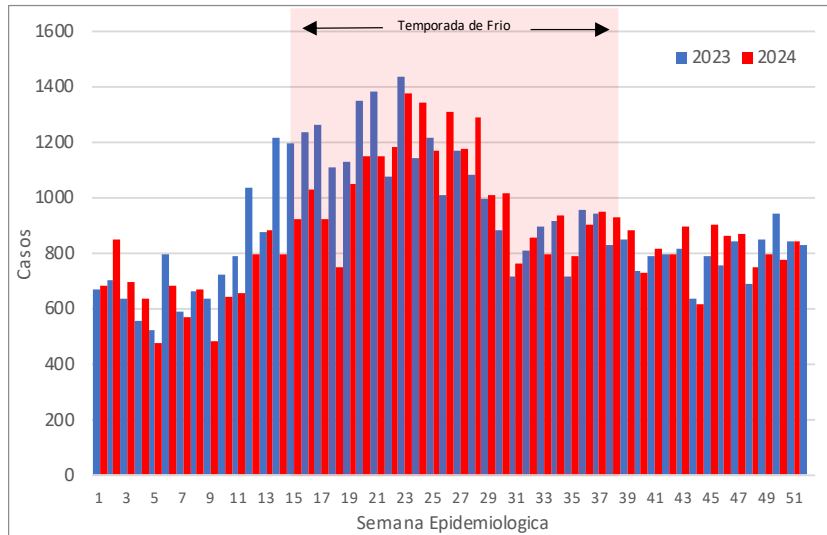
Casos de infecciones Respiratorias Agudas (IRA) no neumónica según grupo de edad y años Huancavelica 2018 – 2024



Mapa de riesgo de las infecciones Respiratorias Agudas (IRA) no neumónica en menores de 5 años, Huancavelica 2024



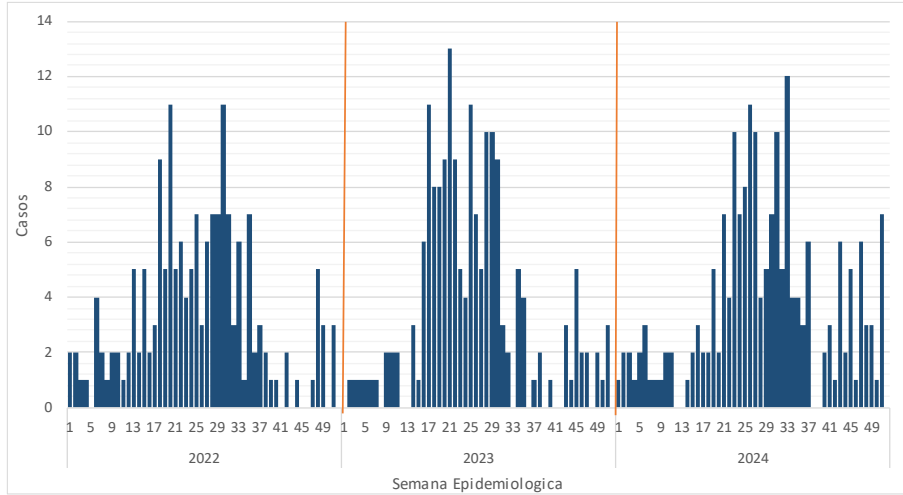
Curva histórica de las infecciones Respiratorias Agudas (IRA) no neumónica en menores de 5 años Huancavelica 2023- 2024





NEUMONIAS EN MENORES DE 5 AÑOS

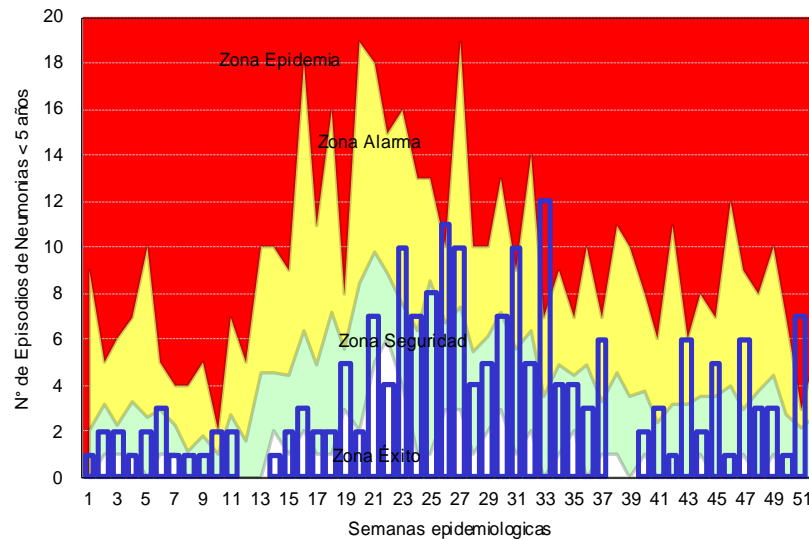
Tendencia de las Neumonías en menores de 5 años por semanas, Huancavelica 2022– 2024*



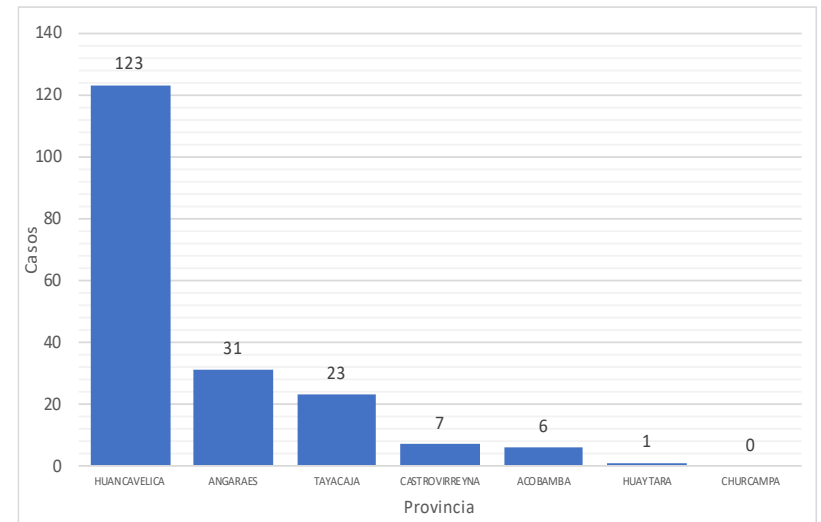
Neumonías en menores de 5 años por provincia y año, Huancavelica 2018– 2024*

Provincia	AÑO				
	2018	2019	2022	2023	2024
Huancavelica	111	99	108	126	123
Tayacaja	57	34	17	18	23
Angaraes	16	13	27	24	31
Acobamba	24	16	8	2	6
Churcampa	13	20	4	2	0
Huaytara	10	8	5	3	1
Castrovirreyna	5	5	2	3	7
Total general	236	195	171	178	191

Canal Endémico de las Neumonías en menores de 5 años por semanas, Huancavelica 2024*



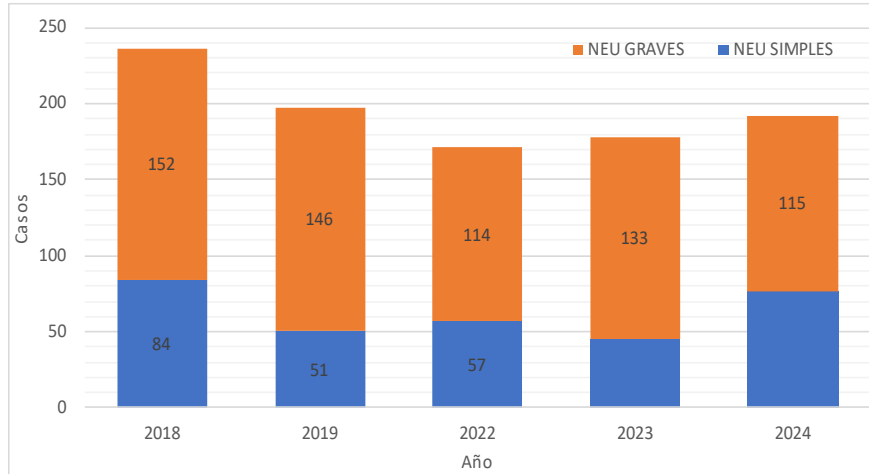
Casos de neumonías en menores de 5 años por provincia, Huancavelica 2024*



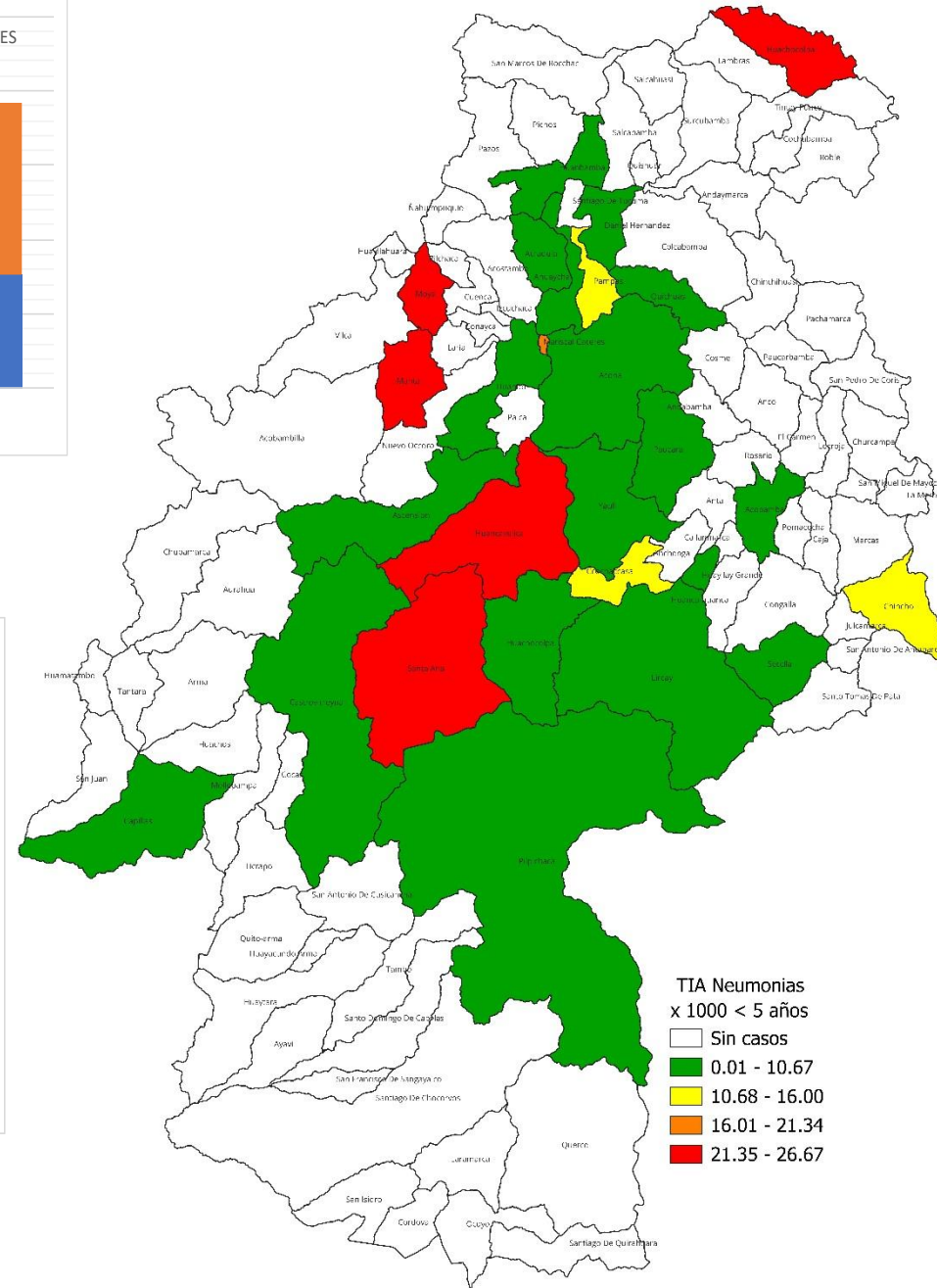


NEUMONIAS EN MENORES DE 5 AÑOS

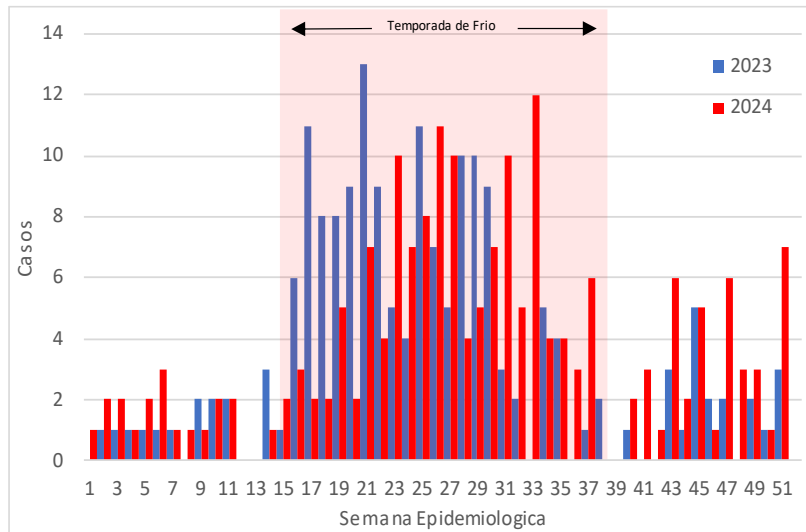
Casos de neumonías según grupos de edad
Huancavelica – 2024



Mapa de riesgo de las Neumonías en menores de 5 años ,
Huancavelica 2024



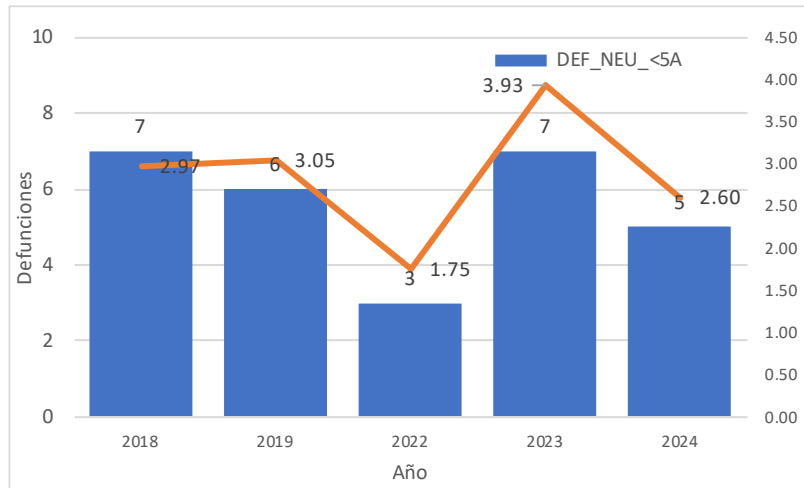
Curva histórica de las Neumonías en menores de 5 años Huancavelica
2023- 2024



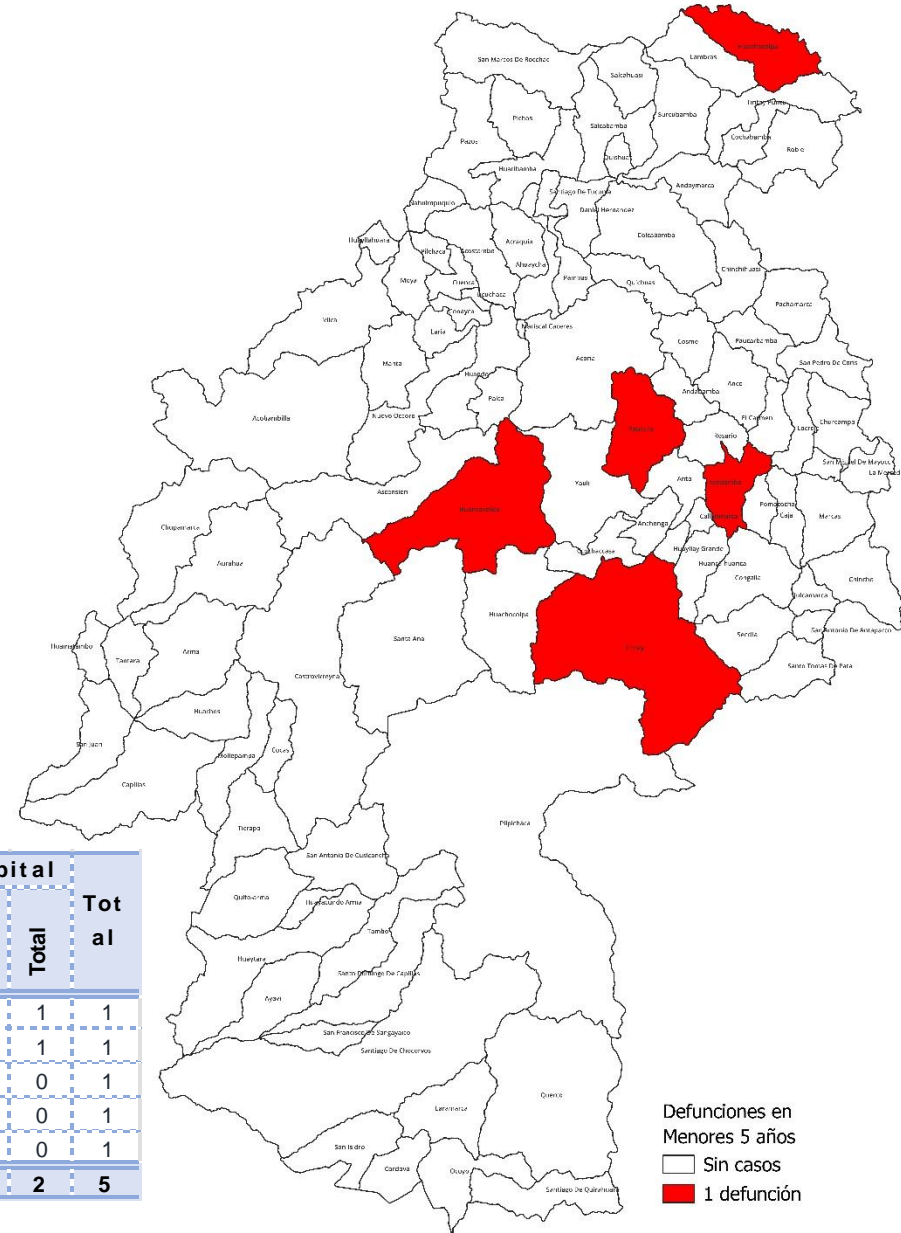


DEFUNCIONES POR NEUMONIA MENORES DE 5 AÑOS

Tasa de letalidad de las Neumonías menores de 5 años, Huancavelica 2018 – 2024



Mapa de defunciones menores de 5 años, Huancavelica 2024



Defunciones por Neumonías menores de 5 años, Huancavelica 2024

S.E.	EESS que notifica	Distrito Procedencia	Intrahospital				Extrahospital				Total
			<2m	2-11m	1-4a	Total	<2m	2-11m	1-4a	Total	
6	Hospital Departamental De	Acobamba	0	0	0	0	1	0	0	1	1
19	Huachocolpa	Huachocolpa	0	0	0	0	0	1	0	1	1
25	Hospital Departamental De	Lircay	0	0	1	1	0	0	0	0	1
26	Huancavelica	Huancavelica	0	1	0	1	0	0	0	0	1
		Paucara	0	1	0	1	0	0	0	0	1
Total			0	2	1	3	1	1	0	2	5

Defunciones en Menores 5 años
 Sin casos
 1 defunción

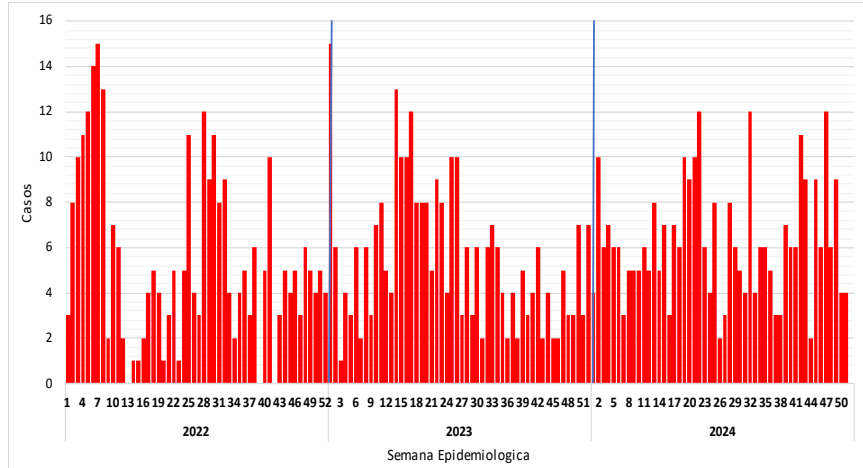
Vigilancia de las Neumonías Mayores de 60 años





NEUMONIAS MAYORES DE 60 AÑOS

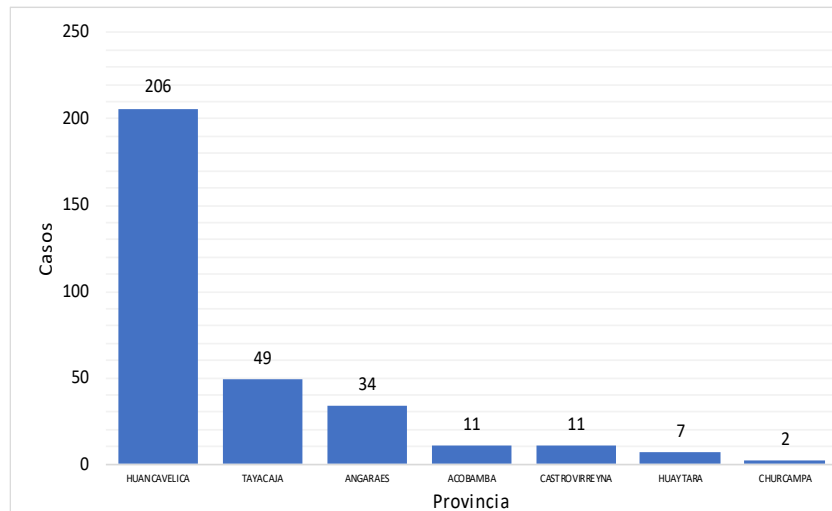
Tendencia de las Neumonías en Mayores de 60 años por semanas, Huancavelica 2022– 2024*



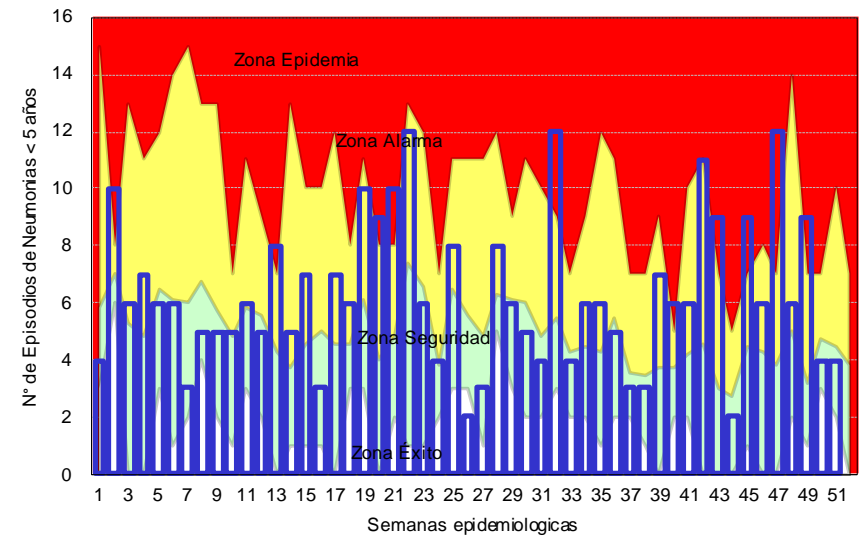
Neumonías en Mayores de 60 años por provincias y años, Huancavelica 2018– 2024*

Provincia	AÑO				
	2018	2019	2022	2023	2024
Huancavelica	136	134	181	174	206
Acobamba	16	12	8	11	11
Angaraes	25	19	37	52	34
Castrovirreyna	9	6	1	6	11
Churcampa	6	11	5	5	2
Huaytara	2	4	9	7	7
Tayacaja	79	39	40	30	49
Total general	273	225	281	285	320

Casos de Neumonías en Mayores de 60 años por provincia, Huancavelica 2024*



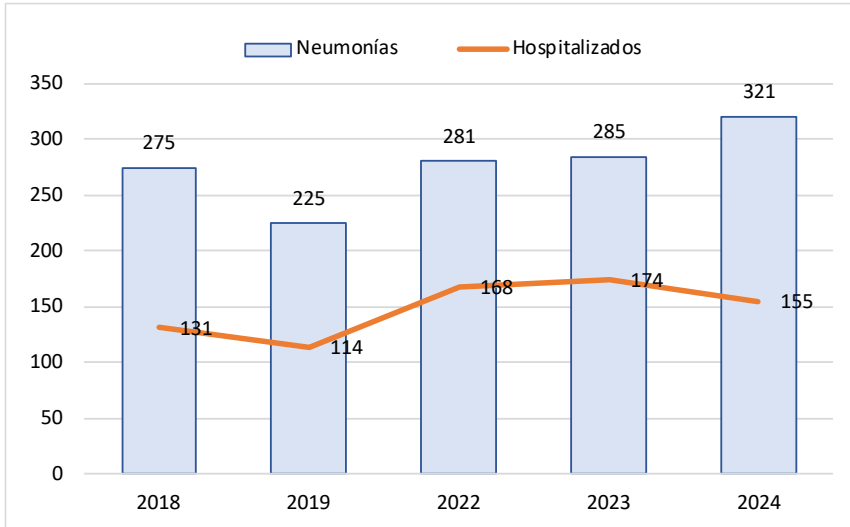
Canal Endémico de Neumonías en Mayores de 60 años, Huancavelica 2024*



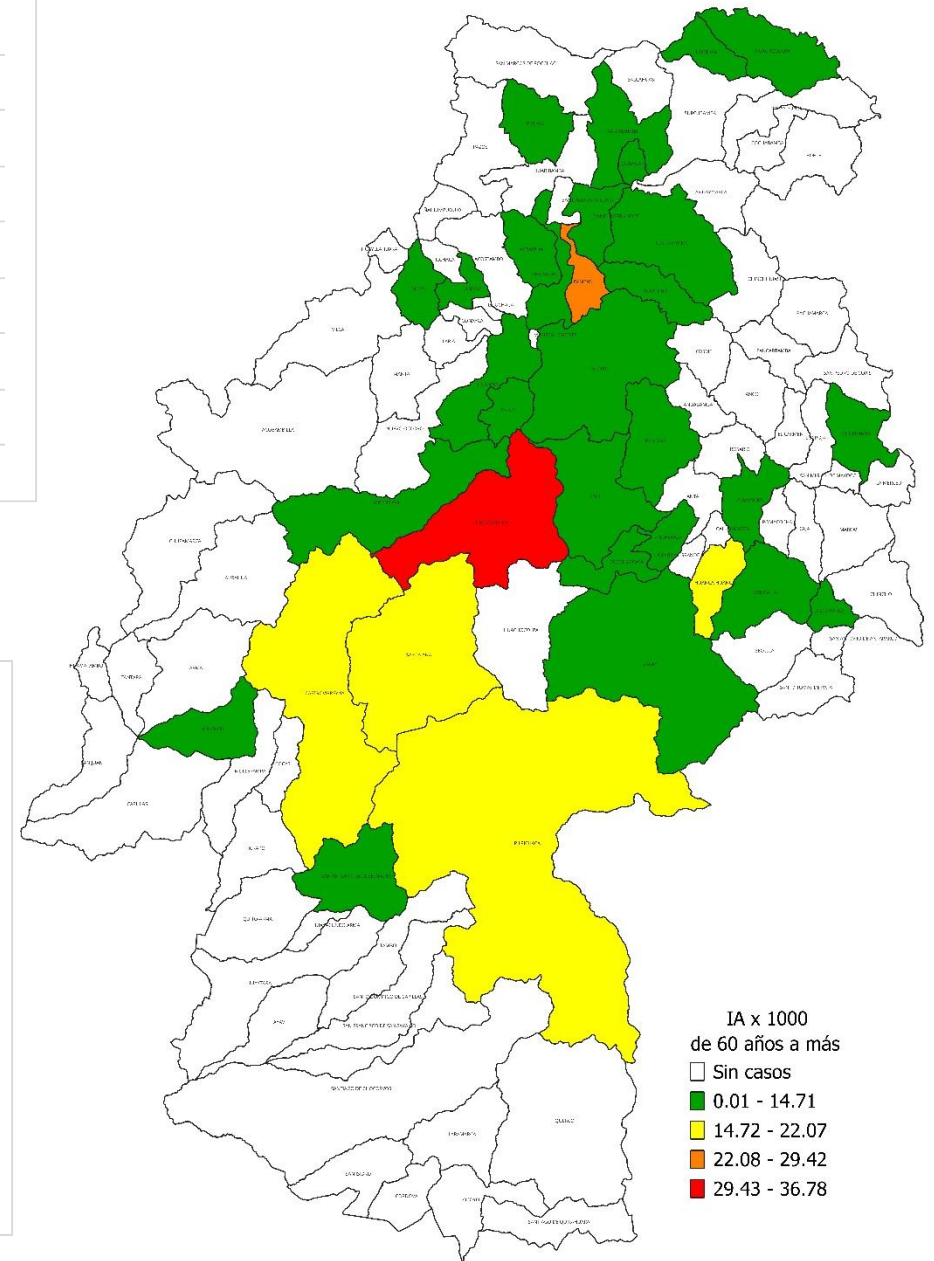


NEUMONIAS MAYORES DE 60 AÑOS

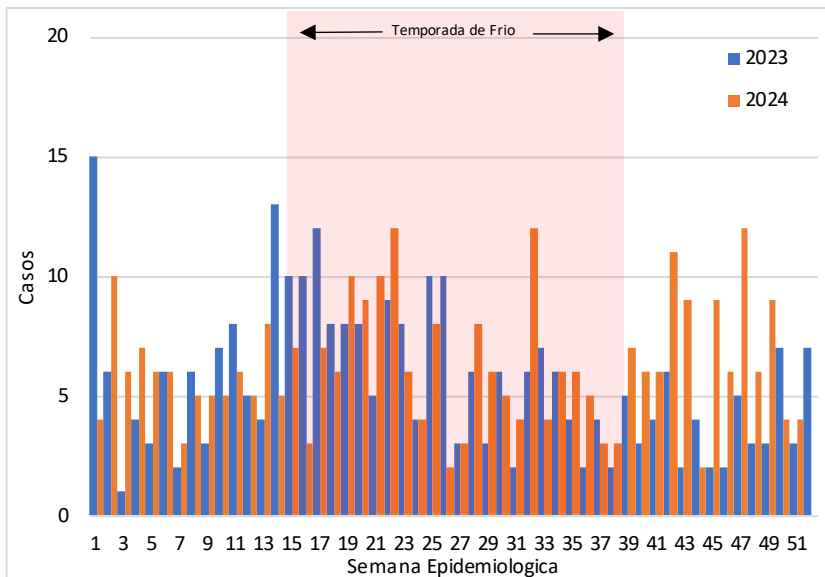
Neumonías Mayores de 60 años, hospitalización y años Huancavelica 2018 – 2024



Mapa de riesgo de las Neumonías Mayores de 60 años, Huancavelica 2024



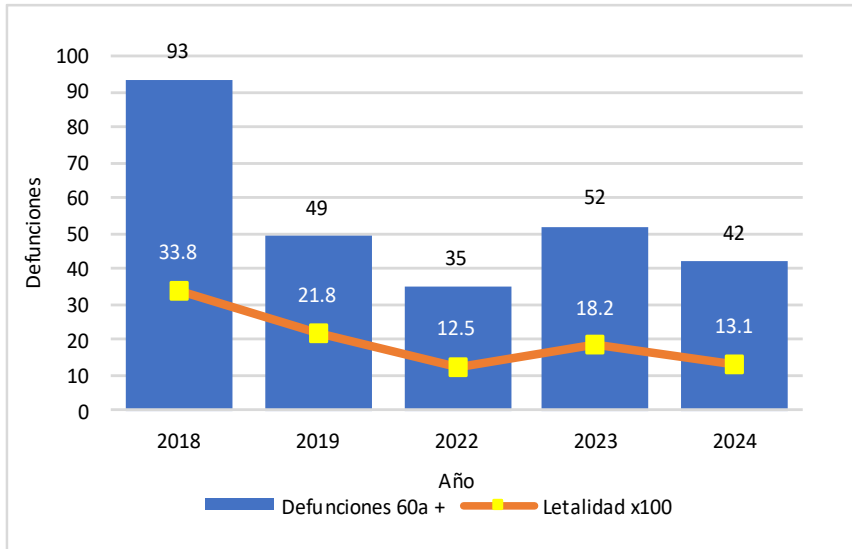
Curva histórica de las Neumonías Mayores de 60 años Huancavelica 2023- 2024



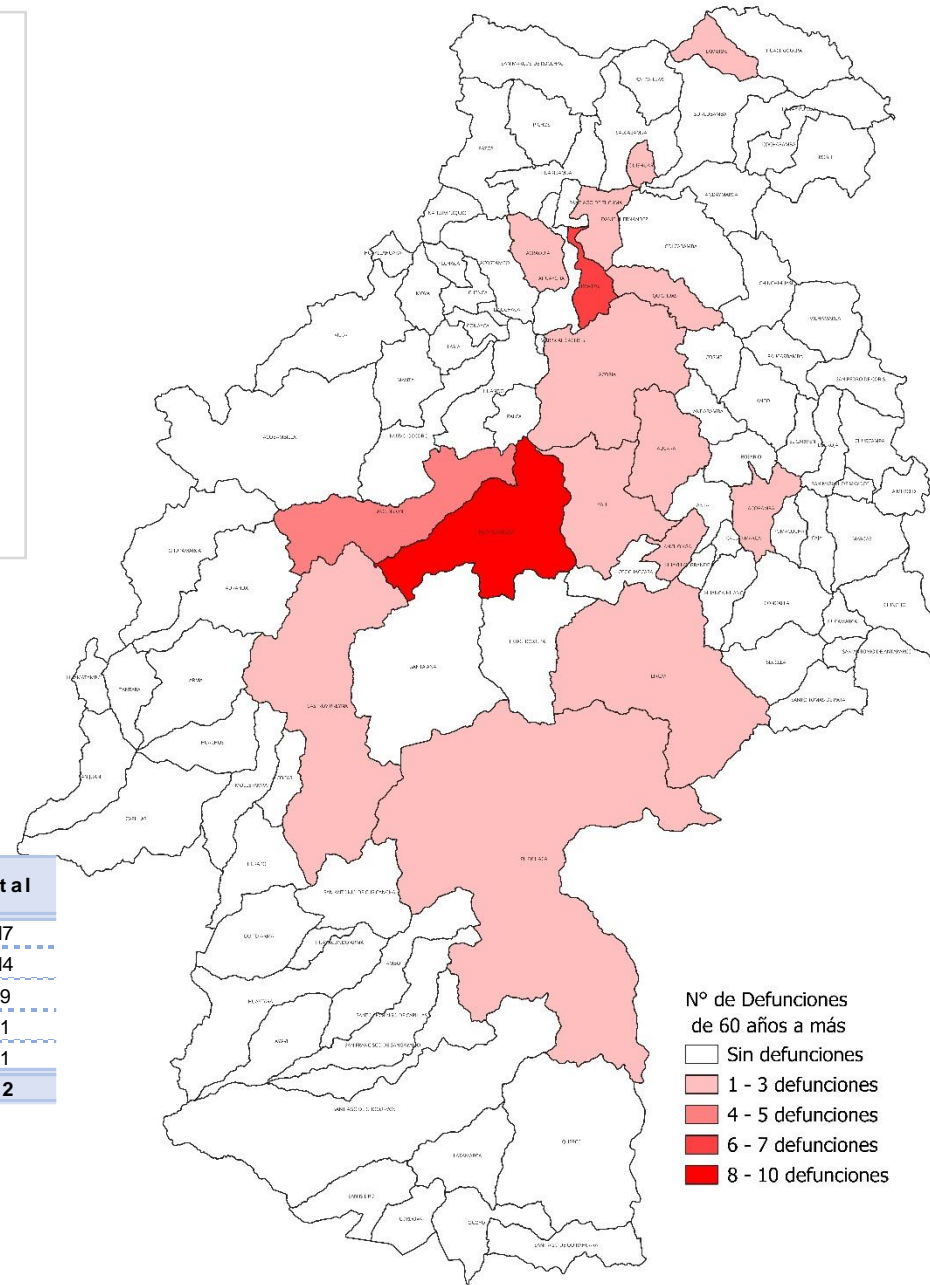


DEFUNCIONES POR NEUMONIA MAYORES DE 60 AÑOS

Tasa de letalidad de Neumonías en Mayores de 60 años, Huancavelica 2018 – 2024



Mapa de Defunciones por Neumonías en mayores de 60 años, Huancavelica 2024



Defunciones por Neumonías en Mayores de 60 años, Huancavelica 2024

Establecimiento de Salud	Defunciones		Total
	Intrahospitalaria	Extrahospitalaria	
Hospital Departamental De Huancavelica	10	7	17
Hospital De Pampas	6	8	14
Hospital Essalud Huancavelica	9	0	9
Acobamba	1	0	1
Buenos Aires De Parco Chacapuncu	0	1	1
Total General	26	16	42

Fuente: Oficina de Epidemiología – Diresa Huancavelica

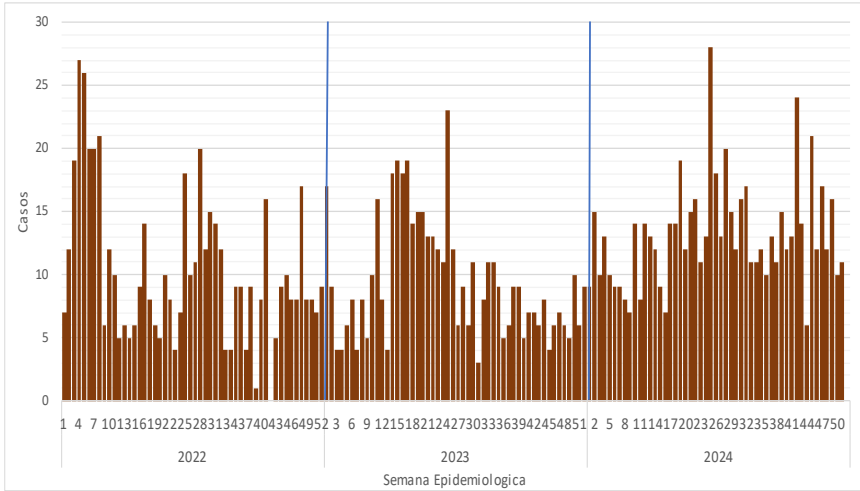
Vigilancia de las Neumonías de 5 a mas años





NEUMONIAS DE 5 AÑOS A MAS

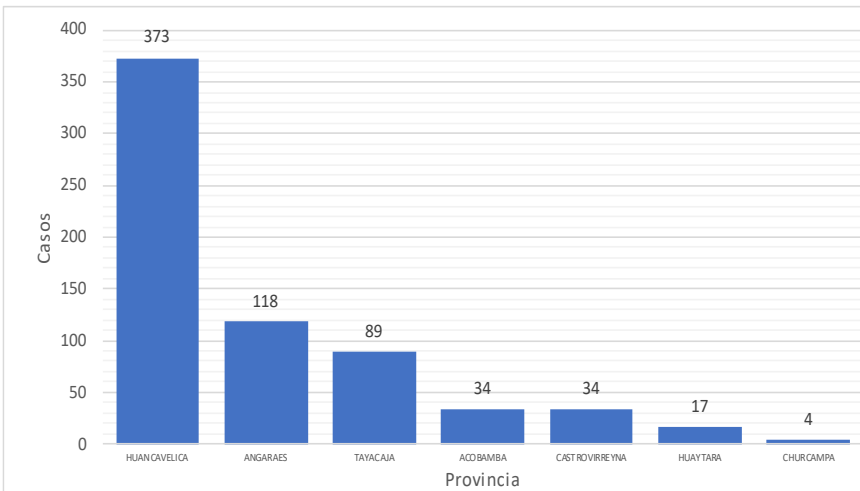
Tendencia de las Neumonías de 5 años a mas por semanas, Huancavelica 2022– 2024*



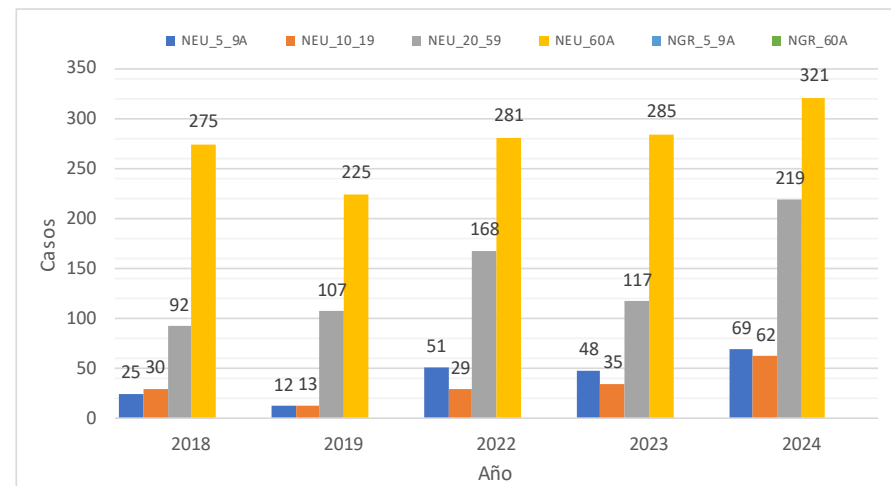
Neumonías de 5 años a mas por provincia y año, Huancavelica 2018– 2024*

Provincia	AÑO				
	2018	2019	2022	2023	2024
Huancavelica	213	206	352	295	373
Tayacaja	101	70	67	50	89
Angaraes	63	35	60	79	118
Acobamba	18	15	15	18	34
Castrovirreyna	10	10	9	13	34
Huaytara	5	7	19	23	17
Churcampa	10	14	6	7	4
Total general	420	357	528	485	669

Casos de Neumonías de 5 años a mas por provincia, Huancavelica 2024*



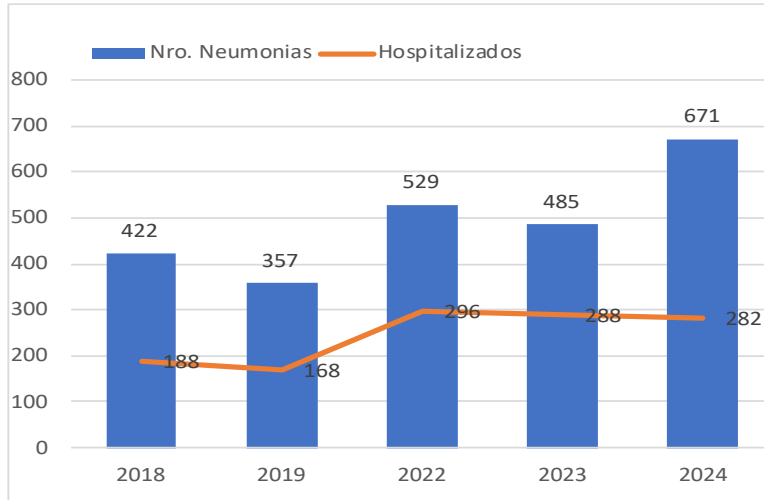
Casos de Neumonías de 5 años a mas por grupos de edad, Huancavelica 2018 - 2024*



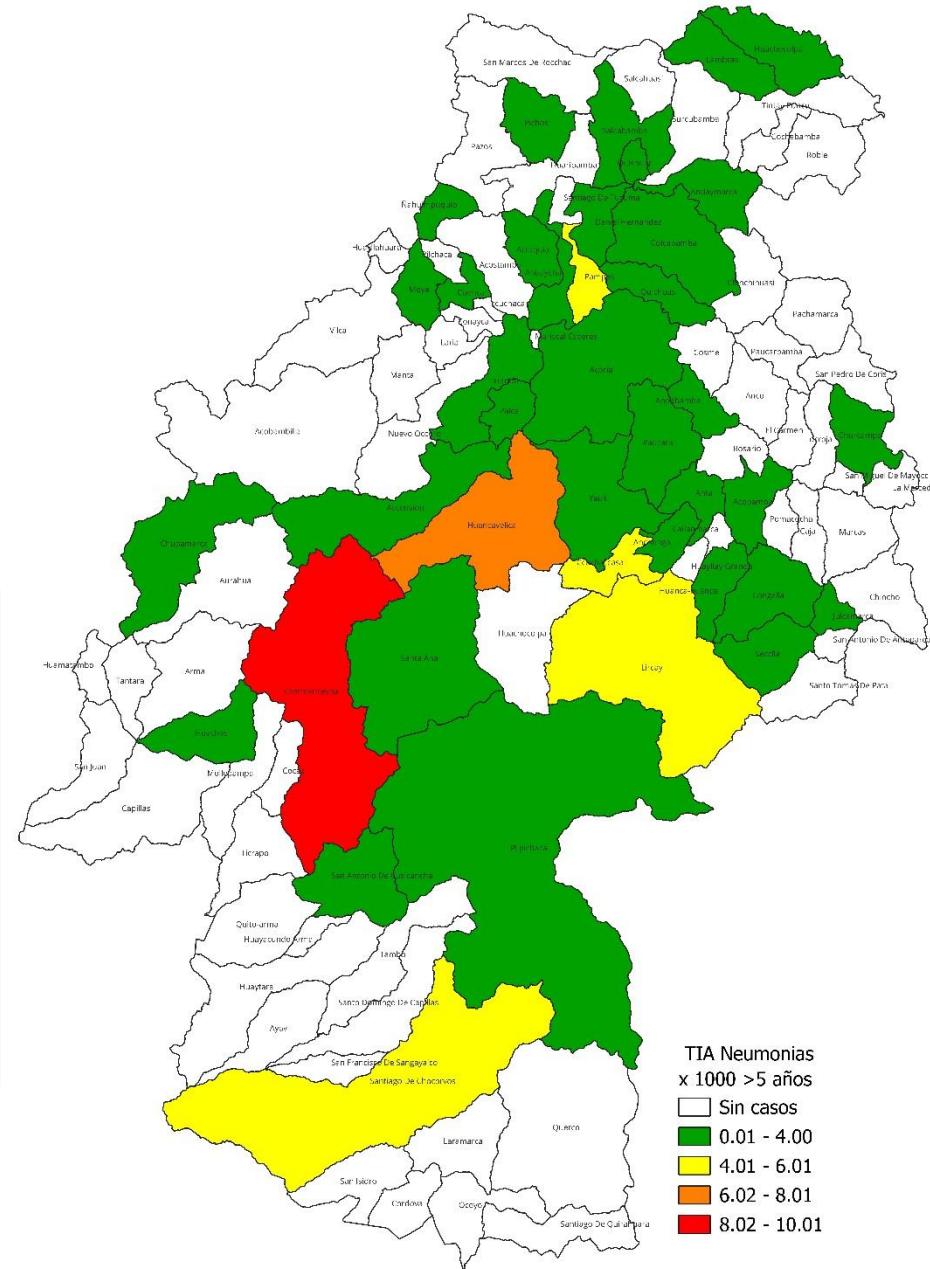


NEUMONIAS DE 5 AÑOS A MAS

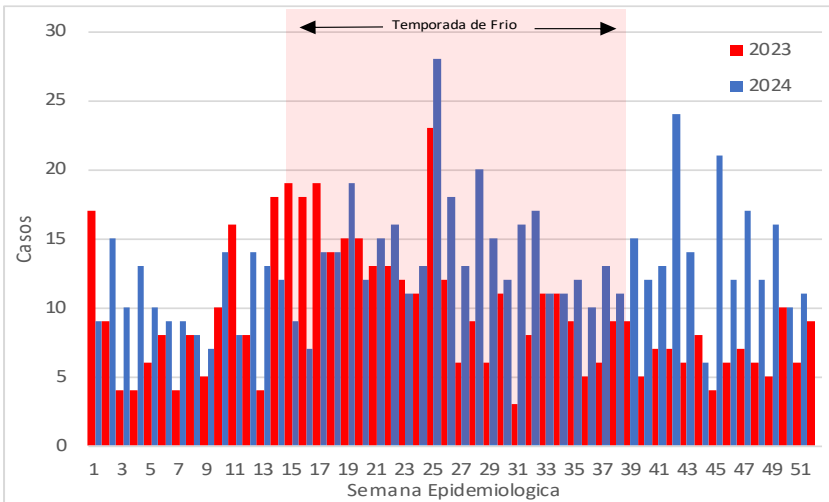
Neumonías de 5 a mas años, hospitalización y años Huancavelica 2018 – 2024



Mapa de riesgo de las Neumonías de 5 a mas años, Huancavelica 2024



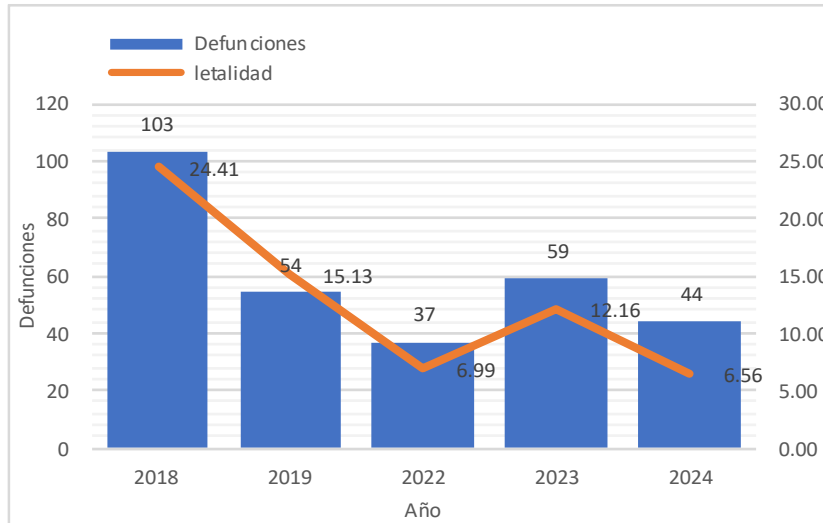
Curva histórica de las Neumonías de 5 a mas años Huancavelica 2023-2024





DEFUNCIONES POR NEUMONIA DE 5 A MAS AÑOS

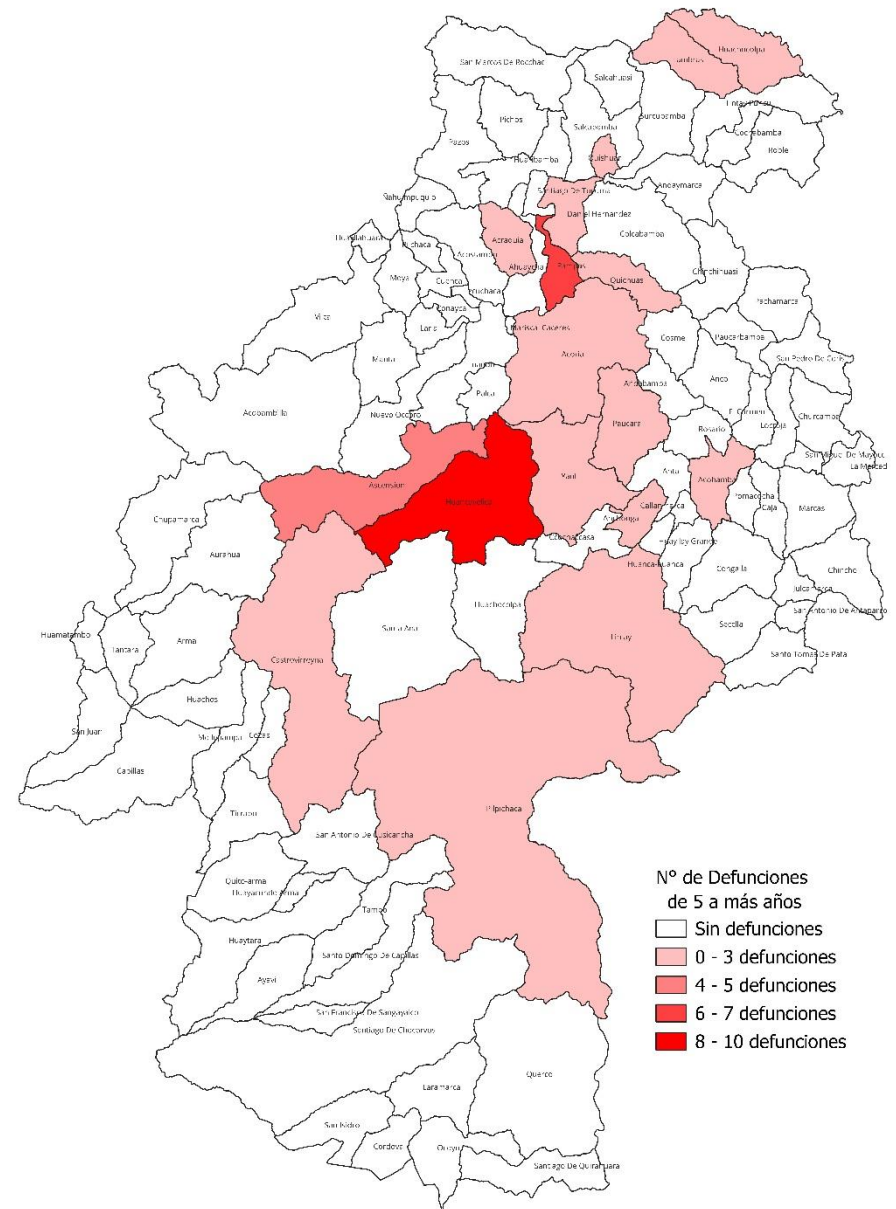
Tasa de letalidad de las Neumonías de 5 a mas años,
Huancavelica 2018 – 2024



Defunciones por Neumonías de 5 a mas años, Huancavelica 2024

Provincia de procedencia	Distrito de procedencia	EESS Notifica	Intrahospitalari				Extrahospitalari				Total		
			5-9a	10-19a	20-59a	60 a +	Sub Total	5-9a	10-19a	20-59a		60 a +	Sub Total
Acobamba	Acobamba	Acobamba	0	0	0	1	1	0	0	0	0	0	1
	Paucara	Hospital Departamental	0	0	0	1	1	0	0	0	0	0	1
Angaraes	Anchonga	Buenos Aires De Parco	0	0	0	0	0	0	0	0	1	1	1
	Lircay	Hospital Departamental	0	0	0	1	1	0	0	0	1	1	2
Castrovirreyna	Castrovirreyna	Hospital Departamental	0	0	0	1	1	0	0	0	0	0	1
Huancavelica	Acoria	Hospital Departamental	0	0	0	1	1	0	0	0	3	3	4
	Ascension	Hospital Departamental	0	0	0	0	0	0	0	0	1	1	1
	Huancavelica	Hospital Essalud	0	0	0	4	4	0	0	0	0	0	4
	Huancavelica	Hospital Departamental	0	0	1	3	4	0	0	0	1	1	5
Huaytara	Yauli	Hospital Departamental	0	0	0	1	1	0	0	0	0	0	1
	Pilpichaca	Hospital Departamental	0	0	0	0	0	0	0	0	1	1	1
Tayacaja	Acraquia	Hospital De Pampas	0	0	0	1	1	0	0	0	2	2	3
	Daniel	Hospital De Pampas	0	0	0	1	1	0	0	0	0	0	1
	Huachocolpa	Hospital De Pampas	0	0	0	1	1	0	0	0	0	0	1
Huanta	Lambras	Hospital Departamental	0	0	0	1	1	0	0	0	0	0	1
	Pampas	Hospital De Pampas	0	0	0	2	2	0	0	0	4	4	6
	Quichuas	Hospital Departamental	0	0	0	1	1	0	0	0	0	0	1
	Quishuar	Hospital De Pampas	0	0	0	0	0	0	0	0	2	2	2
	Quishuar	Hospital De Pampas	0	0	0	1	1	0	0	0	0	0	1
	Huanta	Hospital De Pampas	0	0	0	1	1	0	0	0	0	0	1
Total			0	0	2	26	28	0	0	0	16	16	44

Mapa de defunciones de 5 a mas años, Huancavelica 2024



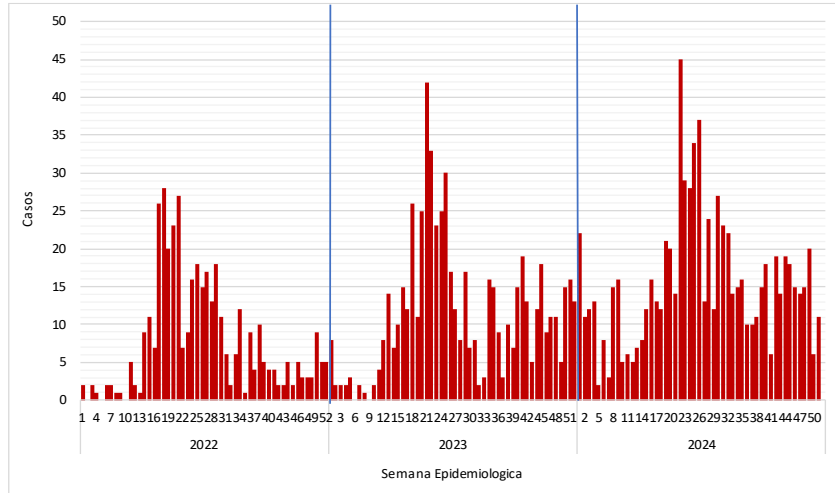
Vigilancia de Sob – Asma en Menores de 5 años





SOB – ASMA EN MENORES DE 5 AÑOS

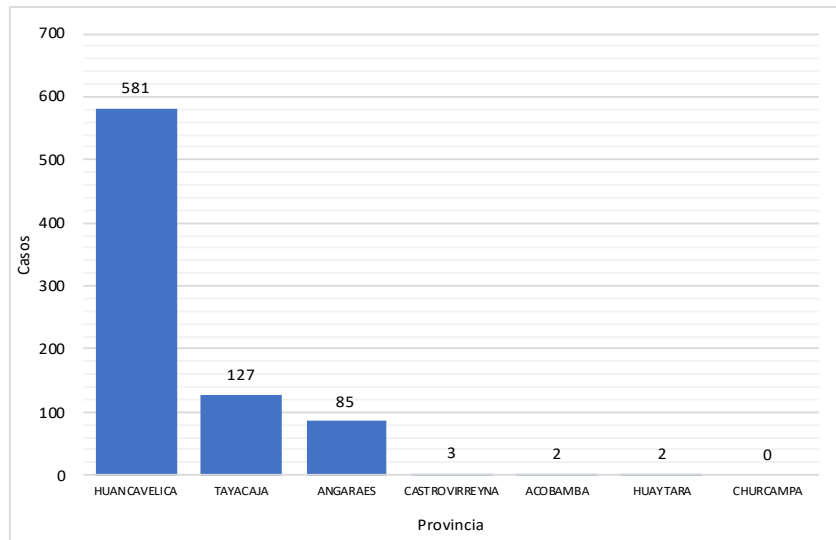
Tendencia de las Sob – Asma en Menores de 5 Años por semanas, Huancavelica 2022– 2024*



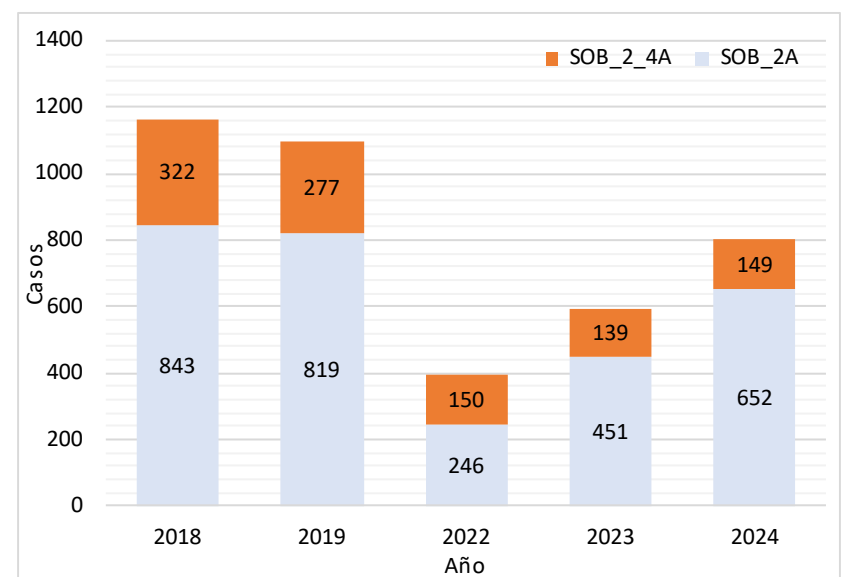
Casos de Sob – Asma en Menores de 5 años a mas por provincia y año, Huancavelica. 2018– 2024*

Provincia	AÑO				
	2018	2019	2022	2023	2024
Huancavelica	748	724	221	397	581
Acobamba	3	5	2	0	2
Angaraes	26	23	8	13	85
Castrovirreyna	4	5	2	1	3
Churcampa	0	0	0	0	0
Huaytara	52	43	16	7	2
Tayacaja	329	296	147	172	127
Total general	1162	1096	396	590	800

Casos de Sob – Asma en Menores de 5 años por provincia, Huancavelica 2024*



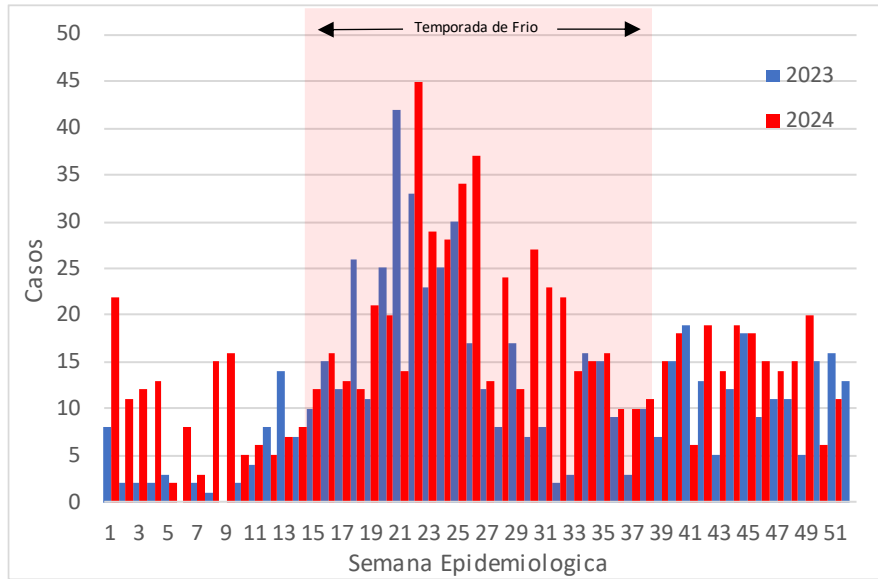
Casos de Sob – Asma en Menores de 5 años por grupos de edad, Huancavelica 2018 - 2024*



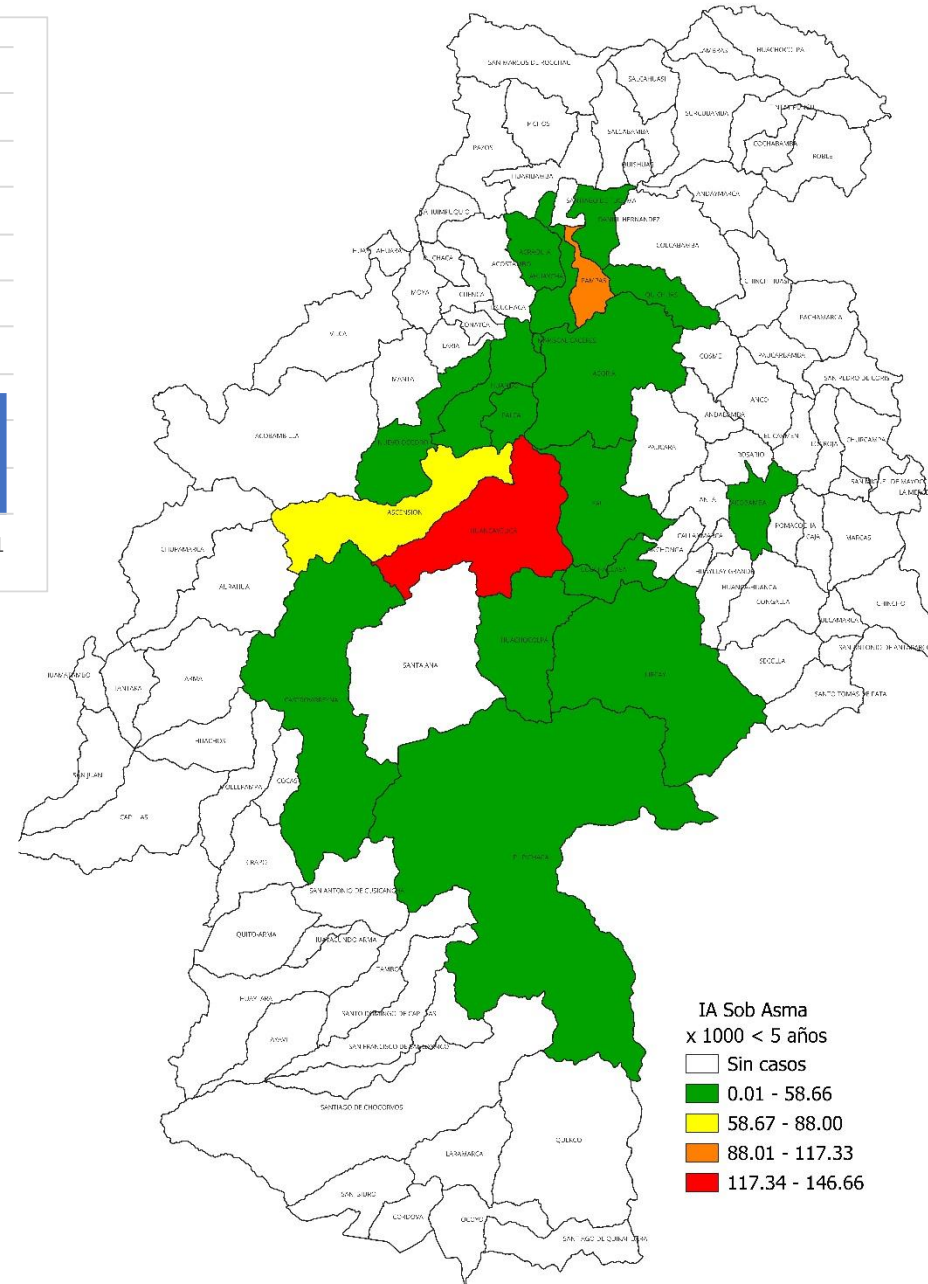


SOB – ASMA EN MENORES DE 5 AÑOS

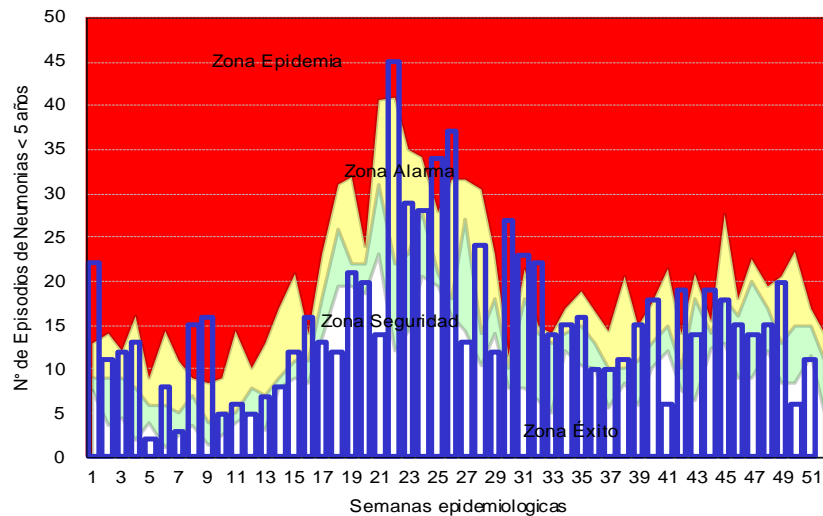
Curva histórica de las Neumonías de 5 a mas años
Huancavelica 2023- 2024



Mapa de riesgo de Sob – Asma en Menores de 5 años,
Huancavelica 2024



Canal Endémico de Sob – Asma en Menores de 5 años
Huancavelica 2023- 2024



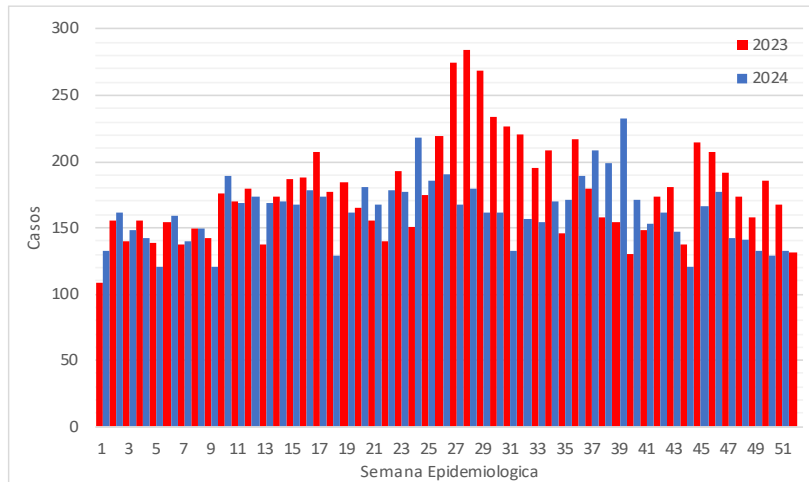
Vigilancia de las Enfermedades Diarreicas Agudas en la Región Huancavelica



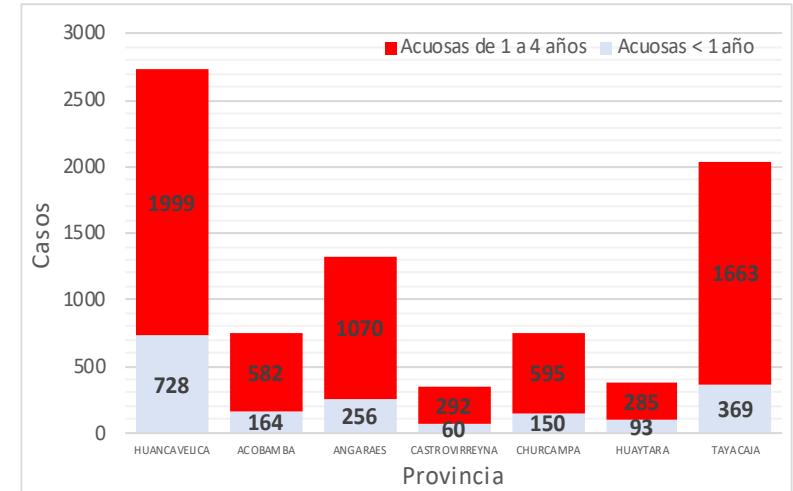


ENFERMEDADES DIARREICAS AGUDAS ACUOSAS EN MENORES DE 5 AÑOS

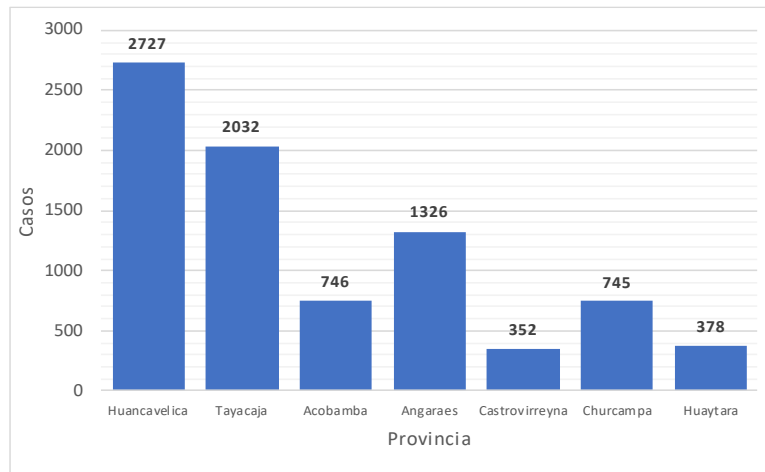
Tendencia de las enfermedades diarreicas agudas acuosas en menores de 5 años por semanas, Huancavelica 2023– 2024*



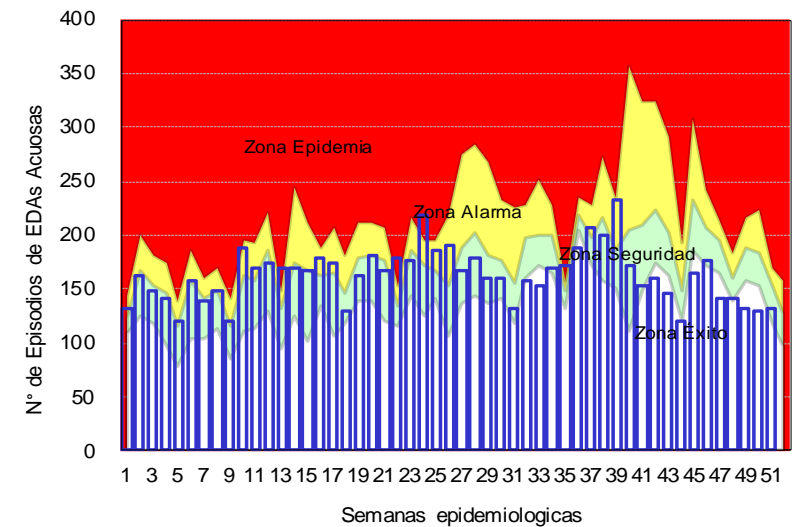
Casos de las enfermedades diarreicas agudas acuosas por grupos de edad por provincia, Huancavelica - 2024



Casos de enfermedades diarreicas agudas acuosas en menores de 5 años por provincia, Huancavelica 2024*



Canal Endémico de las diarreas agudas acuosas en menores de 5 años por semanas, Huancavelica 2024*



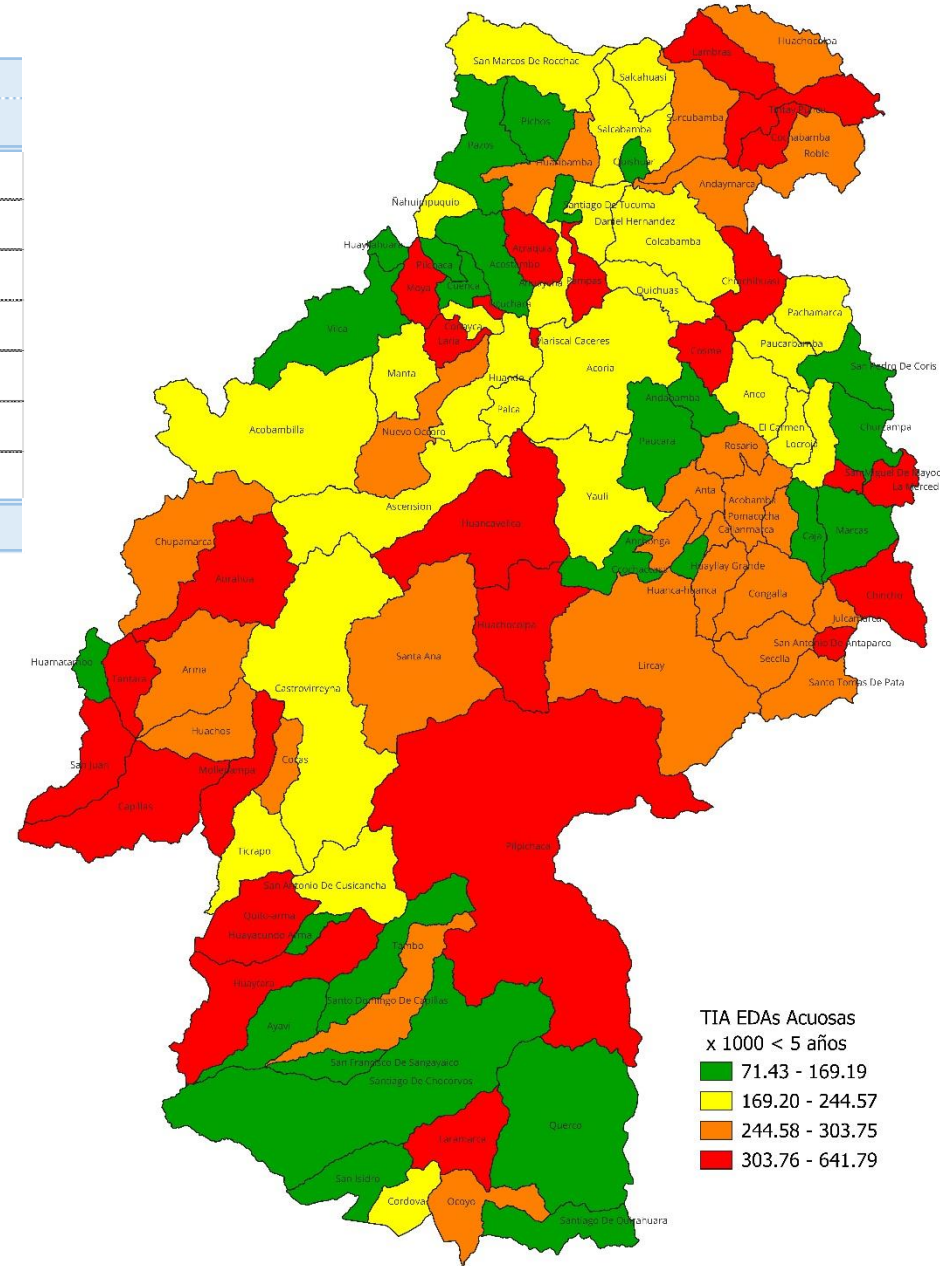


ENFERMEDADES DIARREICAS AGUDAS ACUOSAS EN MENORES DE 5 AÑOS

Casos de las Enfermedades diarreicas agudas Acuosas en menores de 5 años por provincia y años, Huancavelica 2018 – 2024

Provincia	AÑO				
	2018	2019	2022	2023	2024
Huancavelica	2957	2713	2166	2651	2727
Acobamba	959	690	724	862	746
Angaraes	1363	1362	1211	1522	1326
Castrovirreyña	351	370	356	399	352
Churcampa	948	880	687	884	745
Huaytara	488	475	362	440	378
Tayacaja	2188	2224	1790	2335	2032
Total General	9254	8714	7296	9093	8306

Mapa de riesgo de las enfermedades diarreicas acuosas en menores de 5 años, Huancavelica 2024

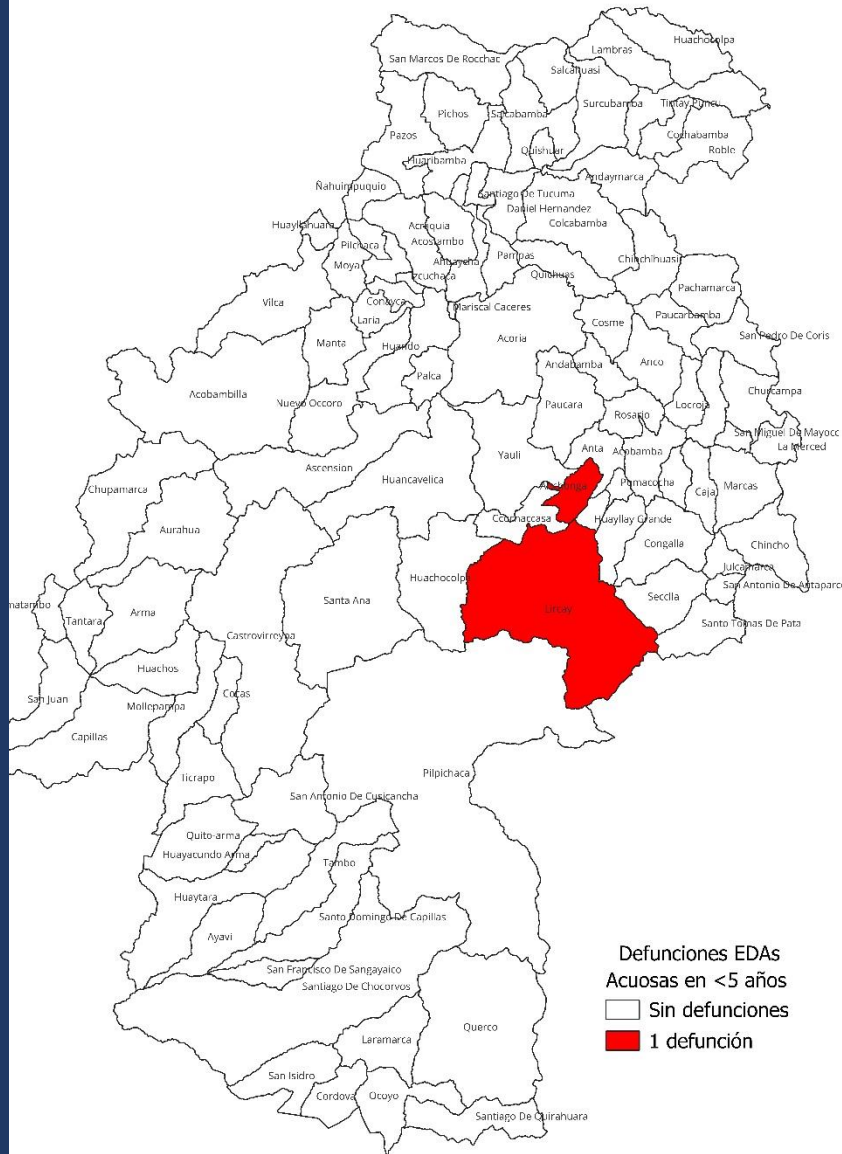


En la presente semana epidemiológica 51 se notificaron 522 atenciones de los cuales 389 atenciones; (25.48)% se presentaron en niños menores de 5 años. Actualmente se han notificado 26746 atenciones, de los cuales 8309 atenciones se presentaron en menores de 5 años de edad. El año pasado hasta la presente semana se registraron 13462 atenciones, de los cuales 9094 se atendieron en menores de 5 años.



DEFUNCIONES POR EDAS ACUOSAS < 5 AÑOS

Mapa de defunciones de 5 a mas años, Huancavelica 2024

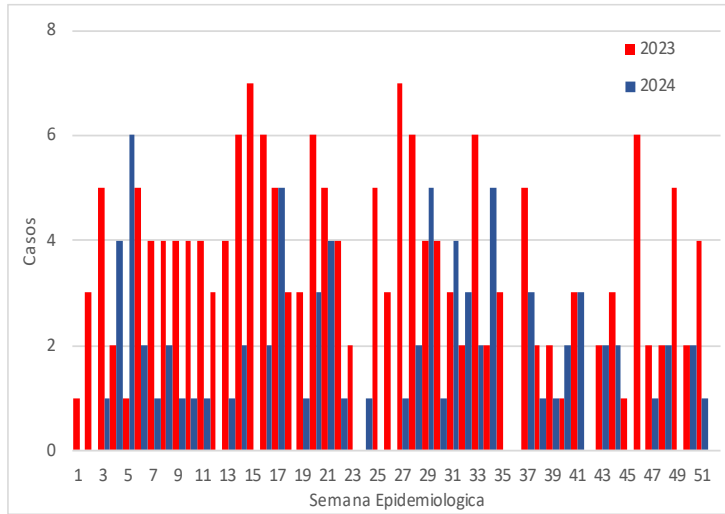


En la presente semana epidemiológica no se notificó defunciones. Hasta la fecha se tiene notificado 2 defunciones: 2 acuosas y 0 disintéricas, las defunciones proceden de los distritos de Lircay y Anchonga. El año pasado, hasta la presente semana se tenía registrado 1 defunción.

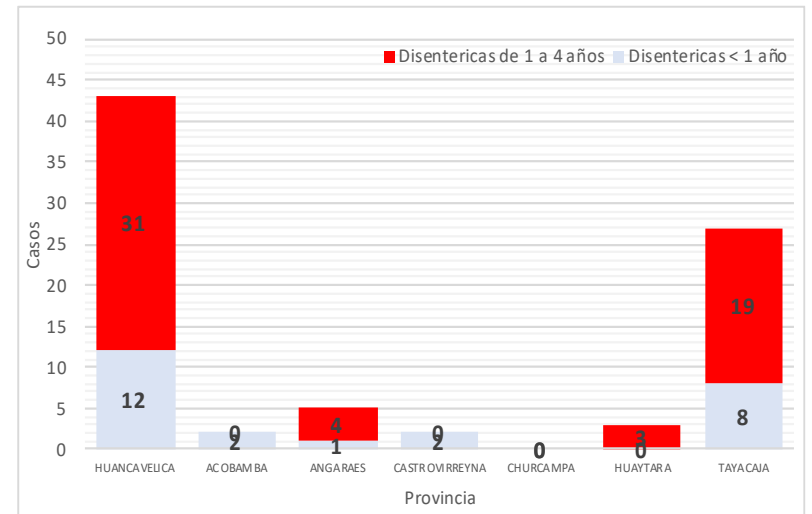


ENFERMEDADES DIARREICAS AGUDAS DISENTERICAS EN MENORES DE 5 AÑOS

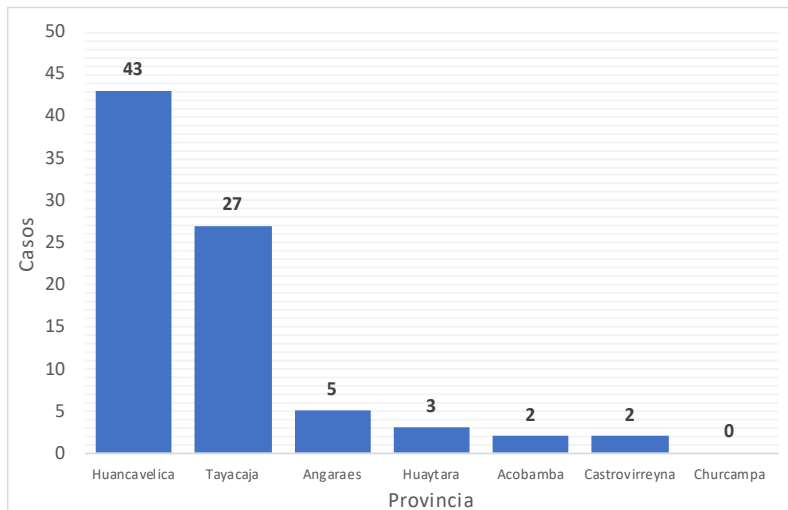
Tendencia de las enfermedades diarreicas agudas disentericas en menores de 5 años por semanas, Huancavelica 2023 – 2024*



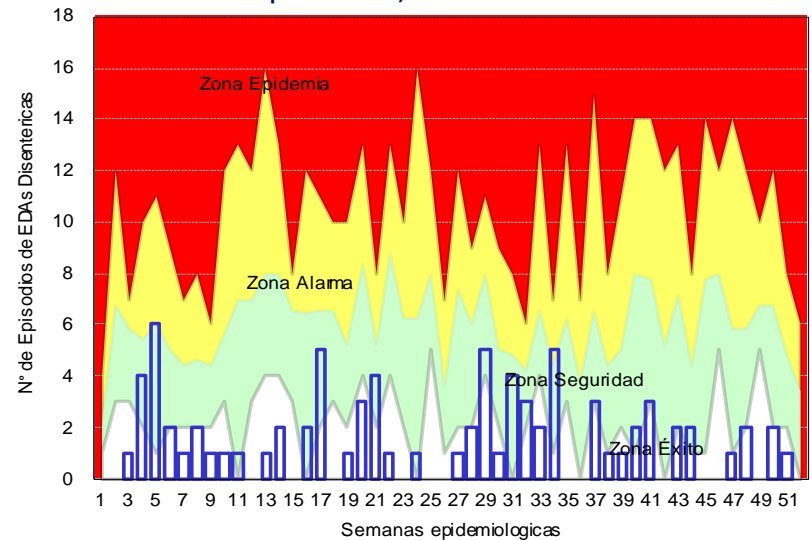
Casos de las enfermedades diarreicas agudas disentericas por grupos de edad por provincia, Huancavelica - 2024



Casos de enfermedades diarreicas agudas disentericas en menores de 5 años por provincia, Huancavelica 2024*



Canal Endémico de las diarreas agudas disentericas en menores de 5 años por semanas, Huancavelica 2024*





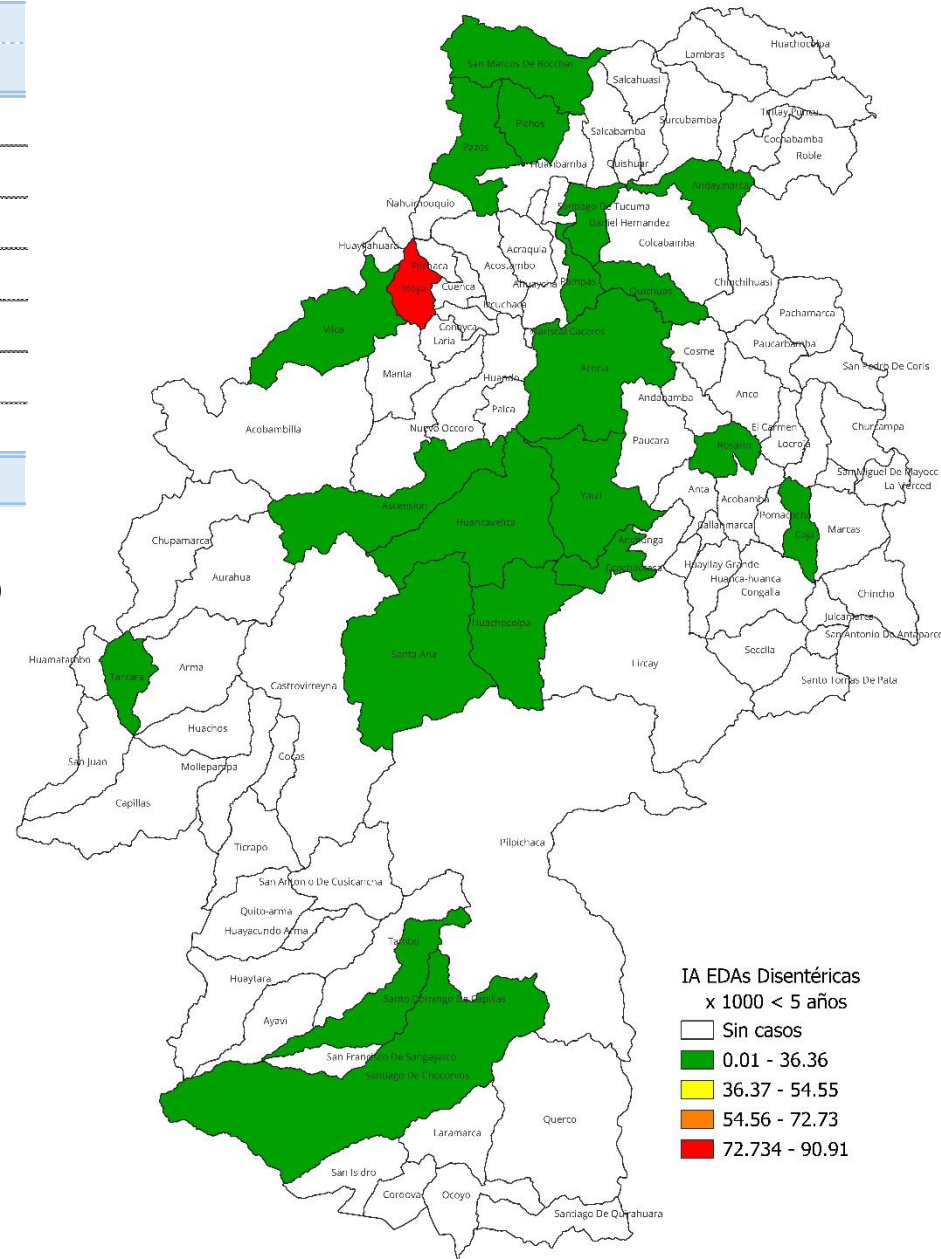
ENFERMEDADES DIARREICAS AGUDAS DISENTERICAS EN MENORES DE 5 AÑOS

Casos de las Enfermedades diarreicas agudas disentericas en menores de 5 años por provincia y años, Huancavelica 2018 – 2024

Provincia	AÑO				
	2018	2019	2022	2023	2024
Huancavelica	288	272	112	93	43
Acobamba	15	3	7	2	2
Angaraes	10	8	3	2	5
Castrovirreyna	4	10	3	1	2
Churcampa	0	0	0	0	0
Huaytara	26	18	12	6	3
Tayacaja	60	70	44	72	27
Total	403	381	181	176	82

En la presente semana epidemiológica 51 se notificaron 5 atenciones en mayores de 5 años. Actualmente se han notificado 245 atenciones, de los cuales 82 atenciones se presentaron en menores de 5 años de edad. El año pasado hasta la presente semana se registraron 271 atenciones, de los cuales 176 casos se atendieron en menores de 5 años.

Mapa de riesgo de las enfermedades diarreicas disentericas en menores de 5 años, Huancavelica 2024



Situación Epidemiológica de las Enfermedades de Notificación Individual en la Región Huancavelica





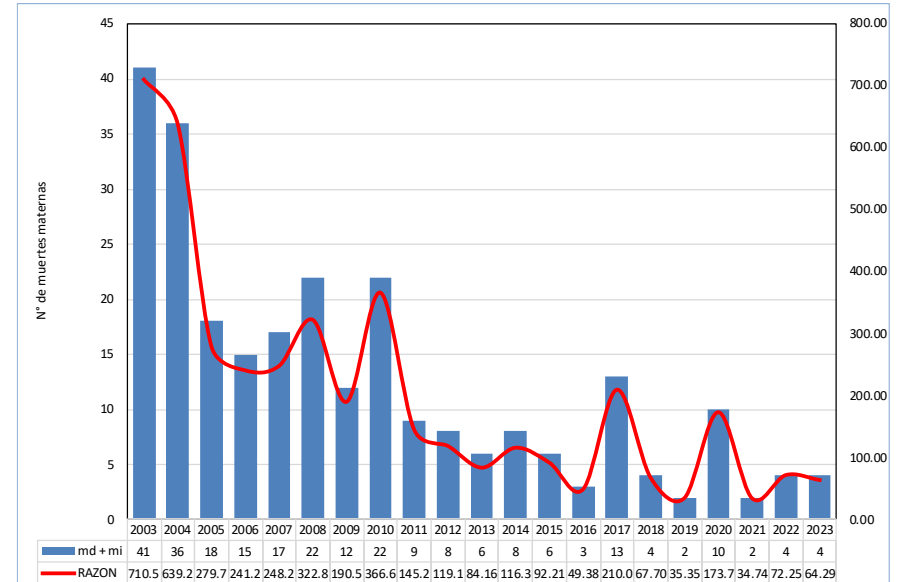
MORTALIDAD MATERNA

Numero de Muertes Maternas por EE.SS que notifica y lugar de Procedencia por semanas, Huancavelica 2018– 2024*

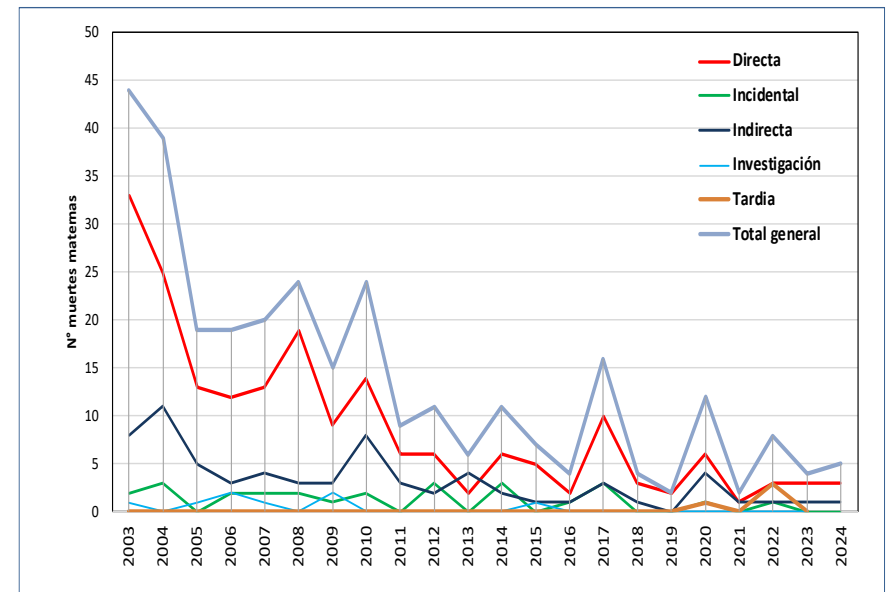
Año	S.E.	EESS Notifica	Distrito Procedencia	Tipo de Muerte				Total
				Directa	Incidental	Indirecta	Tardía	
2018	6	C.S. Querco	Querco	1	0	0	0	1
	13	Hospital 2 De Mayo Lima	Lircay	0	0	1	0	1
	41	Hosp. Reg. Doc. Cll. Quir. Daniel Alcides Car	Acoria	1	0	0	0	1
	43	Hospital Hipolito Unanue	Huancavelica	1	0	0	0	1
Total 2018				3	0	1	0	4
2019	18	Hospital De Lircay	Lircay	1	0	0	0	1
	39	C.S. Poyeni	Tintaypuncu	1	0	0	0	1
Total 2019				2	0	0	0	2
2020	3	Hospital Hipolito Unanue	Pomacocha	0	0	1	0	1
	13	P.S. Cochamarca	Aurahúa	1	0	0	0	1
		P.S. Chacarilla	Yauli	0	0	0	1	1
	17	Hosp. Dptal Hvca	Yauli	1	0	0	0	1
	23	C.S. Pilpichaca	Pilpichaca	0	0	1	0	1
	27	Hospital Hipolito Unanue	Pampas	0	0	1	0	1
	29	C.S. Tinquercasa	Paucará	0	0	1	0	1
	43	C.S. Villa De Arma	Arma	0	1	0	0	1
	45	Hosp. Dptal Hvca	Rosario	1	0	0	0	1
		Hosp. Reg. Doc. Cll. Quir. Daniel Alcides Car	Acoria	1	0	0	0	1
	46	P.S. Santiago De Tucuma	Daniel Hernandez	1	0	0	0	1
Hosp. Regional De Ica		Cusicancha	1	0	0	0	1	
Total 2020				6	1	4	1	12
2021	11	Hosp. Dptal Hvca	Acoria	0	0	1	0	1
	22	Instituto Materno Perinatal Lima	Lircay	1	0	0	0	1
Total 2021				1	0	1	0	2
2022	3	Hosp. Dptal Hvca	Pazos	0	1	0	0	1
	10	Hosp. Dptal Hvca	Pampas	0	0	0	1	1
		Instituto Materno Perinatal Lima	Huando	0	0	1	0	1
	14	Hosp. Dptal Hvca	Pomacocha	1	0	0	0	1
	36	Hosp. Regional De Ica	Ticrapo	0	0	0	1	1
	43	P.S. Ingahuasi	Pilpichaca	1	0	0	0	1
43	P.S. Mayunmarca	Andabamba	0	0	0	1	1	
	Total 2022				3	1	1	3
2023	4	P.S. Santa Rosa De Pachacclla	Yauli	1	0	0	0	1
	6	Hospital Nacional 2 De Mayo	Yauli	1	0	0	0	1
	24	P.S. Tranca	Secclla	1	0	0	0	1
	42	P.S. Tranca	Secclla	0	0	1	0	1
Total 2023				3	0	1	0	4
2024	2	Hospital De Pampas	Colcabamba	1	0	0	0	1
	4	P.S. Pucaccocha	Acoria	0	0	0	1	1
	10	C.S. Paucara	Paucara	1	0	0	0	1
	15	Hosp. Ramiro Priale Essalud - Huancayo	Yauli	1	0	0	0	1
	26	Hospital Departamental De Huancavelica	Huando	0	0	0	1	1
Yauli			0	0	1	0	1	
Total 2024				3	0	1	2	6
Total General				21	2	9	6	38

Fuente: Oficina de Epidemiología – Diresa Huancavelica

Razón de Muerte Materna, Huancavelica 2003 – 2023*



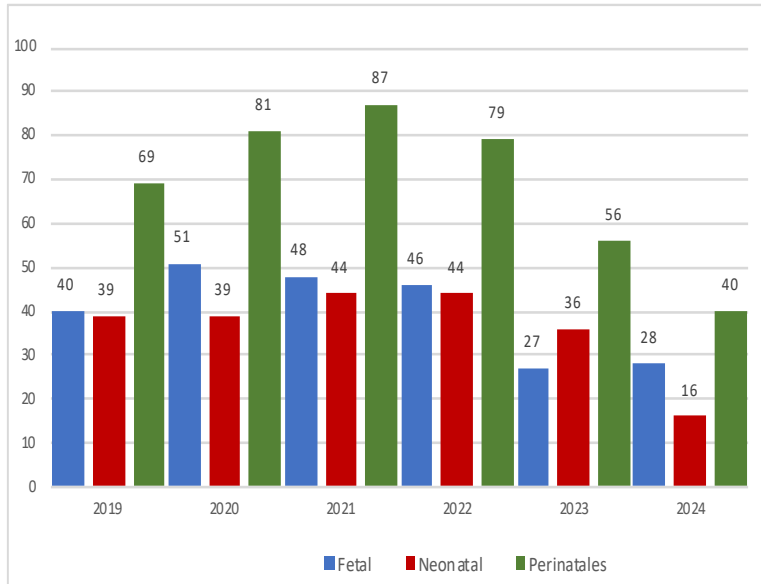
Muerte Materna según tipo de muerte, Huancavelica 2003 – 2024





MUERTE PERINATAL

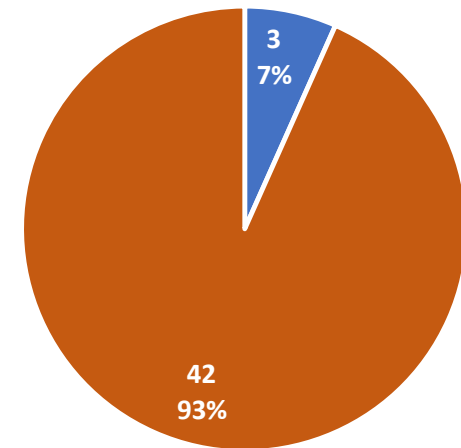
Numero de Muertes por provincia y tipo de muerte, Huancavelica 2019 – 2024*



Numero de Muertes Perinatales por provincia y tipo de muerte, Huancavelica 2020 – 2024*

Provincia de Procedencia de la Madre	2021			2022			2023			2024		
	Fetal	Neonatal	Total	Fetal	Neonatal	Total	Fetal	Neonatal	Total	Fetal	Neonatal	Total
Huancavelica	13	18	31	17	24	41	7	14	21	11	4	15
Acobamba	7	2	9	5	3	8	4	5	9	5	2	7
Angaraes	10	12	22	5	6	11	2	8	10	4	4	8
Castrovirreyna	1	0	1	2	0	2	0	0	0	0	1	1
Churcampa	3	4	7	4	2	6	3	1	4	2	0	2
Huaytara	2	1	3	2	1	3	0	0	0	1	1	2
Tayacaja	12	7	19	11	8	19	11	8	19	5	4	9
Huancayo	1	1	2	1	0	1	0	1	1	0	0	0
Lima	1	0	1	0	0	0	0	0	0	0	0	0
Chanchamayo	0	1	1	0	0	0	0	0	0	0	0	0
Trujillo	0	0	0	0	0	0	0	0	0	0	1	1
Total	50	46	96	47	44	91	27	37	64	28	17	45

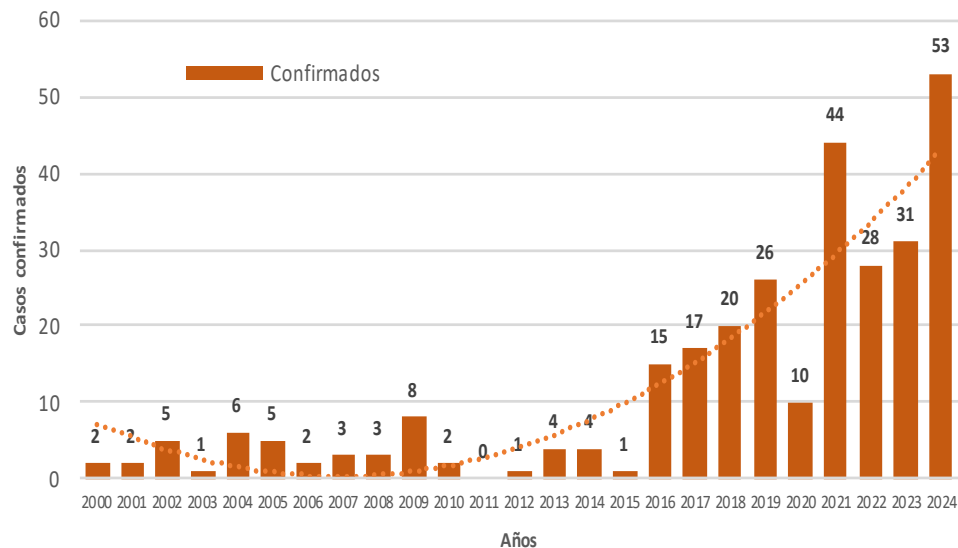
Porcentaje de Muertes por lugar de parto, Huancavelica 2024*



■ Domiciliario ■ Institucional

HEPATITIS B

Tendencia de casos confirmados de Hepatitis B.
Huancavelica. 2000 - 2024 (SE 51)



N° de casos e incidencia por etapas de vida y género
por Hepatitis B, DIRESA Huancavelica - 2024

	N° casos	%	TIA x 100 mil Hab.
Según etapa de vida			
Niño (0-11 años)	0	0.00	0.00
Adolescente (12 - 17 años)	0	0.00	0.00
Joven (18 - 29 años)	11	20.75	14.82
Adulto (30 - 59 años)	40	75.47	36.94
Adulto Mayor (60 años a más)	2	3.77	4.90
Huancavelica	53	100.00	15.65
Según género			
Hombres	25	47.17	14.67
Mujeres	28	52.83	16.64

Casos de Hepatitis B por procedencia, DIRESA Huancavelica - 2024

DIRESA Notificante	EESS notifica	Tipo de Diagnóstico			Total
		P	C	D	
Huancavelica	Acobamba	0	5	0	5
	Acostambo	0	0	1	1
	Anco	0	6	1	7
	Andaymarca	0	1	0	1
	Atalla	0	0	1	1
	Castillapata	0	1	0	1
	Cochaccasa	0	0	1	1
	Chinchiuasi	0	1	0	1
	Churcampa	0	5	1	6
	Colcabamba	0	1	0	1
	Cosme	0	2	0	2
	Hospital De Pampas	0	2	1	3
	Hospital Departamental De Huancavelica	0	7	17	24
	Huachocolpa	0	1	0	1
	Husnupata	0	0	1	1
	Llacua	0	1	0	1
	Manzanayocc	0	1	0	1
	Pachamarca	0	1	0	1
	San Cristobal	0	1	0	1
	Santa Ana	0	0	4	4
	Santa Cruz De Inyacc	0	1	0	1
	Tintay Punco	0	2	0	2
	Yauli	0	1	6	7
	San Pedro De Coris	0	3	0	3
	Paccay	0	2	0	2
	Chahuarma	0	1	0	1
Conchan	0	0	1	1	
Palermo	0	1	0	1	
Lircayccasa	0	1	0	1	
Imperial	0	0	2	2	
Junin	Hosp. Reg. Doc. Cli. Quir. Daniel Alci	0	2	0	2
	P.S. Tunontuari Rio Ene	0	1	0	1
Lima Centro	Hosp. Dos De Mayo	0	1	0	1
Ayacucho	Hosp. Apoyo Huanta	0	1	3	4
	Hosp. Regional Ayacucho	0	0	1	1
Total		0	53	41	94

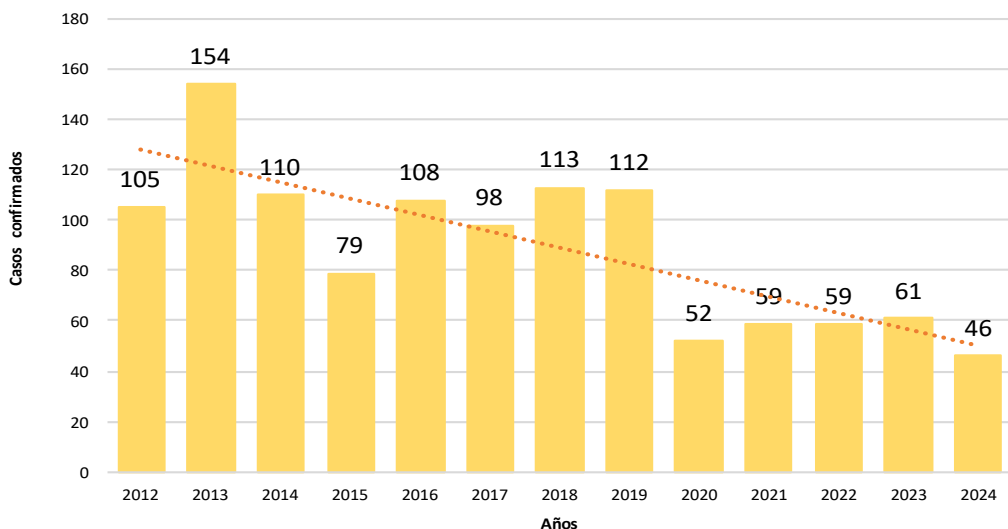
N° de casos e incidencia por Hepatitis B, DIRESA Huancavelica
2017 - 2024

Años	2017	2018	2019	2020	2021	2022	2023	2024
N° de casos confirmados	17	20	26	10	44	28	31	53
Incidencia por 100000 hab.	3.9	4.2	5.4	2.7	12.3	8.0	8.9	15.7

Fuente: Oficina de Epidemiología – DIRESA Huancavelica

TUBERCULOSIS

Tendencia de casos confirmados por Tuberculosis.
Huancavelica. 2012 - 2024 (SE 51)



N° de casos e incidencia por etapas de vida y género
por Tuberculosis, DIRESA Huancavelica - 2024

	N° casos	%	IA x 100 mil Hab
Según etapa de vida			
Niño (0-11 años)	1	2.17	1.32
Adolescente (12 - 17 años)	4	8.70	10.09
Joven (18 - 29 años)	10	21.74	13.48
Adulto (30 - 59 años)	20	43.48	18.47
Adulto Mayor (60 años a más)	11	23.91	26.96
Huancavelica	46	100.00	13.59
Según género			
Hombres	28	60.87	16.44
Mujeres	18	39.13	10.70

Casos de Tuberculosis por procedencia, DIRESA Huancavelica - 2024

Diagnóstico	DIRESA Notificante	Distrito de Procedencia	Tipo de Diagnóstico			Total	
			P	C	D		
Tbc Miliar	Huancavelica	Huanta	1	1	0	0	
		Huancavelica	6	6	0	0	
	Huancavelica	Lima	2	2	0	0	
		Tayacaja	2	2	0	0	
		Churcampa	2	2	0	0	
Tbc Pulmonar C/ Conf. Bacteriol	Junin	Huancavelica	3	3	0	0	
		Tayacaja	2	2	0	0	
	50 Lima Centro	Acobamba	1	1	0	0	
		Angaraes	2	2	0	0	
Tbc Pulmonar S/ Conf. Bacteriol	Huancavelica	Castrovirreyna	1	1	0	0	
		Huancavelica	17	17	0	0	
		Ica	1	1	0	0	
		Tayacaja	2	2	0	0	
		Pisco	1	1	0	0	
		Palpa	1	1	0	0	
		Junin	Huancavelica	1	1	0	0
	Tuberculosis Extrapulmonar	Junin	Tayacaja	1	1	0	0
	Tbc Extensamente Resistente (T)	Huancavelica	Lima	1	1	0	0
	Total			47	47	0	0

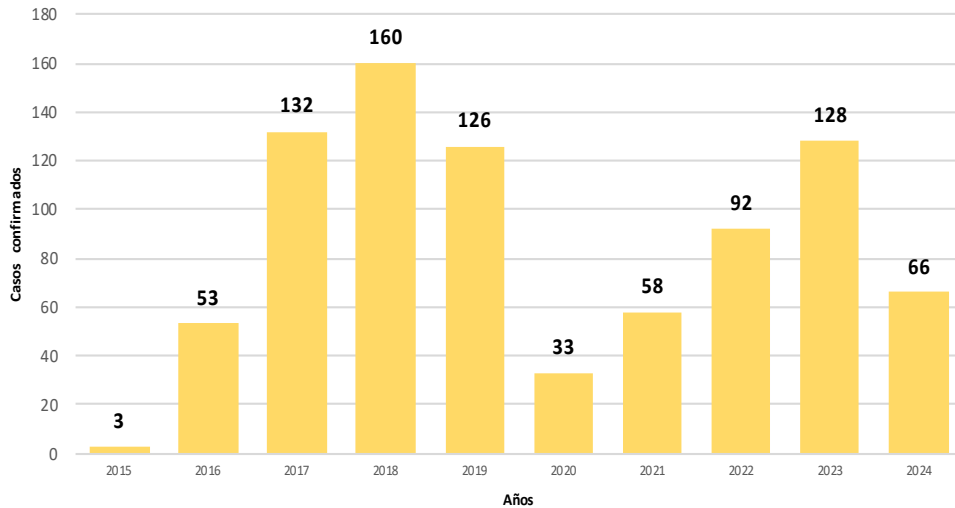
N° de casos e incidencia por Tuberculosis, DIRESA Huancavelica
2017 - 2024

Años	2017	2018	2019	2020	2021	2022	2023	2024
N° de casos confirmados	98	113	112	52	59	59	61	46
Incidencia por 100000 hab.	22.3	23.6	23.3	14.2	16.5	16.8	17.5	13.6

SIFILIS NO ESPECIFICADA

Casos de Sífilis No Especificada por procedencia, DIRESA Huancavelica - 2024

Tendencia de casos confirmados por Sífilis No Especificada. Huancavelica. 2015 - 2024 (SE 51)



N° de casos e incidencia por etapas de vida y género por Sífilis no Especificada, DIRESA Huancavelica - 2024

	N° casos	%	TIA x 100 mil Hab.
Según etapa de vida			
Niño (0-11 años)	0	0.00	0.00
Adolescente (12 - 17 años)	5	7.58	12.62
Joven (18 - 29 años)	21	31.82	28.30
Adulto (30 - 59 años)	24	36.36	22.16
Adulto Mayor (60 años a l	16	24.24	39.22
Huancavelica	66	100.00	19.49
Según género			
Hombres	34	51.52	19.96
Mujeres	32	48.48	19.02

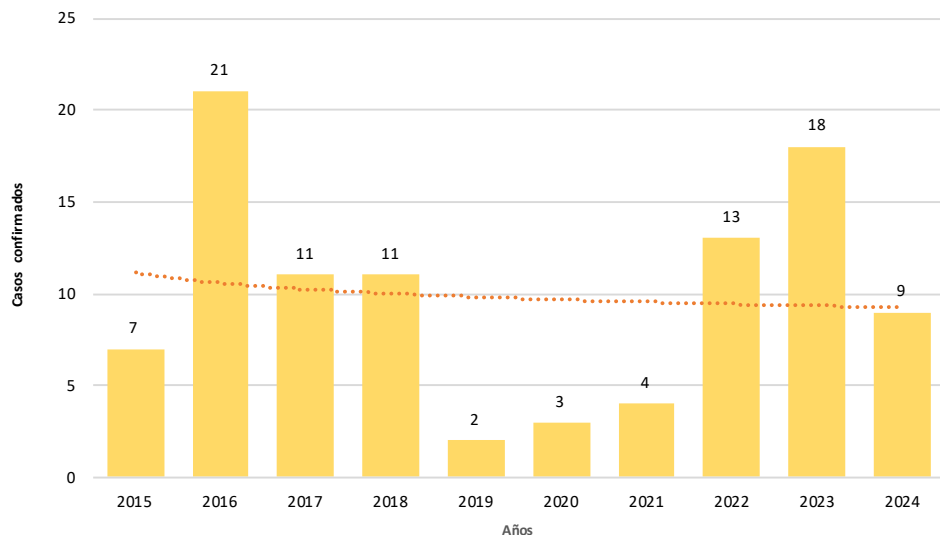
DIRESA Notificante	Provincia procedencia	Distrito procedencia	Tipo de			Total	
			P	C	D		
Huancavelica	Huancavelica	Acoria	0	1	3	4	
		Ascension	0	5	0	5	
		Huachocolpa	0	1	0	1	
		Huancavelica	0	15	14	29	
		Huando	0	1	0	1	
		Nuevo Occoro	0	1	1	2	
		Yauli	0	2	4	6	
	Acobamba	Acobamba	0	1	1	2	
		Paucara	0	0	1	1	
	Angaraes	Anchonga	0	1	0	1	
		Cochaccasa	0	1	1	2	
		Congalla	0	0	2	2	
	Castrovirreyna	Lircay	0	8	0	8	
		Seclla	0	0	1	1	
		Capillas	0	1	0	1	
	Churcampa	Cocas	0	1	0	1	
		Anco	0	1	0	1	
		Chinchihuasi	0	2	1	3	
		Churcampa	0	4	1	5	
		Cosme	0	2	0	2	
		Pachamarca	0	1	0	1	
		Paucarbamba	0	1	0	1	
		San Pedro De Coris	0	2	0	2	
		San Miguel De Mayocc	0	1	1	2	
		La Merced	0	1	0	1	
	Huamanga	Socos	0	0	1	1	
		Acostambo	0	3	0	3	
	Tayacaja	Daniel Hernandez	0	2	0	2	
		Pampas	0	1	0	1	
		Quichuas	0	2	1	3	
	Lima	El Agustino	0	1	0	1	
		La Victoria	0	1	0	1	
	Callao	Chupaca	0	0	1	1	
		Ventanilla	2	0	0	2	
	12 Junin	Huancavelica	0	1	0	1	
	Ayacucho	Angaraes	0	1	0	1	
		Churcampa	0	0	1	1	
			San Miguel De Mayocc	0	0	1	1
	Total			2	66	36	104

N° de casos e incidencia por Sífilis no Especificada, DIRESA Huancavelica 2017 - 2024

Años	2017	2018	2019	2020	2021	2022	2023	2024
N° de casos confirmados	132	160	126	33	58	92	128	66
Incidencia por 100000 hab.	30.0	33.4	26.2	9.0	16.2	26.2	36.7	19.5

SIFILIS MATERNA

Tendencia de casos confirmados por Sífilis Materna.
Huancavelica. 2015 - 2024 (SE 51)



N° de casos e incidencia por etapas de vida
por Sífilis Materna, DIRESA Huancavelica - 2024

	N° casos	%	TIA x 100 mil Hab.
Según etapa de vida			
Adolescente (12 - 17 años)	3	33.33	15.35
Joven (18 - 29 años)	6	66.67	16.37
Adulto (30 - 59 años)	0	0.00	0.00
Huancavelica	9	100.00	8.17

Casos de Sífilis Materna por procedencia, DIRESA Huancavelica - 2024

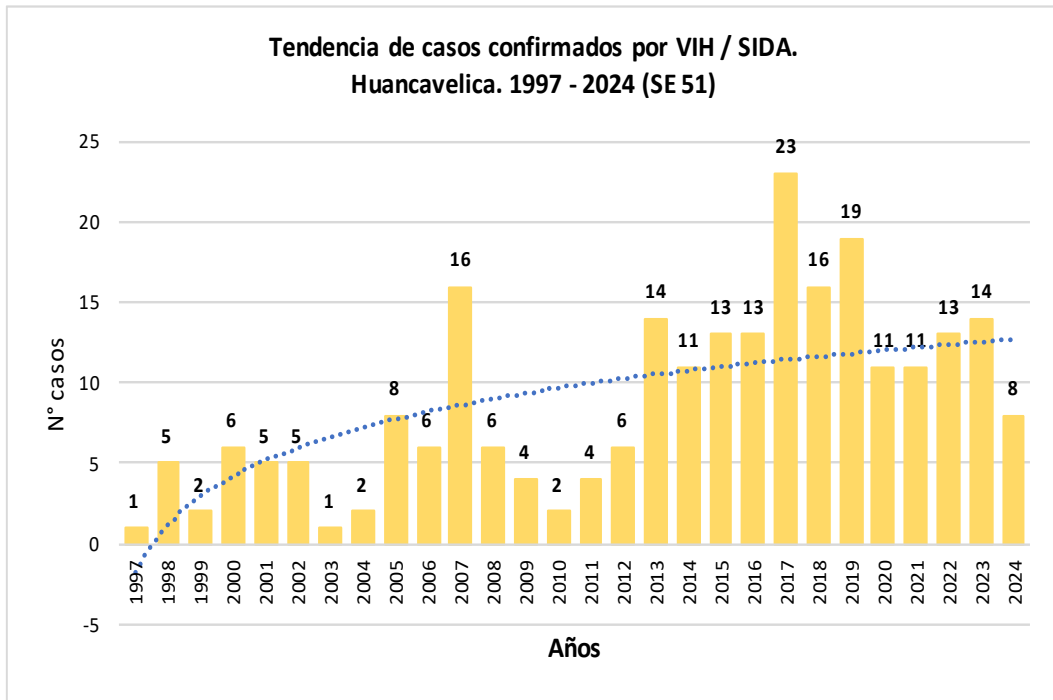
DIRESA Notificante	EESS notifica	Distrito de Procedencia	Tipo de Diagnóstico			Total
			P	C	D	
Huancavelica	Acobamba	Andabamba	0	1	0	1
	Ascension	Ascension	0	1	0	1
	Ayaccocha	Acoria	0	1	0	1
	Chacarilla	Sancos	0	0	1	1
	Hospital De Lircay	Lircay	0	1	1	2
	Hospital Departamental De	Huancavelica	0	0	1	1
		Huando	0	0	1	1
	Nahuimpuquio	?ahuimpuquio	0	1	0	1
	Santa Ana	Huancavelica	0	1	0	1
	Santiago De Pichus	Pichos	0	0	1	1
	Secclla	Santo Tomas De F	0	1	0	1
	Yauli	Yauli	1	0	1	2
	Chahuarma	Lircay	0	1	0	1
	Villa Real Pacchapata	Acostambo	0	1	0	1
	Pampachacra	Huancavelica	0	0	1	1
	Sachapite	Huancavelica	0	0	1	1
	Total			1	9	8

N° de casos e incidencia por Sífilis Materna, DIRESA Huancavelica
2017 - 2024

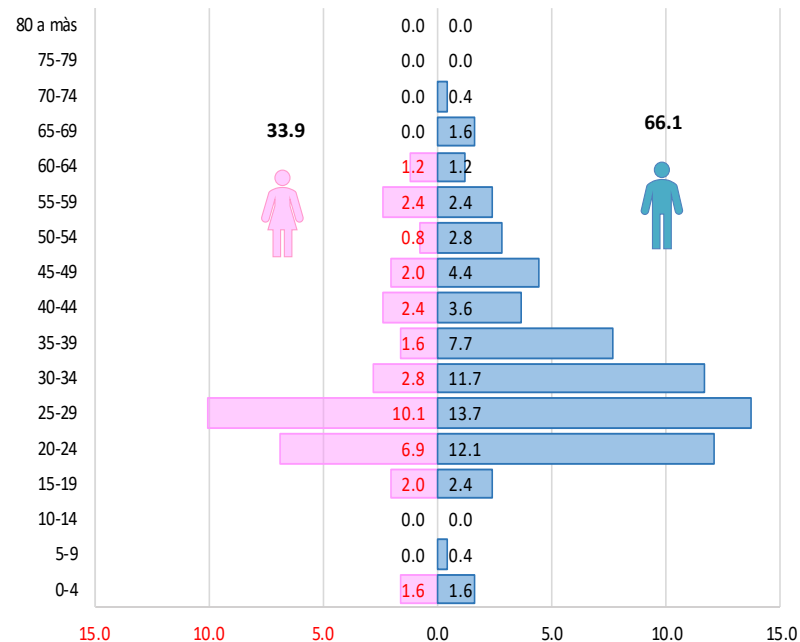
Años	2017	2018	2019	2020	2021	2022	2023	2024
N° de casos confirmados	11	11	2	3	4	13	18	9
Incidencia por 100000 hab.	7.4	6.4	1.2	2.5	3.5	11.7	15.5	8.2

VIH / SIDA

Tendencia de casos confirmados por VIH / SIDA.
Huancavelica. 1997 - 2024 (SE 51)



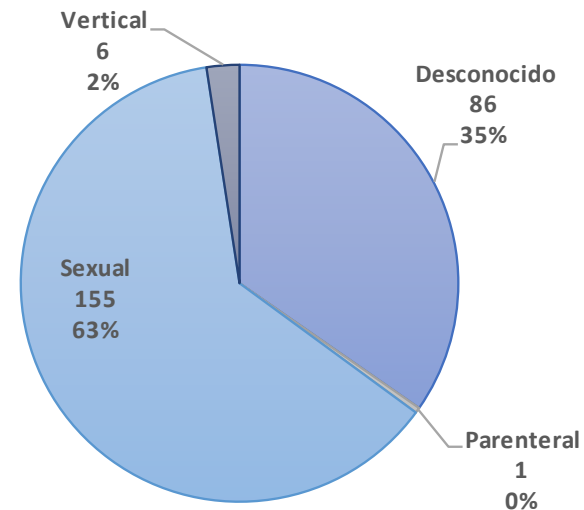
Casos de Infección por VIH notificados según edad, sexo y quinquenios.
Huancavelica. 1997 - 2024



Casos de VIH / SIDA por procedencia, DIRESA Huancavelica - 2024

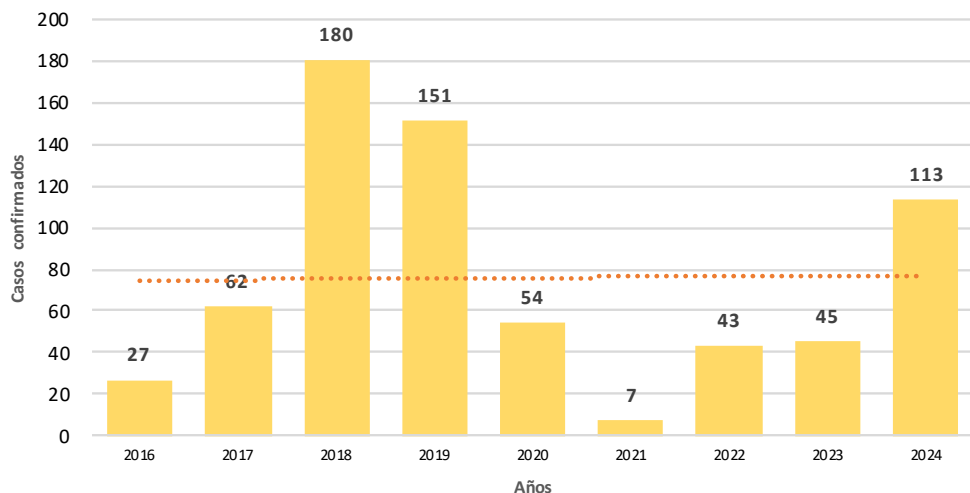
Enfermedad	Establecimiento de Salud	Distrito de Infección	Sexo		Total
			Masculino	Femenino	
VIH / SIDA	Acostambo	Ñahuimpuquio	0	1	1
	Colcabamba	Colcabamba	1	1	2
	Hospital	El Agustino	1	0	1
	Departamen	Lircay	0	1	1
	tal De	Pilpichaca	1	0	1
	Huancavelic	Yauli	1	0	1
	Yauli	Yauli	1	0	1
Total General			5	3	8

Vía de Transmisión de los casos de VIH / SIDA
DIRESA Huancavelica – 1997 - 2024



VARICELA

Tendencia de casos confirmados por Varicela. Huancavelica. 2016 - 2024 (SE 51)



N° de casos e incidencia por etapas de vida por Varicela, DIRESA Huancavelica - 2024

	N° casos	%	TIA x 100 mil Hab.
Según etapa de vida			
Niño (0-11 años)	54	47.79	71.35
Adolescente (12 - 17 años)	36	31.86	90.83
Joven (18 - 29 años)	12	10.62	16.17
Adulto (30 - 59 años)	9	7.96	8.31
Adulto Mayor (60 años a más)	2	1.77	4.90
Huancavelica	113	100.00	33.37
Según género			
Hombres	59	52.21	34.63
Mujeres	54	47.79	32.10

Casos de Varicela por procedencia, DIRESA Huancavelica - 2024

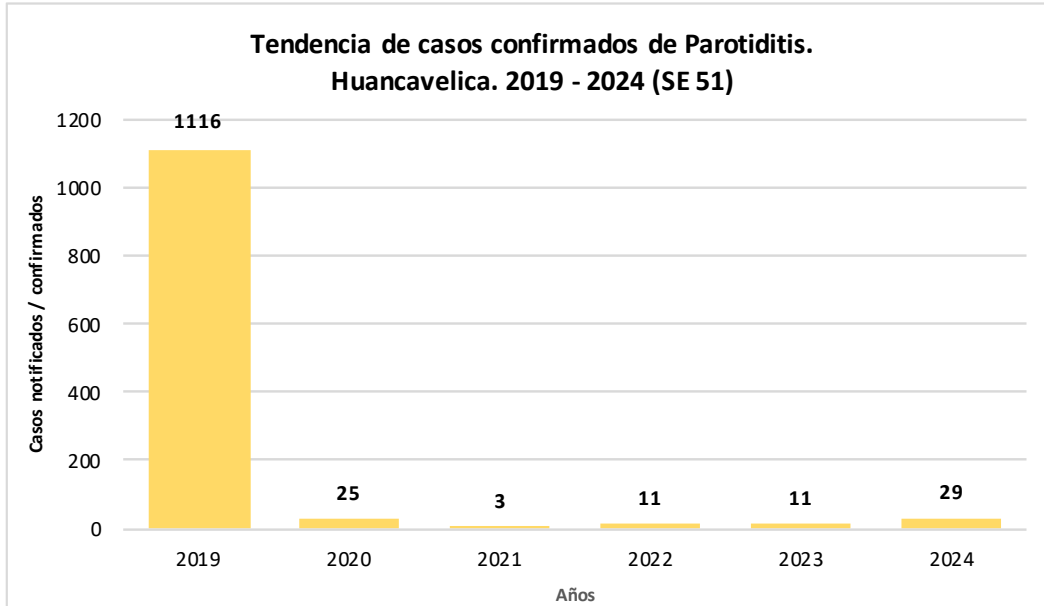
DIRESA Notificante	Diagnostico	EESS notifica	Distrito de Procedencia	Tipo de			Total
				P	C	D	
Huancavelica	Varicela Sin Complicaciones	Acoria	Huayucachi	0	1	0	1
		Acraquia	Pampas	0	1	0	1
		Ascension	El Tambo	0	1	0	1
		Castrovirreyna	Arma	0	2	0	2
		Castrovirreyna	Castrovirreyna	0	1	0	1
		Ccarhuapata	Lircay	0	6	0	6
		Cochaccasa	Cochaccasa	0	1	0	1
		Hospital De Lircay	Lircay	0	5	0	5
		Hospital De Pampas	Pampas	0	11	0	11
		Hospital Departamental De Huancavelica	Huancavelica	0	3	0	3
		Hospital Departamental De Huancavelica	Pilpichaca	0	1	0	1
		Hospital Departamental De Huancavelica	Ascension	0	2	0	2
		Hospital Departamental De Huancavelica	Huancavelica	0	11	0	11
		Hospital Essalud Huancavelica	Ica	0	1	0	1
		Hospital Essalud Huancavelica	Lircay	0	1	0	1
		Hospital Essalud Huancavelica	San Juan De Lurigancho	0	1	0	1
		Hospital Essalud Huancavelica	Cochaccasa	0	1	0	1
		Lircay - Essalud	Lircay	0	2	0	2
		Lircay - Essalud	Ancon	0	1	0	1
		Pampas- Essalud	Pampas	0	1	0	1
		Pilchaca	Pilchaca	0	1	0	1
		Salcabamba	Salcabamba	0	5	0	5
		San Cristobal	Huancavelica	0	2	0	2
		Santa Ana	Huancavelica	0	16	0	16
		Tantara	Tantara	0	1	0	1
		Mariscal Caceres	Mariscal Caceres	0	1	0	1
		Cuenca	Cuenca	0	2	0	2
		Salcahuasi	Salcahuasi	0	2	0	2
		Sanidad Ff.Pp.	Huancavelica	0	1	0	1
		Huanaspampa	Acoria	0	1	0	1
		Pallalla	Acoria	0	11	0	11
		Ccaccasiri	Acoria	0	1	0	1
		Totora	Arma	0	12	0	12
Acobamba - Essalud	Acobamba	0	1	0	1		
Pantachi Norte	Yauli	0	1	0	1		
Hosp. De Apoyo Felix Mayorca Soto	Huancavelica	0	1	0	1		
Junin							
Total				0	113	0	113

N° de casos e incidencia por Varicela, DIRESA Huancavelica 2017 - 2024

Años	2017	2018	2019	2020	2021	2022	2023	2024
N° de casos confirmados	62	180	151	54	7	43	45	113
Incidencia por 100000 hab.	14.1	37.6	31.4	14.8	2.0	12.2	12.9	33.4

PAROTIDITIS

Tendencia de casos confirmados de Parotiditis.
Huancavelica. 2019 - 2024 (SE 51)



N° de casos e incidencia por etapas de vida
por Parotiditis, DIRESA Huancavelica - 2024

	N° casos	%	TIA x 100 mil Hab.
Según etapa de vida			
Niño (0-11 años)	12	41.38	15.86
Adolescente (12 - 17 años)	4	13.79	10.09
Joven (18 - 29 años)	1	3.45	1.35
Adulto (30 - 59 años)	10	34.48	9.24
Adulto Mayor (60 años a más)	2	6.90	4.90
Huancavelica	29	100.00	8.56
Según género			
Hombres	13	44.83	7.63
Mujeres	16	55.17	9.51

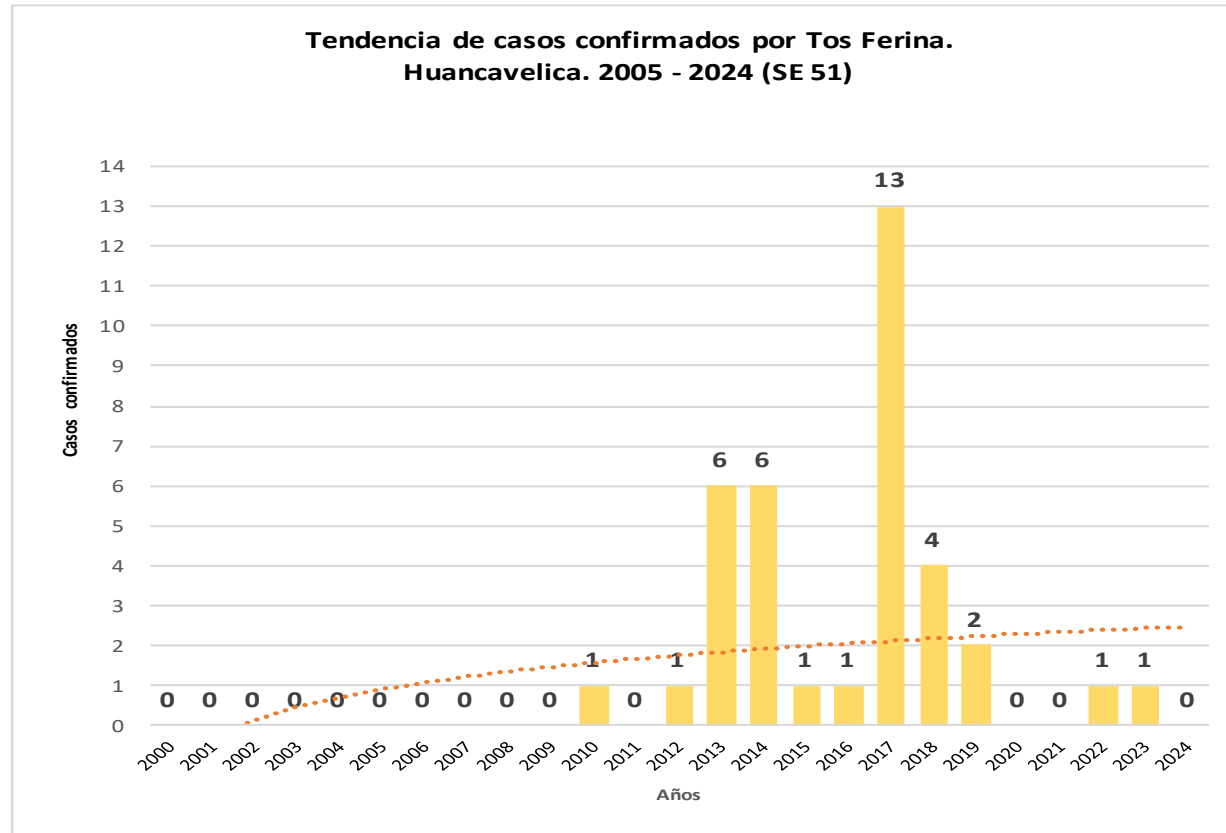
Casos de Parotiditis por procedencia, DIRESA Huancavelica - 2024

DIRESA Notificante	EESS notifica	Distrito de Procedencia	Tipo de Diagnóstico			Total	
			S	C	D		
PAROTIDITIS	Acoria	Acoria	0	2	0	2	
	Ascension	Ascension	0	1	0	1	
	Hospital De Pampas	Acraquia	0	1	0	1	
	Hospital Departamental De Huar	Ascension	0	1	0	1	
	Hospital Essalud Huancavelica	Huancavelica	0	8	0	8	
	Huachocolpa	Huachocolpa	0	1	0	1	
	Nuevo Occoro	Nuevo Occoro	0	1	0	1	
	Pampas- Essalud	Ate	0	1	0	1	
	Santa Ana	Huancavelica	0	4	0	4	
	Tantara	Tantara	0	1	0	1	
	Quishuar	Quishuar	0	1	0	1	
	Lucma	San Juan	0	1	0	1	
	PAROTIDITIS CON COMPLICACIONES	Hospital Essalud Huancavelica	Huancavelica	0	1	0	1
			Huancayo	0	1	0	1
Total			0	25	0	25	

N° de casos e incidencia por Parotiditis, DIRESA Huancavelica
2019 - 2024

Años	2019	2020	2021	2022	2023	2024
N° de casos confirmados	1116	25	3	11	11	29
Incidencia por 100000 hab.	232.3	6.8	0.8	3.1	3.2	8.6

TOS FERINA



Casos de Tos Ferina por procedencia, DIRESA Huancavelica - 2024

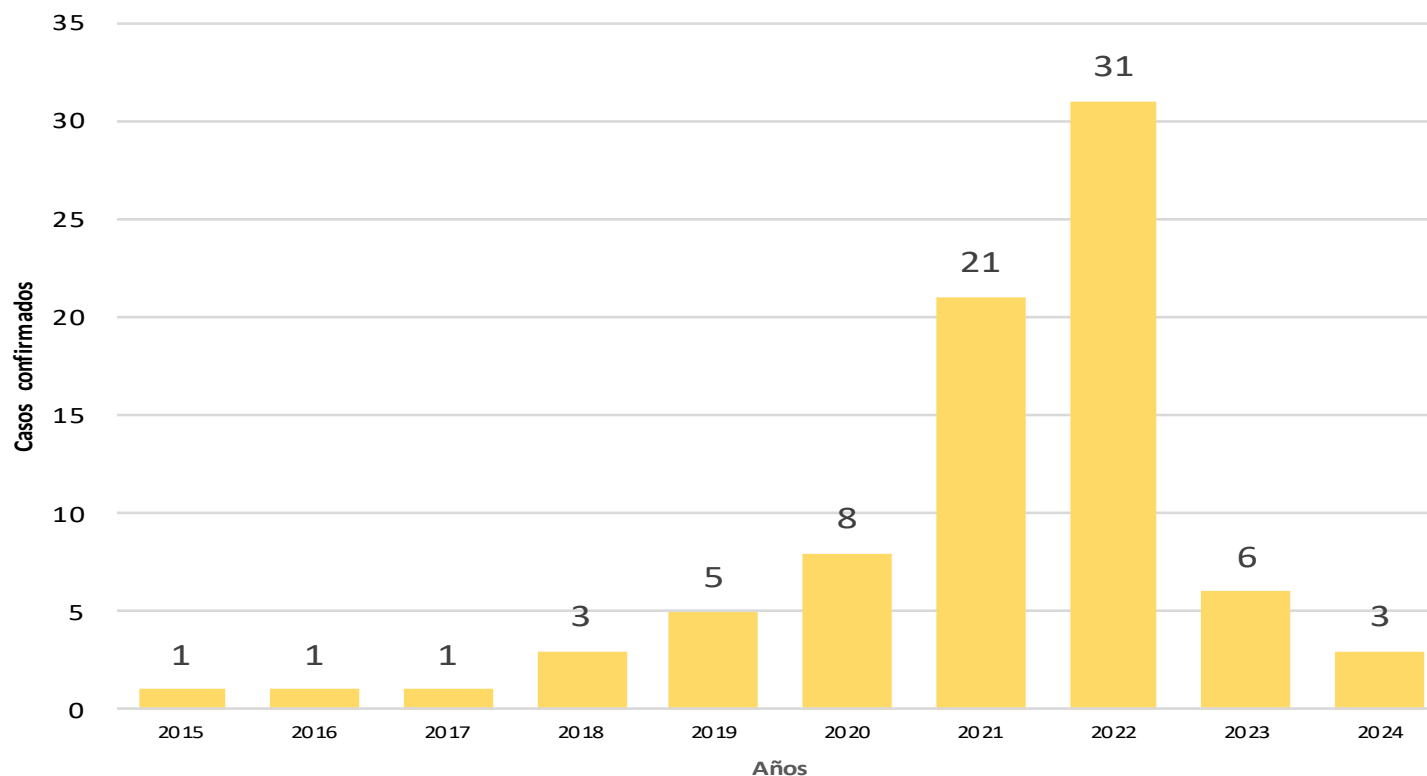
DIRESA Notificante	EESS notifica	Distrito de Procedencia	Tipo de Diagnóstico			Total
			P	C	D	
Huancavelica	Hospital	Castrovirreyña	0	0	1	1
		Huancavelica	0	0	1	1
	Departamental De Huancavelica	Huando	0	0	1	1
		Yauli	1	0	1	2
Total			1	0	4	5

N° de casos e incidencia por Tos Ferina, DIRESA Huancavelica 2017 - 2024

Años	2017	2018	2019	2020	2021	2022	2023	2024
N° de casos confirmados	13	4	2	1	1	21	0	0
Incidencia por 100000 hab.	3.0	0.8	0.4	0.3	0.3	6.0	0.0	0.0

RUBEOLA CONGENITA

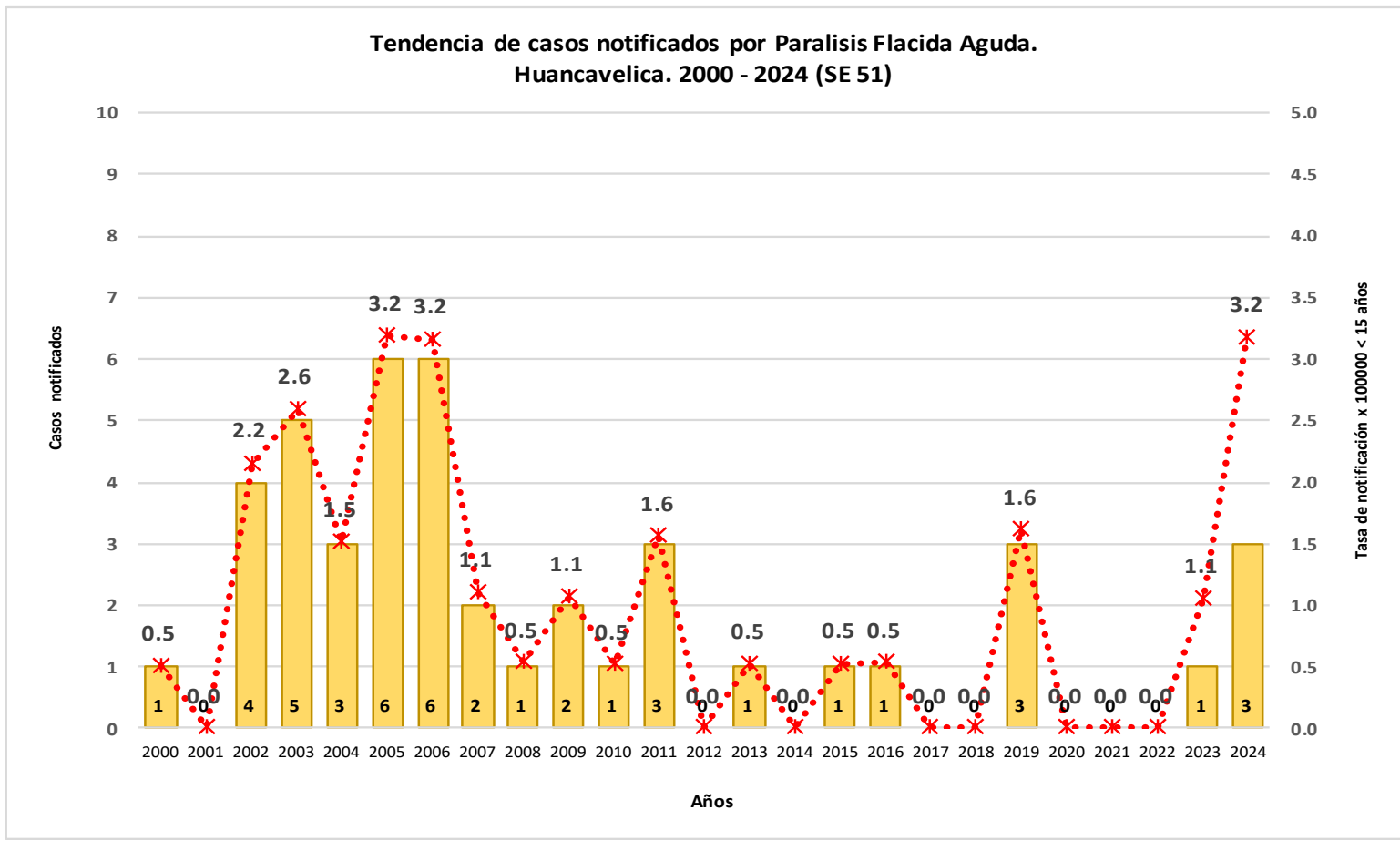
Tendencia de casos confirmados notificados por Rubéola Congénita.
Huancavelica. 2015 - 2024 (SE 51)



Casos de Rubéola Congénita por procedencia, DIRESA Huancavelica - 2024

Enfermedad	DIRESA Notificante	EESS notifica	Distrito de Procedencia	Tipo de Diagnóstico			Total
				P	C	D	
RUBEOLA CONGENITA	Huancavelica	Hospital Departamental	Colcabamba	0	0	1	1
		De Huancavelica	Huancavelica	0	0	2	2
Total				0	0	3	3

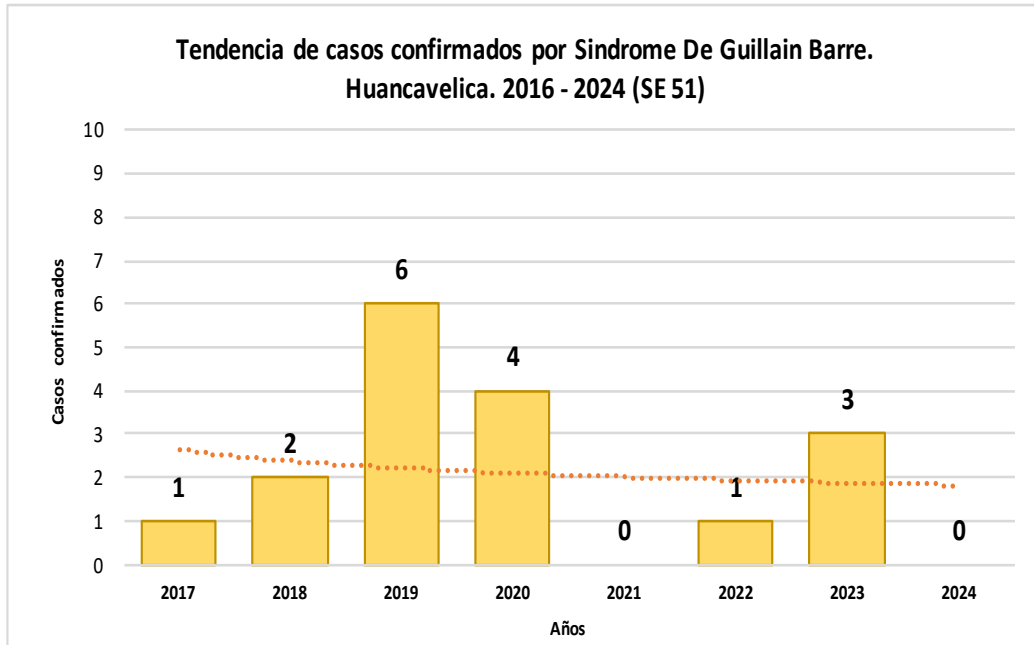
PARALISIS FLACIDA AGUDA



Casos de Parálisis Flácida Aguda por procedencia, DIRESA Huancavelica - 2024

DIRESA Notificante	EESS notifica	Distrito de Procedencia	Tipo de Diagnóstico			Total
			P	C	D	
Huancavelica	Acobamba	Acobamba	0	0	1	1
	Hospital Essalud Huancavelica	Huancavelica	1	0	0	1
12 Junin	Hosp. Reg. Doc. Mater. Infant. El Carm	Huando	1	0	0	1
Total			2	0	1	3

SINDROME DE GUILLAIN BARRE



N° de casos e incidencia por etapas de vida por Síndrome de Guillain Barré, DIRESA Huancavelica - 2023

	N° casos	%	TIA x 100 mil Hab.
Según etapa de vida			
Niño (0-11 años)	0	0.00	0.00
Adolescente (12 - 17 años)	1	33.33	2.52
Joven (18 - 29 años)	1	33.33	1.35
Adulto (30 - 59 años)	1	33.33	0.92
Adulto Mayor (60 años a más)	0	0.00	0.00
Huancavelica	3	100.00	0.89
Según género			
Hombres	2	66.67	1.17
Mujeres	1	33.33	0.59

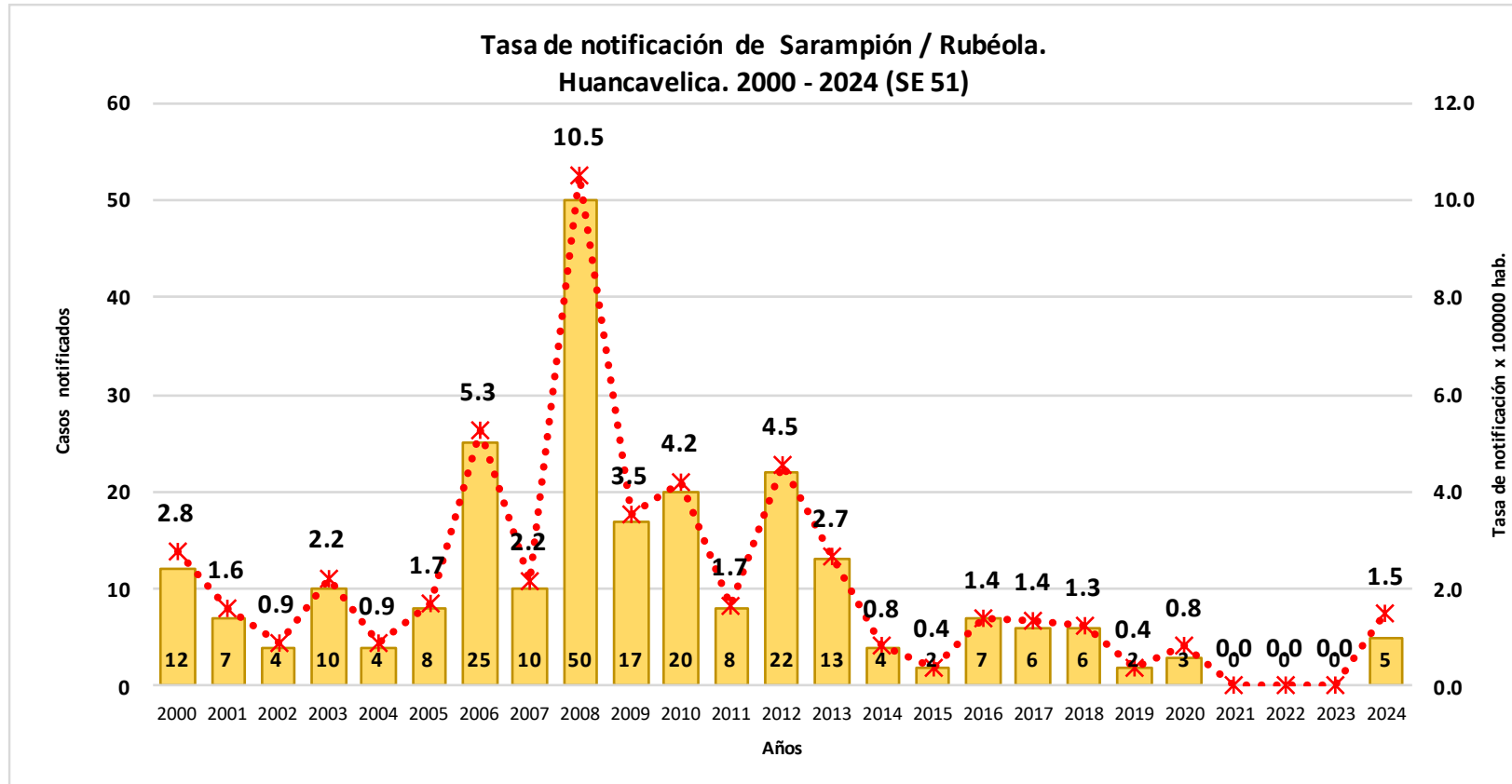
Casos de Síndrome de Guillain Barré por procedencia, DIRESA Huancavelica - 2024

DIRESA Notificante	EESS notifica	Distrito de Procedencia	Tipo de Diagnóstico			Total
			S	C	D	
Huancavelica	Hospital Essalud Huancavelica	Huancavelica	0	0	1	1
12 Junin	Hosp. Reg. Doc. Mater. Infant. El Huando		1	0	0	1
Total			1	0	1	2

N° de casos e incidencia por Síndrome de Guillain Barré, DIRESA Huancavelica 2017 - 2024

Años	2017	2018	2019	2020	2021	2022	2023	2024
N° de casos confirmados	1	2	6	4	0	1	3	0
Incidencia por 100000 hab.	0.2	0.4	1.2	1.1	0.0	0.3	0.9	0.0

SARAMPION

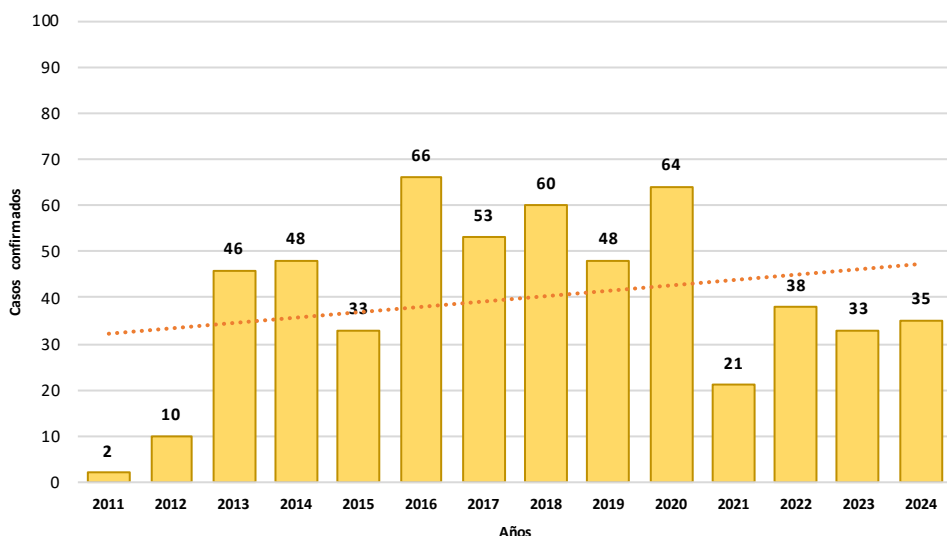


Casos de Sarampión por procedencia, DIRESA Huancavelica - 2024

DIRESA Notificante	EESS notifica	Distrito de Procedencia	Tipo de Diagnóstico			Total
			P	C	D	
Huancavelica	Hospital De Lircay	Anchonga	0	0	1	1
		Lircay	0	0	1	1
	Hospital Essalud Huancavelica	Huancavelica	0	0	1	1
	Yauli	Yauli	0	0	1	1
12 Junin	Hosp. Reg. Doc. Mater. Infant. El	Surcubamba	0	0	1	1
Total			0	0	5	5

EFECTO TOXICO DE PLAGUICIDAS, INSECTICIDAS, HERBICIDAS Y RODENTECIDAS

Tendencia de casos confirmados por Efecto tóxico de plaguicidas. Huancavelica. 2011 - 2024 (SE 51)



N° de casos e incidencia por etapas de vida, DIRESA Huancavelica - 2024

	N° casos	%	TIA x 100 mil Hab.
--	----------	---	--------------------

Según etapa de vida

Niño (0-11 años)	4	11.43	5.29
Adolescente (12 - 17 años)	11	31.43	27.75
Joven (18 - 29 años)	11	31.43	14.82
Adulto (30 - 59 años)	7	20.00	6.46
Adulto Mayor (60 años a más)	2	5.71	4.90

Huancavelica 35 100.00 10.34

Según género

Hombres	17	48.57	9.98
Mujeres	18	51.43	10.70

Casos de Intoxicación por Plaguicidas por lugar de procedencia, DIRESA Huancavelica - 2024

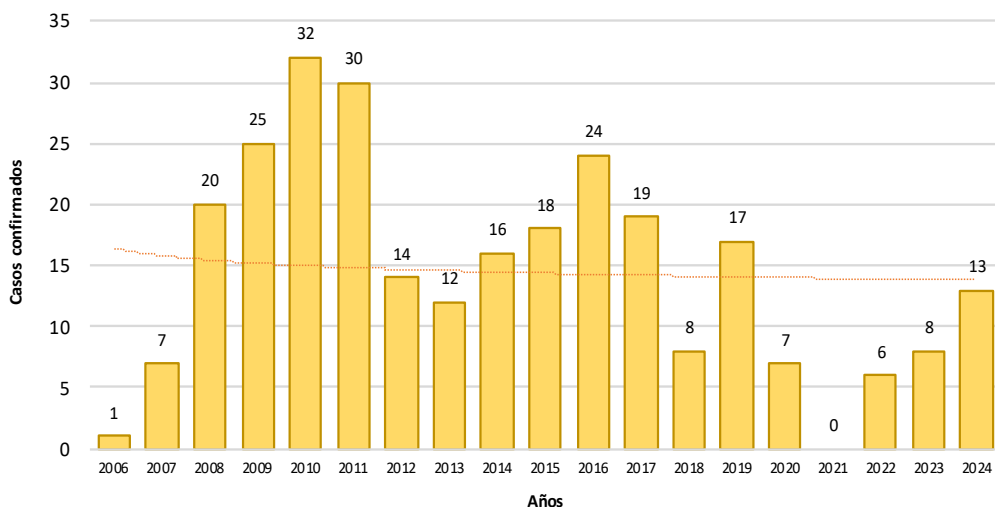
DIRESA Notificante	Diagnostico	EESS notifica	Distrito de Procedencia	Tipo de Diagnóstico			Total
				P	C	D	
Huancavelica	Efecto Toxico De Plaguicidas	Hospital Departamental De Huancavelica	Acoria	0	1	0	1
			Ccochaccasa	0	1	0	1
			Huancavelica	0	2	0	2
			Lircay	0	1	0	1
			Yauli	0	3	0	3
	Insec. Org. Fosf. Y Carbamatos	Hospital De Pampas	Quishuar	0	1	0	1
			Pazos	0	1	0	1
			Yauli	0	2	0	2
	Otros Insecticidas	Hospital Departamental De Huancavelica	Moya	0	1	0	1
			?Ahuimpuquio	0	1	0	1
	Otros Plaguicidas	Hospital Departamental De Huancavelica	Lircay	0	1	0	1
			Ccochaccasa	0	1	0	1
			Rosario	0	1	0	1
	Plaguicida No Especificado	Hospital Departamental De Huancavelica	Yauli	0	2	0	2
			Anancusi	0	1	0	1
			Ccasapata	0	1	0	1
			Daniel Hernandez	0	1	0	1
			Colcabamba	0	1	0	1
			Hospital De Pampas	0	1	0	1
			Acraquia	0	1	0	1
Rodenticidas	Hospital Departamental De Huancavelica	Hospital Departamental De Yauli	0	1	0	1	
		Ccosnipuquio	0	1	0	1	
		Acoria	0	1	0	1	
		Daniel Hernandez	0	1	0	1	
Herbicidas Y Fungicidas	Hospital Departamental De Huancavelica	Ascension	0	1	0	1	
		Castrovirreyna	0	1	0	1	
Junin	Hosp. Reg. Doc. Cli. Quir. Daniel Alci	Huancavelica	0	2	0	2	
		Salcahuasi	0	1	0	1	
		Tintay Puncu	0	1	0	1	
Ayacucho	Hosp. Apoyo Huanta	Cosme	0	1	0	1	
		Marcas	0	1	0	1	
Arequipa	Hospital Goyeneche	Huachocolpa	0	1	0	1	
			0	1	0	1	
Total				0	35	0	35

N° de casos e incidencia, DIRESA Huancavelica 2017 - 2024

Años	2017	2018	2019	2020	2021	2022	2023	2024
N° de casos confirmados	39	48	1162	87	22	41	26	58
Incidencia por 100000 hab.	8.9	10.0	241.9	23.8	6.1	11.7	7.5	17.1

LOXOCELISMO

Tendencia de casos confirmados de Loxocelismo.
Huancavelica. 2006 - 2024 (SE 51)



N° de casos e incidencia por etapas de vida por Loxocelismo,
DIRESA Huancavelica - 2024

	N° casos	%	TIA x 100 mil Hab.
Según etapa de vida			
Niño (0-11 años)	3	23.08	3.96
Adolescente (12 - 17 años)	0	0.00	0.00
Joven (18 - 29 años)	3	23.08	4.04
Adulto (30 - 59 años)	6	46.15	5.54
Adulto Mayor (60 años a m...)	1	7.69	2.45
Huancavelica	13	100.00	3.84
Según género			
Hombres	4	30.77	2.35
Mujeres	9	69.23	5.35

Casos de Loxocelismo por lugar de procedencia, DIRESA Huancavelica - 2024

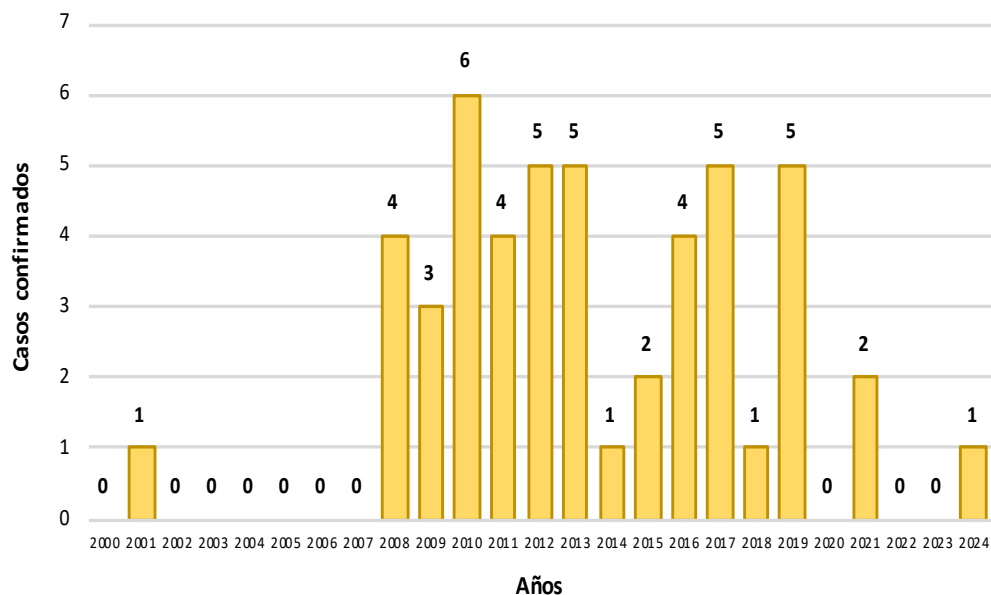
DIRESA Notificante	EESS notifica	Distrito de Procedencia	Tipo de Diagnóstico			Total
			P	C	D	
Huancavelica	Acobamba	Acobamba	0	1	0	1
		Anta	0	1	0	1
	Hospital Departamental De Huancavelica	Huancavelica	0	2	0	2
		Huando	0	1	0	1
	Hospital Essalud Quichuas	Ascension	0	1	0	1
Junin	Hosp. Reg. Doc. Cli. Quir. Daniel Alci	Quichuas	0	1	0	1
		Churcampa	0	1	0	1
		Moya	0	1	0	1
		Pampas	0	1	0	1
		Pilpichaca	0	1	0	1
		Salcahuasi	0	1	0	1
Total			0	12	0	12

N° de casos e incidencia por Loxocelismo,
DIRESA Huancavelica 2017 - 2024

Años	2017	2018	2019	2020	2021	2022	2023	2024
N° de casos confirmados	19	8	17	7	0	6	8	13
Incidencia por 100000 hab.	4.3	1.7	3.5	1.9	0.0	1.7	2.3	3.8

OFIDISMO

Tendencia de casos confirmados de Ofidismo.
Huancavelica. 2000 - 2024 (SE 51)



N° de casos e incidencia por etapas de vida por Ofidismo,
DIRESA Huancavelica - 2024

	N° casos	%	TIA x 100 mil Hab.
Según etapa de vida			
Niño (0-11 años)	0	0.00	0.00
Adolescente (12 - 17 años)	0	0.00	0.00
Joven (18 - 29 años)	0	0.00	0.00
Adulto (30 - 59 años)	1	100.00	0.92
Adulto Mayor (60 años a m)	0	0.00	0.00
Huancavelica	1	100.00	0.30
Según género			
Hombres	0	0.00	0.00
Mujeres	1	100.00	0.59

Casos de Ofidismo por lugar de procedencia,
DIRESA Huancavelica - 2024

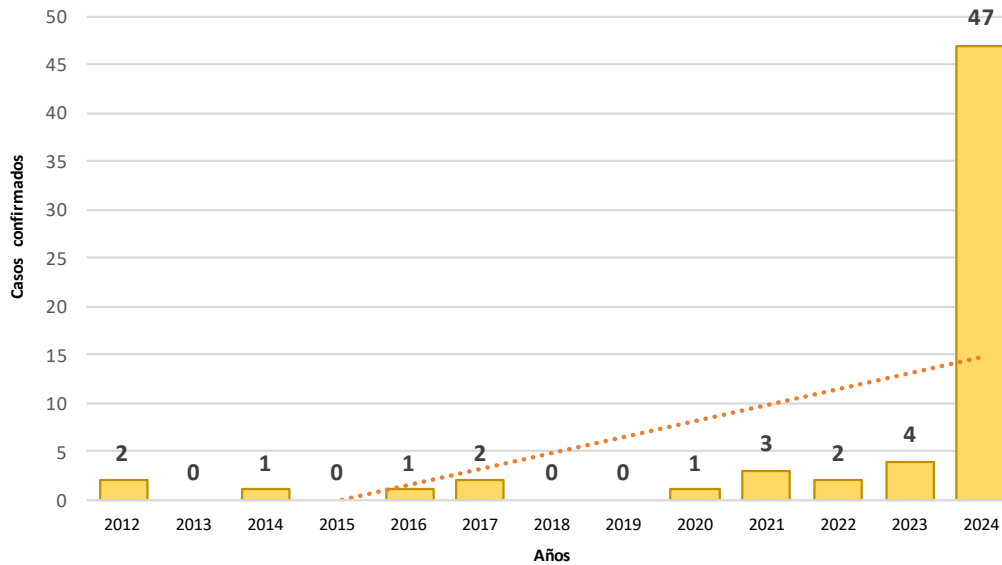
DIRESA Notificante	EESS notifica	Distrito de Procedencia	Tipo de			Total
			P	C	D	
Huancavelica	Hospital Departamental De	Huancavelica	0	1	0	1
Total			0	1	0	1

N° de casos e incidencia, DIRESA Huancavelica 2017 - 2024

Años	2017	2018	2019	2020	2021	2022	2023	2024
N° de casos confirmados	5	1	5	0	2	0	0	1
Incidencia por 100000 hab.	1.1	0.2	1.0	0.0	0.6	0.0	0.0	0.3

DENGUE

Tendencia de casos confirmados por Dengue.
Huancavelica. 2012 - 2024 (SE 51)



N° de casos e incidencia por etapas de vida por Dengue,
DIRESA Huancavelica - 2024

	N° casos	%	TIA x 100 mil Hab.
Según etapa de vida			
Niño (0-11 años)	1	2.13	1.32
Adolescente (12 - 17 años)	2	4.26	5.05
Joven (18 - 29 años)	13	27.66	17.52
Adulto (30 - 59 años)	27	57.45	24.94
Adulto Mayor (60 años a más)	4	8.51	9.80
Huancavelica	47	100.00	13.88
Según género			
Hombres	22	46.81	12.91
Mujeres	25	53.19	14.86

Casos de Dengue con señales de alarma, por lugar de procedencia,
DIRESA Huancavelica - 2024

Dengue	DIRESA Notificante	EESS notifica	Distrito de Procedencia	Tipo de Diagnóstico			Total	
				P	C	D		
Dengue Con Signos De Alarma	Huancavelica	Castrovirreyana - Essalud	Sunampe	0	1	0	1	
		Hospital De Lircay	Salas	0	1	0	1	
		Hospital Essalud Huancavelica	San Clemente	0	0	1	1	
			Lima	0	1	0	1	
			La Tingui?A	0	0	1	1	
			Paracas	0	0	1	1	
			Pueblo Libre	0	0	1	1	
		Chulucanas	0	0	1	1		
		Santa Ana	La Tingui?A	0	1	0	1	
		Junin	Hosp. De Apoyo Pichanaki	Huaytara	0	0	1	1
		Lima Sur	C.S. Gustavo Lanatta Lujan (C.S. Chorr	Huancavelica	0	0	1	1
Total General				0	4	7	11	

N° de casos e incidencia por Dengue,
DIRESA Huancavelica 2017 - 2024

Años	2017	2018	2019	2020	2021	2022	2023	2024
N° de casos confirmados	2	0	0	1	3	2	4	47
Incidencia por 100000 hab.	0.5	0.0	0.0	0.3	0.8	0.6	1.1	13.9

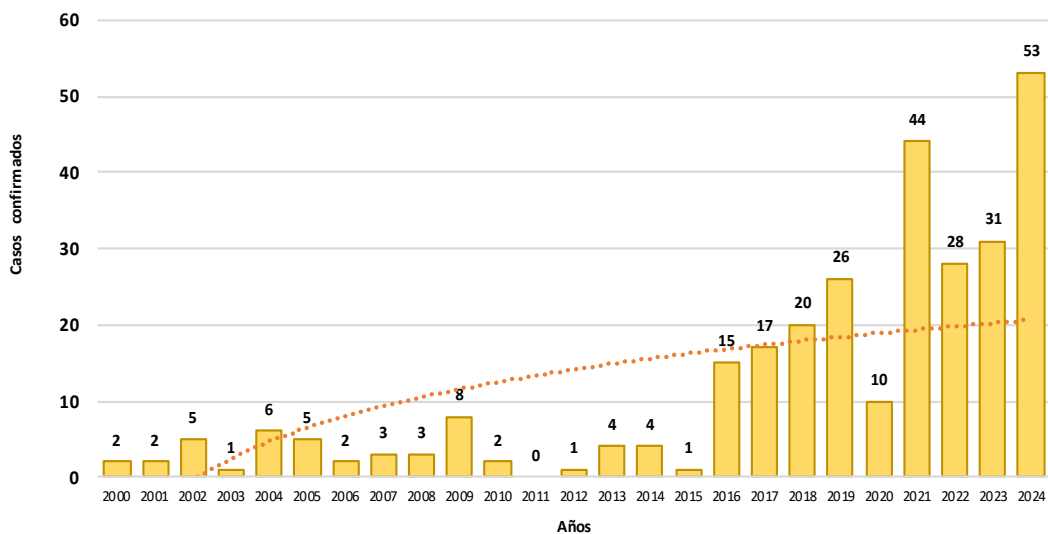
Casos de Dengue sin señales de alarma,
por lugar de procedencia, DIRESA
Huancavelica - 2024

Dengue Sin Signos De
Alarma

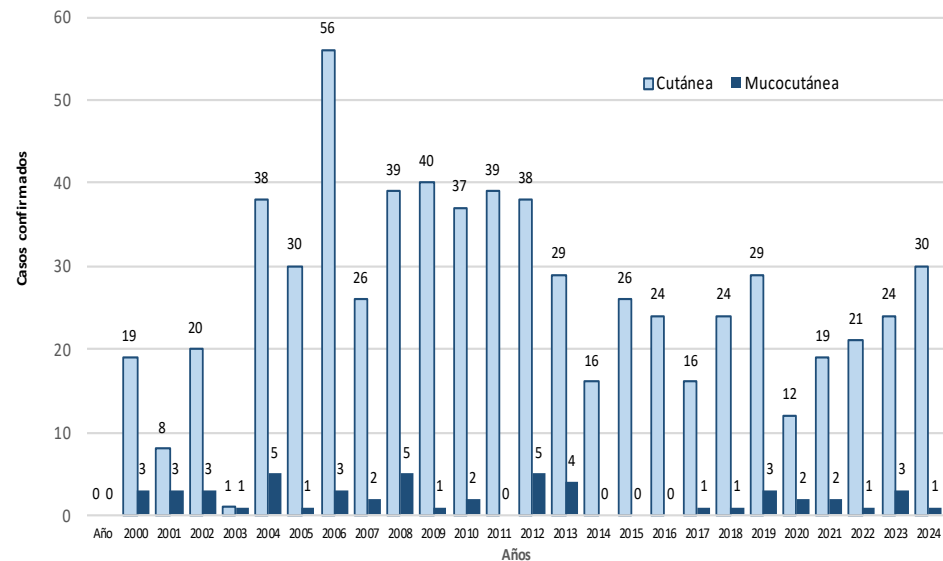
Dengue	DIRESA Notificante	EESS notifica	Distrito de Procedencia	Tipo de Diagnóstico			Total
				P	C	D	
			Ica	0	1	0	1
			Pichari	0	0	1	1
		Acobamba	Satipo	0	1	0	1
			Independencia	0	1	0	1
			Carmen Alto	0	0	1	1
			Chincha Alta	0	0	2	2
		Castrovirreyna - Essalud	Ica	0	0	3	3
			Pisco	0	1	1	2
			Subtanjalla	0	1	0	1
			San Clemente	0	0	1	1
		Ccarhuapata	Salas	0	1	0	1
			Chilca	0	0	1	1
		Hospital De Lircay	Kimbiri	0	0	1	1
			Pichari	0	0	1	1
			Salas	0	3	0	3
			Santa Cruz	0	1	0	1
			Anchonga	0	0	1	1
			Bagua	0	1	0	1
			El Agustino	0	1	0	1
			Huancavelica	0	0	1	1
			Ica	0	3	4	7
			La Victoria	0	0	1	1
			Pichari	0	0	1	1
		Hospital Departamental De Huancavelica	Rimac	0	0	1	1
			Santa Ana	0	0	1	1
			Tarapoto	0	0	1	1
			Bagua Grande	0	0	1	1
			Santiago	0	0	1	1
			San Borja	0	1	0	1
			Sunampe	0	1	0	1
			San Clemente	0	0	1	1
			El Porvenir	0	0	1	1
			Manantay	0	0	1	1
			Ate	0	0	1	1
			Comas	0	0	1	1
			Ica	0	2	4	6
			Lima	0	1	0	1
			Pichanaqui	0	0	1	1
			Rio Tambo	0	0	1	1
			Rupa-Rupa	0	0	1	1
		Hospital Essalud Huancavelica	San Miguel	0	1	0	1
			Pueblo Nuevo	0	1	3	4
			La Molina	0	0	1	1
			Huaral	0	1	0	1
			Pisco	0	1	0	1
			Subtanjalla	0	0	2	2
			Polvora	0	0	1	1
			San Clemente	0	1	1	2
			Palpa	0	0	1	1
			Mancora	0	0	1	1
		Huaytara	Parcona	0	1	0	1
		Lircay - Essalud	San Juan De Lurigancho	0	1	0	1
		Pampas- Essalud	Satipo	0	0	1	1
			Salas	0	1	0	1
		Pilpichaca	Parcona	0	1	0	1
			Subtanjalla	0	1	0	1
		Santa Ana	Ica	0	1	0	1
			Parcona	0	2	0	2
		Tantara	Pueblo Nuevo	1	0	0	1
			Capiillas	0	0	1	1
			Chincha Alta	0	2	1	3
		Villa De Arma	San Juan De Lurigancho	0	0	1	1
			Pueblo Nuevo	0	2	3	5
			San Vicente De Ca?Ete	0	0	1	1
		Yauli	La Tingui?A	0	2	0	2
		Marcas	Pueblo Nuevo	0	0	2	2
			Chincha Alta	0	1	0	1
		Cotas	Paracas	0	1	0	1
		Suytupampa	Chincha Alta	0	0	1	1
		Santiago De Quirahuara	Parcona	0	0	2	2
			Subtanjalla	0	0	1	1
		Huaytara - Essalud	Ica	0	1	2	3
		Ayavi	Ica	0	1	0	1
Ica		Hospital Regional De Ica	Santiago De Chocorvos	0	0	1	1
Junin		Hosp. Nac. Ramiro Priale Priale Huanca	Colcabamba	0	0	1	1
		Hosp. I Selva Central Y Enfermedades T	Lircay	0	0	1	1
Lima Centro		C.S. Jesus Maria	Acostambo	0	0	1	1
Lima Este		Hospital Nivel I Carlos Alcantara Butt	Acobambilla	0	0	1	1
		Hospital Nivel II Vitarte	Colcabamba	0	0	1	1
05 Ayacucho		Hosp. Essalud Huamanga	Churcampa	0	0	1	1
Lima Sur		P.S. Santa Rosa De Belen	Huancavelica	0	0	1	1
Total general				1	43	71	115

LEISHMANIOSIS

Tendencia de casos confirmados de Leishmaniosis .
Huancavelica. 2000 - 2024 (SE 51)



Tendencia de casos confirmados de Leishmaniosis .
Huancavelica. 2000 - 2024 (SE 51)



N° de casos e incidencia por etapas de vida por Leishmaniosis, DIRESA Huancavelica - 2024

	N° casos	%	TIA x 100 mil Hab.
Según etapa de vida			
Niño (0-11 años)	4	12.90	5.29
Adolescente (12 - 17 años)	2	6.45	5.05
Joven (18 - 29 años)	11	35.48	14.82
Adulto (30 - 59 años)	8	25.81	7.39
Adulto Mayor (60 años a más)	6	19.35	14.71
Huancavelica	31	100.00	9.16
Según género			
Hombres	24	77.42	14.09
Mujeres	7	22.58	4.16

N° de casos e incidencia por Leishmaniosis, DIRESA Huancavelica 2017 - 2024

Años	2017	2018	2019	2020	2021	2022	2023	2024
N° de casos confirmados	17	25	32	14	21	22	27	31
Incidencia por 100000 hab.	3.9	5.2	6.7	3.8	5.9	6.3	7.7	9.2

Casos de Leishmaniasis por procedencia, DIRESA Huancavelica - 2024

DIRESA Notificante	Diagnostico	EESS notifica	Distrito de Procedencia	Tipo de Diagnóstico			Total		
				P	C	D			
Huancavelica	L. Cutánea	Anco	Acobamba	0	1	0	1		
			Anco	0	2	0	2		
			Canayre	0	1	0	1		
			Pichanaqui	0	1	0	1		
		Churcampa	Canta	0	1	0	1		
			Canayre	0	1	0	1		
			Huanta	0	0	1	1		
			Calleria	0	1	0	1		
		Colcabamba	Canta	0	1	0	1		
			Paruro	0	1	0	1		
		Cosme	Andaymarca	0	0	1	1		
		Daniel Hernandez	Cosme	0	1	0	1		
		Hospital De Pampas	Pangoa	0	1	0	1		
			Pichari	0	1	0	1		
		Hospital Departamental De Huancavelica	Yuyapichis	0	1	0	1		
			Cosme	0	0	2	2		
			Huancavelica	0	0	1	1		
			Pichanaqui	0	0	1	1		
		Huachocolpa	Raimondi	0	0	1	1		
		Paucarbamba	Calleria	0	1	0	1		
		Pucacocha	Pichari	0	1	0	1		
		Quichuas	Mazamari	1	0	0	1		
			Chan Chamayo	0	1	0	1		
			Llochegua	0	1	0	1		
			Sepahua	0	0	1	1		
		San Jose	Perene	0	1	0	1		
			Pichanaqui	0	1	0	1		
		Santa Ana	Pichari	0	2	1	3		
		Tintay Punco	Rio Tambo	1	0	0	1		
		Cochabamba Grande	Tintay Puncu	0	1	0	1		
		Puerto San Antonio	Cochabamba	0	1	0	1		
		Locroja	Pichari	0	2	0	2		
		Vista Alegre De Andabamba	Locroja	0	1	1	2		
		San Miguel De Arma	Pichari	0	1	0	1		
		Chachas	Pichari	0	1	0	1		
		Junin	L. Cutánea	Pangoa	1	0	0	1	
			L. Mucocutánea	Hosp. Regional Docente De Medicina Tro	Quichuas	0	1	0	1
				Hosp. Reg. Doc. Cli. Quir. Daniel Alci	Colcabamba	0	1	0	1
		Total				3	31	10	44



Casos de Difteria por procedencia, Diresa Huancavelica - 2024

Enfermedad	Diresa Notificante	EESS notifica	Distrito de Procedencia	Tipo de Diagnóstico			Total
				P	C	D	
Difteria	Lima Centro	Inst. Nac. Enf. Neoplasicas	Lircay	0	0	1	1
	05 Ayacucho	Hosp. Apoyo Jesus Nazareno	Chincho	0	0	1	1
Total				0	0	2	2



**Casos de Intoxicación por Metales por lugar de procedencia,
DIRESA Huancavelica - 2024**

Enfermedad	DIRESA Notificant	EESS notifica	Distrito de Procedenci	Tipo de			Total
				P	C	S	
MERCURIO Y SUSCOMPUESTOS	Huancavelica	Ascension	Ascension	0	0	278	278
			Huancavelica	0	0	81	81
		Hospital	Huancavelica	0	0	1	1
			San Cristobal	Huancavelica	0	0	2
		Santa Ana	Ascension	0	0	45	45
			Huancavelica	0	0	400	400
			Yauli	0	0	1	1
		Sacsamarca	Huancavelica	0	0	20	20
		San Geronimo	Huancavelica	0	0	42	42
		METAL, NO ESPECIFICADO	Huancavelica	Ascension	Ascension	0	0
Huancavelica	0				0	2	2
Huachocolpa	Huancavelica			0	0	127	127
	San Cristobal			Huancavelica	0	0	176
Santa Ana	Ascension			0	0	44	44
	Huancavelica			0	0	162	162
ARSENICO Y SUSCOMPUESTOS	Huancavelica	Izcuchaca	Huando	0	0	1	1
			Izcuchaca	0	0	1	1
		Total			0	0	1528



Casos de Leptospirosis por procedencia, Diresa Huancavelica - 2024

DIRESA Notificante	EESS notifica	Distrito de Procedencia	Tipo de Diagnóstico			Total
			P	C	D	
Huancavelica	Hospital Departamental De Huancavelica	El Agustino	0	0	1	1
		Huancavelica	0	2	0	2
		Pichari	0	1	0	1
		Pisco	0	0	1	1
		San Clemente	0	0	1	1
		El Porvenir	0	0	1	1
05 Ayacucho	Hosp. Regional Ayacucho	Chincho	0	0	1	1
		Colcabamba	1	0	0	1
		Lircay	0	0	1	1
Total			1	3	6	10

Casos de Zika por procedencia, Diresa Huancavelica - 2024

DIRESA Notificante	EESS notifica	Distrito de Procedencia	Tipo de Diagnóstico			Total
			P	C	D	
Lima Norte	Hosp. Cayetano	Huancavelica	0	0	1	1
Total			0	0	1	1



Casos de Chagas por procedencia, Diresa Huancavelica - 2024

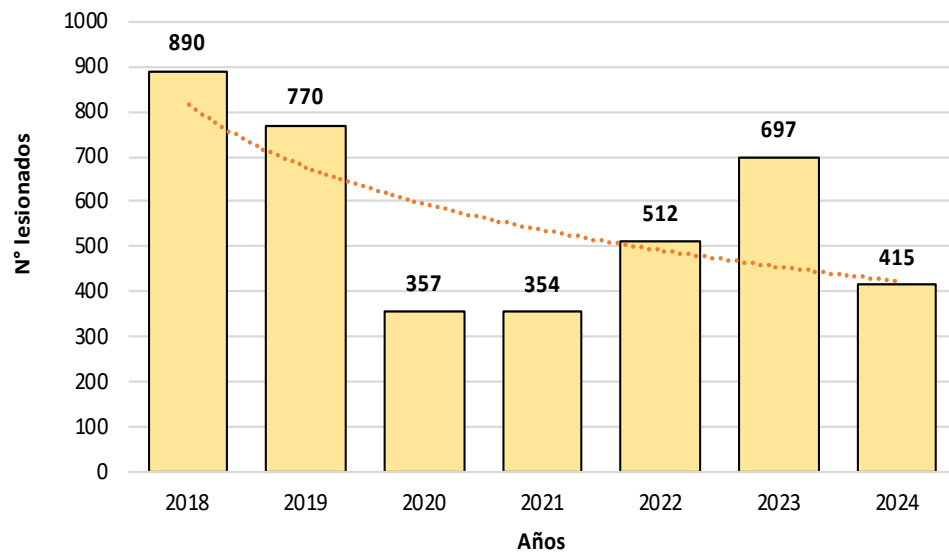
DIRESA Notificante	EESS notifica	Distrito de Procedencia	Tipo de Diagnóstico			Total
			P	C	D	
Huancavelica	Hospital Departamental De	Huancavelica	0	0	2	2
Total			0	0	2	2

Casos de Malaria por procedencia, Diresa Huancavelica - 2024

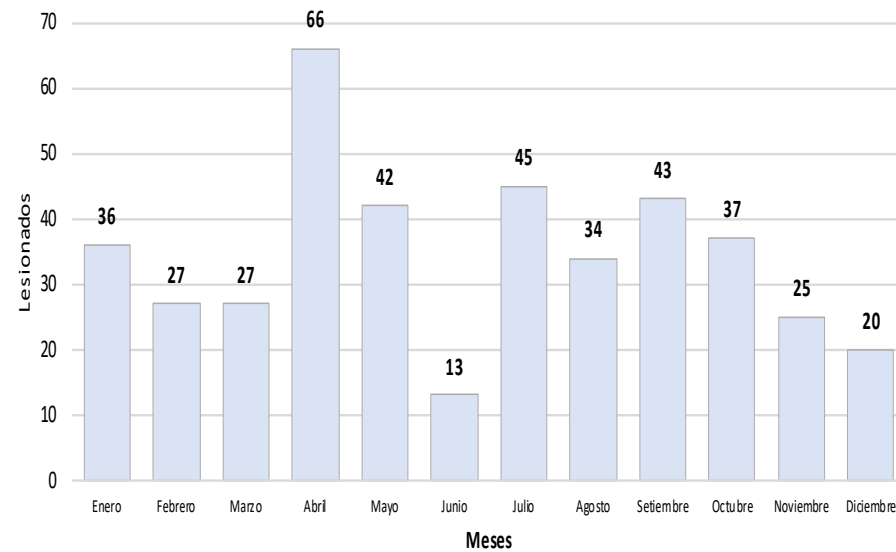
DIRESA Notificante	EESS notifica	Distrito de Procedencia	Tipo de Diagnóstico			Total	
			P	C	D		
Huancavelica	Churcampa	Canayre	0	1	0	1	
		Pichari	0	1	0	1	
		Rio Tambo	0	1	0	1	
		Pachamarca	Satipo	0	1	0	1
		Santa Ana	Pichanaqui	0	1	0	1
Total			0	5	0	5	

LESIONES POR ACCIDENTES DE TRANSITO

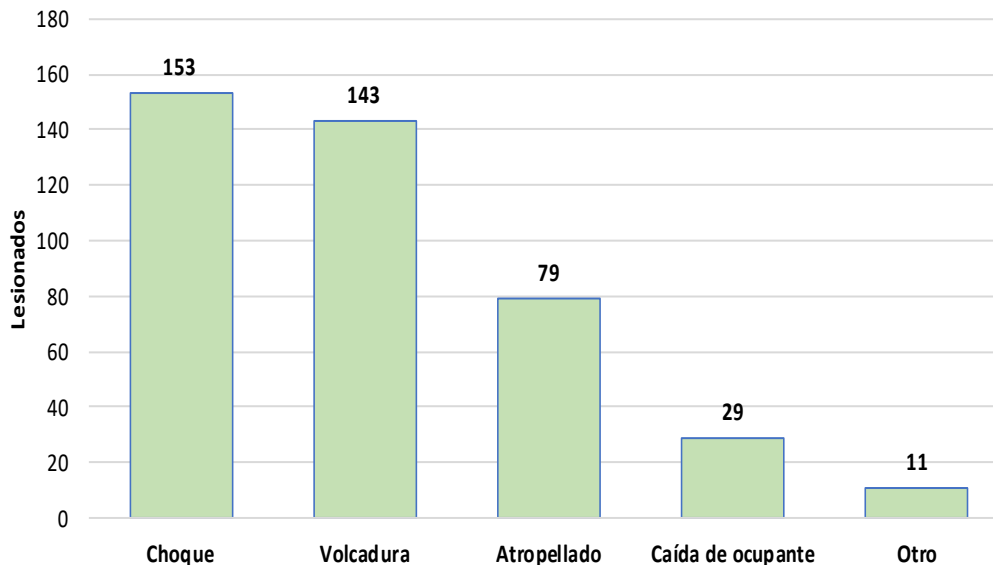
Tendencia de Lesiones por Accidentes de Tránsito.
Huancavelica. 2018 - 2024 (SE 51)



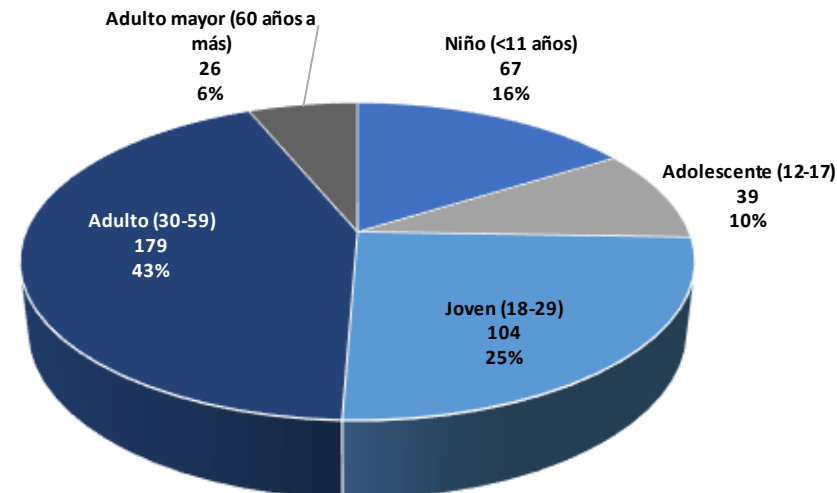
Casos Mensuales de Lesiones por Accidentes de Tránsito.
Huancavelica. 2024 (SE 51)



Lesionados por Tipo de Accidente.
Huancavelica. 2024 (SE 51)

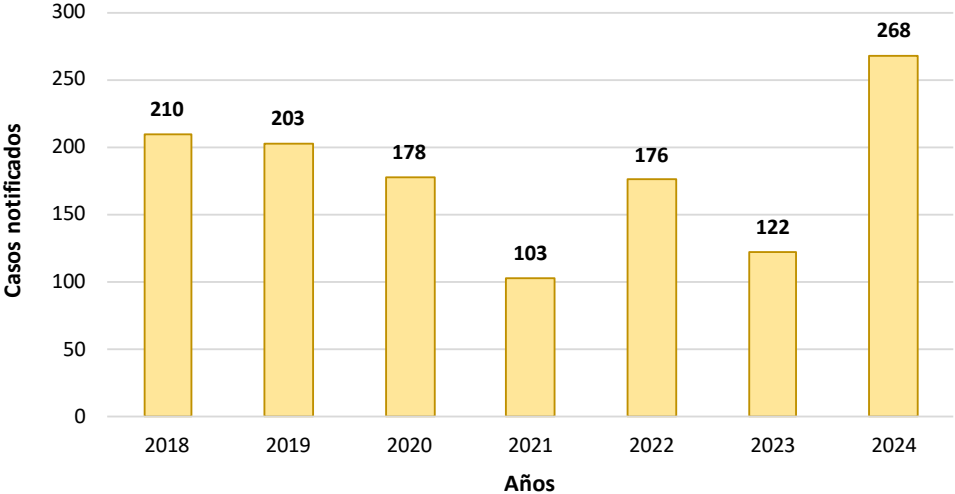


Lesionados por Etapa de Vida .
Huancavelica. 2024 (SE 51)

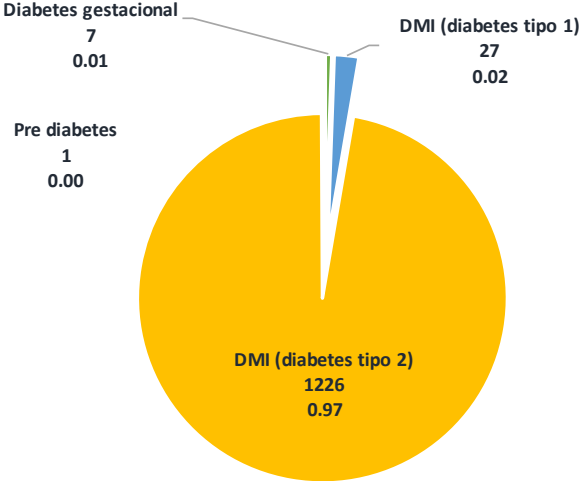


DIABETES

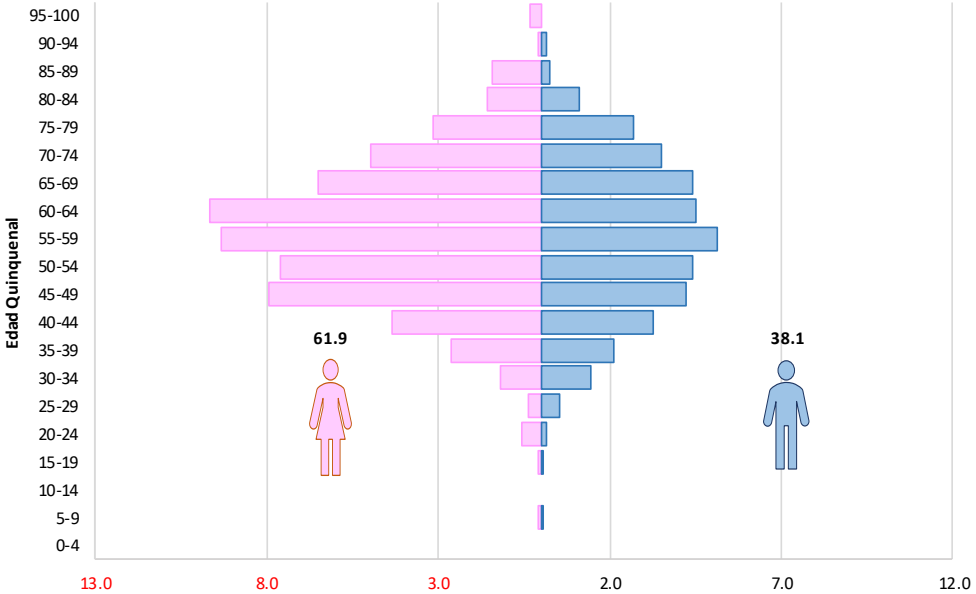
Casos notificados de Diabetes.
Huancavelica. 2018 - 2024 (SE 51)



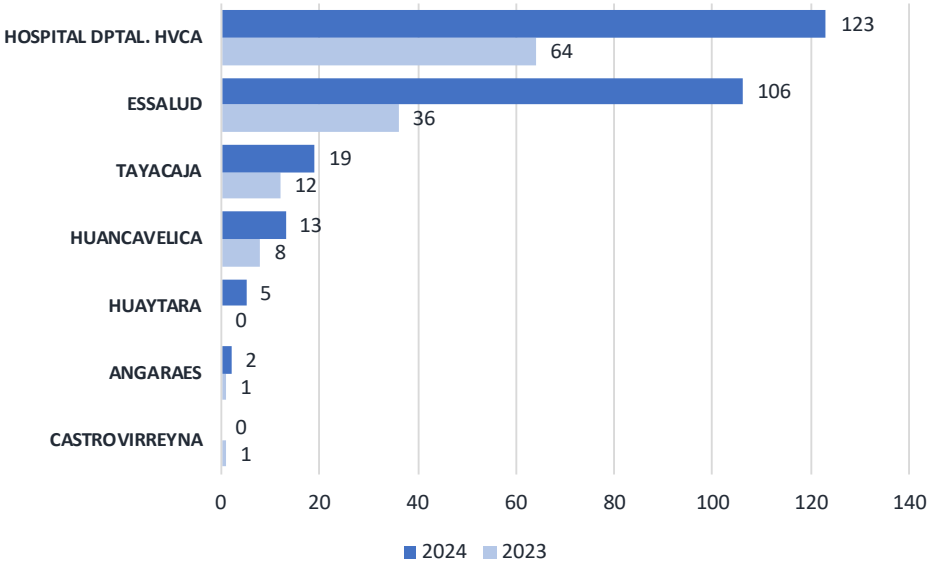
Porcentaje por tipo de diabetes.
Huancavelica. 2019 - 2024 (SE 51)



Pirámide de casos notificados de Diabetes.
Huancavelica. 2008 - 2024 (SE 51)

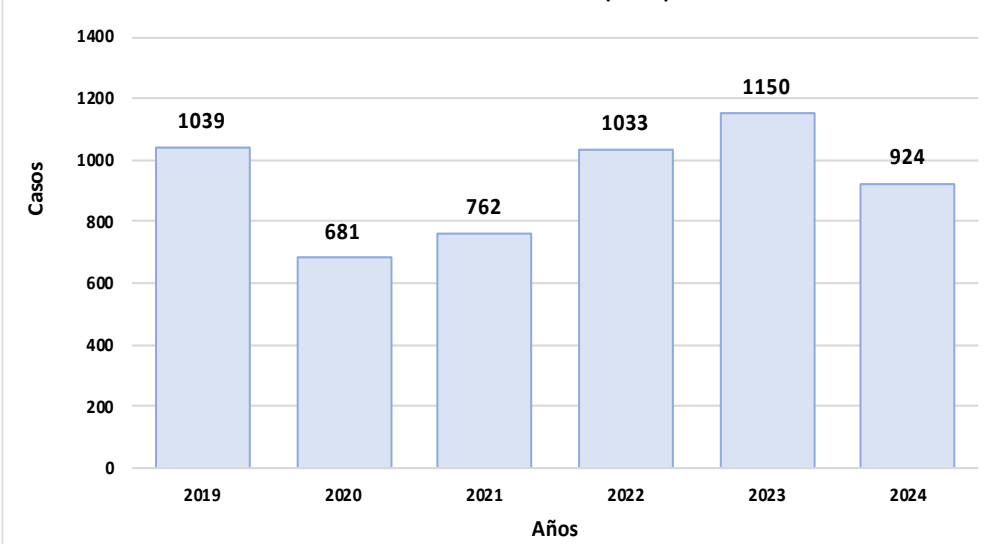


Casos por red de salud / hospital de diabetes.
Huancavelica. 2019 - 2024 (SE 51)



VIOLENCIA FAMILIAR

Tendencia de casos de Violencia Familiar.
Huancavelica. 2019 - 2024 (SE 51)



Agredidos por Redes de Salud.
Huancavelica. 2020 – 2024

Red / Hospital	Año				
	2020	2021	2022	2023	2024
ACOBAMBA	70	6	31	54	87
ANGARAES	26	67	90	81	44
CASTROVIRREYNA	13	37	43	43	28
CHURCAMP	18	34	52	20	21
HUANCVELICA	117	176	302	451	407
HUAYTARA	69	20	84	91	46
HOSPITAL DTAL HVCA	22	6	6	4	2
TAYACAJA	345	416	424	406	289
Total general	680	762	1032	1150	924

Sexo, etapa de vida, grado de instrucción y estado civil
de las personas agredidas

Características	n=5589	%
FEMENINO	4766	85.3
MASCULINO	823	14.7

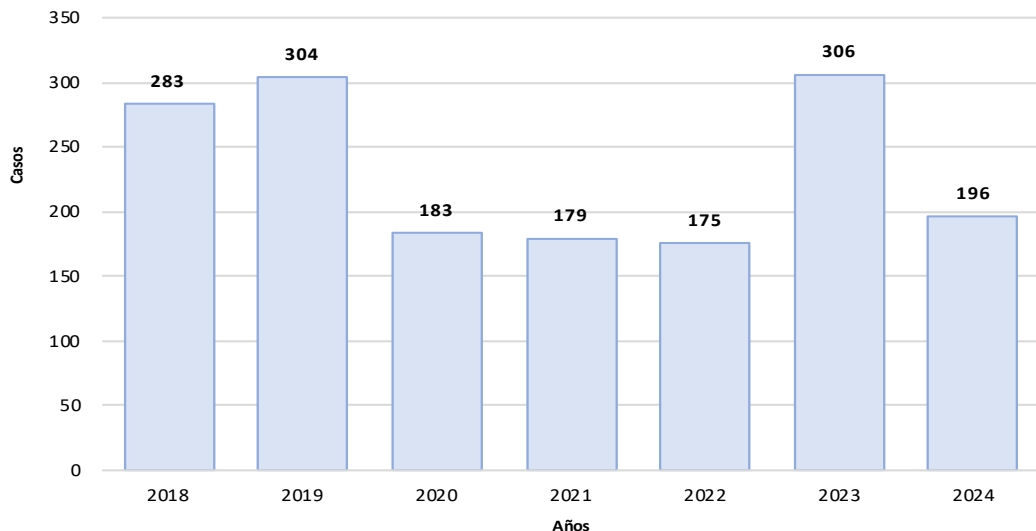
Características	n=5589	%
Niño (<11 años)	845	15.1
Adolescente (12-17)	731	13.1
Joven (18-29)	1507	27.0
Adulto	2252	40.3
Adulto mayor (60 años a más)	254	4.5

Características	n=5589	%
ILETRADA	526	9.4
PRIMARIA COMPLETA	702	12.6
PRIMARIA INCOMPLETA	1199	21.5
SECUNDARIA COMPLETA	1311	23.5
SECUNDARIA INCOMPLETA	1092	19.5
SUPERIOR COMPLETA	515	9.2
SUPERIOR INCOMPLETA	244	4.4

Características	n=5589	%
CASADO(a)	1021	18.3
CONVIVIENTE	1969	35.2
DIVORSIADO(a)	4	0.1
EX-CONVIVIENTE	184	3.3
EX-CONYUGUE	38	0.7
SEPARADO(a)	278	5.0
SOLTERO(a)	2024	36.2
VIUDO(a)	71	1.3

DEPRESION MODERADA Y GRAVE

Tendencia de casos de Depresión Moderada y Grave.
Huancavelica. 2018 - 2024 (SE 51)



Casos por provincia de procedencia.
Huancavelica. 2020 – 2024

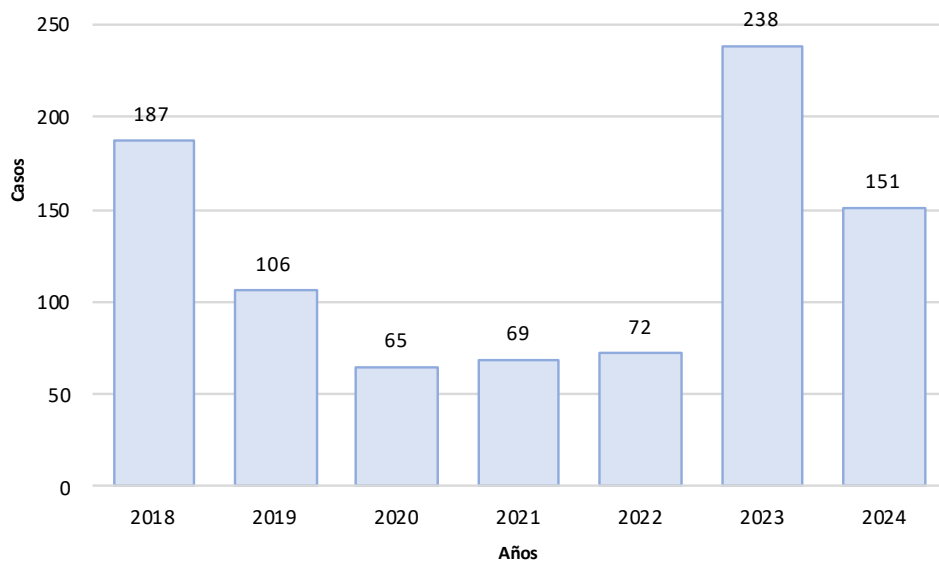
PROVINCIA PROCEDECIA DEL PACIENTE	Año				
	2020	2021	2022	2023	2024
ACOBAMBA	3	1	2	74	20
ANGARAES	29	18	1	28	27
CASTROVIRREYNA	0	2	0	0	0
CHURCAMPA	0	1	28	17	16
HUANCVELICA	60	37	66	100	63
HUAYTARA	0	0	1	2	17
LIMA	0	0	0	0	1
PISCO	0	0	0	0	1
TAYACAJA	91	120	77	85	51
Total general	183	179	175	306	196

Sexo, etapa de vida, grado de instrucción,
tipo de seguro y ocupación

Características	N=1631	%
Sexo		
Femenino	1233	75.60
Masculino	398	24.40
Etapa de Vida		
Niño (<11 años)	13	0.80
Adolescente (12-17)	211	12.94
Joven (18-29)	434	26.61
Adulto (30-59)	713	43.72
Adulto mayor (60 años a más)	260	15.94
Grado de Instrucción		
Sin instrucción	236	14.47
Inicial	4	0.25
Primaria	286	17.54
Secundaria	606	37.16
Superior	499	30.59
Tipo de Seguro		
SIS	1347	82.59
EsSALUD	205	12.57
PNP	6	0.37
Privado	1	0.06
Sin dato	72	4.41
Ocupación		
Ama de casa	466	28.57
Estudiante	376	23.05
No informado	248	15.21
Agricultor	151	9.26
Comerciante formal	73	4.48
Profesor	73	4.48
Técnico	25	1.53
Desocupado	25	1.53
Empleado(a) oficina	15	0.92
Otras	179	10.97

PRIMER EPISODIO PSICOTICO

Tendencia de casos de Primer Episodio Psicótico.
Huancavelica. 2018 - 2024 (SE 51)



Casos por provincia de procedencia.
Huancavelica. 2020 - 2024

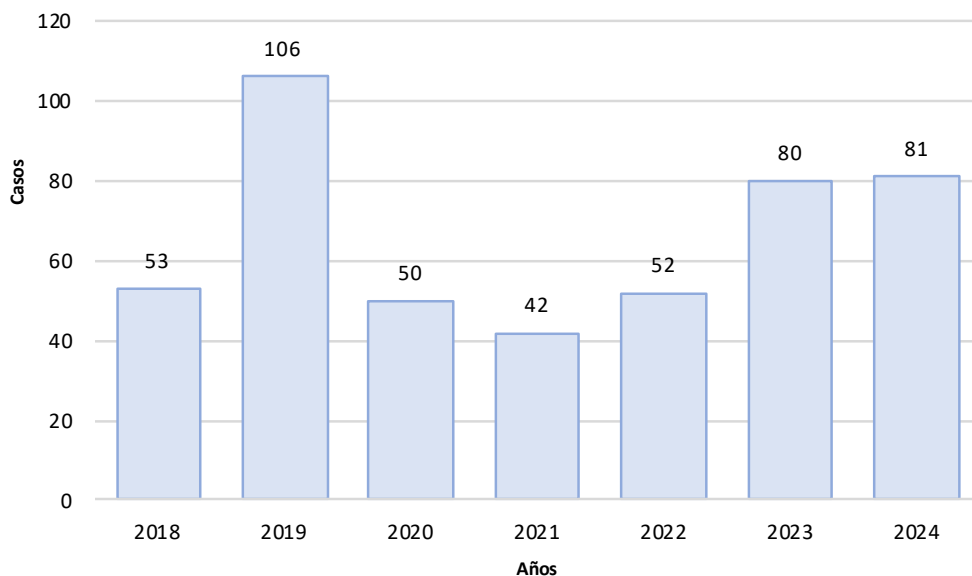
PROVINCIA PROCEDENCIA DEL PACIENTE	Año				
	2020	2021	2022	2023	2024
ACOBAMBA	1	2	10	49	24
ANGARAES	6	18	1	15	15
CHURCAMP	0	1	1	1	1
HUANCAVELICA	20	14	47	160	90
HUAYTARA	0	0	0	2	0
LIMA	0	0	0	0	1
TAYACAJA	38	34	13	11	20
Total general	65	69	72	238	151

Sexo, etapa de vida, grado de instrucción,
tipo de seguro y ocupación

Características	N=895	%
Sexo		
Femenino	503	56.20
Masculino	392	43.80
Etapa de Vida		
Niño (<11 años)	20	2.23
Adolescente (12-17)	166	18.55
Joven (18-29)	243	27.15
Adulto (30-59)	375	41.90
Adulto mayor (60 años a más)	91	10.17
Grado de Instrucción		
Sin instrucción	155	17.32
Inicial	1	0.11
Primaria	204	22.79
Secundaria	414	46.26
Superior	121	13.52
Tipo de Seguro		
SIS	798	89.16
EsSalud	68	7.60
PNP	2	0.22
Privado	2	0.22
Sin dato	25	2.79
Ocupación		
No informado	226	25.25
Abogado	2	0.22
Agricultor	79	8.83
Albañil	1	0.11
Ama de casa	253	28.27
Chofer	2	0.22
Cocinera(o)	2	0.22
Comerciante formal	12	1.34
Compositor	1	0.11
Cosmetóloga	3	0.34
Otras	314	35.08

INTENTO DE SUICIDIO

Tendencia de casos de Intento de Suicidio.
Huancavelica. 2018 - 2024 (SE 51)



Casos por provincia de procedencia.
Huancavelica. 2020 – 2024

PROVINCIA PROCEDENCIA DEL PACIENTE	Año				
	2020	2021	2022	2023	2024
ACOBAMBA	0	1	2	10	3
ANGARAES	3	2	1	0	7
CASTROVIRREYNA	1	0	0	0	1
CHURCAMP	1	4	3	0	1
HUANCAVELICA	33	28	24	37	47
HUAYTARA	0	0	0	2	5
LIMA	0	0	0	0	3
TAYACAJA	12	7	22	31	14
Total general	50	42	52	80	81

Sexo, etapa de vida, grado de instrucción,
tipo de seguro y ocupación

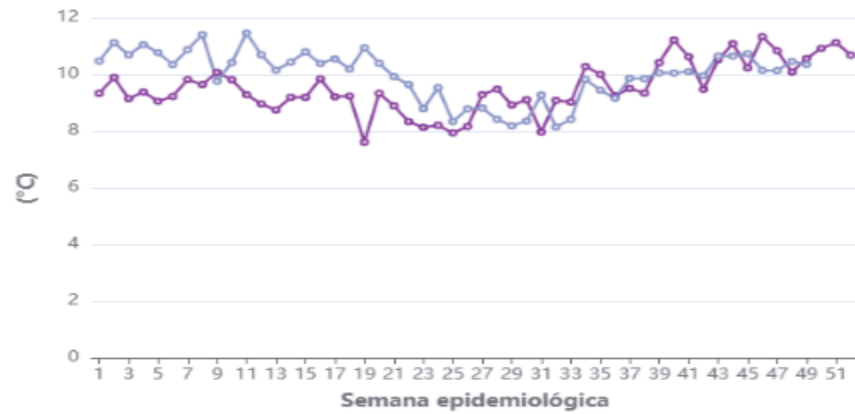
Características	N=469	%
Sexo		
Femenino	286	60.98
Masculino	183	39.02
Etapa de Vida		
Niño (<11 años)	3	0.64
Adolescente (12-17)	159	33.90
Joven (18-29)	219	46.70
Adulto (30-59)	81	17.27
Adulto mayor (60 años a más)	7	1.49
Grado de Instrucción		
Sin instrucción	19	4.05
Primaria	32	6.82
Secundaria	277	59.06
Superior	141	30.06
Tipo de Seguro		
SIS	415	88.49
EsSalud	26	5.54
Privado	1	0.21
No especificado	27	5.76
Ocupación		
Estudiante	228	48.61
Ama de casa	50	10.66
No informado	48	10.23
Agricultor	32	6.82
Escolar	18	3.84
Técnico	9	1.92
Comerciante formal	6	1.28
Chofer	5	1.07
Obrero	5	1.07
Mecánico	4	0.85
Otras	64	13.65

Observatorio Clima Salud Región Huancavelica



HUANCAVELICA - ACOBAMBA

Temperatura media



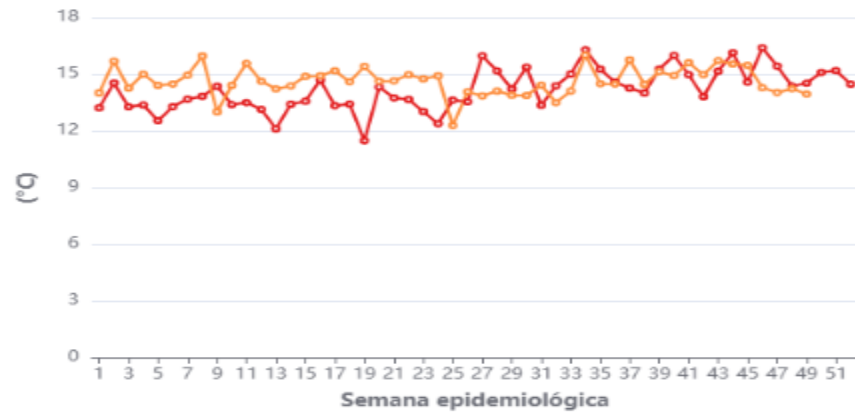
HUANCAVELICA - ACOBAMBA

Precipitación



HUANCAVELICA - ACOBAMBA

Temperatura máxima



HUANCAVELICA - ACOBAMBA

Humedad relativa



HUANCAVELICA - ACOBAMBA

Temperatura mínima



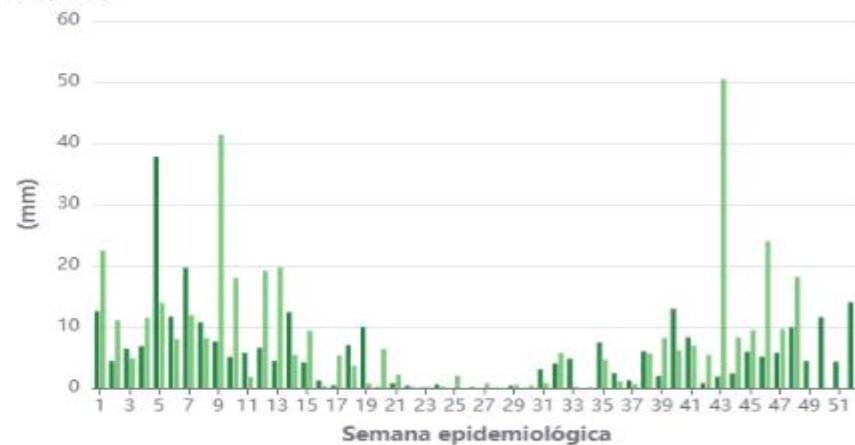
HUANCAVELICA - ANGARAES

Temperatura media



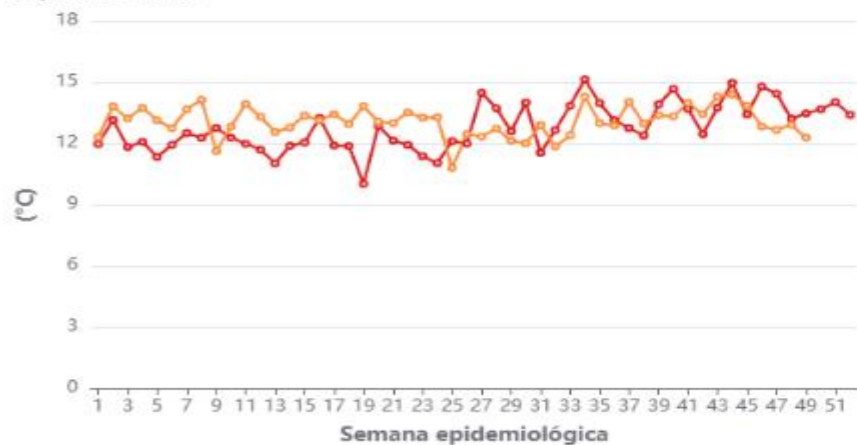
HUANCAVELICA - ANGARAES

Precipitación



HUANCAVELICA - ANGARAES

Temperatura máxima



HUANCAVELICA - ANGARAES

Humedad relativa



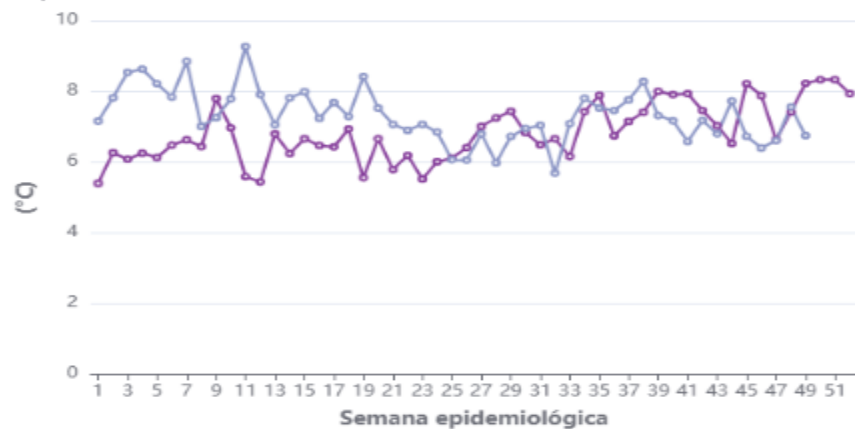
HUANCAVELICA - ANGARAES

Temperatura mínima



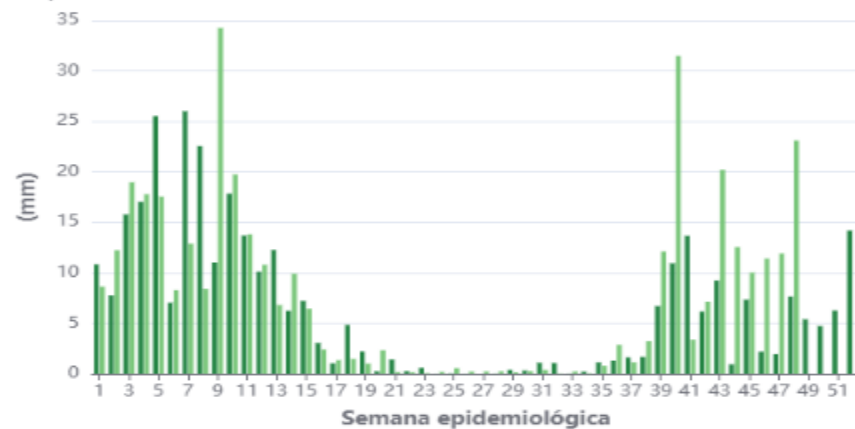
HUANCAVELICA - CASTROVIRREYNA

Temperatura media



HUANCAVELICA - CASTROVIRREYNA

Precipitación



HUANCAVELICA - CASTROVIRREYNA

Temperatura máxima



HUANCAVELICA - CASTROVIRREYNA

Humedad relativa



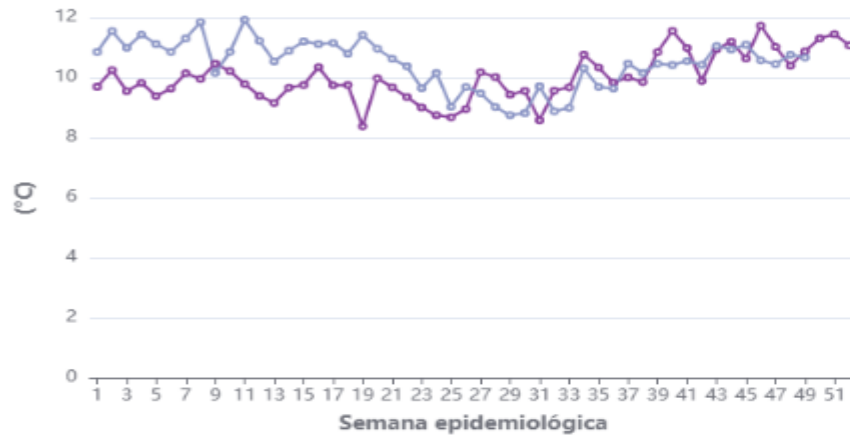
HUANCAVELICA - CASTROVIRREYNA

Temperatura mínima



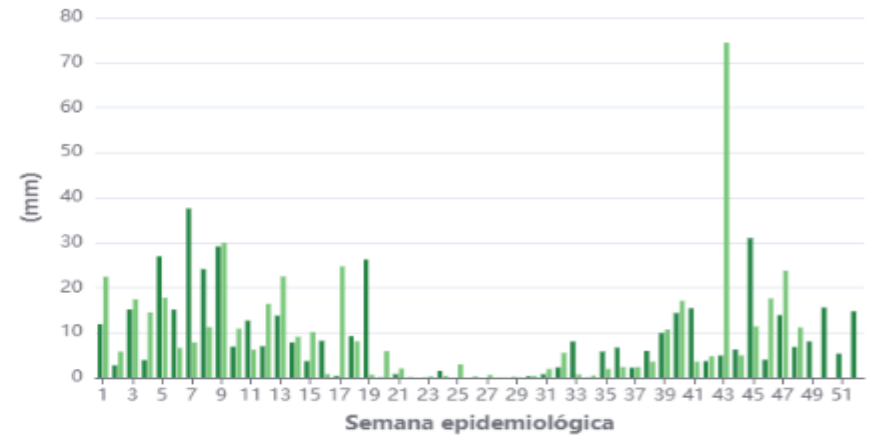
HUANCAVELICA - CHURCAMP

Temperatura media



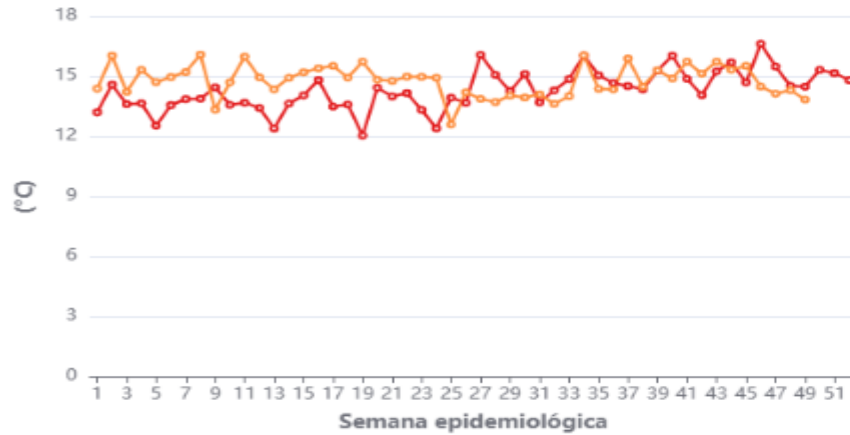
HUANCAVELICA - CHURCAMP

Precipitación



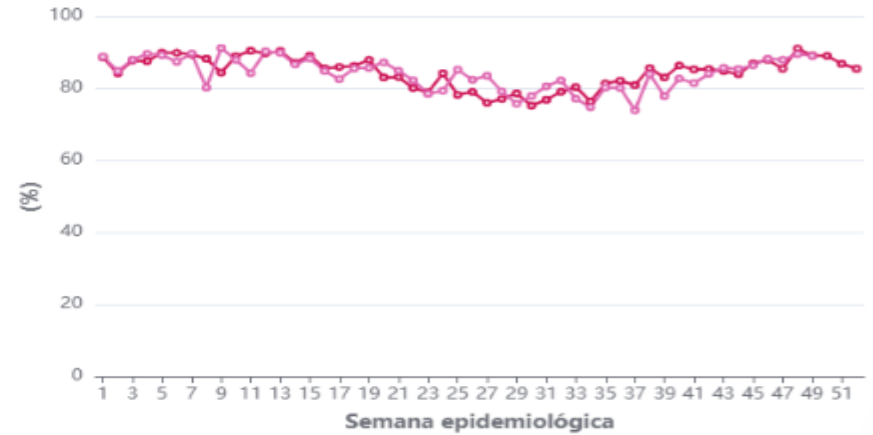
HUANCAVELICA - CHURCAMP

Temperatura máxima



HUANCAVELICA - CHURCAMP

Humedad relativa



HUANCAVELICA - CHURCAMP

Temperatura mínima



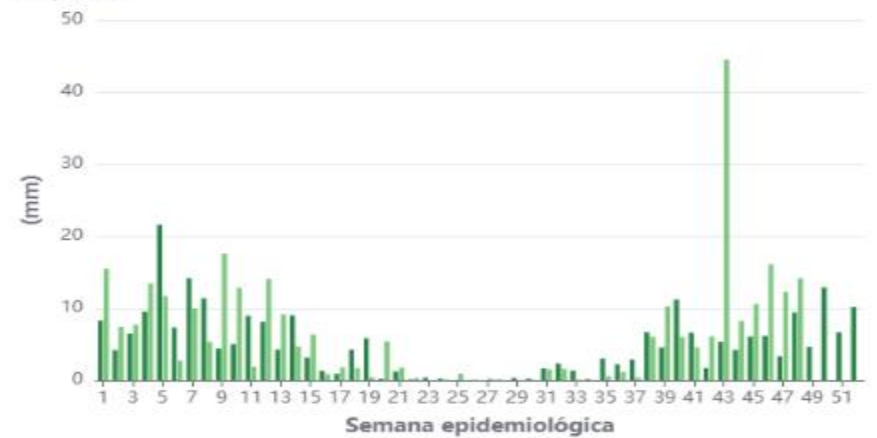
HUANCAVELICA - HUANCAVELICA

Temperatura media



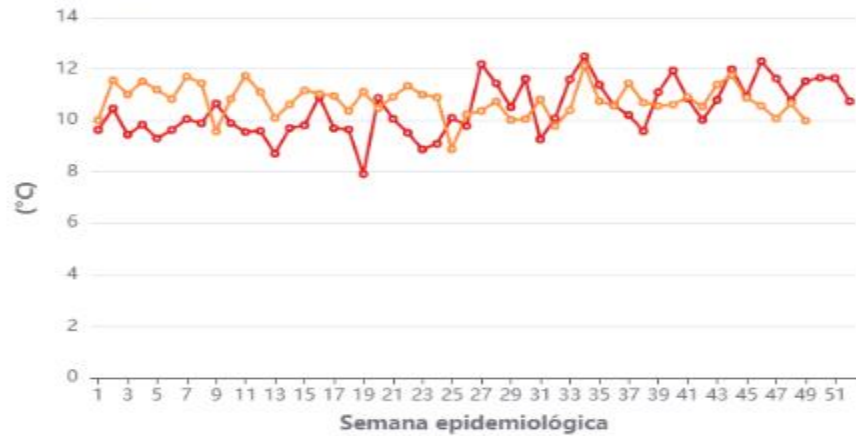
HUANCAVELICA - HUANCAVELICA

Precipitación



HUANCAVELICA - HUANCAVELICA

Temperatura máxima



HUANCAVELICA - HUANCAVELICA

Humedad relativa



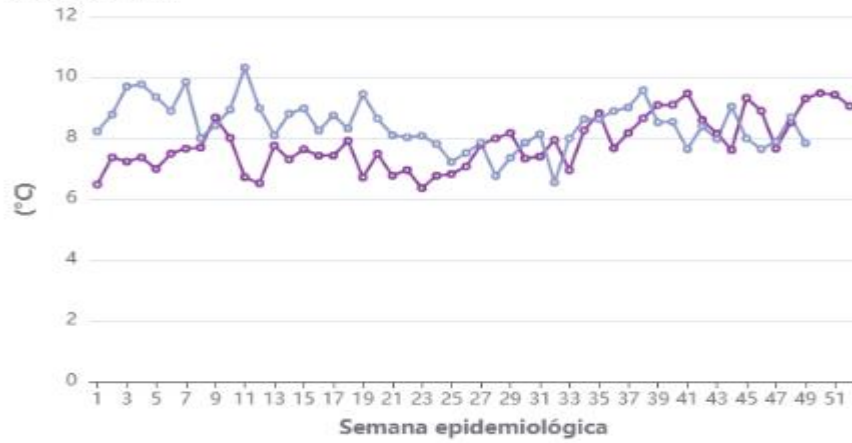
HUANCAVELICA - HUANCAVELICA

Temperatura mínima



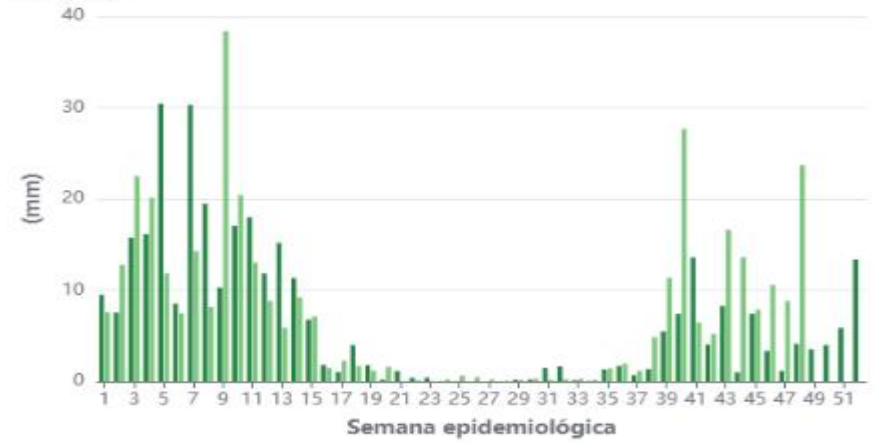
HUANCAVELICA - HUAYTARA

Temperatura media



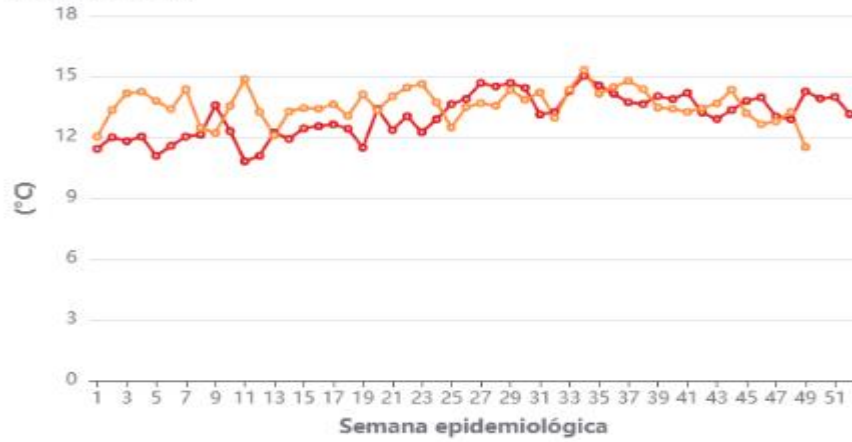
HUANCAVELICA - HUAYTARA

Precipitación



HUANCAVELICA - HUAYTARA

Temperatura máxima



HUANCAVELICA - HUAYTARA

Humedad relativa



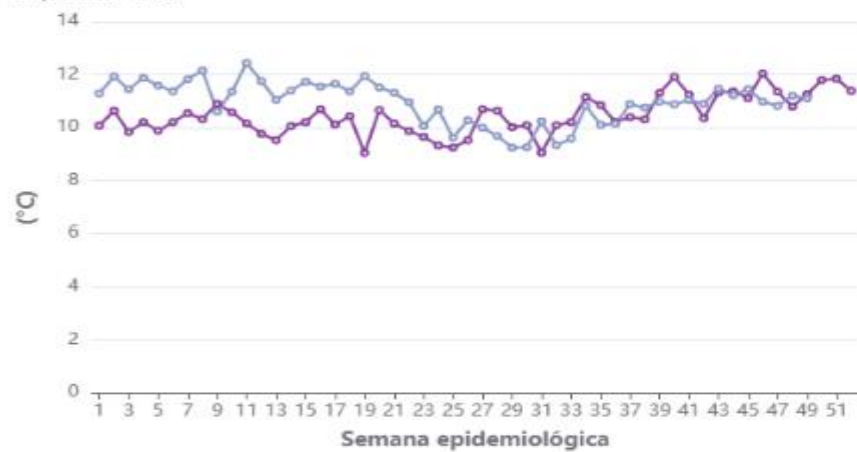
HUANCAVELICA - HUAYTARA

Temperatura mínima



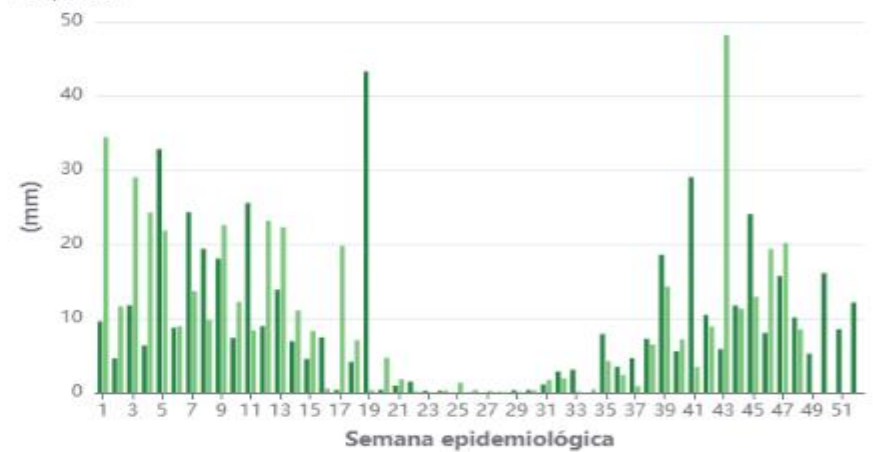
HUANCAVELICA - TAYACAJA

Temperatura media



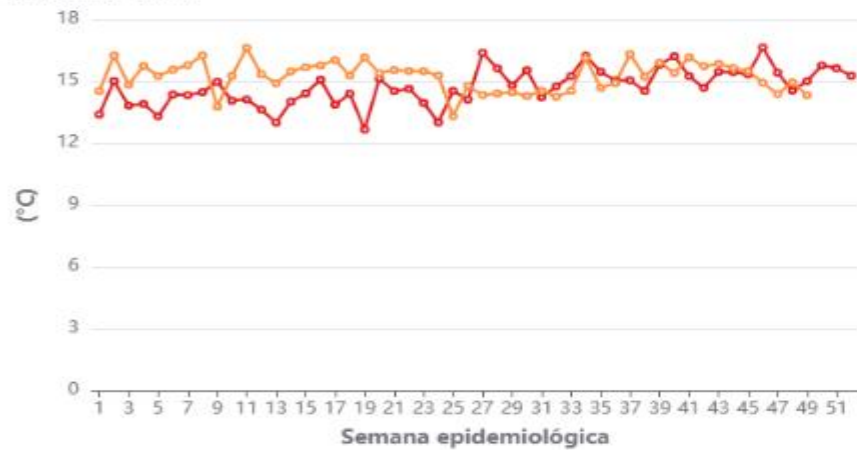
HUANCAVELICA - TAYACAJA

Precipitación



HUANCAVELICA - TAYACAJA

Temperatura máxima



HUANCAVELICA - TAYACAJA

Humedad relativa



HUANCAVELICA - TAYACAJA

Temperatura mínima



GRACIAS